



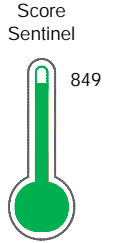
Reporte de Deudas

El reporte contiene solo los títulos seleccionados

- Información General
- Consulta Rápida
- Principales Acreedores
- Detalle Variación
- Posición Histórica
- Gráficos
- Rep. Vencidos
- Rep. SBS/Microf.
- SBS/Microf. Entidades
- Rectificaciones SBS
- Avalados/Avalistas
- Hechos de Importancia
- Documentos CCL
- Detalle de Vencidos
- Comercio Exterior
- Otros Créditos
- Otros Créd. Entidades
- Otros Rep. Negativos

RUC 20603939281 - PSA MARINE PERU S.A.

| Fecha Proceso | Tipo Doc. | N. Doc. | Nota | Deuda Total * | Var. | Actual | Previo | 12m |
|---------------|-----------|-------------|-------|----------------|------|--------------------------------------|--------------------------------------|---------------------------------------|
| 13/03/2024 | RUC | 20603939281 | 0.000 | 176.282.372,05 | | ● | ● | ● |



Excelente Puntaje

*** La persona consultada cuenta con los siguientes créditos e indicadores.**

- Línea de Crédito
- Buen Contribuyente SUNAT

Sentinel Sabio

Bancarizado: SI

Recomendación de Sentinel Sabio

Evaluación Crediticia



APROBAR
Producto Genérico

Detalle:

- Cumple con todas las reglas de evaluación

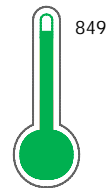
Cuota Estimada Mensual

S/ 7886409,



Score Sentinel

Nivel de Riesgo



Excelente Puntaje

Recomendación:

Estadísticamente, en este nivel de score, 6 de 100 empresas podrían caer en incumplimiento en los próximos 12 meses

Información General

Datos Principales

24/01/2024: Última actualización de información reportada por SUNAT

| | | | |
|----------------------------------|-----------------------------------|----------------------------------|------------------|
| Razón Social: | PSA MARINE PERU S.A. | | |
| Nombre Comercial: | - | | |
| Tipo de Contribuyente: | SOCIEDAD ANONIMA | | |
| Estado de Contribuyente: | ACTIVO | Condición del Contribuyente: | HABIDO |
| Inicio de Actividades: | 19/12/2018 | | |
| Tamaño contribuyente: | PRINCIPAL | Dependencia: | I.PRICO NACIONAL |
| Actividad Económica Principal | OTRAS ACTIVIDADES DE TRANSPORTES. | | |
| Actividad Económica Secundaria 1 | - | Actividad Económica Secundaria 2 | - |
| Fecha Inscripción RRPP: | 11/12/2018 | Número de Partida Registral: | - |
| Folio: | - | Asiento: | - |

Agente de retención

Direcciones Registradas

| Dirección | Fuente |
|----------------------------------------------------------------------------------------------------------------------|-----------------------------|
| AVENIDA PASEO DE LA REPUBLICA NRO 5895 INT 501 URBANIZACION MIRAFLORES MIRAFLORES - LIMA - LIMA (INTERIOR 501 - 502) | SUNAT - DOMICILIO FISCAL |
| LTE. SN OTR. PUERTO MATARANI INT.TERMI ISLAY - ISLAY - AREQUIPA (INTERIOR TERMINAL PORTUARIO) | SUNAT - SUCURSAL |
| JIRON JORGE CHAVEZ NRO. 369 OTR. CASCO URBANO PAITA - PAITA - PIURA | SUNAT - SUCURSAL |
| CALLE MUELLE NRO. 450 OTR. PLAYA PISCO PISCO - PISCO - ICA | SUNAT - SUCURSAL |
| CALLE MALECON VELARDE NRO. 103 INT. 110 OTR. CASCO URBANO SALAVERRY - TRUJILLO - LA LIBERTAD | SUNAT - SUCURSAL |
| AVENIDA CABO ALBERTO REYES NRO. 242 URBANIZACION HUARMEY HUARMEY - HUARMEY - ANCASH | SUNAT - SUCURSAL |
| JIRON MANCO CAPAC NRO. 592 CALLAO - CALLAO - CALLAO | SUNAT - DEPOSITO |
| NRO. 1 ZONA INDUSTRIAL ZONA INDUSTRIAL NORTE A-1 PARIÑAS - TALARA - PIURA | SUNAT - SUCURSAL |
| JIRON CRISTOBAL COLON NRO. 141 CALLAO - CALLAO - CALLAO | SUNAT - OF.ADMINIST. |
| AVENIDA JORGE CHAVEZ NRO. 120 URBANIZACION CHUCUITO CALLAO - CALLAO - CALLAO (FRENTE AL REAL FELIPE) | SUNAT - DOMICILIO ADICIONAL |
| CALLE LOS HEROS NRO. 100 BELLAVISTA - CALLAO - CALLAO | SUNAT - OF.ADMINIST. |
| JIRON MATARA NRO. 315 ILO - ILO - MOQUEGUA | SUNAT - SUCURSAL |

Representantes Legales

| Nro Documento | Nombre de Representante | Act | Pre | 12m | Fecha desde que ocupa Cargo | Cargo |
|---------------|-----------------------------------|-----|-----|-----|-----------------------------|-----------------|
| 07619800 | MUNGUIA VERGARA OMAR FERNANDO | | | | 21/02/2020 | APODERADO |
| 09851578 | SALERNO CASTAÑEDA FERNANDO | | | | 21/02/2020 | APODERADO |
| 25742183 | MAGUIÑA BUSTOS PABLO ALFONSO | | | | 21/02/2020 | APODERADO |
| 31678948 | HUAMAN NIVIN CESAR AUGUSTO | | | | 21/02/2020 | APODERADO |
| 40238778 | IREIJO KANASHIRO EDUARDO | | | | 02/03/2021 | APODERADO |
| 40423233 | TARAZONA SORIA ENRIQUE ANDRES | | | | 11/12/2018 | GERENTE GENERAL |
| 40950711 | SEMINARIO CAMPOS MARIO GUILLERMO | | | | 24/02/2022 | APODERADO |
| 41161342 | MORENO VALDIVIEZO XAVIER HERNANDO | | | | 21/02/2020 | APODERADO |



| | | | | | | |
|----------|--------------------------------|--|--|--|------------|-----------|
| 42767304 | OLAZABAL DEMICHELLI JORGE LUIS | | | | 21/02/2020 | APODERADO |
| 44299548 | VIDAL CHAVEZ JORGE ARMANDO | | | | 21/02/2020 | APODERADO |
| 44728435 | PIMENTEL MARTINEZ KARINA | | | | 24/02/2022 | APODERADO |
| 75918256 | ESTRADA HERRERA SARAH BRENDA | | | | 21/02/2020 | APODERADO |

Empresas Relacionadas a:

MUNGUIA VERGARA OMAR FERNANDO

| Ruc | Razón Social | Semáforos | | | Fecha desde que ocupa Cargo | Cargo | Estado |
|-------------|------------------------------------------|-----------|-----|-----|-----------------------------|-----------|--------|
| | | Act | Pre | 12m | | | |
| 20441938846 | DIVING DEL PERU SOCIEDAD ANONIMA CERRADA | | | | 05/01/2010 | APODERADO | ACTIVO |

SALERNO CASTAÑEDA FERNANDO

| Ruc | Razón Social | Semáforos | | | Fecha desde que ocupa Cargo | Cargo | Estado |
|-------------|------------------------------------------|-----------|-----|-----|-----------------------------|-----------------|----------------|
| | | Act | Pre | 12m | | | |
| 20441938846 | DIVING DEL PERU SOCIEDAD ANONIMA CERRADA | | | | 19/09/2014 | APODERADO | ACTIVO |
| 20470094991 | JUST FUN S.A.C. | | | | 28/12/1999 | GERENTE | BAJA DE OFICIO |
| 20491950367 | COMPAÑIA MAFER S.A.C. | | | | 23/06/2008 | GERENTE GENERAL | BAJA DE OFICIO |
| 20600620577 | PSA MARINE PERU OFFSHORE S.A. | | | | 21/02/2020 | APODERADO | ACTIVO |

MAGUIÑA BUSTOS PABLO ALFONSO

| Ruc | Razón Social | Semáforos | | | Fecha desde que ocupa Cargo | Cargo | Estado |
|-------------|------------------------------------------|-----------|-----|-----|-----------------------------|-----------|--------|
| | | Act | Pre | 12m | | | |
| 20441938846 | DIVING DEL PERU SOCIEDAD ANONIMA CERRADA | | | | 19/09/2014 | APODERADO | ACTIVO |
| 20600620577 | PSA MARINE PERU OFFSHORE S.A. | | | | 21/02/2020 | APODERADO | ACTIVO |

HUAMAN NIVIN CESAR AUGUSTO

| Ruc | Razón Social | Semáforos | | | Fecha desde que ocupa Cargo | Cargo | Estado |
|-------------|------------------------------------------|-----------|-----|-----|-----------------------------|-----------|--------|
| | | Act | Pre | 12m | | | |
| 20441938846 | DIVING DEL PERU SOCIEDAD ANONIMA CERRADA | | | | 21/02/2020 | APODERADO | ACTIVO |
| 20600620577 | PSA MARINE PERU OFFSHORE S.A. | | | | 21/02/2020 | APODERADO | ACTIVO |

IREIJO KANASHIRO EDUARDO

| Ruc | Razón Social | Semáforos | | | Fecha desde que ocupa Cargo | Cargo | Estado |
|-------------|------------------------------------------|-----------|-----|-----|-----------------------------|-----------|--------|
| | | Act | Pre | 12m | | | |
| 20441938846 | DIVING DEL PERU SOCIEDAD ANONIMA CERRADA | | | | 01/03/2021 | APODERADO | ACTIVO |
| 20600620577 | PSA MARINE PERU OFFSHORE S.A. | | | | 04/03/2021 | APODERADO | ACTIVO |

TARAZONA SORIA ENRIQUE ANDRES

| Ruc | Razón Social | Semáforos | | | Fecha desde que ocupa Cargo | Cargo | Estado |
|-------------|------------------------------------------|-----------|-----|-----|-----------------------------|-----------------|------------------|
| | | Act | Pre | 12m | | | |
| 20425542193 | TRAMARSA SERVICIOS GENERALES S.A. | | | | 01/10/2018 | GERENTE GENERAL | BAJA PROVISIONAL |
| 20441938846 | DIVING DEL PERU SOCIEDAD ANONIMA CERRADA | | | | 23/10/2018 | GERENTE GENERAL | ACTIVO |
| 20547037759 | CONSORCIO TRANSPORTADORA SALAVERRY | | | | 25/01/2012 | APODERADO | BAJA DE OFICIO |
| 20600620577 | PSA MARINE PERU OFFSHORE S.A. | | | | 01/10/2018 | GERENTE GENERAL | ACTIVO |
| 20604622566 | CONSORCIO LPO-TRAMARSA | | | | 25/04/2019 | APODERADO | BAJA DE OFICIO |

SEMINARIO CAMPOS MARIO GUILLERMO

| Ruc | Razón Social | Semáforos | | | Fecha desde que ocupa Cargo | Cargo | Estado |
|-------------|------------------------------------------|-----------|-----|-----|-----------------------------|-----------|--------|
| | | Act | Pre | 12m | | | |
| 20441938846 | DIVING DEL PERU SOCIEDAD ANONIMA CERRADA | | | | 24/02/2022 | APODERADO | ACTIVO |
| 20600620577 | PSA MARINE PERU OFFSHORE S.A. | | | | 24/02/2022 | APODERADO | ACTIVO |

MORENO VALDIVIEZO XAVIER HERNANDO

| Ruc | Razón Social | Semáforos | | | Fecha desde que ocupa Cargo | Cargo | Estado |
|-----|--------------|-----------|-----|-----|-----------------------------|-------|--------|
| | | Act | Pre | 12m | | | |



| | | | | | |
|-------------|------------------------------------------|--|------------|-----------|--------|
| 20441938846 | DIVING DEL PERU SOCIEDAD ANONIMA CERRADA | | 19/09/2014 | APODERADO | ACTIVO |
| 20600620577 | PSA MARINE PERU OFFSHORE S.A. | | 24/02/2022 | APODERADO | ACTIVO |

OLAZABAL DEMICHELLI JORGE LUIS

| Ruc | Razón Social | Semáforos | | | Fecha desde que ocupa Cargo | Cargo | Estado |
|-------------|------------------------------------------|-----------|-----|-----|-----------------------------|-----------|----------------|
| | | Act | Pre | 12m | | | |
| 20441938846 | DIVING DEL PERU SOCIEDAD ANONIMA CERRADA | | | | 21/02/2020 | APODERADO | ACTIVO |
| 20515247565 | ARMOL SAC | | | | 09/02/2007 | GERENTE | BAJA DE OFICIO |
| 20600620577 | PSA MARINE PERU OFFSHORE S.A. | | | | 21/02/2020 | APODERADO | ACTIVO |

VIDAL CHAVEZ JORGE ARMANDO

| Ruc | Razón Social | Semáforos | | | Fecha desde que ocupa Cargo | Cargo | Estado |
|-------------|------------------------------------------|-----------|-----|-----|-----------------------------|-----------|--------|
| | | Act | Pre | 12m | | | |
| 20441938846 | DIVING DEL PERU SOCIEDAD ANONIMA CERRADA | | | | 21/02/2020 | APODERADO | ACTIVO |
| 20600620577 | PSA MARINE PERU OFFSHORE S.A. | | | | 21/02/2020 | APODERADO | ACTIVO |

PIMENTEL MARTINEZ KARINA

| Ruc | Razón Social | Semáforos | | | Fecha desde que ocupa Cargo | Cargo | Estado |
|-------------|------------------------------------------|-----------|-----|-----|-----------------------------|-----------|--------|
| | | Act | Pre | 12m | | | |
| 20441938846 | DIVING DEL PERU SOCIEDAD ANONIMA CERRADA | | | | 24/02/2022 | APODERADO | ACTIVO |
| 20600620577 | PSA MARINE PERU OFFSHORE S.A. | | | | 24/02/2022 | APODERADO | ACTIVO |

ESTRADA HERRERA SARAH BRENDA

| Ruc | Razón Social | Semáforos | | | Fecha desde que ocupa Cargo | Cargo | Estado |
|-------------|------------------------------------------|-----------|-----|-----|-----------------------------|-----------|--------|
| | | Act | Pre | 12m | | | |
| 20441938846 | DIVING DEL PERU SOCIEDAD ANONIMA CERRADA | | | | 21/02/2020 | APODERADO | ACTIVO |
| 20600620577 | PSA MARINE PERU OFFSHORE S.A. | | | | 21/02/2020 | APODERADO | ACTIVO |

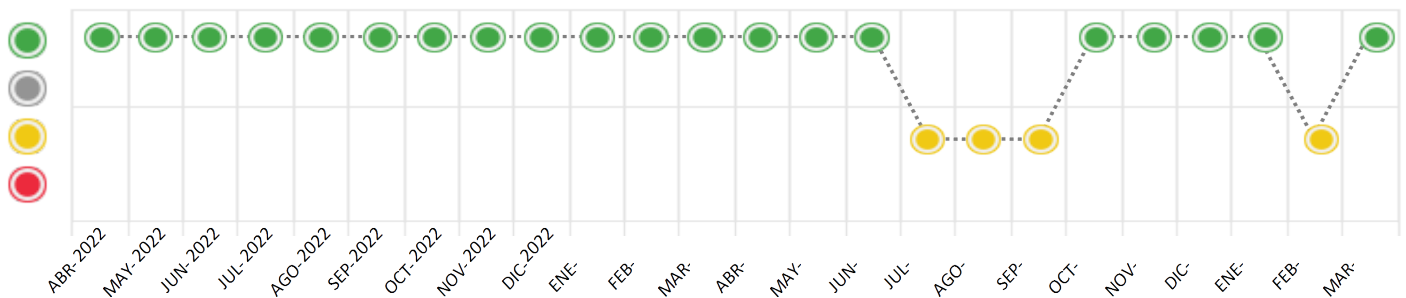
Consulta Rápida





Documento de identidad consultado

| Fecha Proceso | Tipo Doc. | N. Doc. | Nombre o Raz. Social | Nota | Deuda Total * | Var. | Actual | Previo | 12m |
|---------------|-----------|-------------|----------------------|-------|----------------|------|--------|--------|-----|
| 13/03/2024 | RUC | 20603939281 | PSA MARINE PERU S.A. | 0.000 | 176.282.372,05 | | | | |

Montos expresados en unidades de soles*






Semáforos de los últimos 24 meses



| Semáforo | Descripción |
|-----------------------------------------------------------------------------------|-----------------------------------------------|
|  | No registra información de deudas |
|  | Mínimo Riesgo: Sin deudas vencidas |
|  | Mediano Riesgo: Deudas con poco atraso* |
|  | Alto Riesgo: Deudas con atraso significativo* |

*Semáforo deuda menor: Deuda vencida menor S/ 100 personas naturales o menor S/ 500 personas jurídicas

Verde: $0 < \text{Sem.} < 0.001$
 Amarillo: $0.001 < \text{Sem.} < 2$
 Rojo: $2 < \text{Sem.} < 6$

| Variación | Descripción |
|-----------------------------------------------------------------------------------|--------------------------------------------------------------------------------------------------------------------------------------|
|  | Variación Negativa: La nueva información reportada ha incrementado tu riesgo crediticio |
|  | Variación Positiva: La nueva información ha mejorado tu posición de riesgo |
|  | Variación Porcentual Positiva: El monto total reportado por la SBS/Microfinanzas o número de instituciones financieras ha aumentado |
|  | Variación Porcentual Negativa: El monto total reportado por la SBS/Microfinanzas o número de instituciones financieras ha disminuido |
|  | Aproximadamente igual o igual |

Detalle de la deuda SBS/Microfinanzas

| Entidad | Deuda Anterior | | | Deuda a MAR 2024 | | | | Rect. (1) | Disc. |
|--------------|-----------------------|-----------------------|-----------------------|------------------|------------|-----------------------|------------|-----------|-------|
| | SET 2023 | DIC 2023 | FEB 2024 | Fecha Inf. | Calif. (2) | Monto * | Días Venc. | | |
| | 128.842.362,99 | 131.733.321,87 | 155.278.160,17 | 31/01/2024 | NOR | 0 | | | |
| | 20.886.903,48 | 20.732.901,00 | 20.936.211,24 | 31/01/2024 | NOR | 0 | | | |
| TOTAL | 149.729.266,47 | 152.466.222,87 | 176.214.371,41 | | | 176.214.371,41 | | | |

(1) Ver detalle en el cuadro de Rectificaciones SBS

(2) NOR: Normal, CPP: Con Problemas Potenciales, DEF: Deficiente, DUD: Dudoso, PER: Pérdida, SCAL: Sin Calificación

Detalle de la deuda de Otros Créditos

| Entidad | Deuda Anterior | | | Deuda a MAR 2024 | | | | Disc. |
|--------------|----------------|----------|----------|------------------|------------|-------|------------|-------|
| | SET 2023 | DIC 2023 | FEB 2024 | Fecha Inf. | Calif. (2) | Monto | Días Venc. | |
| TOTAL | | | | | | | | |

(2) NOR: Normal, CPP: Con Problemas Potenciales, DEF: Deficiente, DUD: Dudoso, PER: Pérdida, SCAL: Sin Calificación

Detalle de vencidos

| # Doc | Fuente - Acreedor | Monto * | Días Venc. |
|-------|---------------------------|-----------|------------|
| | Protestos Sin Regularizar | 64.843,90 | 738,957 |
| 6 | BBVA BANCO CONTINENTAL | 64.843,90 | 104 |
| | Documentos Impagos | 3.156,74 | 6 |
| 1 | FT CAPITAL S.A. | 3.156,74 | 6 |

Utilización de Líneas de Crédito

| Instituciones | ** | Línea Aprobada | Línea No Utilizada | Línea Utilizada | % L. Uti. |
|---------------|----|----------------|--------------------|-----------------|-----------|
| TOTAL | | | | | 0% |

**Tipo de Crédito

Principales Acreedores

Montos expresados en unidades de soles*

Resumen de Deudas

| Descripción de la Deuda | Monto * | Días |
|-------------------------------|----------------|------|
| Deuda total SBS al 31/01/2024 | 176.214.371,41 | |
| % Calificación normal | 100,00 | |
| Peor Calificación (2) | NOR | |
| Otros Créditos | 0,00 | **** |
| Deuda vencida | | |
| Protestos Sin Regularizar | 64.843,90 | 104 |
| Documentos Impagos | 3.156,74 | 6 |
| Total deuda vencida | 68.000,64 | |

Detalle de deuda SBS/Microfinanzas

| Institución SBS | Calif. (2) | Saldo * | % Ven. | Días Venc. | Rect.(1) |
|-------------------------------|------------|----------------|--------|------------|----------|
| SCOTIABANK | NOR | 155.278.160,17 | 0,00 | | |
| BCP | NOR | 20.936.211,24 | 0,00 | | |
| Deuda Total SBS/MicroFinanzas | | 176.214.371,41 | 0 | | |

Detalle de Riesgos SBS/Microfinanzas

| Concepto | Saldo * |
|--------------------------------|----------------|
| Deuda Directa | 115.876.988,47 |
| Deuda Indirecta | 60.337.382,94 |
| Deuda Castigada | 0,00 |
| Deuda Total SBS/MicroFinanzas | 176.214.371,41 |
| Línea Tarj.Cred. No utilizada | 0,00 |
| Total Riesgo SBS/MicroFinanzas | 176.214.371,41 |

Detalle de deuda Otros Créditos

| Empresa | Calif. (2) | Saldo * | % Ven. | Días Venc. | Disc. |
|----------------------------|------------|---------|--------|------------|-------|
| Deuda Total Otros Créditos | | 0,00 | 0 | | |

Detalle de vencidos

| # Doc | Fuente - Acreedor | Monto * | Días Venc. |
|-------|---------------------------|-----------|------------|
| | Protestos Sin Regularizar | 64.843,90 | 738,957 |
| 6 | BBVA BANCO CONTINENTAL | 64.843,90 | 104 |
| | Documentos Impagos | 3.156,74 | 6 |
| 1 | FT CAPITAL S.A. | 3.156,74 | 6 |

Detalle Variación

Montos expresados en unidades de soles*

Resumen de la variación

| Descripción de la deuda | 04/03/2024 | 13/03/2024 | Variación |
|----------------------------|----------------|----------------|-----------|
| Score | 0.000 | 0.000 | 0.000 |
| Nro. Entidades SBS/Microf. | 2 | 2 | 0 |
| Riesgo Total SBS/Microf. * | 176.214.371,41 | 176.214.371,41 | |
| Deuda Directa | 115.876.988,47 | 115.876.988,47 | 0,00 |
| Deuda Indirecta | 60.337.382,94 | 60.337.382,94 | 0,00 |
| Deuda Castigada | 0,00 | 0,00 | 0,00 |

| Variación del Riesgo Total SBS/Microf. * | Antes | 13/03/2024 | Variación |
|------------------------------------------|----------------|----------------|---------------|
| Último Mes | 176.214.371,41 | 176.214.371,41 | 0,00 |
| Último Trimestre | 152.466.222,87 | 176.214.371,41 | 23.748.148,54 |
| Último Semestre | 149.729.266,47 | 176.214.371,41 | 26.485.104,94 |
| Último Año | 99.740.917,86 | 176.214.371,41 | 76.473.453,55 |

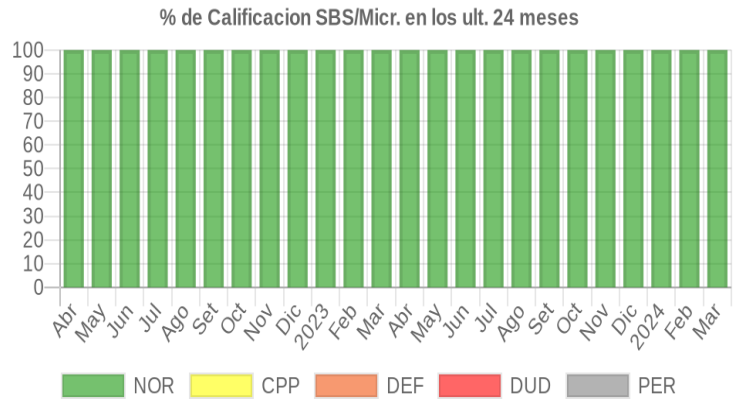
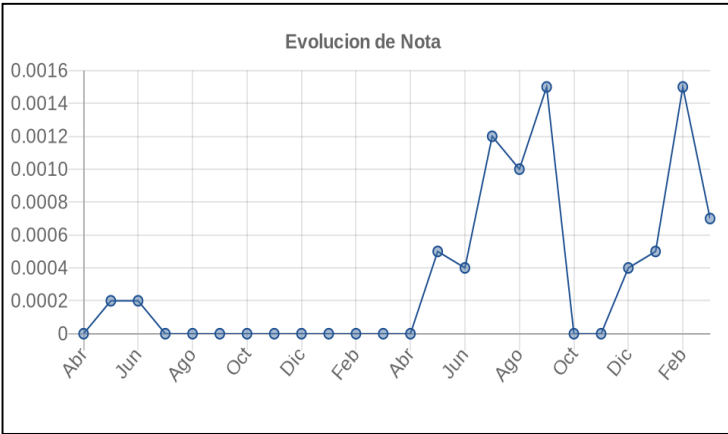
| Calificación SBS/Microf. | 04/03/2024 | 13/03/2024 | Variación |
|-----------------------------------|------------|------------|-----------|
| % NOR (Normal) | 100.00 | 100.00 | 0.00 |
| % CPP (Con Problemas Potenciales) | 0.00 | 0.00 | 0.00 |
| % DEF (Deficiente) | 0.00 | 0.00 | 0.00 |
| % DUD (Dudoso) | 0.00 | 0.00 | 0.00 |
| % PER (Pérdida) | 0.00 | 0.00 | 0.00 |



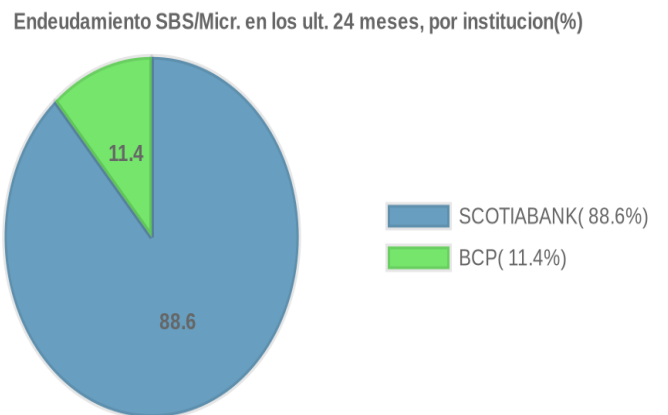
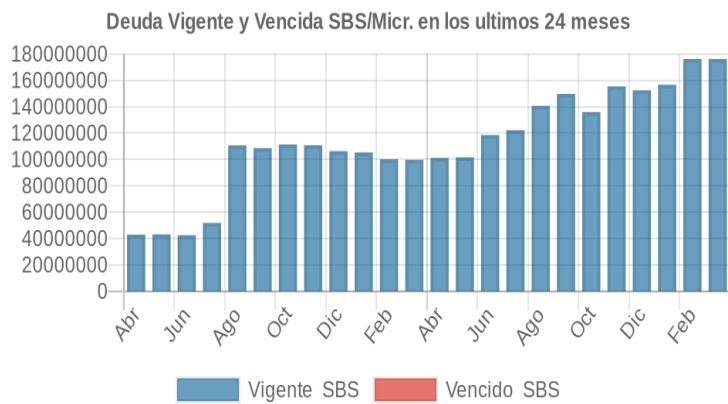
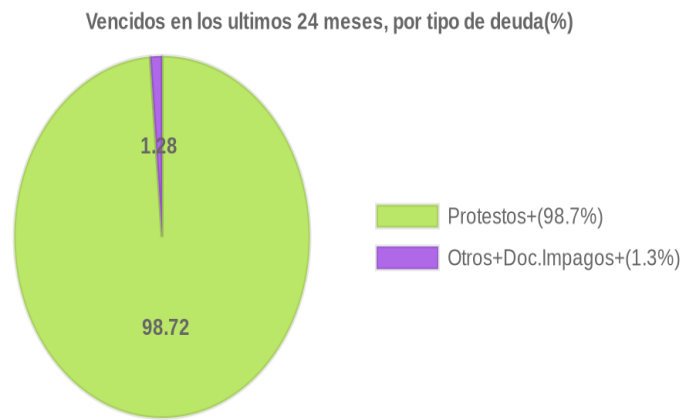
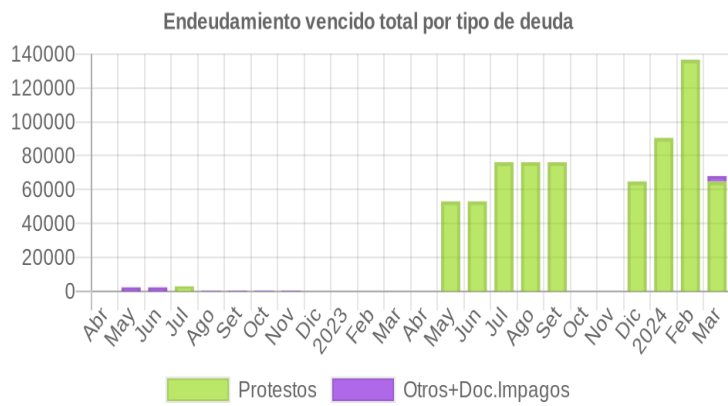
| | | | | | | | | | | | | | | | | |
|------------|--|-------|--|---|---------------|--------|-----|------|------|------|------|------|------|---|---|---|
| 25/04/2022 | | 0.000 | | 2 | 43.017.747,85 | 100.00 | NOR | 0,00 | 0,00 | 0,00 | 0,00 | 0,00 | 0,00 | 0 | 0 | 0 |
|------------|--|-------|--|---|---------------|--------|-----|------|------|------|------|------|------|---|---|---|

Gráficos

Montos expresados en unidades de soles*



NOR: Normal, CPP: Con Problemas Potenciales, DEF: Deficiente, DUD: Dudoso, PER: Pérdida, SCAL: Sin Calificación



Reporte de Vencidos

Montos expresados en unidades de soles*

| Fuente - Acreedor | DIC 2023 | | | ENE 2024 | | | FEB 2024 | | | MAR 2024 | | |
|----------------------------------|----------|-----------|---------|----------|-----------|---------|----------|------------|---------|----------|-----------|---------|
| | # Docs. | Monto * | Dias V. | # Docs. | Monto * | Dias V. | # Docs. | Monto * | Dias V. | # Docs. | Monto * | Dias V. |
| Protestos Sin Regularizar | | | | | | | | | | | | |
| BBVA BANCO CONTINENTAL | 5 | 39.186,10 | 31 | 6 | 64.843,90 | 62 | 6 | 64.843,90 | 91 | 6 | 64.843,90 | 10 |
| SEGUROC SOCIEDAD ANONIMA | 1 | 25.657,80 | 31 | 1 | 25.657,80 | 62 | 5 | 71.843,80 | 91 | | 0,00 | 0 |
| BANCO INTERAMERICANO DE FINANZAS | | 0,00 | | | 0,00 | | | 0,00 | | | 0,00 | |
| Total | 6 | 64.843,90 | 31 | 7 | 90.501,70 | 62 | 11 | 136.687,70 | 91 | 6 | 64.843,90 | 10 |
| Documentos Impagos | | | | | | | | | | | | |
| FT CAPITAL S.A. | | 0,00 | | | 0,00 | | | 0,00 | | 1 | 3.156,74 | 6 |
| Total | 0 | | | 0 | | | 0 | | | 1 | 3.156,74 | 6 |

Montos expresados en unidades de soles*

| Fuente - Acreedor | AGO 2023 | | | SET 2023 | | | OCT 2023 | | | NOV 2023 | | |
|----------------------------------|----------|-----------|---------|----------|-----------|---------|----------|---------|---------|----------|---------|---------|
| | # Docs. | Monto * | Dias V. | # Docs. | Monto * | Dias V. | # Docs. | Monto * | Dias V. | # Docs. | Monto * | Dias V. |
| Protestos Sin Regularizar | | | | | | | | | | | | |
| BBVA BANCO CONTINENTAL | | 0,00 | | | 0,00 | | | 0,00 | | | 0,00 | |
| SEGUROC SOCIEDAD ANONIMA | | 0,00 | | | 0,00 | | | 0,00 | | | 0,00 | |
| BANCO INTERAMERICANO DE FINANZAS | 2 | 76.158,16 | 114 | 2 | 76.158,16 | 144 | | 0,00 | 0 | | 0,00 | |
| Total | 2 | 76.158,16 | 114 | 2 | 76.158,16 | 144 | 0 | | | 0 | | |
| Documentos Impagos | | | | | | | | | | | | |
| FT CAPITAL S.A. | | 0,00 | | | 0,00 | | | 0,00 | | | 0,00 | |
| Total | 0 | | | 0 | | | 0 | | | 0 | | |

Montos expresados en unidades de soles*

| Fuente - Acreedor | ABR 2023 | | | MAY 2023 | | | JUN 2023 | | | JUL 2023 | | |
|----------------------------------|----------|---------|---------|----------|-----------|---------|----------|-----------|---------|----------|-----------|---------|
| | # Docs. | Monto * | Dias V. | # Docs. | Monto * | Dias V. | # Docs. | Monto * | Dias V. | # Docs. | Monto * | Dias V. |
| Protestos Sin Regularizar | | | | | | | | | | | | |
| BBVA BANCO CONTINENTAL | | 0,00 | | | 0,00 | | | 0,00 | | | 0,00 | |
| SEGUROC SOCIEDAD ANONIMA | | 0,00 | | | 0,00 | | | 0,00 | | | 0,00 | |
| BANCO INTERAMERICANO DE FINANZAS | | 0,00 | | 1 | 53.091,30 | 22 | 1 | 53.091,30 | 52 | 2 | 76.158,16 | 83 |
| Total | 0 | | | 1 | 53.091,30 | 22 | 1 | 53.091,30 | 52 | 2 | 76.158,16 | 83 |
| Documentos Impagos | | | | | | | | | | | | |
| FT CAPITAL S.A. | | 0,00 | | | 0,00 | | | 0,00 | | | 0,00 | |
| Total | 0 | | | 0 | | | 0 | | | 0 | | |

Reporte SBS/Microfinanzas

Montos expresados en unidades de soles*

Última fecha reportada por la SBS : 31/01/2024

| ÚLTIMOS 6 MESES | | OCT 2023 (SBS: SET 2023) | NOV 2023 (SBS: OCT 2023) | DIC 2023 (SBS: NOV 2023) | ENE 2024 (SBS: DIC 2023) | FEB 2024 (SBS: ENE 2024) | MAR 2024 (SBS: ENE2024) |
|------------------------------|---------------------------|-----------------------------|-----------------------------|-----------------------------|-----------------------------|-----------------------------|----------------------------|
| % Porcentaje de Calificación | NOR (Normal) | 100.00 | 100.00 | 100.00 | 100.00 | 100.00 | 100.00 |
| | CPP (Con Problemas Pote.) | 0.00 | 0.00 | 0.00 | 0.00 | 0.00 | 0.00 |
| | DEF (Deficiente) | 0.00 | 0.00 | 0.00 | 0.00 | 0.00 | 0.00 |
| | DUD (Dudoso) | 0.00 | 0.00 | 0.00 | 0.00 | 0.00 | 0.00 |
| | PER (Pérdida) | 0.00 | 0.00 | 0.00 | 0.00 | 0.00 | 0.00 |

| Institución | OCT 2023 (SBS: SET 2023) | | NOV 2023 (SBS: OCT 2023) | | DIC 2023 (SBS: NOV 2023) | | ENE 2024 (SBS: DIC 2023) | | FEB 2024 (SBS: ENE 2024) | | MAR 2024 (SBS: ENE2024) | |
|-------------|-----------------------------|---------|-----------------------------|---------|-----------------------------|---------|-----------------------------|---------|-----------------------------|---------|----------------------------|---------|
| | Monto * | Dias V. | Monto * | Dias V. | Monto * | Dias V. | Monto * | Dias V. | Monto * | Dias V. | Monto * | Dias V. |
| SCOTIABANK | 133.058.549,02 | | 133.832.349,72 | | 131.733.321,87 | | 135.870.321,48 | | 155.278.160,17 | | 155.278.160,17 | |
| BCP | 2.914.700,43 | | 21.598.773,01 | | 20.732.901,00 | | 20.796.194,12 | | 20.936.211,24 | | 20.936.211,24 | |
| TOTAL | 135.973.249,45 | | 155.431.122,73 | | 152.466.222,87 | | 156.666.515,60 | | 176.214.371,41 | | 176.214.371,41 | |



Última fecha reportada por la SBS : 31/01/2024

| Operación | OCT 2023 (SBS: SET 2023) | | NOV 2023 (SBS: OCT 2023) | | DIC 2023 (SBS: NOV 2023) | | ENE 2024 (SBS: DIC 2023) | | FEB 2024 (SBS: ENE 2024) | | MAR 2024 (SBS: ENE2024) | |
|------------------------------------------|-----------------------------|---------|-----------------------------|---------|-----------------------------|---------|-----------------------------|---------|-----------------------------|---------|----------------------------|---------|
| | Monto * | Dias V. | Monto * | Dias V. | Monto * | Dias V. | Monto * | Dias V. | Monto * | Dias V. | Monto * | Dias V. |
| RESUMEN | | | | | | | | | | | | |
| - Total Deuda | 135.973.249,45 | | 155.431.122,73 | | 152.466.222,87 | | 156.666.515,60 | | 176.214.371,41 | | 176.214.371,41 | |
| - Línea No Utilizada | 98.018.667,04 | | 80.545.223,66 | | 77.924.545,93 | | 77.150.601,15 | | 79.519.387,36 | | 79.519.387,36 | |
| - Garantías | 110.779.476,00 | | 112.093.759,00 | | 67.000.739,00 | | 66.516.526,00 | | 68.220.239,00 | | 68.220.239,00 | |
| CREDITOS DIRECTOS | | | | | | | | | | | | |
| - CRÉDITOS VIGENTES | 96.098.153,98 | | 96.473.996,62 | | 93.254.930,65 | | 97.586.721,94 | | 115.876.988,47 | | 115.876.988,47 | |
| -- GranE:Cred.Rev.LíneaTarj.Crédito | 25.505,81 | | 44.655,66 | | 31.460,93 | | 33.385,84 | | 24.822,94 | | 24.822,94 | |
| -- GranE:Préstamos | 79.502.623,78 | | 80.010.687,24 | | 77.464.318,70 | | 82.044.751,12 | | 100.072.893,31 | | 100.072.893,31 | |
| --- NoRevolventes | 79.502.623,78 | | 80.010.687,24 | | 77.464.318,70 | | 82.044.751,12 | | 100.072.893,31 | | 100.072.893,31 | |
| -- GranE:Factoring | 560.156,08 | | 444.142,44 | | 423.847,32 | | 496.231,53 | | 606.051,55 | | 606.051,55 | |
| -- GranE:ArrendamientoFinanc | 16.009.868,31 | | 15.974.511,28 | | 15.335.303,70 | | 15.012.353,45 | | 15.173.220,67 | | 15.173.220,67 | |
| CREDITOS INDIRECTOS | | | | | | | | | | | | |
| - CartasFianzaOtorgadas | 37.546.056,93 | | 56.600.455,95 | | 57.687.004,22 | | 57.566.521,66 | | 58.785.350,94 | | 58.785.350,94 | |
| - CartasCrédito | 2.329.038,54 | | 2.356.670,16 | | 1.524.288,00 | | 1.513.272,00 | | 1.552.032,00 | | 1.552.032,00 | |
| LINEA NO UTIL. Y CRED. NO DESEMB. | | | | | | | | | | | | |
| - LinCredEsqMultilínea | 98.018.667,04 | | 80.545.223,66 | | 77.924.545,93 | | 77.150.601,15 | | 79.519.387,36 | | 79.519.387,36 | |
| GARANTIAS | | | | | | | | | | | | |
| - GARANTIAS RECIBIDAS | 110.779.476,87 | | 112.093.760,16 | | 67.000.739,76 | | 66.516.526,71 | | 68.220.239,31 | | 68.220.239,31 | |
| -- 1eraGBienesFácilRealización | 90.420.555,39 | | 91.493.301,23 | | | | | | | | | |
| -- 1eraGEquipoTransporte | 20.358.921,48 | | 20.600.458,93 | | 67.000.739,76 | | 66.516.526,71 | | 68.220.239,31 | | 68.220.239,31 | |

Montos expresados en unidades de soles*

Última fecha reportada por la SBS : 31/01/2024

| 6 MESES ANTERIORES | | ABR 2023 (SBS: MAR 2023) | MAY 2023 (SBS: ABR 2023) | JUN 2023 (SBS: MAY 2023) | JUL 2023 (SBS: JUN 2023) | AGO 2023 (SBS: JUL 2023) | SET 2023 (SBS: AGO 2023) |
|-------------------------------------------|--|-----------------------------|-----------------------------|-----------------------------|-----------------------------|-----------------------------|-----------------------------|
| NOR (Normal) | | 100.00 | 100.00 | 100.00 | 100.00 | 100.00 | 100.00 |
| % Porcentaje de CPP (Con Problemas Pote.) | | 0.00 | 0.00 | 0.00 | 0.00 | 0.00 | 0.00 |
| de DEF (Deficiente) | | 0.00 | 0.00 | 0.00 | 0.00 | 0.00 | 0.00 |
| Calificación DUD (Dudoso) | | 0.00 | 0.00 | 0.00 | 0.00 | 0.00 | 0.00 |
| PER (Pérdida) | | 0.00 | 0.00 | 0.00 | 0.00 | 0.00 | 0.00 |

| Institución | ABR 2023 (SBS: MAR 2023) | | MAY 2023 (SBS: ABR 2023) | | JUN 2023 (SBS: MAY 2023) | | JUL 2023 (SBS: JUN 2023) | | AGO 2023 (SBS: JUL 2023) | | SET 2023 (SBS: AGO 2023) | |
|--------------|-----------------------------|---------|-----------------------------|---------|-----------------------------|---------|-----------------------------|---------|-----------------------------|---------|-----------------------------|---------|
| | Monto * | Dias V. | Monto * | Dias V. | Monto * | Dias V. | Monto * | Dias V. | Monto * | Dias V. | Monto * | Dias V. |
| SCOTIABANK | 93.388.000,82 | | 94.183.570,05 | | 116.751.180,22 | | 120.327.734,52 | | 119.669.921,45 | | 128.842.362,99 | |
| BCP | 7.831.162,91 | | 7.420.660,09 | | 1.773.079,53 | | 1.894.985,28 | | 20.982.176,85 | | 20.886.903,48 | |
| TOTAL | 101.219.163,73 | | 101.604.230,14 | | 118.524.259,75 | | 122.222.719,80 | | 140.652.098,30 | | 149.729.266,47 | |

Última fecha reportada por la SBS : 31/01/2024

| Operación | ABR 2023 (SBS: MAR 2023) | | MAY 2023 (SBS: ABR 2023) | | JUN 2023 (SBS: MAY 2023) | | JUL 2023 (SBS: JUN 2023) | | AGO 2023 (SBS: JUL 2023) | | SET 2023 (SBS: AGO 2023) | |
|------------------------------------------|-----------------------------|---------|-----------------------------|---------|-----------------------------|---------|-----------------------------|---------|-----------------------------|---------|-----------------------------|---------|
| | Monto * | Dias V. | Monto * | Dias V. | Monto * | Dias V. | Monto * | Dias V. | Monto * | Dias V. | Monto * | Dias V. |
| RESUMEN | | | | | | | | | | | | |
| - Total Deuda | 101.219.163,73 | | 101.604.230,14 | | 118.524.259,75 | | 122.222.719,80 | | 140.652.098,30 | | 149.729.266,47 | |
| - Línea No Utilizada | 126.741.771,79 | | 154.464.094,02 | | 127.089.291,53 | | 119.380.772,25 | | 118.851.418,37 | | 122.799.886,46 | |
| - Garantías | 45.318.161,00 | | 44.751.985,00 | | 107.449.958,00 | | 105.960.437,00 | | 105.376.312,00 | | 107.917.259,00 | |
| CREDITOS DIRECTOS | | | | | | | | | | | | |
| - CRÉDITOS VIGENTES | 72.837.517,43 | | 71.000.674,06 | | 88.029.262,90 | | 86.349.602,18 | | 85.608.374,38 | | 94.290.534,94 | |
| -- GranE:Cred.Rev.LíneaTarj.Crédito | 12.621,46 | | 16.742,85 | | 36.609,44 | | 29.441,46 | | 20.262,31 | | 41.270,29 | |
| -- GranE:Préstamos | 55.028.767,06 | | 53.933.346,25 | | 71.395.213,70 | | 70.004.442,56 | | 69.213.366,67 | | 77.861.098,71 | |
| --- NoRevolventes | 55.028.767,06 | | 53.933.346,25 | | 71.395.213,70 | | 70.004.442,56 | | 69.213.366,67 | | 77.861.098,71 | |
| -- GranE:Factoring | 640.645,45 | | 315.697,24 | | 235.438,09 | | 385.319,82 | | 736.545,80 | | 584.768,45 | |
| -- GranE:ArrendamientoFinanc | 17.155.483,46 | | 16.734.887,72 | | 16.362.001,67 | | 15.930.398,34 | | 15.638.199,60 | | 15.803.397,49 | |
| CREDITOS INDIRECTOS | | | | | | | | | | | | |
| - CartasFianzaOtorgadas | 26.846.750,30 | | 29.087.836,08 | | 28.993.964,85 | | 34.392.893,62 | | 53.571.659,92 | | 53.931.171,53 | |
| - CartasCrédito | 1.534.896,00 | | 1.515.720,00 | | 1.501.032,00 | | 1.480.224,00 | | 1.472.064,00 | | 1.507.560,00 | |
| LINEA NO UTIL. Y CRED. NO DESEMB. | | | | | | | | | | | | |
| - LinCredEsqMultilínea | 126.741.771,79 | | 154.464.094,02 | | 127.089.291,53 | | 119.380.772,25 | | 118.851.418,37 | | 122.799.886,46 | |
| GARANTIAS | | | | | | | | | | | | |
| - GARANTIAS RECIBIDAS | 45.318.161,73 | | 44.751.985,86 | | 107.449.959,25 | | 105.960.438,21 | | 105.376.312,30 | | 107.917.259,97 | |
| -- 1eraGBienesFácilRealización | 25.125.632,69 | | 24.811.729,25 | | 87.702.932,58 | | 86.487.153,95 | | 86.010.378,02 | | 88.084.353,32 | |



| | | | | | | |
|-------------------------|---------------|---------------|---------------|---------------|---------------|---------------|
| -- 1eraEquipoTransporte | 20.192.529,04 | 19.940.256,61 | 19.747.026,67 | 19.473.284,26 | 19.365.934,28 | 19.832.906,65 |
|-------------------------|---------------|---------------|---------------|---------------|---------------|---------------|

Reporte SBS/Microfinanzas por entidades

Reportado por : SCOTIABANK

Última fecha reportada por la SBS : 31/01/2024

| Operación | OCT 2023 (SBS: SET2023) | | NOV 2023 (SBS: OCT2023) | | DIC 2023 (SBS: NOV2023) | | ENE 2024 (SBS: DIC2023) | | FEB 2024 (SBS: ENE2024) | | MAR 2024 (SBS: ENE2024) | |
|--------------------------------|----------------------------|---------|----------------------------|---------|----------------------------|---------|----------------------------|---------|----------------------------|---------|----------------------------|---------|
| | Monto * | Dias V. | Monto * | Dias V. | Monto * | Dias V. | Monto * | Dias V. | Monto * | Dias V. | Monto * | Dias V. |
| Calificación (2) | NOR | | NOR | | NOR | | NOR | | NOR | | NOR | |
| RESUMEN | | | | | | | | | | | | |
| - Total Deuda | 133.058.549,02 | | 133.832.349,72 | | 131.733.321,87 | | 135.870.321,48 | | 155.278.160,17 | | 155.278.160,17 | |
| - Garantías | 110.779.476,00 | | 112.093.759,00 | | 67.000.739,00 | | 66.516.526,00 | | 68.220.239,00 | | 68.220.239,00 | |
| CREDITOS DIRECTOS | | | | | | | | | | | | |
| - CREDITOS VIGENTES | 95.512.492,09 | | 95.985.198,52 | | 92.799.622,40 | | 97.057.104,57 | | 115.246.113,98 | | 115.246.113,98 | |
| -- GranE:Préstamos | 79.502.623,78 | | 80.010.687,24 | | 77.464.318,70 | | 82.044.751,12 | | 100.072.893,31 | | 100.072.893,31 | |
| --- NoRevolventes | 79.502.623,78 | | 80.010.687,24 | | 77.464.318,70 | | 82.044.751,12 | | 100.072.893,31 | | 100.072.893,31 | |
| -- GranE:ArrendamientoFinanc | 16.009.868,31 | | 15.974.511,28 | | 15.335.303,70 | | 15.012.353,45 | | 15.173.220,67 | | 15.173.220,67 | |
| CREDITOS INDIRECTOS | | | | | | | | | | | | |
| - CartasFianzaOtorgadas | 37.546.056,93 | | 37.847.151,20 | | 38.933.699,47 | | 38.813.216,91 | | 40.032.046,19 | | 40.032.046,19 | |
| GARANTIAS | | | | | | | | | | | | |
| - GARANTIAS RECIBIDAS | 110.779.476,87 | | 112.093.760,16 | | 67.000.739,76 | | 66.516.526,71 | | 68.220.239,31 | | 68.220.239,31 | |
| -- 1eraGBienesFácilRealización | 90.420.555,39 | | 91.493.301,23 | | | | | | | | | |
| -- 1eraEquipoTransporte | 20.358.921,48 | | 20.600.458,93 | | 67.000.739,76 | | 66.516.526,71 | | 68.220.239,31 | | 68.220.239,31 | |

Última fecha reportada por la SBS : 31/01/2024

| Operación | ABR 2023 (SBS: MAR2023) | | MAY 2023 (SBS: ABR2023) | | JUN 2023 (SBS: MAY2023) | | JUL 2023 (SBS: JUN2023) | | AGO 2023 (SBS: JUL2023) | | SET 2023 (SBS: AGO2023) | |
|-----------------------------------|----------------------------|---------|----------------------------|---------|----------------------------|---------|----------------------------|---------|----------------------------|---------|----------------------------|---------|
| | Monto * | Dias V. | Monto * | Dias V. | Monto * | Dias V. | Monto * | Dias V. | Monto * | Dias V. | Monto * | Dias V. |
| Calificación (2) | NOR | | NOR | | NOR | | NOR | | NOR | | NOR | |
| RESUMEN | | | | | | | | | | | | |
| - Total Deuda | 93.388.000,82 | | 94.183.570,05 | | 116.751.180,22 | | 120.327.734,52 | | 119.669.921,45 | | 128.842.362,99 | |
| - Linea No Utilizada | 35.226.250,00 | | 63.787.164,20 | | 31.709.535,38 | | 25.469.106,55 | | 44.557.645,15 | | 46.112.133,49 | |
| - Garantías | 45.318.161,00 | | 44.751.985,00 | | 107.449.958,00 | | 105.960.437,00 | | 105.376.312,00 | | 107.917.259,00 | |
| CREDITOS DIRECTOS | | | | | | | | | | | | |
| - CREDITOS VIGENTES | 66.541.250,52 | | 65.095.733,97 | | 87.757.215,37 | | 85.934.840,90 | | 84.851.566,27 | | 93.664.496,20 | |
| -- GranE:Préstamos | 49.385.767,06 | | 48.360.846,25 | | 71.395.213,70 | | 70.004.442,56 | | 69.213.366,67 | | 77.861.098,71 | |
| --- NoRevolventes | 49.385.767,06 | | 48.360.846,25 | | 71.395.213,70 | | 70.004.442,56 | | 69.213.366,67 | | 77.861.098,71 | |
| -- GranE:ArrendamientoFinanc | 17.155.483,46 | | 16.734.887,72 | | 16.362.001,67 | | 15.930.398,34 | | 15.638.199,60 | | 15.803.397,49 | |
| CREDITOS INDIRECTOS | | | | | | | | | | | | |
| - CartasFianzaOtorgadas | 26.846.750,30 | | 29.087.836,08 | | 28.993.964,85 | | 34.392.893,62 | | 34.818.355,18 | | 35.177.866,79 | |
| LINEA NO UTIL. Y CRED. NO DESEMB. | | | | | | | | | | | | |
| - LinCredEsqMultilinea | 35.226.250,00 | | 63.787.164,20 | | 31.709.535,38 | | 25.469.106,55 | | 44.557.645,15 | | 46.112.133,49 | |
| GARANTIAS | | | | | | | | | | | | |
| - GARANTIAS RECIBIDAS | 45.318.161,73 | | 44.751.985,86 | | 107.449.959,25 | | 105.960.438,21 | | 105.376.312,30 | | 107.917.259,97 | |
| -- 1eraGBienesFácilRealización | 25.125.632,69 | | 24.811.729,25 | | 87.702.932,58 | | 86.487.153,95 | | 86.010.378,02 | | 88.084.353,32 | |
| -- 1eraEquipoTransporte | 20.192.529,04 | | 19.940.256,61 | | 19.747.026,67 | | 19.473.284,26 | | 19.365.934,28 | | 19.832.906,65 | |

Reportado por : BCP

Última fecha reportada por la SBS : 31/01/2024

| Operación | OCT 2023 (SBS: SET2023) | | NOV 2023 (SBS: OCT2023) | | DIC 2023 (SBS: NOV2023) | | ENE 2024 (SBS: DIC2023) | | FEB 2024 (SBS: ENE2024) | | MAR 2024 (SBS: ENE2024) | |
|-------------------------------------|----------------------------|---------|----------------------------|---------|----------------------------|---------|----------------------------|---------|----------------------------|---------|----------------------------|---------|
| | Monto * | Dias V. | Monto * | Dias V. | Monto * | Dias V. | Monto * | Dias V. | Monto * | Dias V. | Monto * | Dias V. |
| Calificación (2) | NOR | | NOR | | NOR | | NOR | | NOR | | NOR | |
| RESUMEN | | | | | | | | | | | | |
| - Total Deuda | 2.914.700,43 | | 21.598.773,01 | | 20.732.901,00 | | 20.796.194,12 | | 20.936.211,24 | | 20.936.211,24 | |
| - Linea No Utilizada | 98.018.667,04 | | 80.545.223,66 | | 77.924.545,93 | | 77.150.601,15 | | 79.519.387,36 | | 79.519.387,36 | |
| CREDITOS DIRECTOS | | | | | | | | | | | | |
| - CREDITOS VIGENTES | 585.661,89 | | 488.798,10 | | 455.308,25 | | 529.617,37 | | 630.874,49 | | 630.874,49 | |
| -- GranE:Cred.Rev.LineaTarj.Crédito | 25.505,81 | | 44.655,66 | | 31.460,93 | | 33.385,84 | | 24.822,94 | | 24.822,94 | |



| | | | | | | |
|------------------------------------------|---------------|---------------|---------------|---------------|---------------|---------------|
| -- GranE: Factoring | 560.156,08 | 444.142,44 | 423.847,32 | 496.231,53 | 606.051,55 | 606.051,55 |
| CREDITOS INDIRECTOS | | | | | | |
| - CartasFianzaOtorgadas | | 18.753.304,75 | 18.753.304,75 | 18.753.304,75 | 18.753.304,75 | 18.753.304,75 |
| - CartasCrédito | 2.329.038,54 | 2.356.670,16 | 1.524.288,00 | 1.513.272,00 | 1.552.032,00 | 1.552.032,00 |
| LINEA NO UTIL. Y CRED. NO DESEMB. | | | | | | |
| - LinCredEsqMultilinea | 98.018.667,04 | 80.545.223,66 | 77.924.545,93 | 77.150.601,15 | 79.519.387,36 | 79.519.387,36 |

Última fecha reportada por la SBS : 31/01/2024

| Operación | ABR 2023 (SBS: MAR2023) | | MAY 2023 (SBS: ABR2023) | | JUN 2023 (SBS: MAY2023) | | JUL 2023 (SBS: JUN2023) | | AGO 2023 (SBS: JUL2023) | | SET 2023 (SBS: AGO2023) | |
|------------------------------------------|----------------------------|---------|----------------------------|---------|----------------------------|---------|----------------------------|---------|----------------------------|---------|----------------------------|---------|
| | Monto * | Dias V. | Monto * | Dias V. | Monto * | Dias V. | Monto * | Dias V. | Monto * | Dias V. | Monto * | Dias V. |
| Calificación (2) | NOR | | NOR | | NOR | | NOR | | NOR | | NOR | |
| RESUMEN | | | | | | | | | | | | |
| - Total Deuda | 7.831.162,91 | | 7.420.660,09 | | 1.773.079,53 | | 1.894.985,28 | | 20.982.176,85 | | 20.886.903,48 | |
| - Línea No Utilizada | 91.515.521,79 | | 90.676.929,82 | | 95.379.756,15 | | 93.911.665,70 | | 74.293.773,22 | | 76.687.752,97 | |
| CREDITOS DIRECTOS | | | | | | | | | | | | |
| - CREDITOS VIGENTES | 6.296.266,91 | | 5.904.940,09 | | 272.047,53 | | 414.761,28 | | 756.808,11 | | 626.038,74 | |
| -- GranE: Cred. Rev. Línea Tarj. Crédito | 12.621,46 | | 16.742,85 | | 36.609,44 | | 29.441,46 | | 20.262,31 | | 41.270,29 | |
| -- GranE: Préstamos | 5.643.000,00 | | 5.572.500,00 | | | | | | | | | |
| --- No Revolventes | 5.643.000,00 | | 5.572.500,00 | | | | | | | | | |
| -- GranE: Factoring | 640.645,45 | | 315.697,24 | | 235.438,09 | | 385.319,82 | | 736.545,80 | | 584.768,45 | |
| CREDITOS INDIRECTOS | | | | | | | | | | | | |
| - CartasFianzaOtorgadas | | | | | | | | | 18.753.304,74 | | 18.753.304,74 | |
| - CartasCrédito | 1.534.896,00 | | 1.515.720,00 | | 1.501.032,00 | | 1.480.224,00 | | 1.472.064,00 | | 1.507.560,00 | |
| LINEA NO UTIL. Y CRED. NO DESEMB. | | | | | | | | | | | | |
| - LinCredEsqMultilinea | 91.515.521,79 | | 90.676.929,82 | | 95.379.756,15 | | 93.911.665,70 | | 74.293.773,22 | | 76.687.752,97 | |

Rectificaciones SBS

| Entidad | Período SBS | Cuenta | Concepto Rectificación | Dice | Debe Decir |
|---------|-------------|--------|------------------------|------|------------|
|---------|-------------|--------|------------------------|------|------------|

Aval/Codeudor

Montos expresados en unidades de soles*

| Es Avalista de: | | | Información reportada por la SBS al 31/01/2024 |
|-----------------|---------------|---------------------|------------------------------------------------|
| Tipo Doc | Nro Documento | Nombre/Razón Social | Act Pre 12m |

Montos expresados en unidades de soles*

| Quiénes lo Avalan: | | | Información reportada por la SBS al 31/01/2024 |
|--------------------|---------------|---------------------|------------------------------------------------|
| Tipo Doc | Nro Documento | Nombre/Razón Social | Act Pre 12m |

Montos expresados en unidades de soles*

| Es Avalista de: | | | Información Reportada por Entidades de Microfinanzas / Otros Créditos |
|-----------------|---------------|---------------------|-----------------------------------------------------------------------|
| Tipo Doc | Nro Documento | Nombre/Razón Social | Act Pre 12m |

Montos expresados en unidades de soles*

| Quiénes lo Avalan: | | | Información Reportada por Entidades de Microfinanzas / Otros Créditos |
|--------------------|---------------|---------------------|-----------------------------------------------------------------------|
| Tipo Doc | Nro Documento | Nombre/Razón Social | Act Pre 12m |

Documentos Protestados como Deudor/Aceptante

Montos expresados en unidades*

Reportado por la Cámara de Comercio de Lima (CCL)

Documentos Protestados sin Regularizar

| | # Doc | Monto (S/) * | Max Días Venc. |
|--------|-------|--------------|----------------|
| Total: | 6 | 64.843,90 | 104 |

Tipo de Cambio 3.780

| Nro. Secuencia | Tip. Reg. | Acreedor/Girador | Tipo Doc. | Moneda | Monto * | Monto * (S/) | Boletín | F. Protesto | F. Venc. | Días Venc. |
|----------------|-----------|------------------------|-----------|--------|-----------|--------------|---------|-------------|------------|------------|
| 121350 | | BBVA BANCO CONTINENTAL | FAN | S/. | 25.657,80 | 25.657,80 | 01/2024 | 15/01/2024 | 29/12/2023 | 75 |
| 117106 | | BBVA BANCO CONTINENTAL | FAN | S/. | 7.837,22 | 7.837,22 | 12/2023 | 13/12/2023 | 30/11/2023 | 104 |
| 117107 | | BBVA BANCO CONTINENTAL | FAN | S/. | 7.837,22 | 7.837,22 | 12/2023 | 13/12/2023 | 30/11/2023 | 104 |
| 117115 | | BBVA BANCO CONTINENTAL | FAN | S/. | 7.837,22 | 7.837,22 | 12/2023 | 14/12/2023 | 30/11/2023 | 104 |
| 117116 | | BBVA BANCO CONTINENTAL | FAN | S/. | 7.837,22 | 7.837,22 | 12/2023 | 14/12/2023 | 30/11/2023 | 104 |
| 117114 | | BBVA BANCO CONTINENTAL | FAN | S/. | 7.837,22 | 7.837,22 | 12/2023 | 14/12/2023 | 30/11/2023 | 104 |

**PR: Protestos, CJ: Cobranza Judicial, MO: Moras, PP: Procesos Penales

Montos expresados en unidades*

Reportado por la Cámara de Comercio de Lima (CCL)

Documentos Protestados Regularizados

| | # Doc | Monto (S/) * |
|--------|-------|--------------|
| Total: | 8 | 150.837,12 |

| Nro. Secuencia | Tip. Reg. | Acreedor/Girador | Tipo Doc. | Moneda | Monto * | Monto * (S/) | Boletín | F. Protesto | F. Venc. | F. Reg |
|----------------|-----------|----------------------------------|-----------|--------|-----------|--------------|---------|-------------|------------|------------|
| 124341 | | SEGUROC SOCIEDAD ANONIMA | FAN | S/. | 25.657,80 | 25.657,80 | 02/2024 | 08/02/2024 | 21/01/2024 | 28/02/2024 |
| 124595 | | SEGUROC SOCIEDAD ANONIMA | FAN | S/. | 7.837,22 | 7.837,22 | 02/2024 | 08/02/2024 | 15/01/2024 | 28/02/2024 |
| 124596 | | SEGUROC SOCIEDAD ANONIMA | FAN | S/. | 7.837,22 | 7.837,22 | 02/2024 | 08/02/2024 | 15/01/2024 | 28/02/2024 |
| 124505 | | SEGUROC SOCIEDAD ANONIMA | FAN | S/. | 4.853,76 | 4.853,76 | 02/2024 | 08/02/2024 | 21/01/2024 | 28/02/2024 |
| 117113 | | SEGUROC SOCIEDAD ANONIMA | FAN | S/. | 25.657,80 | 25.657,80 | 12/2023 | 14/12/2023 | 30/11/2023 | 28/02/2024 |
| 97110 | | BANCO INTERAMERICANO DE FINANZAS | FAN | S/. | 23.066,86 | 23.066,86 | 06/2023 | 15/06/2023 | 02/06/2023 | 04/10/2023 |
| 93309 | | BANCO INTERAMERICANO DE FINANZAS | FAN | S/. | 53.091,30 | 53.091,30 | 05/2023 | 22/05/2023 | 09/05/2023 | 04/10/2023 |
| 4000698822 | PR | KONTROL R & M PERU S.A.C. | FAN | US\$ | 764,40 | 2.835,16 | 06/2022 | 30/06/2022 | 19/06/2022 | 27/07/2022 |

**PR: Protestos, CJ: Cobranza Judicial, MO: Moras, PP: Procesos Penales

Detalle de Vencidos

Documentos Impagos

Montos expresados en unidades*

| | # Doc | Monto (S/) * | Max Días Venc. |
|--------|-------|--------------|----------------|
| Total: | 1 | 3.156,74 | 6 |

Se muestran los 10 primeros documentos ordenados por Fecha de Vencimiento, del más reciente al más antiguo

Tipo de Cambio 3.780

| Nombre del Acreedor de la Obligación | Tipo Comprobante/ Concepto | Nro Comprobante | Condición Deuda | Moneda | Monto * | Monto * (S/) | F. Venc. |
|--------------------------------------|----------------------------|-----------------|-----------------|--------|----------|--------------|------------|
| FT CAPITAL S.A. | Factura | 182 | MOROSIDAD | S/. | 3.156,74 | 3.156,74 | 07/03/2024 |

Comercio Exterior

Montos expresados en unidades de dólares

Muestra información reportada por la SUNAT desde el 07/02/2011

Resumen por Ejercicio

| Ejercicio | Actividad | Número de Operaciones | Importe USD * | N° Países | 3 países con mayor número de operaciones |
|-----------|-------------|-----------------------|---------------|-----------|------------------------------------------|
| 2024 | IMPORTACIÓN | 1 | 1.723,04 | 1 | CHINA |

| | | | | | |
|------|-------------|----|---------------|----|-----------------------------------|
| 2023 | IMPORTACIÓN | 16 | 14.627.066,12 | 7 | CHINA, HONG KONG, NETHERLANDS |
| 2022 | IMPORTACIÓN | 11 | 1.242.311,65 | 6 | CHINA, UNITED STATES, NETHERLANDS |
| 2021 | IMPORTACIÓN | 9 | 746.989,07 | 10 | CHINA, NETHERLANDS, ITALY |
| 2020 | EXPORTACIÓN | 1 | 418,00 | 1 | SINGAPORE |
| | IMPORTACIÓN | 2 | 96.710,35 | 2 | CHINA, NETHERLANDS |

Resumen por Meses

| Actividad | Ejercicio | Mes | Número de Operaciones | Importe USD * | N° Países | 3 países con mayor número de operaciones | |
|-------------|-----------|-----------|-----------------------|---------------|--------------|------------------------------------------|---------------------------------|
| EXPORTACIÓN | 2020 | FEBRERO | 1 | 418,00 | 1 | SINGAPORE | |
| IMPORTACIÓN | 2024 | ENERO | 1 | 1.723,04 | 1 | CHINA | |
| | | 2023 | DICIEMBRE | 1 | 7.010,00 | 1 | CHINA |
| | | NOVIEMBRE | 2 | 207.435,29 | 2 | CHINA, ITALY | |
| | | OCTUBRE | 3 | 6.067.062,65 | 3 | CHINA, HONG KONG, NETHERLANDS | |
| | | SETIEMBRE | 1 | 160.093,00 | 1 | CHINA | |
| | | AGOSTO | 3 | 47.241,12 | 3 | CHINA, NETHERLANDS, UNITED STATES | |
| | | JUNIO | 1 | 24.058,75 | 1 | CHINA | |
| | | MAYO | 2 | 126.834,47 | 4 | CHINA, GERMANY, FINLAND | |
| | | ABRIL | 1 | 161.898,84 | 1 | NETHERLANDS | |
| | | MARZO | 1 | 2.535.427,00 | 1 | HONG KONG | |
| | | ENERO | 1 | 5.290.005,00 | 1 | CHINA | |
| | | 2022 | DICIEMBRE | 2 | 76.806,00 | 3 | SWITZERLAND, ITALY, NETHERLANDS |
| | | | AGOSTO | 1 | 3.688,80 | 1 | CHINA |
| | | | JULIO | 1 | 11.454,56 | 1 | CHINA |
| | | | JUNIO | 1 | 9.212,37 | 1 | UNITED STATES |
| | | | MAYO | 3 | 1.022.911,18 | 2 | SINGAPORE, NETHERLANDS |
| | | | ABRIL | 2 | 115.024,33 | 2 | CHINA, UNITED STATES |
| | | 2021 | MARZO | 1 | 3.213,42 | 1 | UNITED STATES |
| | | | DICIEMBRE | 2 | 7.540,52 | 2 | CHINA, UNITED STATES |
| | | | OCTUBRE | 1 | 558.881,96 | 1 | PANAMA |
| | | | SETIEMBRE | 1 | 42.438,49 | 3 | CHINA, ITALY, NETHERLANDS |
| | | | JULIO | 1 | 43.684,54 | 1 | NETHERLANDS |
| | | | MAYO | 1 | 33.763,90 | 6 | CHINA, GERMANY, FINLAND |
| | MARZO | | 1 | 4.483,47 | 1 | UNITED STATES | |
| | 2020 | FEBRERO | 1 | 52.177,81 | 7 | AUSTRIA, CHINA, GERMANY | |
| | | ENERO | 1 | 4.018,38 | 1 | SWEDEN | |
| | | NOVIEMBRE | 1 | 7.419,51 | 1 | NETHERLANDS | |
| | | JUNIO | 1 | 89.290,84 | 1 | CHINA | |

PUBLICACIÓN DIARIO "EL PERUANO"

Reporte Otros Créditos

| Institución | OCT 2023 | | NOV 2023 | | DIC 2023 | | ENE 2024 | | FEB 2024 | | MAR 2024 | |
|-------------|----------|---------|----------|---------|----------|---------|----------|---------|----------|---------|----------|---------|
| | Monto * | Dias V. | Monto * | Dias V. | Monto * | Dias V. | Monto * | Dias V. | Monto * | Dias V. | Monto * | Dias V. |
| Institución | ABR 2023 | | MAY 2023 | | JUN 2023 | | JUL 2023 | | AGO 2023 | | SET 2023 | |
| | Monto * | Dias V. | Monto * | Dias V. | Monto * | Dias V. | Monto * | Dias V. | Monto * | Dias V. | Monto * | Dias V. |

Reporte Otros Créditos por entidades

Sin Información