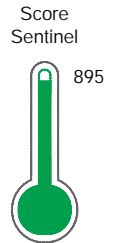


El reporte contiene solo los títulos seleccionados

- Información General
- Consulta Rápida
- Principales Acreedores
- Detalle Variación
- Posición Histórica
- Gráficos
- Rep. Vencidos
- Rep. SBS/Microf.
- SBS/Microf. Entidades
- Rectificaciones SBS
- Avalados/Avalistas
- Hechos de Importancia
- Documentos CCL
- Detalle de Vencidos
- Comercio Exterior
- Otros Créditos
- Otros Créd. Entidades
- Otros Rep. Negativos

RUC 20138293069 - SOCIEDAD MERCANTIL (EXPORTACION) SA

Fecha Proceso	Tipo Doc.	N. Doc.	Nota	Deuda Total *	Var.	Actual	Previo	12m
21/12/2021	RUC	20138293069	0.000	8.314.688,14		●	●	●



Riesgo Muy Bajo

* La persona consultada cuenta con los siguientes créditos e indicadores.

- Línea de Crédito
- Está Avalado
- Reactiva Perú

Sentinel Sabio

Bancarizado: SI

Recomendación de Sentinel Sabio

Evaluación Crediticia



APROBAR
Producto Genérico

Detalle:

- Cumple con todas las reglas de evaluación

Cuota Estimada Mensual

S/ 383523,



Score Sentinel

Nivel de Riesgo

Riesgo Muy Bajo



Recomendación:

En este nivel de riesgo, 3 de 100 empresas podrían caer en incumplimiento en los próximos 12 meses

Información General

Datos Principales

25/11/2021: Última actualización de información reportada por SUNAT

Razón Social:	SOCIEDAD MERCANTIL (EXPORTACION) SA		
Nombre Comercial:	SOMEREX S.A.		
Tipo de Contribuyente:	SOCIEDAD ANONIMA		
Estado de Contribuyente:	ACTIVO	Condición del Contribuyente:	HABIDO
Inicio de Actividades:	31/12/1945		
Tamaño contribuyente:	PRINCIPAL	Dependencia:	INTENDENCIA LIMA PRICO
Actividad Económica Principal	OTRAS INDUSTRIAS MANUFACTURERAS NCP.		
Actividad Económica Secundaria 1	ELAB. FRUTAS, LEG. Y HORTALIZAS	Actividad Económica Secundaria 2	-
Fecha Inscripción RRPP:	18/03/1946	Número de Partida Registral:	103087990000
Folio:	415	Asiento:	11

Agente de retención

Direcciones Registradas

Dirección	Fuente
AVENIDA ARGENTINA NRO 4065 CALLAO - PROV. CONST. DEL CALLAO - CALLAO	SUNAT - DOMICILIO FISCAL
CARRETERA PANAM. SUR KM. 448 FUNDO MAJORO VISTA ALEGRE - NAZCA - ICA	SUNAT - DEPOSITO

Representantes Legales

Nro Documento	Nombre de Representante	Act	Pre	12m	Fecha desde que ocupa Cargo	Cargo
43159049	PARDO D'ORNELLAS MANUEL JOSE				15/04/2011	GERENTE GENERAL

Empresas Relacionadas a:

PARDO D'ORNELLAS MANUEL JOSE

Ruc	Razón Social	Semáforos			Fecha desde que ocupa Cargo	Cargo	Estado
		Act	Pre	12m			
20137386373	INVERSIONES QUINTA HEEREN S.A.				29/12/2015	GERENTE	ACTIVO
20494626978	AIR MAJORO SOCIEDAD ANONIMA				12/02/2016	APODERADO	ACTIVO
20536804537	INVERSIONES AGRESTE SOCIEDAD ANONIMA CERRADA - INVERSIONES				15/10/2015	GERENTE GENERAL	ACTIVO
20600837576	OCONGALLA S.A.C.				23/10/2015	GERENTE GENERAL	ACTIVO

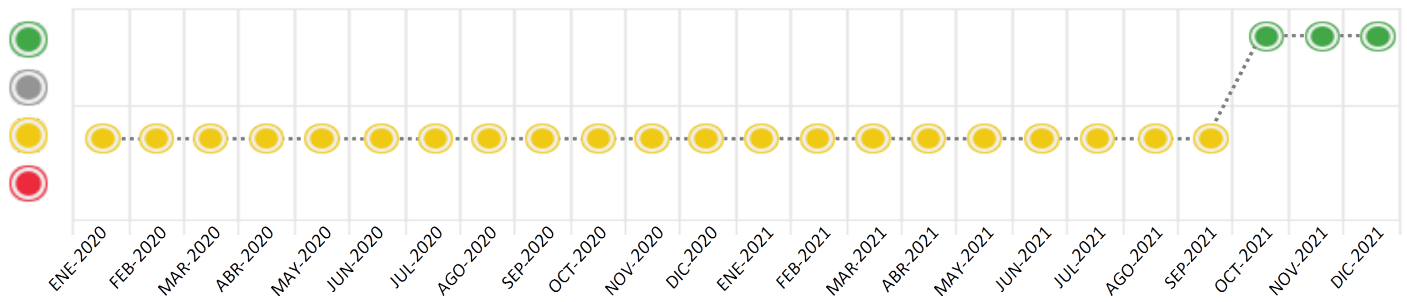
Consulta Rápida





Documento de identidad consultado

Fecha Proceso	Tipo Doc.	N. Doc.	Nombre o Raz. Social	Nota	Deuda Total *	Var.	Actual	Previo	12m
21/12/2021	RUC	20138293069	SOCIEDAD MERCANTIL (EXPORTACION) SA	0.000	8.314.688,14				

Montos expresados en unidades de soles*






Semáforos de los últimos 24 meses



Semáforo	Descripción
	No registra información de deudas
	Mínimo Riesgo: Sin deudas vencidas
	Mediano Riesgo: Deudas con poco atraso*
	Alto Riesgo: Deudas con atraso significativo*

*Semáforo deuda menor: Deuda vencida menor S/ 100 personas naturales o menor S/ 500 personas jurídicas

Verde: $0 \leq \text{Sem.} < 0.001$
 Amarillo: $0.001 \leq \text{Sem.} < 2$
 Rojo: $2 < \text{Sem.} < 6$

Variación	Descripción
	Variación Negativa: La nueva información reportada ha incrementado tu riesgo crediticio
	Variación Positiva: La nueva información ha mejorado tu posición de riesgo
	Variación Porcentual Positiva: El monto total reportado por la SBS/Microfinanzas o número de instituciones financieras ha aumentado
	Variación Porcentual Negativa: El monto total reportado por la SBS/Microfinanzas o número de instituciones financieras ha disminuido
	Aproximadamente igual o igual

Detalle de la deuda SBS/Microfinanzas

Entidad	Deuda Anterior			Deuda a DIC 2021				Rect. (1)	Disc.
	JUN 2021	SET 2021	NOV 2021	Fecha Inf.	Calif. (2)	Monto *	Días Venc.		
BBVA	7.649.154,97	7.616.945,94	7.501.913,56	30/11/2021	NOR	7.407.208,82			
BCP	229.835,45	630.327,27	519.102,78	30/11/2021	NOR	907.479,32			
TOTAL	7.878.990,42	8.247.273,21	8.021.016,34			8.314.688,14			

(1) Ver detalle en el cuadro de Rectificaciones SBS

(2) NOR: Normal, CPP: Con Problemas Potenciales, DEF: Deficiente, DUD: Dudoso, PER: Pérdida, SCAL: Sin Calificación

Detalle de la deuda de Otros Créditos

Entidad	Deuda Anterior			Deuda a DIC 2021				Disc.
	JUN 2021	SET 2021	NOV 2021	Fecha Inf.	Calif. (2)	Monto	Días Venc.	
TOTAL								

(2) NOR: Normal, CPP: Con Problemas Potenciales, DEF: Deficiente, DUD: Dudoso, PER: Pérdida, SCAL: Sin Calificación

Detalle de vencidos

# Doc	Fuente - Acreedor	Monto *	Días Venc.

Utilización de Líneas de Crédito

Instituciones	**	Línea Aprobada	Línea No Utilizada	Línea Utilizada	% L. Uti.
BBVA	TOT		46.377,19		
TOTAL			46.377,19		0%

**(TOT):Otras Tarjetas de Crédito

Principales Acreedores

Montos expresados en unidades de soles*

Resumen de Deudas

Descripción de la Deuda	Monto *	Días
Deuda total SBS al 30/11/2021	8.314.688,14	
% Calificación normal	100.00	
Peor Calificación (2)	NOR	
Otros Créditos	0,00	****

Detalle de deuda SBS/Microfinanzas

Institución SBS	Calif. (2)	Saldo *	% Ven.	Días Venc.	Rect.(1)
BBVA	NOR	7.407.208,82	0.00		
BCP	NOR	907.479,32	0.00		
Deuda Total SBS/MicroFinanzas		8.314.688,14	0		

Detalle de Riesgos SBS/Microfinanzas

Concepto	Saldo *
Deuda Directa	8.304.979,96
Deuda Indirecta	9.708,18
Deuda Castigada	0,00
Deuda Total SBS/MicroFinanzas	8.314.688,14
Línea Tarj.Cred. No utilizada	46.377,19
Total Riesgo SBS/MicroFinanzas	8.361.065,33

Detalle de deuda Otros Créditos

Empresa	Calif. (2)	Saldo *	% Ven.	Días Venc.	Disc.
Deuda Total Otros Créditos		0,00	0		

Detalle de vencidos

# Doc	Fuente - Acreedor	Monto *	Días Venc.
-------	-------------------	---------	------------

Detalle Variación

Montos expresados en unidades de soles*

Resumen de la variación

Descripción de la deuda	23/11/2021	21/12/2021	Variación
Score	0.000	0.000	0.000
Nro. Entidades SBS/Microf.	2	2	0
Riesgo Total SBS/Microf. *	8.021.016,34	8.314.688,14	
Deuda Directa	8.011.482,63	8.304.979,96	293.497,33
Deuda Indirecta	9.533,71	9.708,18	174,47
Deuda Castigada	0,00	0,00	0,00

Variación del Riesgo Total SBS/Microf. *	Antes	21/12/2021	Variación
Último Mes	8.021.016,34	8.314.688,14	293.671,80
Último Trimestre	8.247.273,21	8.314.688,14	67.414,93
Último Semestre	7.878.990,42	8.314.688,14	435.697,72
Último Año	8.159.502,83	8.314.688,14	155.185,31

Calificación SBS/Microf.	23/11/2021	21/12/2021	Variación
% NOR (Normal)	100.00	100.00	
% CPP (Con Problemas Potenciales)	0.00	0.00	0.00
% DEF (Deficiente)	0.00	0.00	0.00
% DUD (Dudoso)	0.00	0.00	0.00
% PER (Pérdida)	0.00	0.00	0.00

Deuda vencida *	23/11/2021	21/12/2021	Variación
Total deuda vencida	0,00	0,00	0,00
Deuda por Otros Créditos *	23/11/2021	21/12/2021	Variación

Total deuda otros créditos	0,00	0,00	0,00
----------------------------	------	------	------









Detalle de la variación

Fuente - Acreedor *	23/11/2021	21/12/2021	Variación
---------------------	------------	------------	-----------

Posición Histórica

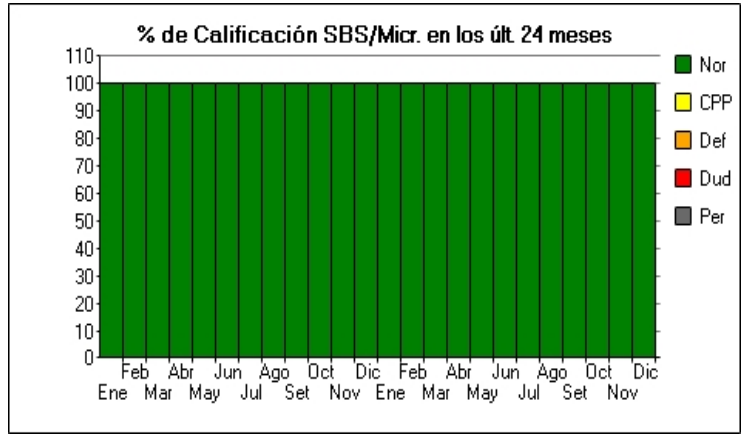
Montos expresados en unidades de soles*

Fecha de Proceso	Sema. Actual	Sem. Riesgo	Var.	Superintendencia de Banca y Seguros (SBS/Microfinan.)				Otros Créditos	Otros Vencidos *				Ctas. Cerr./Anu.		Otros Repor. Negati.	
				# Enti.	Deuda Total *	% Cali. normal	Peor Califi.(2)		Deuda Vencida *	Protestos	Docs. Impagos	Deuda Tributaria	Deuda Laboral	Cta. Cte.		Tar. Créd.
21/12/2021	●	0.000	☰	2	8.314.688,14	100.00	NOR	0,00	0,00	0,00	0,00	0,00	0,00	0	0	0
23/11/2021	●	0.000	☰	2	8.021.016,34	100.00	NOR	0,00	0,00	0,00	0,00	0,00	0,00	0	0	0
22/10/2021	●	0.000	☰	2	8.348.220,27	100.00	NOR	0,00	0,00	0,00	0,00	0,00	0,00	0	0	0
01/10/2021	●	0.000	▲	2	8.247.273,21	100.00	NOR	0,00	0,00	0,00	0,00	0,00	0,00	0	0	0
30/09/2021	●	0.034	▼	2	8.247.273,21	100.00	NOR	0,00	0,00	71.417,56	92,00	0,00	0,00	0	0	0
23/09/2021	●	0.000	☰	2	8.247.273,21	100.00	NOR	0,00	0,00	0,00	92,00	0,00	0,00	0	0	0
17/09/2021	●	0.000	▲	2	8.401.404,76	100.00	NOR	0,00	0,00	0,00	92,00	0,00	0,00	0	0	0
01/09/2021	●	0.033	☰	2	8.401.404,76	100.00	NOR	0,00	0,00	71.417,56	92,00	0,00	0,00	0	0	0
23/08/2021	●	0.033	☰	2	8.401.404,76	100.00	NOR	0,00	0,00	70.691,77	92,00	0,00	0,00	0	0	0
02/08/2021	●	0.035	☰	2	7.826.722,85	100.00	NOR	0,00	0,00	70.691,77	92,00	0,00	0,00	0	0	0
24/07/2021	●	0.034	☰	2	7.826.722,85	100.00	NOR	0,00	0,00	67.689,66	92,00	0,00	0,00	0	0	0
01/07/2021	●	0.034	☰	2	7.878.990,42	100.00	NOR	0,00	0,00	67.689,66	92,00	0,00	0,00	0	0	0
23/06/2021	●	0.033	☰	2	7.878.990,42	100.00	NOR	0,00	0,00	67.029,86	92,00	0,00	0,00	0	0	0
01/06/2021	●	0.034	☰	2	7.675.296,16	100.00	NOR	0,00	0,00	67.029,86	92,00	0,00	0,00	0	0	0
24/05/2021	●	0.034	⚡	2	7.675.296,16	100.00	NOR	0,00	0,00	66.518,51	92,00	0,00	0,00	0	0	0
03/05/2021	●	0.034	☰	1	7.677.017,65	100.00	NOR	0,00	0,00	66.518,51	92,00	0,00	0,00	0	0	0
23/04/2021	●	0.033	⚡	1	7.677.017,65	100.00	NOR	0,00	0,00	65.380,34	92,00	0,00	0,00	0	0	0
05/04/2021	●	0.033	☰	2	7.828.100,22	100.00	NOR	0,00	0,00	65.380,34	92,00	0,00	0,00	0	0	0
25/03/2021	●	0.032	☰	2	7.828.100,22	100.00	NOR	0,00	0,00	64.324,67	92,00	0,00	0,00	0	0	0
02/03/2021	●	0.031	☰	2	8.080.139,02	100.00	NOR	0,00	0,00	64.324,67	92,00	0,00	0,00	0	0	0
28/02/2021	●	0.031	☰	2	8.080.139,02	100.00	NOR	0,00	0,00	64.077,24	92,00	0,00	0,00	0	0	0
26/02/2021	●	0.017	☰	2	8.080.139,02	100.00	NOR	0,00	0,00	36.399,70	92,00	0,00	0,00	0	0	0
02/02/2021	●	0.017	☰	2	8.147.325,13	100.00	NOR	0,00	0,00	36.399,70	92,00	0,00	0,00	0	0	0
23/01/2021	●	0.017	☰	2	8.147.325,13	100.00	NOR	0,00	0,00	36.284,12	92,00	0,00	0,00	0	0	0
14/01/2021	●	0.017	☰	2	8.159.502,83	100.00	NOR	0,00	0,00	36.284,12	92,00	0,00	0,00	0	0	0
11/01/2021	●	0.017	☰	2	8.159.502,83	100.00	NOR	0,00	0,00	36.284,12	92,00	0,00	0,00	0	0	0
05/01/2021	●	0.017	☰	2	8.159.502,83	100.00	NOR	0,00	0,00	36.284,12	395,18	0,00	0,00	0	0	0
22/12/2020	●	0.017	☰	2	8.159.502,83	100.00	NOR	0,00	0,00	36.115,23	395,18	0,00	0,00	0	0	0
01/12/2020	●	0.017	☰	2	8.283.076,92	100.00	NOR	0,00	0,00	36.115,23	395,18	0,00	0,00	0	0	0
25/11/2020	●	0.017	☰	2	8.283.076,92	100.00	NOR	0,00	0,00	36.168,57	395,18	0,00	0,00	0	0	0
02/11/2020	●	0.018	☰	2	7.675.094,73	100.00	NOR	0,00	0,00	36.168,57	395,18	0,00	0,00	0	0	0
24/10/2020	●	0.018	⚡	2	7.675.094,73	100.00	NOR	0,00	0,00	36.026,34	395,18	0,00	0,00	0	0	0
01/10/2020	●	0.018	☰	1	7.657.570,79	100.00	NOR	0,00	0,00	36.026,34	395,18	0,00	0,00	0	0	0
28/09/2020	●	0.018	☰	1	7.657.570,79	100.00	NOR	0,00	0,00	35.421,87	395,18	0,00	0,00	0	0	0
01/09/2020	●	0.020	☰	1	6.841.775,86	100.00	NOR	0,00	0,00	35.421,87	395,18	0,00	0,00	0	0	0
24/08/2020	●	0.020	⚡	1	6.841.775,86	100.00	NOR	0,00	0,00	35.395,20	395,18	0,00	0,00	0	0	0
17/08/2020	●	0.019	☰	2	7.195.835,33	100.00	NOR	0,00	0,00	35.395,20	395,18	0,00	0,00	0	0	0
06/08/2020	●	0.019	☰	2	7.195.835,33	100.00	NOR	0,00	0,00	35.395,20	395,18	0,00	0,00	0	0	0
03/08/2020	●	0.019	☰	2	7.195.835,33	100.00	NOR	0,00	0,00	35.395,20	395,18	0,00	0,00	0	0	0
24/07/2020	●	0.019	☰	2	7.195.835,33	100.00	NOR	0,00	0,00	35.315,20	395,18	0,00	0,00	0	0	0
14/07/2020	●	0.019	☰	2	7.205.106,07	100.00	NOR	0,00	0,00	35.315,20	395,18	0,00	0,00	0	0	0
02/07/2020	●	0.019	☰	2	7.205.106,07	100.00	NOR	0,00	0,00	35.315,20	395,18	0,00	0,00	0	0	0
23/06/2020	●	0.019	☰	2	7.205.106,07	100.00	NOR	0,00	0,00	34.470,71	395,18	0,00	0,00	0	0	0
11/06/2020	●	0.022	☰	2	6.161.256,48	100.00	NOR	0,00	0,00	34.470,71	395,18	0,00	0,00	0	0	0
02/06/2020	●	0.022	☰	2	6.161.256,48	100.00	NOR	0,00	0,00	34.470,71	395,18	0,00	0,00	0	0	0
27/05/2020	●	0.022	☰	2	6.161.256,48	100.00	NOR	0,00	0,00	34.088,47	395,18	0,00	0,00	0	0	0
25/05/2020	●	0.022	⚡	2	6.161.256,48	100.00	NOR	0,00	0,00	34.088,47	395,33	0,00	0,00	0	0	0
04/05/2020	●	0.024	☰	1	5.614.324,30	100.00	NOR	0,00	0,00	34.088,47	395,33	0,00	0,00	0	0	0
27/04/2020	●	0.024	☰	1	5.614.324,30	100.00	NOR	0,00	0,00	34.781,85	395,33	0,00	0,00	0	0	0
02/04/2020	●	0.023	☰	1	5.954.250,26	100.00	NOR	0,00	0,00	34.781,85	395,33	0,00	0,00	0	0	0
20/03/2020	●	0.023	☰	1	5.954.250,26	100.00	NOR	0,00	0,00	34.657,39	395,33	0,00	0,00	0	0	0
17/03/2020	●	0.024	☰	1	5.673.453,73	100.00	NOR	0,00	0,00	34.657,39	395,33	0,00	0,00	0	0	0
03/03/2020	●	0.024	☰	1	5.673.453,73	100.00	NOR	0,00	0,00	34.657,39	397,27	0,00	0,00	0	0	0
26/02/2020	●	0.024	☰	1	5.673.453,73	100.00	NOR	0,00	0,00	33.937,36	397,27	0,00	0,00	0	0	0
24/02/2020	●	0.024	☰	1	5.673.453,73	100.00	NOR	0,00	0,00	33.937,36	884,04	0,00	0,00	0	0	0

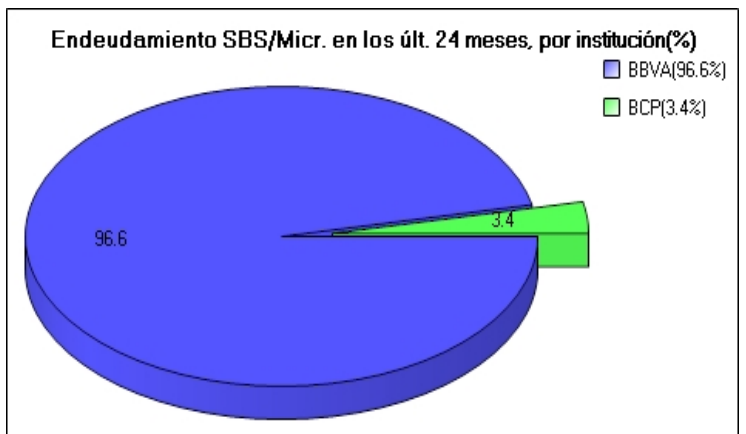
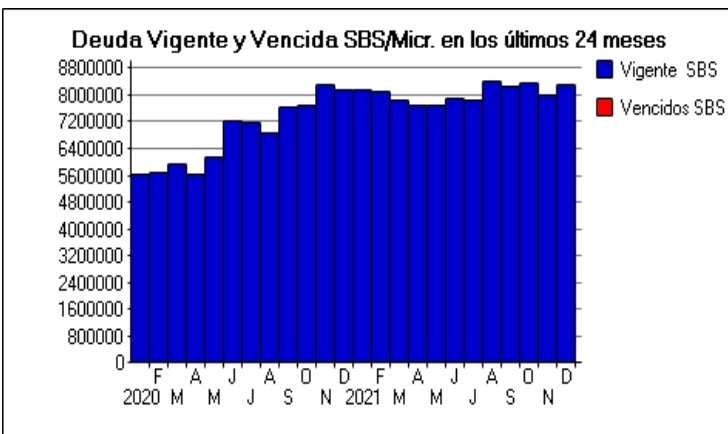
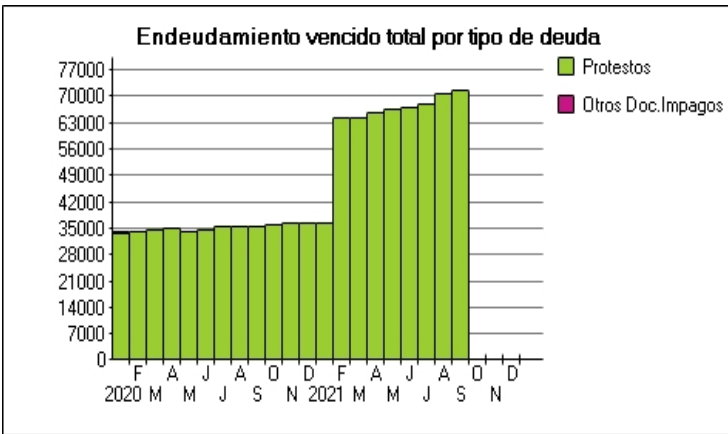
05/02/202		0.024		1	5.617.669,57	100.00	NOR	0,00	0,00	33.937,36	884,04	0,00	0,00	0	0	0
24/01/202		0.024		1	5.617.669,57	100.00	NOR	0,00	0,00	33.475,12	884,04	0,00	0,00	0	0	0
22/01/202		0.024		1	5.617.669,57	100.00	NOR	0,00	0,00	33.475,12	884,04	0,00	0,00	0	0	0
03/01/202		0.023		1	5.884.162,78	100.00	NOR	0,00	0,00	33.475,12	884,04	0,00	0,00	0	0	0

Gráficos

Montos expresados en unidades de soles*



NOR: Normal, CPP: Con Problemas Potenciales, DEF: Deficiente, DUD: Dudoso, PER: Pérdida, SCAL: Sin Calificación



Reporte de Vencidos

Montos expresados en unidades de soles*

Fuente - Acreedor	SET 2021			OCT 2021			NOV 2021			DIC 2021		
	# Docs.	Monto *	Dias V.	# Docs.	Monto *	Dias V.	# Docs.	Monto *	Dias V.	# Docs.	Monto *	Dias V.
Protestos Sin Regularizar												
POLINPLAST S.A.C.	1	26.312,40	927		0,00	0		0,00			0,00	
DISAN PERU S.A.	2	9.991,50	843		0,00	0		0,00			0,00	
INGENIERIA EN CARTONES Y PAPELES S.A.C INCAPSA	2	31.062,13	273		0,00	0		0,00			0,00	
CERRIGAN S.R.L.	3	4.051,53	990		0,00	0		0,00			0,00	
Total	8	71.417,56	990	0			0			0		
Documentos Impagos												
ENTEL PERU S.A.		0,00			0,00	0		0,00			0,00	
CNTA SOCIEDAD ANONIMA CERRADA	1	92,00	157		0,00	0		0,00			0,00	
Total	1	92,00	157	0			0			0		

Montos expresados en unidades de soles*

Fuente - Acreedor	MAY 2021			JUN 2021			JUL 2021			AGO 2021		
	# Docs.	Monto *	Dias V.	# Docs.	Monto *	Dias V.	# Docs.	Monto *	Dias V.	# Docs.	Monto *	Dias V.
Protestos Sin Regularizar												
POLINPLAST S.A.C.	1	24.398,88	805	1	24.598,61	835	1	24.856,32	86	1	26.028,91	89
DISAN PERU S.A.	2	9.264,90	721	2	9.340,74	751	2	9.438,60	78	2	9.883,86	81
INGENIERIA EN CARTONES Y PAPELES S.A.C INCAPSA	2	28.803,20	151	2	29.038,98	181	2	29.343,21	21	2	30.727,47	24
CERRIGAN S.R.L.	3	4.051,53	868	3	4.051,53	898	3	4.051,53	92	3	4.051,53	96
Total	8	66.518,51	868	8	67.029,86	898	8	67.689,66	92	8	70.691,77	96
Documentos Impagos												
ENTEL PERU S.A.		0,00			0,00			0,00			0,00	
CNTA SOCIEDAD ANONIMA CERRADA	1	92,00	145	1	92,00	148	1	92,00	151	1	92,00	154
Total	1	92,00	145	1	92,00	148	1	92,00	151	1	92,00	154

Montos expresados en unidades de soles*

Fuente - Acreedor	ENE 2021			FEB 2021			MAR 2021			ABR 2021		
	# Docs.	Monto *	Dias V.	# Docs.	Monto *	Dias V.	# Docs.	Monto *	Dias V.	# Docs.	Monto *	Dias V.
Protestos Sin Regularizar												
POLINPLAST S.A.C.	1	23.361,59	685	1	23.445,35	713	1	23.541,99	74	1	23.954,33	77
DISAN PERU S.A.	2	8.871,00	601	2	8.902,82	629	2	8.939,52	66	2	9.096,08	69
INGENIERIA EN CARTONES Y PAPELES S.A.C INCAPSA		0,00		2	27.677,54	59	2	27.791,63	90	2	28.278,40	12
CERRIGAN S.R.L.	3	4.051,53	748	3	4.051,53	776	3	4.051,53	80	3	4.051,53	83
Total	6	36.284,12	748	8	64.077,24	776	8	64.324,67	80	8	65.380,34	83
Documentos Impagos												
ENTEL PERU S.A.		0,00	0		0,00			0,00			0,00	
CNTA SOCIEDAD ANONIMA CERRADA	1	92,00	133	1	92,00	135	1	92,00	138	1	92,00	141
Total	1	92,00	133	1	92,00	135	1	92,00	138	1	92,00	141

Reporte SBS/Microfinanzas

Montos expresados en unidades de soles*

Última fecha reportada por la SBS : 30/11/2021

ÚLTIMOS 6 MESES		JUL 2021 (SBS: JUN 2021)	AGO 2021 (SBS: JUL 2021)	SET 2021 (SBS: AGO 2021)	OCT 2021 (SBS: SET 2021)	NOV 2021 (SBS: OCT 2021)	DIC 2021 (SBS: NOV 2021)
% Porcentaje de	NOR (Normal)	100.00	100.00	100.00	100.00	100.00	100.00
	CPP (Con Problemas Pote.)	0.00	0.00	0.00	0.00	0.00	0.00
	DEF (Deficiente)	0.00	0.00	0.00	0.00	0.00	0.00
Calificación	DUD (Dudoso)	0.00	0.00	0.00	0.00	0.00	0.00
	PER (Pérdida)	0.00	0.00	0.00	0.00	0.00	0.00

Institución	JUL 2021 (SBS: JUN 2021)		AGO 2021 (SBS: JUL 2021)		SET 2021 (SBS: AGO 2021)		OCT 2021 (SBS: SET 2021)		NOV 2021 (SBS: OCT 2021)		DIC 2021 (SBS: NOV 2021)	
	Monto *	Dias V.	Monto *	Dias V.	Monto *	Dias V.	Monto *	Dias V.	Monto *	Dias V.	Monto *	Dias V.
BBVA	7.594.707,06		7.638.387,63		7.616.945,94		7.538.869,89	3	7.501.913,56		7.407.208,82	

BCP	232.015,79	763.017,13	630.327,27	5	809.350,38	519.102,78	907.479,32
TOTAL	7.826.722,85	8.401.404,76	8.247.273,21	5	8.348.220,27	8.021.016,34	8.314.688,14

Última fecha reportada por la SBS : 30/11/2021

Operación	JUL 2021 (SBS: JUN 2021)		AGO 2021 (SBS: JUL 2021)		SET 2021 (SBS: AGO 2021)		OCT 2021 (SBS: SET 2021)		NOV 2021 (SBS: OCT 2021)		DIC 2021 (SBS: NOV 2021)	
	Monto *	Dias V.	Monto *	Dias V.	Monto *	Dias V.	Monto *	Dias V.	Monto *	Dias V.	Monto *	Dias V.
RESUMEN												
- Total Deuda	7.826.722,85		8.401.404,76		8.247.273,21	5	8.348.220,27	3	8.021.016,34		8.314.688,14	
- Línea No Utilizada	45.346,11		47.282,65		46.766,14		46.820,16		46.716,01		46.377,19	
- Garantías	16.723.180,00		15.504.854,00		12.213.693,00		10.494.225,00		8.155.101,00		8.126.510,00	
- PROGRAMA REACTIVA PERU	1.959.177,48		1.917.873,11		1.876.507,94		1.793.993,41		1.711.254,59		1.628.597,71	
CREDITOS DIRECTOS												
- CRÉDITOS VIGENTES	7.810.719,87		8.391.749,16		8.237.512,45	5	8.338.340,01	3	8.011.482,63		8.304.979,96	
-- MedE: Cred.Rev.LíneaTarj. Crédito	4.653,90		2.717,36		3.233,87		3.179,85		3.284,00		3.622,81	
-- MedE: Descuentos	21.722,08		545.906,85		413.924,98	5	593.510,44		313.950,07		701.684,88	
--- Otros	21.722,08		545.906,85		413.924,98	5	593.510,44		313.950,07		701.684,88	
-- MedE: Préstamos	1.959.177,48		1.917.873,11		1.876.507,94		1.793.993,41		1.711.254,59		1.628.597,71	
--- NoRevolventes	1.959.177,48		1.917.873,11		1.876.507,94		1.793.993,41		1.711.254,59		1.628.597,71	
-- MedE: ArrendamientoFinanc	2.426.366,41		2.488.451,84		2.461.845,66		2.438.656,31		2.298.993,97		2.287.074,56	
-- CRÉDITOS COMERCIO EXTERIOR	3.398.800,00		3.436.800,00		3.482.000,00		3.509.000,00	3	3.684.000,00		3.684.000,00	
CREDITOS INDIRECTOS												
- CartasFianzaOtorgadas	16.002,98		9.655,60		9.760,76		9.880,26		9.533,71		9.708,18	
LINEA NO UTIL. Y CRED. NO DESEMB.												
- LinCredTarjetaCrédito	45.346,11		47.282,65		46.766,14		46.820,16		46.716,01		46.377,19	
GARANTIAS												
- GARANTIAS RECIBIDAS	16.723.181,35		15.504.856,51		12.213.694,70		10.494.227,03		8.155.102,76		8.126.512,60	
-- OtrasGarantias											276.766,80	
-- Gob. Nacional Reactiva Perú	1.763.259,73		1.726.085,80		1.688.857,15		1.614.594,07		1.540.129,13		1.465.737,94	
-- OtrasGtiasNoPref	3.084.400,28		3.229.905,95		3.265.083,14		3.305.057,23		3.189.132,37		2.970.727,74	
-- GtiasNoPref(AvalyFianza)	11.875.521,34		10.548.864,76		7.259.754,41		5.574.575,73		3.425.841,26		3.413.280,12	

Montos expresados en unidades de soles*

Última fecha reportada por la SBS : 30/11/2021

6 MESES ANTERIORES		ENE 2021 (SBS: DIC 2020)	FEB 2021 (SBS: ENE 2021)	MAR 2021 (SBS: FEB 2021)	ABR 2021 (SBS: MAR 2021)	MAY 2021 (SBS: ABR 2021)	JUN 2021 (SBS: MAY 2021)
% Porcentaje de Calificación	NOR (Normal)	100.00	100.00	100.00	100.00	100.00	100.00
	CPP (Con Problemas Pote.)	0.00	0.00	0.00	0.00	0.00	0.00
	DEF (Deficiente)	0.00	0.00	0.00	0.00	0.00	0.00
	DUD (Dudoso)	0.00	0.00	0.00	0.00	0.00	0.00
	PER (Pérdida)	0.00	0.00	0.00	0.00	0.00	0.00

Institución	ENE 2021 (SBS: DIC 2020)		FEB 2021 (SBS: ENE 2021)		MAR 2021 (SBS: FEB 2021)		ABR 2021 (SBS: MAR 2021)		MAY 2021 (SBS: ABR 2021)		JUN 2021 (SBS: MAY 2021)	
	Monto *	Dias V.	Monto *	Dias V.	Monto *	Dias V.	Monto *	Dias V.	Monto *	Dias V.	Monto *	Dias V.
BBVA	7.835.211,63		7.906.410,64		7.659.998,61		7.677.017,65		7.675.296,16		7.649.154,97	
BCP	312.113,50		173.728,38		168.101,61				0,00		229.835,45	
TOTAL	8.147.325,13		8.080.139,02		7.828.100,22		7.677.017,65		7.675.296,16		7.878.990,42	

Última fecha reportada por la SBS : 30/11/2021

Operación	ENE 2021 (SBS: DIC 2020)		FEB 2021 (SBS: ENE 2021)		MAR 2021 (SBS: FEB 2021)		ABR 2021 (SBS: MAR 2021)		MAY 2021 (SBS: ABR 2021)		JUN 2021 (SBS: MAY 2021)	
	Monto *	Dias V.	Monto *	Dias V.	Monto *	Dias V.	Monto *	Dias V.	Monto *	Dias V.	Monto *	Dias V.
RESUMEN												
- Total Deuda	8.147.325,13		8.080.139,02		7.828.100,22		7.677.017,65		7.675.296,16		7.878.990,42	
- Línea No Utilizada	47.979,97		47.851,09		35.410,00		46.993,28		305.410,04		45.283,40	
- Garantías	17.015.622,00		16.600.717,00		16.211.912,00		16.510.257,00		16.473.742,00		16.738.421,00	
- PROGRAMA REACTIVA PERU	2.000.446,48		2.000.446,48		2.000.446,48		2.000.446,48		2.000.446,48		2.000.446,48	
CREDITOS DIRECTOS												
- CRÉDITOS VIGENTES	8.132.305,22		8.065.044,45		7.812.964,17		7.661.433,61		7.659.587,68		7.863.153,36	
-- MedE: Cred.Rev.LíneaTarj. Crédito	2.020,03		2.148,91		14.590,01		3.006,72		2.619,47		4.716,61	
-- MedE: Descuentos	312.113,50		173.728,38		168.101,61						21.722,08	
--- Otros	312.113,50		173.728,38		168.101,61						21.722,08	
-- MedE: Préstamos	2.000.446,48		2.000.446,48		2.000.446,48		2.000.446,48		2.000.446,48		2.000.446,48	
--- NoRevolventes	2.000.446,48		2.000.446,48		2.000.446,48		2.000.446,48		2.000.446,48		2.000.446,48	
-- MedE: ArrendamientoFinanc	2.340.725,21		2.309.720,68		2.273.026,07		2.294.180,41		2.267.721,73		2.447.468,19	

-- CRÉDITOS COMERCIO EXTERIOR	3.477.000,00	3.579.000,00	3.356.800,00	3.363.800,00	3.388.800,00	3.388.800,00
CREDITOS INDIRECTOS						
- CartasFianzaOtorgadas	15.019,91	15.094,57	15.136,05	15.584,04	15.708,48	15.837,06
LINEA NO UTIL. Y CRED. NO DESEMB.						
- LinCredTarjetaCrédito	47.979,97	47.851,09	35.410,00	46.993,28	47.380,53	45.283,40
- CredNoDesembolsados					258.029,51	
GARANTIAS						
- GARANTIAS RECIBIDAS	17.015.623,16	16.600.718,86	16.211.914,19	16.510.258,71	16.473.744,08	16.738.423,11
-- Gob. Nacional Reactiva Perú	1.800.401,83	1.800.401,83	1.800.401,83	1.800.401,83	1.800.401,83	1.800.401,83
-- OtrasGtiasNoPref	2.648.204,12	2.661.368,35	2.668.681,81	2.747.667,19	2.769.607,56	3.052.421,02
-- GtiasNoPref(AvalyFianza)	12.567.017,21	12.138.948,68	11.742.830,55	11.962.189,69	11.903.734,69	11.885.600,26

Reporte SBS/Microfinanzas por entidades

Reportado por : BBVA

Última fecha reportada por la SBS : 30/11/2021

Operación	JUL 2021 (SBS: JUN2021)		AGO 2021 (SBS: JUL2021)		SET 2021 (SBS: AGO2021)		OCT 2021 (SBS: SET2021)		NOV 2021 (SBS: OCT2021)		DIC 2021 (SBS: NOV2021)	
	Monto *	Dias V.	Monto *	Dias V.	Monto *	Dias V.	Monto *	Dias V.	Monto *	Dias V.	Monto *	Dias V.
Calificación (2)	NOR		NOR		NOR		NOR		NOR		NOR	
RESUMEN												
- Total Deuda	7.594.707,06		7.638.387,63		7.616.945,94		7.538.869,89	3	7.501.913,56		7.407.208,82	
- Línea No Utilizada	45.346,11		47.282,65		46.766,14		46.820,16		46.716,01		46.377,19	
- Garantías	16.460.313,00		15.229.587,00		11.935.428,00		10.212.553,00		7.883.309,00		7.849.744,00	
- PROGRAMA REACTIVA PERU	1.959.177,48		1.917.873,11		1.876.507,94		1.793.993,41		1.711.254,59		1.628.597,71	
CREDITOS DIRECTOS												
- CRÉDITOS VIGENTES	7.578.704,08		7.628.732,03		7.607.185,18		7.528.989,63	3	7.492.379,85		7.397.500,64	
-- MedE: Cred.Rev.LíneaTarj. Crédito	4.653,90		2.717,36		3.233,87		3.179,85		3.284,00		3.622,81	
-- MedE: Préstamos	1.959.177,48		1.917.873,11		1.876.507,94		1.793.993,41		1.711.254,59		1.628.597,71	
--- NoRevolventes	1.959.177,48		1.917.873,11		1.876.507,94		1.793.993,41		1.711.254,59		1.628.597,71	
-- MedE: ArrendamientoFinanc	2.216.072,70		2.271.341,56		2.245.443,37		2.222.816,37		2.093.841,26		2.081.280,12	
-- CRÉDITOS COMERCIO EXTERIOR	3.398.800,00		3.436.800,00		3.482.000,00		3.509.000,00	3	3.684.000,00		3.684.000,00	
CREDITOS INDIRECTOS												
- CartasFianzaOtorgadas	16.002,98		9.655,60		9.760,76		9.880,26		9.533,71		9.708,18	
LINEA NO UTIL. Y CRED. NO DESEMB.												
- LinCredTarjetaCrédito	45.346,11		47.282,65		46.766,14		46.820,16		46.716,01		46.377,19	
GARANTIAS												
- GARANTIAS RECIBIDAS	16.460.314,21		15.229.588,69		11.935.428,91		10.212.554,46		7.883.309,86		7.849.745,80	
-- Gob. Nacional Reactiva Perú	1.763.259,73		1.726.085,80		1.688.857,15		1.614.594,07		1.540.129,13		1.465.737,94	
-- OtrasGtiasNoPref	2.821.533,14		2.954.638,13		2.986.817,35		3.023.384,66		2.917.339,47		2.970.727,74	
-- GtiasNoPref(AvalyFianza)	11.875.521,34		10.548.864,76		7.259.754,41		5.574.575,73		3.425.841,26		3.413.280,12	

Última fecha reportada por la SBS : 30/11/2021

Operación	ENE 2021 (SBS: DIC2020)		FEB 2021 (SBS: ENE2021)		MAR 2021 (SBS: FEB2021)		ABR 2021 (SBS: MAR2021)		MAY 2021 (SBS: ABR2021)		JUN 2021 (SBS: MAY2021)	
	Monto *	Dias V.	Monto *	Dias V.	Monto *	Dias V.	Monto *	Dias V.	Monto *	Dias V.	Monto *	Dias V.
Calificación (2)	NOR		NOR		NOR		NOR		NOR		NOR	
RESUMEN												
- Total Deuda	7.835.211,63		7.906.410,64		7.659.998,61		7.677.017,65		7.675.296,16		7.649.154,97	
- Línea No Utilizada	47.979,97		47.851,09		35.410,00		46.993,28		47.380,53		45.283,40	
- Garantías	17.015.622,00		16.600.717,00		16.211.912,00		16.510.257,00		16.473.742,00		16.478.280,00	
- PROGRAMA REACTIVA PERU	2.000.446,48		2.000.446,48		2.000.446,48		2.000.446,48		2.000.446,48		2.000.446,48	
CREDITOS DIRECTOS												
- CRÉDITOS VIGENTES	7.820.191,72		7.891.316,07		7.644.862,56		7.661.433,61		7.659.587,68		7.633.317,91	
-- MedE: Cred.Rev.LíneaTarj. Crédito	2.020,03		2.148,91		14.590,01		3.006,72		2.619,47		4.716,61	
-- MedE: Préstamos	2.000.446,48		2.000.446,48		2.000.446,48		2.000.446,48		2.000.446,48		2.000.446,48	
--- NoRevolventes	2.000.446,48		2.000.446,48		2.000.446,48		2.000.446,48		2.000.446,48		2.000.446,48	
-- MedE: ArrendamientoFinanc	2.340.725,21		2.309.720,68		2.273.026,07		2.294.180,41		2.267.721,73		2.239.354,82	
-- CRÉDITOS COMERCIO EXTERIOR	3.477.000,00		3.579.000,00		3.356.800,00		3.363.800,00		3.388.800,00		3.388.800,00	
CREDITOS INDIRECTOS												
- CartasFianzaOtorgadas	15.019,91		15.094,57		15.136,05		15.584,04		15.708,48		15.837,06	
LINEA NO UTIL. Y CRED. NO DESEMB.												

- LinCredTarjetaCrédito	47.979,97	47.851,09	35.410,00	46.993,28	47.380,53	45.283,40
GARANTIAS						
- GARANTIAS RECIBIDAS	17.015.623,16	16.600.718,86	16.211.914,19	16.510.258,71	16.473.744,08	16.478.281,39
-- Gob. Nacional Reactiva Perú	1.800.401,83	1.800.401,83	1.800.401,83	1.800.401,83	1.800.401,83	1.800.401,83
-- OtrasGtiasNoPref	2.648.204,12	2.661.368,35	2.668.681,81	2.747.667,19	2.769.607,56	2.792.279,30
-- GtiasNoPref(AvalyFianza)	12.567.017,21	12.138.948,68	11.742.830,55	11.962.189,69	11.903.734,69	11.885.600,26

Reportado por : BCP

Última fecha reportada por la SBS : 30/11/2021

Operación	JUL 2021 (SBS: JUN2021)		AGO 2021 (SBS: JUL2021)		SET 2021 (SBS: AGO2021)		OCT 2021 (SBS: SET2021)		NOV 2021 (SBS: OCT2021)		DIC 2021 (SBS: NOV2021)	
	Monto *	Dias V.	Monto *	Dias V.	Monto *	Dias V.	Monto *	Dias V.	Monto *	Dias V.	Monto *	Dias V.
Calificación (2)	NOR		NOR		NOR		NOR		NOR		NOR	
RESUMEN												
- Total Deuda	232.015,79		763.017,13		630.327,27	5	809.350,38		519.102,78		907.479,32	
- Garantías	262.867,00		275.267,00		278.265,00		281.672,00		271.792,00		276.766,00	
CREDITOS DIRECTOS												
- CRÉDITOS VIGENTES	232.015,79		763.017,13		630.327,27	5	809.350,38		519.102,78		907.479,32	
-- MedE: Descuentos	21.722,08		545.906,85		413.924,98	5	593.510,44		313.950,07		701.684,88	
--- Otros	21.722,08		545.906,85		413.924,98	5	593.510,44		313.950,07		701.684,88	
-- MedE: ArrendamientoFinanc	210.293,71		217.110,28		216.402,29		215.839,94		205.152,71		205.794,44	
GARANTIAS												
- GARANTIAS RECIBIDAS	262.867,14		275.267,82		278.265,79		281.672,57		271.792,90		276.766,80	
-- OtrasGarantias											276.766,80	
-- OtrasGtiasNoPref	262.867,14		275.267,82		278.265,79		281.672,57		271.792,90			

Última fecha reportada por la SBS : 30/11/2021

Operación	ENE 2021 (SBS: DIC2020)		FEB 2021 (SBS: ENE2021)		MAR 2021 (SBS: FEB2021)		ABR 2021 (SBS: MAR2021)		MAY 2021 (SBS: ABR2021)		JUN 2021 (SBS: MAY2021)	
	Monto *	Dias V.	Monto *	Dias V.	Monto *	Dias V.	Monto *	Dias V.	Monto *	Dias V.	Monto *	Dias V.
Calificación (2)	NOR		NOR		NOR				NOR		NOR	
RESUMEN												
- Total Deuda	312.113,50		173.728,38		168.101,61						229.835,45	
- Línea No Utilizada									258.029,51			
- Garantías											260.141,00	
CREDITOS DIRECTOS												
- CRÉDITOS VIGENTES	312.113,50		173.728,38		168.101,61						229.835,45	
-- MedE: Descuentos	312.113,50		173.728,38		168.101,61						21.722,08	
--- Otros	312.113,50		173.728,38		168.101,61						21.722,08	
-- MedE: ArrendamientoFinanc											208.113,37	
LINEA NO UTIL. Y CRED. NO DESEMB.												
- CredNoDesembolsados									258.029,51			
GARANTIAS												
- GARANTIAS RECIBIDAS											260.141,72	
-- OtrasGtiasNoPref											260.141,72	

Rectificaciones SBS

Entidad	Periodo SBS	Cuenta	Concepto Rectificación	Dice	Debe Decir
---------	-------------	--------	------------------------	------	------------

Aval/Codeudor

Montos expresados en unidades de soles*

Es Avalista de:

Información reportada por la SBS al 30/11/2021

Tipo Doc	Nro Documento	Nombre/Razón Social	Act Pre 12m
----------	---------------	---------------------	-------------

Montos expresados en unidades de soles*

Quiénes lo Avalan:			Información reportada por la SBS al 30/11/2021		
Tipo Doc	Nro Documento	Nombre/Razón Social	Act	Pre	12m
DNI	08754714	PARDO ESCANDON JAIME ENRIQUE			
Institución SBS		Calif. (2)	Saldo *		
BANCO BBVA PERÚ		NOR	681.000,00		
RUC	20100621011	COMERCIALES Y SERVICIOS INDUSTRIALES S A			
Institución SBS		Calif. (2)	Saldo *		
BANCO BBVA PERÚ		NOR	2.732.280,12		

Montos expresados en unidades de soles*

Es Avalista de:			Información Reportada por Entidades de Microfinanzas / Otros Créditos		
Tipo Doc	Nro Documento	Nombre/Razón Social	Act	Pre	12m

Montos expresados en unidades de soles*

Quiénes lo Avalan:			Información Reportada por Entidades de Microfinanzas / Otros Créditos		
Tipo Doc	Nro Documento	Nombre/Razón Social	Act	Pre	12m

Documentos Protestados como Deudor/Aceptante

Montos expresados en unidades*

Reportado por la Cámara de Comercio de Lima (CCL)

Documentos Protestados sin Regularizar			
	# Doc	Monto (S/) *	Max Días Venc.
Total:	0	0,00	

Tipo de Cambio 3.987

Nro. Secuencia	Tip. ** Reg.	Acreedor/Girador	Tipo Doc.	Moneda	Monto *	Monto * (S/)	Boletín	F. Protesto	F. Venc	Días Venc.
----------------	--------------	------------------	-----------	--------	---------	--------------	---------	-------------	---------	------------

**PR: Protestos, CJ: Cobranza Judicial, MO: Moras, PP: Procesos Penales

Montos expresados en unidades*

Reportado por la Cámara de Comercio de Lima (CCL)

Documentos Protestados Regularizados			
	# Doc	Monto (S/) *	
Total:	8	72.242,33	

Nro. Secuencia	Tip. ** Reg.	Acreedor/Girador	Tipo Doc.	Moneda	Monto *	Monto * (S/)	Boletín	F. Protesto	F. Venc.	F. Reg
37022		INGENIERIA EN CARTONES Y PAPELES S.A.C INCAPSAC	FAN	US\$	3.822,73	15.803,17	01/2021	13/01/2021	03/01/2021	16/09/2021
37021		INGENIERIA EN CARTONES Y PAPELES S.A.C INCAPSAC	FAN	US\$	3.783,08	15.639,25	01/2021	12/01/2021	31/12/2020	16/09/2021
10004373133	PR	DISAN PERU S.A.	LET	US\$	1.223,25	5.056,92	06/2019	10/06/2019	/ /	16/09/2021
10004373147	PR	DISAN PERU S.A.	LET	US\$	1.223,25	5.056,92	06/2019	10/06/2019	/ /	16/09/2021
10004371251	PR	POLINPLAST S.A.C.	LET	US\$	6.442,80	26.634,54	03/2019	18/03/2019	/ /	16/09/2021
10004371017	PR	CERRIGAN S.R.L.	LET	S/.	1.690,97	1.690,97	03/2019	04/03/2019	/ /	16/09/2021
10004370280	PR	CERRIGAN S.R.L.	LET	S/.	1.510,28	1.510,28	01/2019	14/01/2019	/ /	16/09/2021
10004370281	PR	CERRIGAN S.R.L.	LET	S/.	850,28	850,28	01/2019	14/01/2019	/ /	16/09/2021

**PR: Protestos, CJ: Cobranza Judicial, MO: Moras, PP: Procesos Penales

Documentos Protestados como Acreedor/Girador

Montos expresados en unidades*

Reportado por la Cámara de Comercio de Lima (CCL)

Documentos Protestados sin Regularizar

	# Doc	Monto (S/) *	Max Días Venc.
Total:	0	0,00	

Tipo de Cambio 3.987

Nro. Secuencia	Tip. Reg.	Deudor/Aceptante	Tipo Doc.	Moneda	Monto *	Monto * (S/)	Boletín	F. Protesto	F. Venc	Días Venc.
----------------	-----------	------------------	-----------	--------	---------	--------------	---------	-------------	---------	------------

**PR: Protestos, CJ: Cobranza Judicial, MO: Moras, PP: Procesos Penales

Montos expresados en unidades*

Reportado por la Cámara de Comercio de Lima (CCL)

Documentos Protestados Regularizados

	# Doc	Monto (S/) *
Total:	4	11.323,03

Nro. Secuencia	Tip. Reg.	Deudor/Aceptante	Tipo Doc.	Moneda	Monto *	Monto * (S/)	Boletín	F. Protesto	F. Venc.	F. Reg
47088	PR	BERRIES PERUANOS SOCIEDAD ANONIMA CERRADA - BERRIES	FAN	S/.	3.574,28	3.574,28	08/2021	17/08/2021	05/08/2021	18/10/2021
47087	PR	BERRIES PERUANOS SOCIEDAD ANONIMA CERRADA - BERRIES	FAN	S/.	815,69	815,69	08/2021	17/08/2021	05/08/2021	18/10/2021
47305	PR	BERRIES PERUANOS SOCIEDAD ANONIMA CERRADA - BERRIES	FAN	S/.	571,43	571,43	08/2021	25/08/2021	14/08/2021	18/10/2021

**PR: Protestos, CJ: Cobranza Judicial, MO: Moras, PP: Procesos Penales

Detalle de Vencidos

Comercio Exterior

Montos expresados en unidades de dólares

Muestra información reportada por la SUNAT desde el 07/02/2011

Resumen por Ejercicio

Ejercicio	Actividad	Número de Operaciones	Importe USD *	N° Países	3 países con mayor número de operaciones
2021	EXPORTACIÓN	28	1.691.266,05	11	UNITED STATES, SPAIN, CHINA
2020	EXPORTACIÓN	35	2.243.541,72	9	UNITED STATES, CHINA, "KOREA, REPUBLIC OF"
2019	EXPORTACIÓN	46	2.212.372,87	16	UNITED STATES, CHINA, CANADA
2018	EXPORTACIÓN	63	2.694.348,33	23	CHINA, ITALY, MEXICO

Resumen por Meses

Actividad	Ejercicio	Mes	Número de Operaciones	Importe USD *	N° Países	3 países con mayor número de operaciones
EXPORTACIÓN	2021	NOVIEMBRE	1	37.050,00	1	JAPAN
		OCTUBRE	3	169.990,43	1	JAPAN,PANAMA,UNITED STATES
		SETIEMBRE	2	224.605,35	1	CHINA,UNITED STATES
		AGOSTO	1	163.888,29	1	UNITED STATES
		JULIO	1	47.941,00	1	"KOREA, REPUBLIC OF"
		JUNIO	2	149.316,53	1	UNITED STATES
		MAYO	6	282.928,13	1	SPAIN,BRAZIL
		ABRIL	2	208.943,04	1	CHINA,SPAIN
		MARZO	1	54.437,82	1	UNITED STATES
		FEBRERO	2	78.863,15	1	UNITED STATES
		ENERO	7	273.302,31	1	GERMANY,UNITED STATES,CHINA
		2020	DICIEMBRE	4	299.370,80	2
NOVIEMBRE	6		184.061,47	2	UNITED STATES,FINLAND,ISRAEL	
OCTUBRE	4		326.015,64	2	UNITED STATES,CHINA	

		SETIEMBRE	3	109.989,66	2	UNITED STATES,"KOREA, REPUBLIC OF"
		AGOSTO	3	291.737,94	2	CHINA,UNITED STATES
		JULIO	2	201.985,74	2	CHINA,UNITED STATES
		JUNIO	2	199.283,47	2	CHINA,UNITED STATES
		MAYO	1	136.384,00	2	CHINA
		ABRIL	2	77.144,83	2	"KOREA, REPUBLIC OF",UNITED STATES
		MARZO	5	300.569,98	2	UNITED STATES,CHINA,"KOREA, REPUBLIC OF"
		FEBRERO	2	26.324,20	2	BRAZIL,JAPAN
		ENERO	1	90.674,00	2	CHINA
	2019	DICIEMBRE	4	281.104,59	5	UNITED STATES,CHINA,UKRAINE
		NOVIEMBR	3	133.132,60	5	UNITED STATES,UNITED KINGDOM
		OCTUBRE	7	380.910,10	5	UNITED STATES,BRAZIL,CHINA
		SETIEMBRE	2	199.381,39	5	CHINA,FRANCE
		AGOSTO	3	60.094,50	5	BRAZIL,SPAIN,UNITED STATES
		JULIO	5	227.742,26	5	CANADA,CHINA,SPAIN
		JUNIO	5	109.441,84	5	UNITED STATES,CHINA,ISRAEL
		MAYO	3	89.021,47	5	CANADA,GERMANY,TAIWAN
		ABRIL	4	170.591,57	5	CHINA,GERMANY,CANADA
		MARZO	2	64.600,27	5	RUSSIAN FEDERATION,UKRAINE
		FEBRERO	2	123.513,00	5	CHINA,PORTUGAL
		ENERO	6	372.839,28	5	CHINA,JAPAN,ARGENTINA
	2018	DICIEMBRE	1	182.029,00	1	CHINA
		NOVIEMBR	4	217.088,59	1	CHINA,ECUADOR,ITALY
		OCTUBRE	4	157.892,17	1	CHINA,"KOREA, REPUBLIC OF",UKRAINE
		SETIEMBRE	7	200.056,96	1	"KOREA, REPUBLIC OF",MEXICO,RUSSIAN FEDERATION
		AGOSTO	6	242.624,92	1	PORTUGAL,CHINA,ECUADOR
		JULIO	6	359.231,06	1	CHINA,JAPAN,URUGUAY
		JUNIO	5	173.449,25	1	CANADA,CHINA,ISRAEL
		MAYO	1	31.600,00	1	GERMANY
		ABRIL	7	216.013,80	1	BELGIUM,GERMANY,ECUADOR
		MARZO	10	347.324,45	1	ITALY,MEXICO,PORTUGAL
		FEBRERO	7	348.384,08	1	FRANCE,MEXICO,LITHUANIA
		ENERO	5	218.654,05	1	BRAZIL,CHINA,ITALY

PUBLICACIÓN DIARIO "EL PERUANO"

Reporte Otros Créditos

Institución	JUL 2021		AGO 2021		SET 2021		OCT 2021		NOV 2021		DIC 2021	
	Monto *	Dias V.	Monto *	Dias V.	Monto *	Dias V.	Monto *	Dias V.	Monto *	Dias V.	Monto *	Dias V.

Institución	ENE 2021		FEB 2021		MAR 2021		ABR 2021		MAY 2021		JUN 2021	
	Monto *	Dias V.	Monto *	Dias V.	Monto *	Dias V.	Monto *	Dias V.	Monto *	Dias V.	Monto *	Dias V.

Reporte Otros Créditos por entidades

Sin Información