

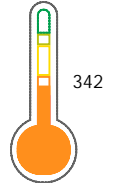
El reporte contiene solo los títulos seleccionados

- | | | | | | |
|---|---|--|---|---|---|
| <input checked="" type="checkbox"/> Información General | <input checked="" type="checkbox"/> Consulta Rápida | <input checked="" type="checkbox"/> Principales Acreedores | <input checked="" type="checkbox"/> Detalle Variación | <input checked="" type="checkbox"/> Posición Histórica | <input checked="" type="checkbox"/> Gráficos |
| <input checked="" type="checkbox"/> Rep. Vencidos | <input checked="" type="checkbox"/> Rep. SBS/Microf. | <input checked="" type="checkbox"/> SBS/Microf. Entidades | <input checked="" type="checkbox"/> Rectificaciones SBS | <input checked="" type="checkbox"/> Avalados/Avalistas | <input checked="" type="checkbox"/> Hechos de Importancia |
| <input checked="" type="checkbox"/> Documentos CCL | <input checked="" type="checkbox"/> Detalle de Vencidos | <input checked="" type="checkbox"/> Comercio Exterior | <input checked="" type="checkbox"/> Otros Créditos | <input checked="" type="checkbox"/> Otros Créd. Entidades | <input checked="" type="checkbox"/> Otros Rep. Negativos |

RUC 20602277080 - RIO'S HUANCAHUANCA SOCIEDAD COMERCIAL DE RESPONSABILIDAD LIMITADA

Fecha Proceso	Tipo Doc.	N. Doc.	Nota	Deuda Total *	Var.	Actual	Previo	12m
22/03/2022	RUC	20602277080	0.085	71.595,08				

Score Sentinel



Riesgo Alto

* La persona consultada cuenta con los siguientes créditos e indicadores.

Está Avalado

Buen Contribuyente SUNAT

Sentinel Sabio

Bancarizado: SI

Recomendación de Sentinel Sabio

Evaluación Crediticia



RECHAZAR
 Producto Genérico

Detalle:

- Presenta estado de riesgo alto o muy alto

Cuota Estimada Mensual

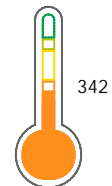
S/ 3559,



Score Sentinel

Nivel de Riesgo

Riesgo Alto



Recomendación:

En este nivel de riesgo, 31 de 100
 empresas podrían caer en incumplimiento
 en los próximos 12 meses

Información General

Datos Principales

09/02/2022: Última actualización de información reportada por SUNAT




Razón Social:	RIO'S HUANCAHUANCA SOCIEDAD COMERCIAL DE RESPONSABILIDAD LIMITADA		
Nombre Comercial:	-		
Tipo de Contribuyente:	SOC.COM.RESPONS. LTDA		
Estado de Contribuyente:	ACTIVO	Condición del Contribuyente:	HABIDO
Inicio de Actividades:	10/07/2017		
Tamaño contribuyente:	RESTO	Dependencia:	INTENDENCIA LIMA MEPECO
Actividad Económica Principal	OTROS TIPOS TRANSPORTE REG. VIA TER.		
Actividad Económica Secundaria 1	ALQUILER EQUIPO TRANSPORTE V.	Actividad Económica Secundaria 2	-
Fecha Inscripción RRPP:	16/06/2017	Número de Partida Registral:	-
Folio:	-	Asiento:	-

Agente de retención

Direcciones Registradas





Dirección	Fuente
MZA. N2 LTE. 19 URBANIZACION SANTO DOMINGO ETAPA IV CARABAYLLO - LIMA - LIMA (ULTIMO PARADERO DE LA LINEA SALAMANCA)	SUNAT - DOMICILIO FISCAL
CASCARA NRO. 1 SAN FRANCISCO DE RAVACAYCO - PARINACOCCHAS - AYACUCHO	SUNAT - OF.ADMINIST.

Representantes Legales

Nro Documento	Nombre de Representante	Act	Pre	12m	Fecha desde que ocupa Cargo	Cargo
41339581	RIOS CRUZ GUSTAVO OMAR				16/06/2017	GERENTE GENERAL

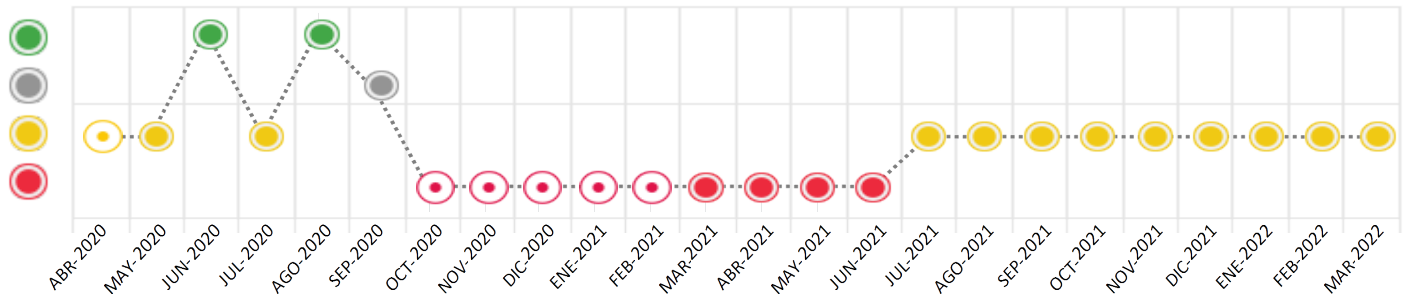
Consulta Rápida





Documento de identidad consultado

Fecha Proceso	Tipo Doc.	N. Doc.	Nombre o Raz. Social	Nota	Deuda Total *	Var.	Actual	Previo	12m
22/03/2022	RUC	20602277080	RIO'S HUANCAHUANCA SOCIEDAD COMERCIAL DE RESPONSABIL	0.085	71.595,08				

Montos expresados en unidades de soles*






Semáforos de los últimos 24 meses



Semáforo	Descripción
	No registra información de deudas
	Minimo Riesgo: Sin deudas vencidas
	Mediano Riesgo: Deudas con poco atraso*
	Alto Riesgo: Deudas con atraso significativo*

*Semáforo deuda menor: Deuda vencida menor S/ 100 personas naturales o menor S/ 500 personas jurídicas

Verde: $0 \leq \text{Sem.} < 0.001$
 Amarillo: $0.001 \leq \text{Sem.} < 2$
 Rojo: $2 < \text{Sem.} < 6$

Variación	Descripción
	Variación Negativa: La nueva información reportada ha incrementado tu riesgo crediticio
	Variación Positiva: La nueva información ha mejorado tu posición de riesgo
	Variación Porcentual Positiva: El monto total reportado por la SBS/Microfinanzas o número de instituciones financieras ha aumentado
	Variación Porcentual Negativa: El monto total reportado por la SBS/Microfinanzas o número de instituciones financieras ha disminuido
	Aproximadamente igual o igual

Detalle de la deuda SBS/Microfinanzas

Entidad	Deuda Anterior			Deuda a MAR 2022				Rect. (1)	Disc.
	SET 2021	DIC 2021	FEB 2022	Fecha Inf.	Calif. (2)	Monto *	Días Venc.		
BCP	56.124,03	49.833,88	45.454,60	28/02/2022	NOR	43.221,27	210		
MITSUI AUTO FINANCE PERÚ S A		28.895,87	27.878,68	28/02/2022	NOR	26.847,27			
TOTAL	56.124,03	78.729,75	73.333,28			70.068,54			

(1) Ver detalle en el cuadro de Rectificaciones SBS

(2) NOR: Normal, CPP: Con Problemas Potenciales, DEF: Deficiente, DUD: Dudoso, PER: Pérdida, SCAL: Sin Calificación

Detalle de la deuda de Otros Créditos

Entidad	Deuda Anterior			Deuda a MAR 2022				Disc.
	SET 2021	DIC 2021	FEB 2022	Fecha Inf.	Calif. (2)	Monto	Días Venc.	
TOTAL								

(2) NOR: Normal, CPP: Con Problemas Potenciales, DEF: Deficiente, DUD: Dudoso, PER: Pérdida, SCAL: Sin Calificación

Detalle de vencidos

# Doc	Fuente - Acreedor	Monto *	Días Venc.
	Documentos Impagos	647,61	723
1	SERVICIO DE ADMINISTRACION TRIBUTA DEUDA TRIBUTARIA	587,83	477
2	AMERICA MOVIL PERU S.A.C.	59,78	723
	Deuda Laboral	878,93	599
5	AFP INTEGRAL S A	878,93	599

Utilización de Líneas de Crédito

Instituciones	**	Línea Aprobada	Línea No Utilizada	Línea Utilizada	% L. Util.
TOTAL					0%

**Tipo de Crédito

Principales Acreedores

Montos expresados en unidades de soles*

Resumen de Deudas

Descripción de la Deuda	Monto *	Días
Deuda total SBS al 28/02/2022	70.068,54	
% Calificación normal	100,00	
Peor Calificación (2)	NOR	
Otros Créditos	0,00	****
Deuda vencida		
SBS/Microf.	188,36	210
Documentos Impagos	647,61	723
Deuda Laboral	878,93	599
Total deuda vencida	1.714,90	

Detalle de deuda SBS/Microfinanzas

Institución SBS	Calif. (2)	Saldo *	% Ven.	Días Venc.	Rect.(1)
-----------------	------------	---------	--------	------------	----------

BCP	NOR	43.221,27	0.43	210
MITSUI AUTO FINANCE PERÚ S A	NOR	26.847,27	0.00	
Deuda Total SBS/MicroFinanzas		70.068,54	0.27	

Detalle de Riesgos SBS/Microfinanzas

Concepto	Saldo *
Deuda Directa	70.068,54
Deuda Indirecta	0,00
Deuda Castigada	0,00
Deuda Total SBS/MicroFinanzas	70.068,54
Línea Tarj.Cred. No utilizada	0,00
Total Riesgo SBS/MicroFinanzas	70.068,54

Detalle de deuda Otros Créditos

Empresa	Calif. (2)	Saldo *	% Ven.	Días Venc.	Disc.
Deuda Total Otros Créditos		0,00	0.27		

Detalle de vencidos

# Doc	Fuente - Acreedor	Monto *	Días Venc.
	Documentos Impagos	647,61	723
1	SERVICIO DE ADMINISTRACION TRIBUTA DEUDA TRIBUTARIA	587,83	477
2	AMERICA MOVIL PERU S.A.C.	59,78	723
	Deuda Laboral	878,93	599
5	AFP INTEGRAL S A	878,93	599

Detalle Variación

Montos expresados en unidades de soles*

Resumen de la variación

Descripción de la deuda	15/03/2022	22/03/2022	Variación
Score	0.081	0.085	0.003
Nro. Entidades SBS/Microf.	2	2	0
Riesgo Total SBS/Microf. *	73.333,28	70.068,54	
Deuda Directa	73.333,28	70.068,54	-3.264,74
Deuda Indirecta	0,00	0,00	0,00
Deuda Castigada	0,00	0,00	0,00

Variación del Riesgo Total SBS/Microf. *	Antes	22/03/2022	Variación
Último Mes	73.333,28	70.068,54	-3.264,74
Último Trimestre	78.729,75	70.068,54	-8.661,21
Último Semestre	56.124,03	70.068,54	13.944,51
Último Año	0,00	70.068,54	70.068,54

Calificación SBS/Microf.	15/03/2022	22/03/2022	Variación
% NOR (Normal)	100.00	100.00	
% CPP (Con Problemas Potenciales)	0.00	0.00	0.00
% DEF (Deficiente)	0.00	0.00	0.00
% DUD (Dudoso)	0.00	0.00	0.00
% PER (Pérdida)	0.00	0.00	0.00

Deuda vencida *	15/03/2022	22/03/2022	Variación
SBS/Microf.	178,23	188,36	
Total deuda vencida	178,23	188,36	10,13

Deuda por Otros Créditos *	15/03/2022	22/03/2022	Variación
Total deuda otros créditos	0,00	0,00	0,00

Detalle de la variación

Fuente - Acreedor *	15/03/2022	22/03/2022	Variación
SBS/Microf.			10,13
BANCO DE CREDITO DEL PERÚ	178,23	188,36	10,13

Posición Histórica

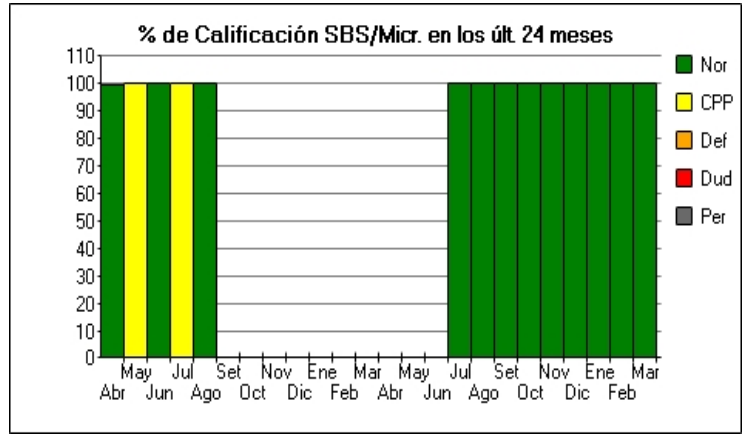
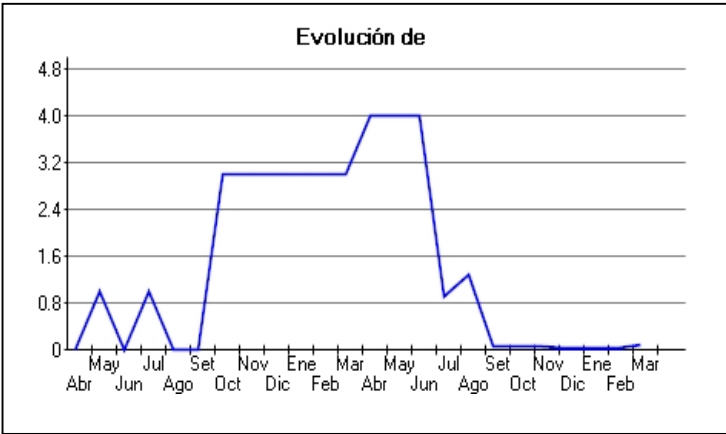
Montos expresados en unidades de soles*

Fecha de Proceso	Sema. Actual	Sem. Riesgo	Var.	Superintendencia de Banca y Seguros (SBS/Microfinan.)					Otros Créditos	Otros Vencidos *				Ctas. Cerr./Anu.		Otros Repor. Negati.
				# Enti.	Deuda Total *	% Cali. normal	Peor Califi. (2)	Deuda Vencida *		Protestos	Docs. Impagos	Deuda Tributaria	Deuda Laboral	Cta. Cte.	Tar. Créd.	
22/03/202	●	0.085	☰	2	70.068,54	100.00	NOR	188,36	0,00	0,00	647,61	0,00	878,93	0	0	0
15/03/202	●	0.081	☰	2	73.333,28	100.00	NOR	178,23	0,00	0,00	647,61	0,00	878,93	0	0	0
10/03/202	●	0.081	☰	2	73.333,28	100.00	NOR	178,23	0,00	0,00	647,61	0,00	878,93	0	0	0
23/02/202	●	0.049	☰	2	73.333,28	100.00	NOR	178,23	0,00	0,00	59,78	0,00	865,99	0	0	0
21/02/202	●	0.047	☰	2	76.548,00	100.00	NOR	169,88	0,00	0,00	59,78	0,00	865,99	0	0	0
24/01/202	●	0.047	☰	2	76.548,00	100.00	NOR	169,88	0,00	0,00	59,78	0,00	865,99	0	0	0
12/01/202	●	0.046	☰	2	78.729,75	100.00	NOR	157,76	0,00	0,00	59,78	0,00	865,99	0	0	0
07/01/202	●	0.046	☰	2	78.729,75	100.00	NOR	157,76	0,00	0,00	59,78	0,00	865,99	0	0	0
21/12/202	●	0.046	☰	2	78.729,75	100.00	NOR	157,76	0,00	0,00	59,78	0,00	858,36	0	0	0
17/12/202	●	0.070	☰	1	50.955,32	100.00	NOR	139,89	0,00	0,00	59,78	0,00	858,36	0	0	0
10/12/202	●	0.070	☰	1	50.955,32	100.00	NOR	139,89	0,00	0,00	59,78	0,00	858,36	0	0	0
02/12/202	●	0.070	☰	1	50.955,32	100.00	NOR	139,89	0,00	0,00	59,78	0,00	851,99	0	0	0
23/11/202	●	0.069	☰	1	50.955,32	100.00	NOR	139,89	0,00	0,00	59,78	0,00	844,67	0	0	0
21/11/202	●	0.069	☰	1	50.944,82	100.00	NOR	129,39	0,00	0,00	59,78	0,00	844,67	0	0	0
22/10/202	●	0.069	☰	1	50.944,82	100.00	NOR	129,39	0,00	0,00	59,78	0,00	844,67	0	0	0
07/10/202	●	0.063	☰	1	56.124,03	100.00	NOR	0,00	0,00	0,00	59,78	0,00	844,67	0	0	0
23/09/202	●	0.062	☰	1	56.124,03	100.00	NOR	0,00	0,00	0,00	59,78	0,00	837,81	0	0	0
20/09/202	●	0.060	▲	1	58.056,65	100.00	NOR	0,00	0,00	0,00	59,78	0,00	837,81	0	0	0
17/09/202	●	1.005	☰	1	58.056,65	100.00	NOR	0,00	0,00	0,00	59,78	18.591,00	837,81	0	0	0
13/09/202	●	1.004	☰	1	58.056,65	100.00	NOR	0,00	0,00	0,00	29,89	18.591,00	837,81	0	0	0
07/09/202	●	1.133	☰	1	58.056,65	100.00	NOR	0,00	0,00	0,00	29,89	22.098,00	837,81	0	0	0
06/09/202	●	1.133	☰	1	58.056,65	100.00	NOR	0,00	0,00	0,00	29,89	22.098,00	830,19	0	0	0
31/08/202	●	1.296	☰	1	58.056,65	100.00	NOR	0,00	0,00	0,00	29,89	26.970,00	830,19	0	0	0
25/08/202	●	1.400	☰	1	58.056,65	100.00	NOR	0,00	0,00	0,00	29,89	30.429,00	830,19	0	0	0
24/08/202	●	1.400	☰	1	58.056,65	100.00	NOR	0,00	0,00	0,00	29,89	30.429,00	830,19	0	0	0
23/08/202	●	1.408	☰	1	58.056,65	100.00	NOR	0,00	0,00	0,00	29,89	30.687,00	830,19	0	0	0
16/08/202	●	1.378	▼	1	60.000,00	100.00	NOR	0,00	0,00	0,00	29,89	30.687,00	830,19	0	0	0
09/08/202	●	0.972	☰	1	60.000,00	100.00	NOR	0,00	0,00	0,00	29,89	18.416,00	830,19	0	0	0
06/08/202	●	0.979	☰	1	60.000,00	100.00	NOR	0,00	0,00	0,00	29,89	18.594,00	830,19	0	0	0
02/08/202	●	0.979	☰	1	60.000,00	100.00	NOR	0,00	0,00	0,00	29,89	18.594,00	823,34	0	0	0
26/07/202	●	0.941	▼	1	60.000,00	100.00	NOR	0,00	0,00	0,00	29,89	17.622,00	823,34	0	0	0
24/07/202	●	0.680	▲	1	60.000,00	100.00	NOR	0,00	0,00	0,00	29,89	11.436,00	823,34	0	0	0
19/07/202	●	4.000	☰	0	0,00	0,00		0,00	0,00	0,00	29,89	11.436,00	823,34	0	0	0
17/07/202	●	4.000	☰	0	0,00	0,00		0,00	0,00	0,00	29,89	11.412,00	823,34	0	0	0

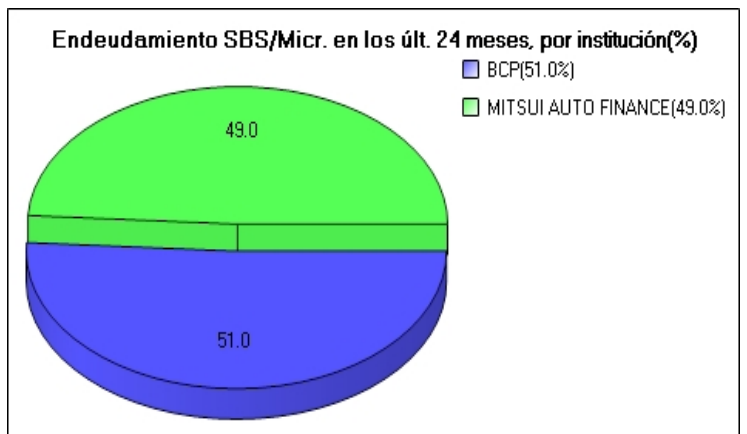
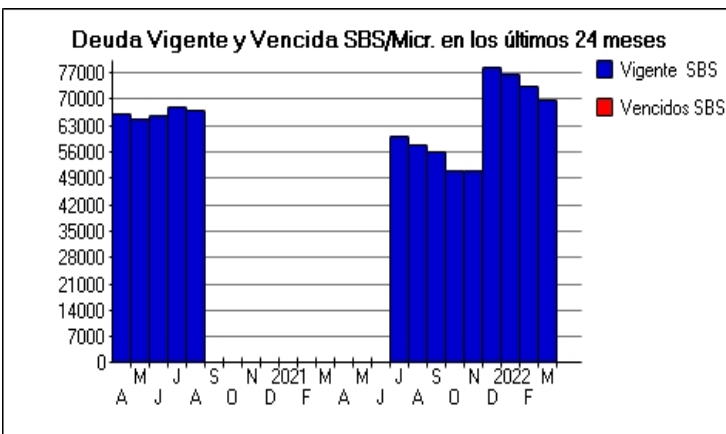
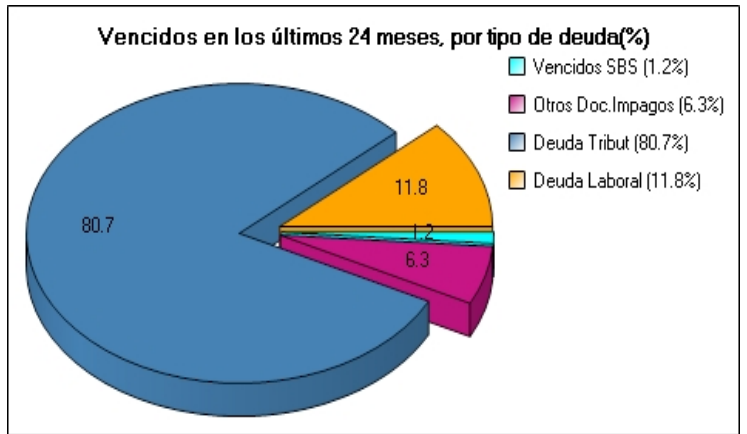
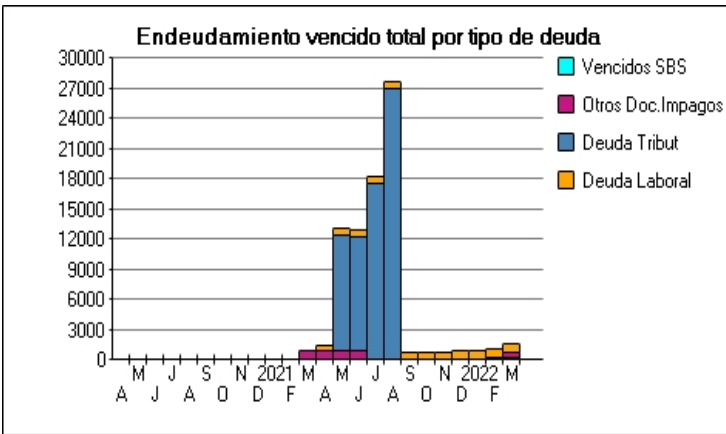
13/07/202	●	4.000	☰	0	0,00	0,00	0,00	0,00	0,00	29,89	11.412,00	823,34	0	0	0
12/07/202	●	4.000	☰	0	0,00	0,00	0,00	0,00	0,00	29,89	11.412,00	816,50	0	0	0
08/07/202	●	4.000	☰	0	0,00	0,00	0,00	0,00	0,00	29,89	11.389,00	816,50	0	0	0
05/07/202	●	4.000	☰	0	0,00	0,00	0,00	0,00	0,00	1.027,01	11.389,00	816,50	0	0	0
28/06/202	●	4.000	▼	0	0,00	0,00	0,00	0,00	0,00	1.027,01	11.369,00	816,50	0	0	0
21/06/202	●	4.000	▲	0	0,00	0,00	0,00	0,00	0,00	1.027,01	0,00	816,50	0	0	0
14/06/202	●	4.000	▲	0	0,00	0,00	0,00	0,00	0,00	1.027,01	1.940,00	816,50	0	0	0
12/06/202	●	4.000	☰	0	0,00	0,00	0,00	0,00	0,00	1.027,01	9.231,00	816,50	0	0	0
08/06/202	●	4.000	☰	0	0,00	0,00	0,00	0,00	0,00	1.027,01	9.231,00	816,50	0	0	0
07/06/202	●	4.000	☰	0	0,00	0,00	0,00	0,00	0,00	1.027,01	9.231,00	816,50	0	0	0
04/06/202	●	4.000	☰	0	0,00	0,00	0,00	0,00	0,00	1.027,01	9.209,00	816,50	0	0	0
01/06/202	●	4.000	☰	0	0,00	0,00	0,00	0,00	0,00	1.027,01	9.209,00	810,40	0	0	0
25/05/202	●	4.000	☰	0	0,00	0,00	0,00	0,00	0,00	1.027,01	11.516,00	810,40	0	0	0
17/05/202	●	4.000	▲	0	0,00	0,00	0,00	0,00	0,00	1.027,01	11.492,00	810,40	0	0	0
15/05/202	●	4.000	☰	0	0,00	0,00	0,00	0,00	0,00	1.027,01	15.745,00	810,40	0	0	0
12/05/202	●	4.000	☰	0	0,00	0,00	0,00	0,00	0,00	1.027,01	15.745,00	810,40	0	0	0
10/05/202	●	4.000	▼	0	0,00	0,00	0,00	0,00	0,00	1.027,01	15.745,00	810,40	0	0	0
10/05/202	●	4.000	▼	0	0,00	0,00	0,00	0,00	0,00	1.027,01	15.745,00	602,45	0	0	0
26/04/202	●	4.000	▲	0	0,00	0,00	0,00	0,00	0,00	1.027,01	0,00	602,45	0	0	0
19/04/202	●	4.000	▼	0	0,00	0,00	0,00	0,00	0,00	1.027,01	0,00	2.123,45	0	0	0
14/04/202	●	4.000	▼	0	0,00	0,00	0,00	0,00	0,00	1.027,01	0,00	602,45	0	0	0
05/04/202	●	4.000	▼	0	0,00	0,00	0,00	0,00	0,00	1.027,01	0,00	0,00	0	0	0
13/03/202	●	3.000	☰	0	0,00	0,00	0,00	0,00	0,00	979,01	0,00	0,00	0	0	0
10/03/202	●	3.000	▼	0	0,00	0,00	0,00	0,00	0,00	979,01	0,00	0,00	0	0	0
17/02/202	●	3.000	☰	0	0,00	0,00	0,00	0,00	0,00	29,89	0,00	0,00	0	0	0
24/01/202	●	3.000	☰	0	0,00	0,00	0,00	0,00	0,00	29,89	0,00	0,00	0	0	0
31/12/202	●	3.000	☰	0	0,00	0,00	0,00	0,00	0,00	29,89	0,00	0,00	0	0	0
30/11/202	●	3.000	☰	0	0,00	0,00	0,00	0,00	0,00	29,89	0,00	0,00	0	0	0
15/10/202	●	3.000	▼	0	0,00	0,00	0,00	0,00	0,00	29,89	0,00	0,00	0	0	0
28/09/202	●	0.000	☰	0	0,00	0,00	0,00	0,00	0,00	0,00	0,00	0,00	0	0	0
24/08/202	●	0.000	▲	1	67.053,38	100.00	NOR	0,00	0,00	0,00	0,00	0,00	0,00	0	0
24/07/202	●	1.000	▼	1	67.784,96	0.00	CPP	0,00	0,00	0,00	0,00	0,00	0,00	0	0
23/06/202	●	0.000	▲	2	65.780,47	100.00	NOR	0,00	0,00	0,00	0,00	0,00	0,00	0	0
25/05/202	●	1.000	▼	1	64.738,66	0.00	CPP	0,00	0,00	0,00	0,00	0,00	0,00	0	0
27/04/202	●	0.003	▼	2	66.049,95	99.70	CPP	0,00	0,00	0,00	0,00	0,00	0,00	0	0

Gráficos

Montos expresados en unidades de soles*



NOR: Normal, CPP: Con Problemas Potenciales, DEF: Deficiente, DUD: Dudoso, PER: Pérdida, SCAL: Sin Calificación



Reporte de Vencidos

Montos expresados en unidades de soles*

Fuente - Acreedor	DIC 2021			ENE 2022			FEB 2022			MAR 2022		
	# Docs.	Monto *	Dias V.	# Docs.	Monto *	Dias V.	# Docs.	Monto *	Dias V.	# Docs.	Monto *	Dias V.
Documentos Impagos												
SERVICIO DE ADMINISTRACION TRIBUTARIA - DEUDA		0,00			0,00			0,00		1	587,83	47
AMERICA MOVIL PERU S.A.C.	2	59,78	642	2	59,78	673	2	59,78	70	2	59,78	72
Total	2	59,78	642	2	59,78	673	2	59,78	70	3	647,61	72
Deuda Tributaria												
SUPERINTENDENCIA NACIONAL DE ADMINISTRACION		0,00			0,00			0,00			0,00	
Total	0			0			0			0		
Deuda Laboral												
AFP INTEGRAL S A	5	858,36	518	5	865,99	549	5	865,99	57	5	878,93	59
OFICINA DE NORMALIZACIÓN PREVISIONAL		0,00			0,00			0,00			0,00	
SEGURO SOCIAL DE SALUD ESSALUD		0,00			0,00			0,00			0,00	
Total	5	858,36	518	5	865,99	549	5	865,99	57	5	878,93	59

Montos expresados en unidades de soles*

Fuente - Acreedor	AGO 2021			SET 2021			OCT 2021			NOV 2021		
	# Docs.	Monto *	Dias V.	# Docs.	Monto *	Dias V.	# Docs.	Monto *	Dias V.	# Docs.	Monto *	Dias V.
Documentos Impagos												
SERVICIO DE ADMINISTRACION TRIBUTARIA - DEUDA		0,00			0,00			0,00			0,00	
AMERICA MOVIL PERU S.A.C.	1	29,89	520	2	59,78	550	2	59,78	58	2	59,78	61
Total	1	29,89	520	2	59,78	550	2	59,78	58	2	59,78	61
Deuda Tributaria												
SUPERINTENDENCIA NACIONAL DE ADMINISTRACION	3	26.970,00	123		0,00	0		0,00			0,00	
Total	3	26.970,00	123	0			0			0		
Deuda Laboral												
AFP INTEGRAL S A	5	830,19	396	5	837,81	426	5	844,67	45	5	844,67	48
OFICINA DE NORMALIZACIÓN PREVISIONAL		0,00			0,00			0,00			0,00	
SEGURO SOCIAL DE SALUD ESSALUD		0,00			0,00			0,00			0,00	
Total	5	830,19	396	5	837,81	426	5	844,67	45	5	844,67	48

Montos expresados en unidades de soles*

Fuente - Acreedor	ABR 2021			MAY 2021			JUN 2021			JUL 2021		
	# Docs.	Monto *	Dias V.	# Docs.	Monto *	Dias V.	# Docs.	Monto *	Dias V.	# Docs.	Monto *	Dias V.
Documentos Impagos												
SERVICIO DE ADMINISTRACION TRIBUTARIA - DEUDA	1	997,12	212	1	997,12	243	1	997,12	27		0,00	
AMERICA MOVIL PERU S.A.C.	1	29,89	397	1	29,89	428	1	29,89	45	1	29,89	48
Total	2	1.027,01	397	2	1.027,01	428	2	1.027,01	45	1	29,89	48
Deuda Tributaria												
SUPERINTENDENCIA NACIONAL DE ADMINISTRACION		0,00		2	11.516,00	212	2	11.369,00	21	3	17.622,00	24
Total	0			2	11.516,00	212	2	11.369,00	21	3	17.622,00	24
Deuda Laboral												
AFP INTEGRAL S A	4	602,45	273	5	810,40	304	5	816,50	33	5	823,34	36
OFICINA DE NORMALIZACIÓN PREVISIONAL		0,00	0		0,00			0,00			0,00	
SEGURO SOCIAL DE SALUD ESSALUD		0,00	0		0,00			0,00			0,00	
Total	4	602,45	273	5	810,40	304	5	816,50	33	5	823,34	36

Reporte SBS/Microfinanzas

Montos expresados en unidades de soles*

Última fecha reportada por la SBS : 28/02/2022

ÚLTIMOS 6 MESES	OCT 2021 (SBS: SET 2021)	NOV 2021 (SBS: OCT 2021)	DIC 2021 (SBS: NOV 2021)	ENE 2022 (SBS: DIC 2021)	FEB 2022 (SBS: ENE 2022)	MAR 2022 (SBS: FEB 2022)
NOR (Normal)	100.00	100.00	100.00	100.00	100.00	100.00
% Porcentaje de						
CPP (Con Problemas Pote.)	0.00	0.00	0.00	0.00	0.00	0.00
DEF (Deficiente)	0.00	0.00	0.00	0.00	0.00	0.00
Calificación						
DUD (Dudoso)	0.00	0.00	0.00	0.00	0.00	0.00

PER (Pérdida)	0.00	0.00	0.00	0.00	0.00	0.00
---------------	------	------	------	------	------	------

Institución	OCT 2021 (SBS: SET 2021)		NOV 2021 (SBS: OCT 2021)		DIC 2021 (SBS: NOV 2021)		ENE 2022 (SBS: DIC 2021)		FEB 2022 (SBS: ENE 2022)		MAR 2022 (SBS: FEB 2022)	
	Monto *	Dias V.	Monto *	Dias V.	Monto *	Dias V.	Monto *	Dias V.	Monto *	Dias V.	Monto *	Dias V.
BCP	50.944,82	59	50.955,32	89	49.833,88	120	47.652,13	151	45.454,60	182	43.221,27	210
MITSUI AUTO FINANCE PERÚ S A					28.895,87		28.895,87		27.878,68		26.847,27	
TOTAL	50.944,82	59	50.955,32	89	78.729,75	120	76.548,00	151	73.333,28	182	70.068,54	210

Última fecha reportada por la SBS : 28/02/2022

Operación	OCT 2021 (SBS: SET 2021)		NOV 2021 (SBS: OCT 2021)		DIC 2021 (SBS: NOV 2021)		ENE 2022 (SBS: DIC 2021)		FEB 2022 (SBS: ENE 2022)		MAR 2022 (SBS: FEB 2022)	
	Monto *	Dias V.	Monto *	Dias V.	Monto *	Dias V.	Monto *	Dias V.	Monto *	Dias V.	Monto *	Dias V.
RESUMEN												
- Total Deuda	50.944,82	59	50.955,32	89	78.729,75	120	76.548,00	151	73.333,28	182	70.068,54	210
- Total Vencido	129,39		139,89		157,76		169,88		178,23		188,36	
- % Vencido	0.25		0.27		0.20		0.22		0.24		0.27	
- Garantías					57.790,00		57.790,00		55.756,00		53.694,00	
CREDITOS DIRECTOS												
- CRÉDITOS VIGENTES	50.815,43		50.815,43		78.571,99		76.378,12		73.155,05		69.880,18	
-- Pyme:Préstamos	50.815,43		50.815,43		78.571,99		76.378,12		73.155,05		69.880,18	
--- NoRevolventes	50.815,43		50.815,43		78.571,99		76.378,12		73.155,05		69.880,18	
- CRÉDITOS VENCIDOS	129,39	59	139,89	89	157,76	120	169,88	151	178,23	182	188,36	210
-- Pyme:SobregirosCC	129,39	59	139,89	89	157,76	120	169,88	151	178,23	182	188,36	210
GARANTIAS												
- GARANTIAS RECIBIDAS					57.791,74		57.791,74		55.757,36		53.694,54	
-- 1eraGEquipoTransporte							28.895,87		27.878,68		26.847,27	
-- OtrasGtiasNoPref					28.895,87							
-- GtiasNoPref(AvalyFianza)					28.895,87		28.895,87		27.878,68		26.847,27	

Montos expresados en unidades de soles*

Última fecha reportada por la SBS : 28/02/2022

6 MESES ANTERIORES		ABR 2021 (SBS: MAR 2021)	MAY 2021 (SBS: ABR 2021)	JUN 2021 (SBS: MAY 2021)	JUL 2021 (SBS: JUN 2021)	AGO 2021 (SBS: JUL 2021)	SET 2021 (SBS: AGO 2021)
% Porcentaje de Calificación	NOR (Normal)	0.00	0.00	0.00	100.00	100.00	100.00
	CPP (Con Problemas Pote.)	0.00	0.00	0.00	0.00	0.00	0.00
	DEF (Deficiente)	0.00	0.00	0.00	0.00	0.00	0.00
	DUD (Dudoso)	0.00	0.00	0.00	0.00	0.00	0.00
	PER (Pérdida)	0.00	0.00	0.00	0.00	0.00	0.00

Institución	ABR 2021 (SBS: MAR 2021)		MAY 2021 (SBS: ABR 2021)		JUN 2021 (SBS: MAY 2021)		JUL 2021 (SBS: JUN 2021)		AGO 2021 (SBS: JUL 2021)		SET 2021 (SBS: AGO 2021)	
	Monto *	Dias V.	Monto *	Dias V.	Monto *	Dias V.	Monto *	Dias V.	Monto *	Dias V.	Monto *	Dias V.
BCP							60.000,00		58.056,65		56.124,03	29
MITSUI AUTO FINANCE PERÚ S A												
TOTAL	0,00		0,00		0,00		60.000,00		58.056,65		56.124,03	29

Última fecha reportada por la SBS : 28/02/2022

Operación	ABR 2021 (SBS: MAR 2021)		MAY 2021 (SBS: ABR 2021)		JUN 2021 (SBS: MAY 2021)		JUL 2021 (SBS: JUN 2021)		AGO 2021 (SBS: JUL 2021)		SET 2021 (SBS: AGO 2021)	
	Monto *	Dias V.	Monto *	Dias V.	Monto *	Dias V.	Monto *	Dias V.	Monto *	Dias V.	Monto *	Dias V.
RESUMEN												
- Total Deuda							60.000,00		58.056,65		56.124,03	29
CREDITOS DIRECTOS												
- CRÉDITOS VIGENTES							60.000,00		58.056,65		56.124,03	29
-- Pyme:SobregirosCC								47,59		107,04	29	
-- Pyme:Préstamos							60.000,00		58.009,06		56.016,99	
--- NoRevolventes							60.000,00		58.009,06		56.016,99	

Reporte SBS/Microfinanzas por entidades

Reportado por : BCP

Última fecha reportada por la SBS : 28/02/2022

Operación	OCT 2021 (SBS: SET2021)		NOV 2021 (SBS: OCT2021)		DIC 2021 (SBS: NOV2021)		ENE 2022 (SBS: DIC2021)		FEB 2022 (SBS: ENE2022)		MAR 2022 (SBS: FEB2022)	
	Monto *	Dias V.	Monto *	Dias V.	Monto *	Dias V.	Monto *	Dias V.	Monto *	Dias V.	Monto *	Dias V.
Calificación (2)	NOR		NOR		NOR		NOR		NOR		NOR	
RESUMEN												
- Total Deuda	50.944,82	59	50.955,32	89	49.833,88	120	47.652,13	151	45.454,60	182	43.221,27	210
- Total Vencido	129,39		139,89		157,76		169,88		178,23		188,36	
- % Vencido	0.25		0.27		0.32		0.36		0.39		0.44	
CREDITOS DIRECTOS												
- CRÉDITOS VIGENTES	50.815,43		50.815,43		49.676,12		47.482,25		45.276,37		43.032,91	
-- Pyme:Préstamos	50.815,43		50.815,43		49.676,12		47.482,25		45.276,37		43.032,91	
--- NoRevolventes	50.815,43		50.815,43		49.676,12		47.482,25		45.276,37		43.032,91	
- CRÉDITOS VENCIDOS	129,39	59	139,89	89	157,76	120	169,88	151	178,23	182	188,36	210
-- Pyme:SobregirosCC	129,39	59	139,89	89	157,76	120	169,88	151	178,23	182	188,36	210

Última fecha reportada por la SBS : 28/02/2022

Operación	ABR 2021 (SBS: MAR2021)		MAY 2021 (SBS: ABR2021)		JUN 2021 (SBS: MAY2021)		JUL 2021 (SBS: JUN2021)		AGO 2021 (SBS: JUL2021)		SET 2021 (SBS: AGO2021)	
	Monto *	Dias V.	Monto *	Dias V.	Monto *	Dias V.	Monto *	Dias V.	Monto *	Dias V.	Monto *	Dias V.
Calificación (2)							NOR		NOR		NOR	
RESUMEN												
- Total Deuda							60.000,00		58.056,65		56.124,03	29
CREDITOS DIRECTOS												
- CRÉDITOS VIGENTES							60.000,00		58.056,65		56.124,03	29
-- Pyme:SobregirosCC									47,59		107,04	29
-- Pyme:Préstamos							60.000,00		58.009,06		56.016,99	
--- NoRevolventes							60.000,00		58.009,06		56.016,99	

Reportado por : MITSUI AUTO FINANCE PERÚ S A

Última fecha reportada por la SBS : 28/02/2022

Operación	OCT 2021 (SBS: SET2021)		NOV 2021 (SBS: OCT2021)		DIC 2021 (SBS: NOV2021)		ENE 2022 (SBS: DIC2021)		FEB 2022 (SBS: ENE2022)		MAR 2022 (SBS: FEB2022)	
	Monto *	Dias V.	Monto *	Dias V.	Monto *	Dias V.	Monto *	Dias V.	Monto *	Dias V.	Monto *	Dias V.
Calificación (2)					NOR		NOR		NOR		NOR	
RESUMEN												
- Total Deuda					28.895,87		28.895,87		27.878,68		26.847,27	
- Garantías					57.790,00		57.790,00		55.756,00		53.694,00	
CREDITOS DIRECTOS												
- CRÉDITOS VIGENTES					28.895,87		28.895,87		27.878,68		26.847,27	
-- Pyme:Préstamos					28.895,87		28.895,87		27.878,68		26.847,27	
--- NoRevolventes					28.895,87		28.895,87		27.878,68		26.847,27	
GARANTIAS												
- GARANTIAS RECIBIDAS					57.791,74		57.791,74		55.757,36		53.694,54	
-- 1eraGEquipoTransporte							28.895,87		27.878,68		26.847,27	
-- OtrasGtiasNoPref					28.895,87		28.895,87		27.878,68		26.847,27	
-- GtiasNoPref(AvalyFianza)					28.895,87		28.895,87		27.878,68		26.847,27	

Última fecha reportada por la SBS : 28/02/2022

Operación	ABR 2021 (SBS: MAR2021)		MAY 2021 (SBS: ABR2021)		JUN 2021 (SBS: MAY2021)		JUL 2021 (SBS: JUN2021)		AGO 2021 (SBS: JUL2021)		SET 2021 (SBS: AGO2021)	
	Monto *	Dias V.	Monto *	Dias V.	Monto *	Dias V.	Monto *	Dias V.	Monto *	Dias V.	Monto *	Dias V.
Calificación (2)												
RESUMEN												

Rectificaciones SBS

Entidad	Periodo SBS	Cuenta	Concepto Rectificación	Dice	Debe Decir
---------	-------------	--------	------------------------	------	------------

Aval/Codeudor

Montos expresados en unidades de soles*

Es Avalista de:

Información reportada por la SBS al 31/01/2022

Tipo Doc	Nro Documento	Nombre/Razón Social	Act	Pre	12m

Montos expresados en unidades de soles*

Quiénes lo Avalan:

Información reportada por la SBS al 31/01/2022

Tipo Doc	Nro Documento	Nombre/Razón Social	Act	Pre	12m
DNI	41339581	RIOS CRUZ GUSTAVO OMAR	●	●	●
Institución SBS		Calif. (2)	Saldo *		
MITSUI AUTO FINANCE PERÚ S A		NOR	27.878,68		

Montos expresados en unidades de soles*

Es Avalista de:

Información Reportada por Entidades de Microfinanzas / Otros Créditos

Tipo Doc	Nro Documento	Nombre/Razón Social	Act	Pre	12m

Montos expresados en unidades de soles*

Quiénes lo Avalan:

Información Reportada por Entidades de Microfinanzas / Otros Créditos

Tipo Doc	Nro Documento	Nombre/Razón Social	Act	Pre	12m

Documentos Protestados como Deudor/Aceptante

Montos expresados en unidades*

Reportado por la Cámara de Comercio de Lima (CCL)

Documentos Protestados sin Regularizar

	# Doc	Monto (S/) *	Max Días Venc.
Total:	0	0,00	

Tipo de Cambio 3.756

Nro. Secuencia	Tip. **	Acreeedor/Girador	Tipo Doc.	Moneda	Monto *	Monto * (S/)	Boletín	F. Protesto	F. Venc	Días Venc.

**PR: Protestos, CJ: Cobranza Judicial, MO: Moras, PP: Procesos Penales

Montos expresados en unidades*

Reportado por la Cámara de Comercio de Lima (CCL)

Documentos Protestados Regularizados

	# Doc	Monto (S/) *
Total:	0	0,00

Nro. Secuencia	Tip. **	Acreeedor/Girador	Tipo Doc.	Moneda	Monto *	Monto * (S/)	Boletín	F. Protesto	F. Venc.	F. Reg

**PR: Protestos, CJ: Cobranza Judicial, MO: Moras, PP: Procesos Penales

Detalle de Vencidos

Documentos Impagos

Montos expresados en unidades*

	# Doc	Monto (S/) *	Max Días Venc.
Total:	3	647,61	723

Se muestran los 10 primeros documentos ordenados por Fecha de Vencimiento, del más reciente al más antiguo

Tipo de Cambio 3.756

Nombre del Acreedor de la Obligación	Tipo Comprobante/Concepto	Nro Comprobante	Condición Deuda	Moneda	Monto *	Monto (S/) *	F. Venc.
AMERICA MOVIL PERU S.A.C.	Recibo	42642683	MOROSIDAD	S/.	29,89	29,89	03/02/2021
SERVICIO DE ADMINISTRACION TRIBUTARIA - DEUDA	Impuesto Vehicular	2178767146	MOROSIDAD	S/.	587,83	587,83	30/11/2020
AMERICA MOVIL PERU S.A.C.	Recibo	39232751	MOROSIDAD	S/.	29,89	29,89	29/03/2020

Deuda Laboral

Montos expresados en unidades de soles*

	# Doc	Monto (S/) *	Max Días Venc.
Total:	5	878,93	599

Se muestran los 10 primeros documentos ordenados por Periodo de Devengue, del más reciente al más antiguo

Nombre del Acreedor de la Obligación	Periodo	Deuda AFP *	Deuda Fondo *	Tipo de Deuda	Situación de Cobranza
AFP INTEGRA S A	11/2020	26,24	194,41	Cierta-Declaracion sin pago	Judicial
AFP INTEGRA S A	10/2020	30,99	229,60	Cierta-Declaracion sin pago	Judicial
AFP INTEGRA S A	09/2020	15,63	115,80	Cierta-Declaracion sin pago	Judicial
AFP INTEGRA S A	08/2020	15,76	116,80	Cierta-Declaracion sin pago	Judicial
AFP INTEGRA S A	07/2020	15,90	117,80	Cierta-Declaracion sin pago	Judicial

Comercio Exterior

Montos expresados en unidades de dólares

Muestra información reportada por la SUNAT desde el 07/02/2011

Resumen por Ejercicio

Ejercicio	Actividad	Número de Operaciones	Importe USD *	N° Países	3 países con mayor número de operaciones

Resumen por Meses

Actividad	Ejercicio	Mes	Número de Operaciones	Importe USD *	N° Países	3 países con mayor número de operaciones

PUBLICACIÓN DIARIO "EL PERUANO"

Reporte Otros Créditos

Institución	OCT 2021		NOV 2021		DIC 2021		ENE 2022		FEB 2022		MAR 2022	
	Monto *	Días V.	Monto *	Días V.	Monto *	Días V.	Monto *	Días V.	Monto *	Días V.	Monto *	Días V.
Institución	ABR 2021		MAY 2021		JUN 2021		JUL 2021		AGO 2021		SET 2021	
	Monto *	Días V.	Monto *	Días V.	Monto *	Días V.	Monto *	Días V.	Monto *	Días V.	Monto *	Días V.

Reporte Otros Créditos por entidades

Sin Información