

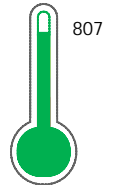
El reporte contiene solo los títulos seleccionados

- | | | | | | |
|---|---|--|---|---|---|
| <input checked="" type="checkbox"/> Información General | <input checked="" type="checkbox"/> Consulta Rápida | <input checked="" type="checkbox"/> Principales Acreedores | <input checked="" type="checkbox"/> Detalle Variación | <input checked="" type="checkbox"/> Posición Histórica | <input checked="" type="checkbox"/> Gráficos |
| <input checked="" type="checkbox"/> Rep. Vencidos | <input checked="" type="checkbox"/> Rep. SBS/Microf. | <input checked="" type="checkbox"/> SBS/Microf. Entidades | <input checked="" type="checkbox"/> Rectificaciones SBS | <input checked="" type="checkbox"/> Avalados/Avalistas | <input checked="" type="checkbox"/> Hechos de Importancia |
| <input checked="" type="checkbox"/> Documentos CCL | <input checked="" type="checkbox"/> Detalle de Vencidos | <input checked="" type="checkbox"/> Comercio Exterior | <input checked="" type="checkbox"/> Otros Créditos | <input checked="" type="checkbox"/> Otros Créd. Entidades | <input checked="" type="checkbox"/> Otros Rep. Negativos |

RUC 20531848471 - ECO CONSTRUCCIONES S.A.C.

Fecha Proceso	Tipo Doc.	N. Doc.	Nota	Deuda Total *	Var.	Actual	Previo	12m
08/11/2021	RUC	20531848471	0.129	579.398,84				

Score Sentinel



Riesgo Muy Bajo

* La persona consultada cuenta con los siguientes créditos e indicadores.

- Línea de Crédito
 Está Avalado
 Reprogramados Emerg. Sa
 Reprogramados DU N 026-20

Sentinel Sabio

Bancarizado: SI

Recomendación de Sentinel Sabio

Evaluación Crediticia


RECHAZAR
 Producto Genérico

Detalle:

- El promedio de deudas negativas (Sunat, AFP, Protestos) representa mas del 5% del promedio deuda en el SF en los últimos 3 meses

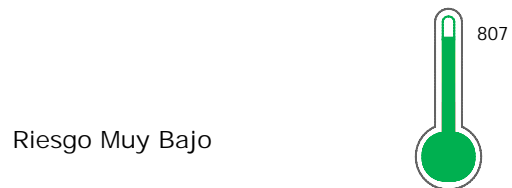
Cuota Estimada Mensual

S/ 25859,



Score Sentinel

Nivel de Riesgo



Riesgo Muy Bajo

Recomendación:

En este nivel de riesgo, 8 de 100 empresas podrían caer en incumplimiento en los próximos 12 meses

Información General

Datos Principales

01/01/2021: Última actualización de información reportada por SUNAT




Razón Social:	ECO CONSTRUCCIONES S.A.C.		
Nombre Comercial:	-		
Tipo de Contribuyente:	SOCIEDAD ANONIMA CERRADA		
Estado de Contribuyente:	ACTIVO	Condición del Contribuyente:	HABIDO
Inicio de Actividades:	01/11/2010		
Tamaño contribuyente:	MEDIANO	Dependencia:	O.Z.CHIMBOTE-MEPECO
Actividad Económica Principal	FAB. PROD. METAL. USO ESTRUCTURAL.		
Actividad Económica Secundaria 1	OTRAS ACTIVID.DE TIPO SERVICIO	Actividad Económica Secundaria 2	-
Fecha Inscripción RRPP:	23/08/2010	Número de Partida Registral:	-
Folio:	-	Asiento:	-

Agente de retención

Direcciones Registradas





Dirección	Fuente
MZA. N LTE. 27 CASCO URBANO HUARMEY - HUARMEY - ANCASH	SUNAT - DOMICILIO FISCAL
AVENIDA CAMINOS DEL INCA NRO. 2882 INT. 103 URBANIZACION PROLONGACIÓN BENAVIDES SANTIAGO DE SURCO - LIMA - LIMA	SUNAT - SUCURSAL
CALLE QUILIPE NRO. 284 OTR. ZONA OESTE HUARMEY - HUARMEY - ANCASH	SUNAT - DOMICILIO ADICIONAL
SECTOR PANAMERICANA MZA. E LTE. 04 HUARMEY - HUARMEY - ANCASH	SUNAT - DOMICILIO ADICIONAL

Representantes Legales

Nro Documento	Nombre de Representante	Act	Pre	12m	Fecha desde que ocupa Cargo	Cargo
10437949	MORANTE GAMARRA WALTER SEGUNDO				23/08/2010	GERENTE GENERAL

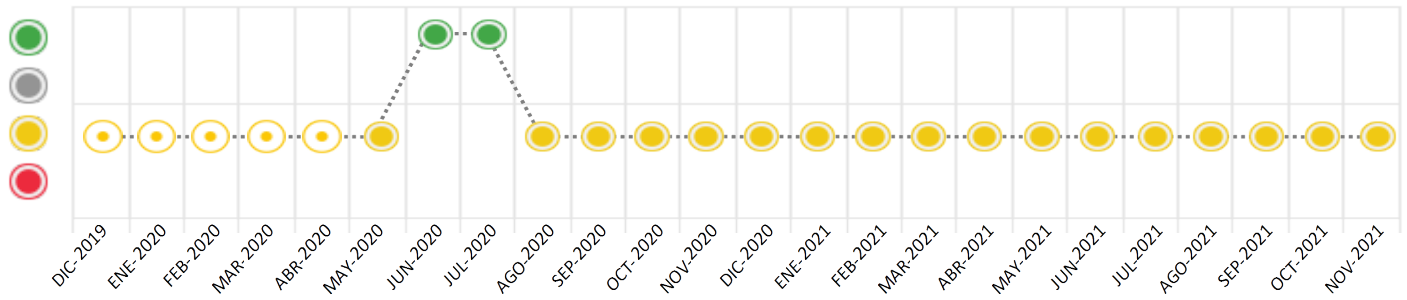
Consulta Rápida





Documento de identidad consultado

Fecha Proceso	Tipo Doc.	N. Doc.	Nombre o Raz. Social	Nota	Deuda Total *	Var.	Actual	Previo	12m
08/11/2021	RUC	20531848471	ECO CONSTRUCCIONES S.A.C.	0.129	579.398,84				

Montos expresados en unidades de soles*

Semáforos de los últimos 24 meses



Semáforo	Descripción
	No registra información de deudas
	Minimo Riesgo: Sin deudas vencidas
	Mediano Riesgo: Deudas con poco atraso*
	Alto Riesgo: Deudas con atraso significativo*

*Semáforo deuda menor: Deuda vencida menor S/ 100 personas naturales o menor S/ 500 personas jurídicas

Verde: $0 \leq \text{Sem.} < 0.001$
 Amarillo: $0.001 \leq \text{Sem.} \leq 2$
 Rojo: $2 < \text{Sem.} \leq 6$

Variación	Descripción
	Variación Negativa: La nueva información reportada ha incrementado tu riesgo crediticio
	Variación Positiva: La nueva información ha mejorado tu posición de riesgo
	Variación Porcentual Positiva: El monto total reportado por la SBS/Microfinanzas o número de instituciones financieras ha aumentado
	Variación Porcentual Negativa: El monto total reportado por la SBS/Microfinanzas o número de instituciones financieras ha disminuido
	Aproximadamente igual o igual

Detalle de la deuda SBS/Microfinanzas

Entidad	Deuda Anterior			Deuda a NOV 2021				Rect. (1)	Disc.
	MAY 2021	AGO 2021	OCT 2021	Fecha Inf.	Calif. (2)	Monto *	Días Venc.		
BCP	599.413,34	579.412,93	560.612,37	30/09/2021	NOR	560.612,37			
CMAC TRUJILLO	2.791,07								
TOTAL	602.204,41	579.412,93	560.612,37			560.612,37			

(1) Ver detalle en el cuadro de Rectificaciones SBS

(2) NOR: Normal, CPP: Con Problemas Potenciales, DEF: Deficiente, DUD: Dudoso, PER: Pérdida, SCAL: Sin Calificación

Detalle de la deuda de Otros Créditos

Entidad	Deuda Anterior			Deuda a NOV 2021				Disc.
	MAY 2021	AGO 2021	OCT 2021	Fecha Inf.	Calif. (2)	Monto	Días Venc.	
TOTAL								

(2) NOR: Normal, CPP: Con Problemas Potenciales, DEF: Deficiente, DUD: Dudoso, PER: Pérdida, SCAL: Sin Calificación

Detalle de vencidos

# Doc	Fuente - Acreedor	Monto *	Días Venc.
	Deuda Laboral	18.786,47	434
5	AFP INTEGRAL S A	12.099,44	434
5	AFP HABITAT S.A.	6.687,03	434

Utilización de Líneas de Crédito

Instituciones	**	Línea Aprobada	Línea No Utilizada	Línea Utilizada	% L. Ut.
BCP	TOT		10.341,67		
TOTAL			10.341,67		0%

**(TOT): Otras Tarjetas de Crédito

Principales Acreedores

Montos expresados en unidades de soles*

Resumen de Deudas

Descripción de la Deuda	Monto *	Días
Deuda total SBS al 30/09/2021	560.612,37	
% Calificación normal	100.00	
Peor Calificación (2)	NOR	
Otros Créditos	0,00	****
Deuda vencida		
Deuda Laboral	18.786,47	434
Total deuda vencida	18.786,47	

Detalle de deuda SBS/Microfinanzas

Institución SBS	Calif. (2)	Saldo *	% Ven.	Días Venc.	Rect.(1)
BCP	NOR	560.612,37	0.00		
Deuda Total SBS/MicroFinanzas		560.612,37	0		

Detalle de Riesgos SBS/Microfinanzas

Concepto	Saldo *
Deuda Directa	560.612,37
Deuda Indirecta	0,00
Deuda Castigada	0,00
Deuda Total SBS/MicroFinanzas	560.612,37
Línea Tarj. Cred. No utilizada	10.341,67
Total Riesgo SBS/MicroFinanzas	570.954,04

Detalle de deuda Otros Créditos

Empresa	Calif. (2)	Saldo *	% Ven.	Días Venc.	Disc.
Deuda Total Otros Créditos		0,00	0		

Detalle de vencidos

# Doc	Fuente - Acreedor	Monto *	Días Venc.
	Deuda Laboral	18.786,47	434
5	AFP INTEGRA S A	12.099,44	434
5	AFP HABITAT S.A.	6.687,03	434

Detalle Variación

Montos expresados en unidades de soles*

Resumen de la variación

Descripción de la deuda	22/10/2021	08/11/2021	Variación
Score	0.130	0.129	-0.001
Nro. Entidades SBS/Microf.	1	1	0
Riesgo Total SBS/Microf. *	560.612,37	560.612,37	
Deuda Directa	560.612,37	560.612,37	0,00
Deuda Indirecta	0,00	0,00	0,00
Deuda Castigada	0,00	0,00	0,00

Variación del Riesgo Total SBS/Microf. *	Antes	08/11/2021	Variación
Último Mes	560.612,37	560.612,37	0,00
Último Trimestre	579.412,93	560.612,37	-18.800,56
Último Semestre	602.204,41	560.612,37	-41.592,04
Último Año	643.260,51	560.612,37	-82.648,14

Calificación SBS/Microf.	22/10/2021	08/11/2021	Variación
% NOR (Normal)	100.00	100.00	
% CPP (Con Problemas Potenciales)	0.00	0.00	0.00
% DEF (Deficiente)	0.00	0.00	0.00
% DUD (Dudoso)	0.00	0.00	0.00
% PER (Pérdida)	0.00	0.00	0.00

Deuda vencida *	22/10/2021	08/11/2021	Variación
Documentos Impagos	135,65	0,00	135,65
Total deuda vencida	135,65	0,00	135,65
Deuda por Otros Créditos *	22/10/2021	08/11/2021	Variación
Total deuda otros créditos	0,00	0,00	0,00

Detalle de la variación

Fuente - Acreedor *	22/10/2021	08/11/2021	Variación
Documentos Impagos			135,65
ENTEL PERU S.A.	135,65	0,00	-135,65

Posición Histórica

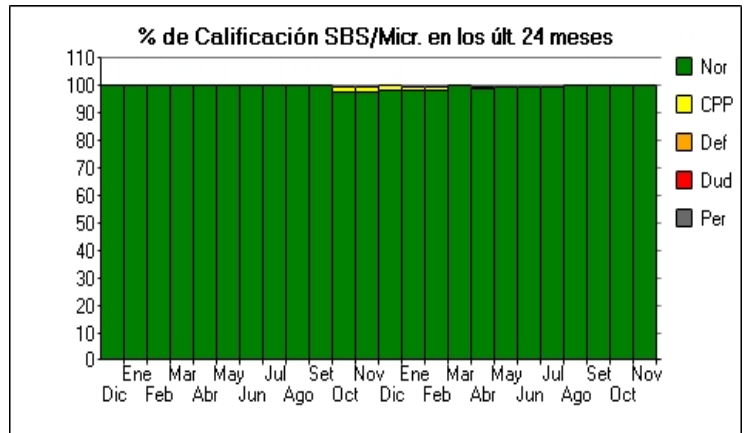
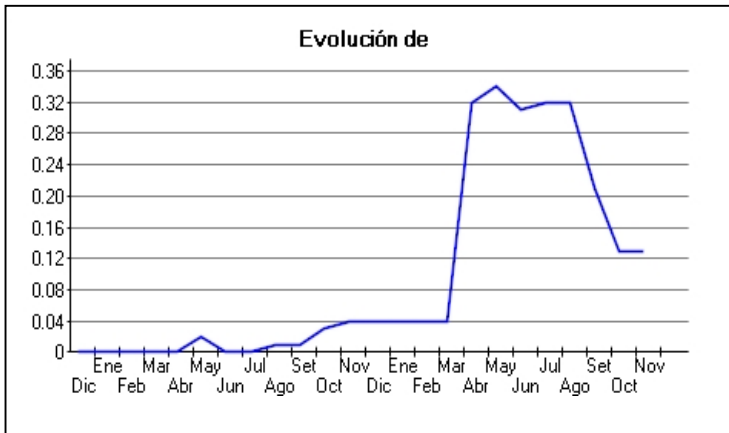
Montos expresados en unidades de soles*

Fecha de Proceso	Sema. Actual	Sem. Riesgo	Var.	Superintendencia de Banca y Seguros (SBS/Microfinan.)				Otros Créditos	Otros Vencidos *				Ctas. Cerr./Anu.		Otros Repor. Negati.	
				# Enti.	Deuda Total *	% Cali. normal	Peor Califi.(2)		Deuda Vencida *	Protestos	Docs. Impagos	Deuda Tributaria	Deuda Laboral	Cta. Cte.		Tar. Créd.
08/11/202	●	0.129	☰	1	560.612,37	100.00	NOR	0,00	0,00	0,00	0,00	0,00	18.786,47	0	0	0
22/10/202	●	0.130	☰	1	560.612,37	100.00	NOR	0,00	0,00	0,00	135,65	0,00	18.786,47	0	0	0
15/10/202	●	0.128	☰	1	570.883,74	100.00	NOR	0,00	0,00	0,00	135,65	0,00	18.786,47	0	0	0
07/10/202	●	0.128	☰	1	570.883,74	100.00	NOR	0,00	0,00	0,00	135,65	0,00	18.786,47	0	0	0
23/09/202	●	0.206	☰	1	570.883,74	100.00	NOR	0,00	0,00	0,00	135,65	0,00	30.943,65	0	0	0
15/09/202	●	0.203	☰	1	579.412,93	100.00	NOR	0,00	0,00	0,00	135,65	0,00	30.943,65	0	0	0
14/09/202	●	0.311	☰	1	579.412,93	100.00	NOR	0,00	0,00	0,00	135,65	0,00	48.793,07	0	0	0
07/09/202	●	0.322	☰	1	579.412,93	100.00	NOR	0,00	0,00	0,00	135,65	0,00	50.684,02	0	0	0
03/09/202	●	0.321	☰	1	579.412,93	100.00	NOR	0,00	0,00	0,00	135,65	0,00	50.466,54	0	0	0
23/08/202	●	0.321	☰	1	579.412,93	100.00	NOR	0,00	0,00	0,00	135,65	0,00	50.466,54	0	0	0
10/08/202	●	0.316	☰	2	590.587,73	99.86	CPP	0,00	0,00	0,00	135,65	0,00	50.466,54	0	0	0
06/08/202	●	0.316	☰	2	590.587,73	99.86	CPP	0,00	0,00	0,00	135,65	0,00	50.466,54	0	0	0
24/07/202	●	0.315	☰	2	590.587,73	99.86	CPP	0,00	0,00	0,00	135,65	0,00	50.270,81	0	0	0
13/07/202	●	0.312	☰	2	597.114,66	99.86	CPP	0,00	0,00	0,00	135,65	0,00	50.270,81	0	0	0
23/06/202	●	0.311	☰	2	597.114,66	99.86	CPP	0,00	0,00	0,00	135,65	0,00	50.081,45	0	0	0
17/06/202	●	0.312	☰	2	602.204,41	99.54	CPP	0,00	0,00	0,00	135,65	0,00	50.081,45	0	0	0
10/06/202	●	0.312	☰	2	602.204,41	99.54	CPP	0,00	0,00	0,00	135,65	0,00	50.081,45	0	0	0
04/06/202	●	0.348	☰	2	602.204,41	99.54	CPP	0,00	0,00	0,00	135,65	0,00	56.668,54	0	0	0
24/05/202	●	0.336	☰	2	602.204,41	99.54	CPP	0,00	0,00	0,00	135,65	0,00	54.500,24	0	0	0
12/05/202	●	0.336	☰	2	615.117,63	98.91	CPP	6.678,90	0,00	0,00	135,65	0,00	54.500,24	0	0	0
27/04/202	●	0.318	▼	2	615.117,63	98.91	CPP	6.678,90	0,00	0,00	135,65	0,00	51.313,74	0	0	0
23/04/202	●	0.217	☰	2	615.117,63	98.91	CPP	6.678,90	0,00	0,00	135,65	0,00	33.464,32	0	0	0
14/04/202	●	0.204	▼	2	622.214,11	100.00	NOR	0,00	0,00	0,00	135,65	0,00	33.464,32	0	0	0
13/04/202	●	0.046	☰	2	622.214,11	100.00	NOR	0,00	0,00	0,00	135,65	0,00	7.130,62	0	0	0
06/04/202	●	0.037	☰	2	622.214,11	100.00	NOR	0,00	0,00	0,00	135,65	0,00	5.829,49	0	0	0
25/03/202	●	0.037	☰	2	622.214,11	100.00	NOR	0,00	0,00	0,00	135,65	0,00	5.829,49	0	0	0
19/03/202	●	0.051	☰	2	624.022,74	98.63	CPP	0,00	0,00	0,00	135,65	0,00	5.829,49	0	0	0
13/03/202	●	0.051	☰	2	624.022,74	98.63	CPP	0,00	0,00	0,00	135,65	0,00	5.829,49	0	0	0
26/02/202	●	0.043	☰	2	624.022,74	98.63	CPP	0,00	0,00	0,00	135,65	0,00	4.579,16	0	0	0
12/02/202	●	0.046	☰	2	631.606,32	98.35	CPP	0,00	0,00	0,00	135,65	0,00	4.579,16	0	0	0
09/02/202	●	0.043	☰	2	631.606,32	98.35	CPP	0,00	0,00	0,00	135,65	0,00	4.162,65	0	0	0
23/01/202	●	0.043	☰	2	631.606,32	98.35	CPP	0,00	0,00	0,00	135,65	0,00	4.162,65	0	0	0
12/01/202	●	0.045	☰	2	638.791,66	98.09	CPP	0,00	0,00	0,00	135,65	0,00	4.162,65	0	0	0
11/01/202	●	0.037	☰	2	638.791,66	98.09	CPP	0,00	0,00	0,00	135,65	0,00	2.856,50	0	0	0
22/12/202	●	0.037	☰	2	638.791,66	98.09	CPP	0,00	0,00	0,00	135,65	0,00	2.856,50	0	0	0
14/12/202	●	0.040	☰	2	643.260,51	97.82	CPP	0,00	0,00	0,00	135,65	0,00	2.856,50	0	0	0
25/11/202	●	0.036	☰	2	643.260,51	97.82	CPP	0,00	0,00	0,00	135,65	0,00	2.235,63	0	0	0
18/11/202	●	0.038	☰	2	646.913,74	97.56	CPP	0,00	0,00	0,00	135,65	0,00	2.235,63	0	0	0
24/10/202	●	0.034	☰	2	646.913,74	97.56	CPP	0,00	0,00	0,00	135,65	0,00	1.526,95	0	0	0
13/10/202	●	0.010	☰	2	658.176,50	100.00	NOR	0,00	0,00	0,00	135,65	0,00	1.526,95	0	0	0
28/09/202	●	0.007	☰	2	658.176,50	100.00	NOR	0,00	0,00	0,00	135,65	0,00	1.066,62	0	0	0
12/09/202	●	0.007	☰	2	661.757,07	100.00	NOR	0,00	0,00	0,00	135,65	0,00	1.066,62	0	0	0
24/08/202	●	0.006	☰	2	661.757,07	100.00	NOR	0,00	0,00	0,00	135,65	0,00	965,55	0	0	0
17/08/202	●	0.006	☰	2	664.384,59	100.00	NOR	0,00	0,00	0,00	135,65	0,00	965,55	0	0	0

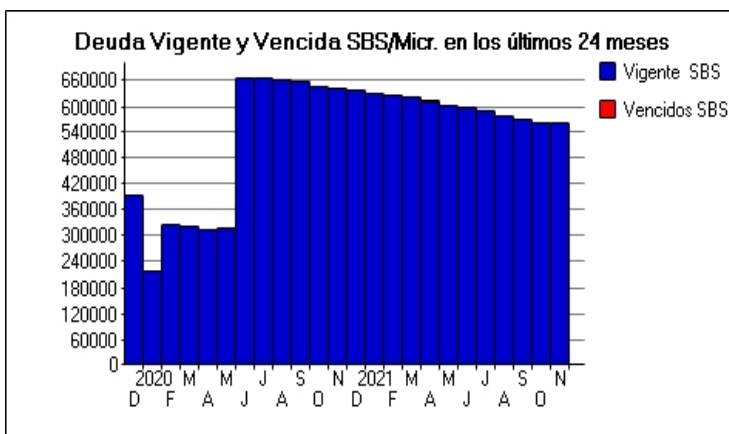
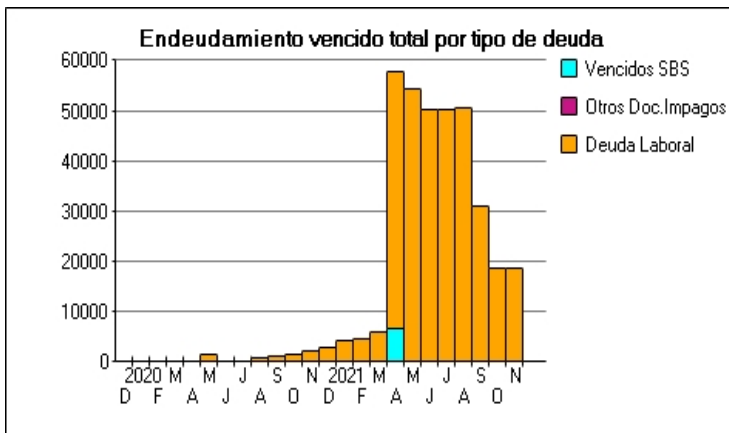
11/08/202	●	0.006	▼	2	664.384,59	100.00	NOR	0,00	0,00	0,00	135,65	0,00	965,55	0	0	0
24/07/202	●	0.000	⊞	2	664.384,59	100.00	NOR	0,00	0,00	0,00	135,65	0,00	0,00	0	0	0
14/07/202	●	0.000	⊞	2	667.088,61	100.00	NOR	0,00	0,00	0,00	135,65	0,00	0,00	0	0	0
23/06/202	●	0.000	▲	2	667.088,61	100.00	NOR	0,00	0,00	0,00	135,65	0,00	0,00	0	0	0
11/06/202	●	0.001	⊞	2	318.604,10	100.00	NOR	0,00	0,00	0,00	135,65	0,00	0,00	0	0	0
27/05/202	●	0.021	⊞	2	318.604,10	100.00	NOR	0,00	0,00	0,00	135,65	0,00	1.559,20	0	0	0
25/05/202	●	0.021	⊞	2	318.604,10	100.00	NOR	0,00	0,00	0,00	135,65	0,00	1.559,20	0	0	0
12/05/202	●	0.021	⊞	2	314.596,17	100.00	NOR	0,00	0,00	0,00	135,65	0,00	1.559,20	0	0	0
27/04/202	●	0.001	⊞	2	314.596,17	100.00	NOR	0,00	0,00	0,00	135,65	0,00	0,00	0	0	0
20/03/202	●	0.001	⊞	2	321.603,70	100.00	NOR	0,00	0,00	0,00	135,65	0,00	0,00	0	0	0
17/03/202	●	0.001	⊞	2	327.188,20	100.00	NOR	0,00	0,00	0,00	135,65	0,00	0,00	0	0	0
24/02/202	●	0.001	⊞	2	327.188,20	100.00	NOR	0,00	0,00	0,00	135,65	0,00	0,00	0	0	0
22/01/202	●	0.002	⊞	2	217.319,46	100.00	NOR	0,00	0,00	0,00	135,65	0,00	0,00	0	0	0
21/12/201	●	0.001	⊞	2	394.455,03	100.00	NOR	0,00	0,00	0,00	135,65	0,00	0,00	0	0	0
19/12/201	●	0.002	⊞	2	213.260,02	100.00	NOR	0,00	0,00	0,00	135,65	0,00	0,00	0	0	0

Gráficos

Montos expresados en unidades de soles*



NOR: Normal, CPP: Con Problemas Potenciales, DEF: Deficiente, DUD: Dudoso, PER: Pérdida, SCAL: Sin Calificación



Reporte de Vencidos

Montos expresados en unidades de soles*

Fuente - Acreedor	AGO 2021			SET 2021			OCT 2021			NOV 2021		
	# Docs.	Monto *	Dias V.	# Docs.	Monto *	Dias V.	# Docs.	Monto *	Dias V.	# Docs.	Monto *	Dias V.
Documentos Impagos												
ENTEL PERU S.A.	1	135,65	175	1	135,65	178	1	135,65	181		0,00	0
Total	1	135,65	175	1	135,65	178	1	135,65	181	0		
Deuda Laboral												
AFP INTEGRAL S A	8	24.039,14	457	8	24.256,62	487	5	12.099,44	42	5	12.099,44	43
AFP HABITAT S.A.	8	8.577,98	457	5	6.687,03	395	5	6.687,03	42	5	6.687,03	43
PROFUTURO AFP		0,00			0,00			0,00			0,00	
PRIMA AFP S.A.	8	17.849,42	457		0,00	0		0,00			0,00	
Total	24	50.466,54	457	13	30.943,65	487	10	18.786,47	42	10	18.786,47	43

Montos expresados en unidades de soles*

Fuente - Acreedor	ABR 2021			MAY 2021			JUN 2021			JUL 2021		
	# Docs.	Monto *	Dias V.	# Docs.	Monto *	Dias V.	# Docs.	Monto *	Dias V.	# Docs.	Monto *	Dias V.
Documentos Impagos												
ENTEL PERU S.A.	1	135,65	163	1	135,65	166	1	135,65	169	1	135,65	172
Total	1	135,65	163	1	135,65	166	1	135,65	169	1	135,65	172
Deuda Laboral												
AFP INTEGRAL S A	6	19.281,61	334	7	21.485,75	365	8	23.654,05	39	8	23.843,41	42
AFP HABITAT S.A.	7	7.130,62	334	8	8.577,98	365	8	8.577,98	39	8	8.577,98	42
PROFUTURO AFP	13	7.052,09	182	12	6.587,09	182		0,00	0		0,00	
PRIMA AFP S.A.	8	17.849,42	334	8	17.849,42	365	8	17.849,42	39	8	17.849,42	42
Total	34	51.313,74	182	35	54.500,24	182	24	50.081,45	39	24	50.270,81	42

Montos expresados en unidades de soles*

Fuente - Acreedor	DIC 2020			ENE 2021			FEB 2021			MAR 2021		
	# Docs.	Monto *	Dias V.	# Docs.	Monto *	Dias V.	# Docs.	Monto *	Dias V.	# Docs.	Monto *	Dias V.
Documentos Impagos												
ENTEL PERU S.A.	1	135,65	151	1	135,65	154	1	135,65	157	1	135,65	160
Total	1	135,65	151	1	135,65	154	1	135,65	157	1	135,65	160
Deuda Laboral												
AFP INTEGRAL S A		0,00			0,00			0,00			0,00	
AFP HABITAT S.A.	4	2.856,50	275	5	4.162,65	306	5	4.579,16	27	6	5.829,49	30
PROFUTURO AFP		0,00			0,00			0,00			0,00	
PRIMA AFP S.A.		0,00			0,00			0,00			0,00	
Total	4	2.856,50	275	5	4.162,65	306	5	4.579,16	27	6	5.829,49	30

Reporte SBS/Microfinanzas

Montos expresados en unidades de soles*

Última fecha reportada por la SBS : 30/09/2021

ÚLTIMOS 6 MESES		JUN 2021 (SBS: MAY 2021)	JUL 2021 (SBS: JUN 2021)	AGO 2021 (SBS: JUL 2021)	SET 2021 (SBS: AGO 2021)	OCT 2021 (SBS: SET 2021)	NOV 2021 (SBS: SET2021)
NOR (Normal)		99.86	99.86	100.00	100.00	100.00	100.00
% Porcentaje de	CPP (Con Problemas Pote.)	0.14	0.14	0.00	0.00	0.00	0.00
Calificación	DEF (Deficiente)	0.00	0.00	0.00	0.00	0.00	0.00
	DUD (Dudoso)	0.00	0.00	0.00	0.00	0.00	0.00
	PER (Pérdida)	0.00	0.00	0.00	0.00	0.00	0.00

Institución	JUN 2021 (SBS: MAY 2021)		JUL 2021 (SBS: JUN 2021)		AGO 2021 (SBS: JUL 2021)		SET 2021 (SBS: AGO 2021)		OCT 2021 (SBS: SET 2021)		NOV 2021 (SBS: SET2021)	
	Monto *	Dias V.	Monto *	Dias V.	Monto *	Dias V.	Monto *	Dias V.	Monto *	Dias V.	Monto *	Dias V.
BCP	596.277,79		589.750,86		579.412,93		570.883,74		560.612,37		560.612,37	
CMAC TRUJILLO	836,87		836,87	15								
TOTAL	597.114,66		590.587,73	15	579.412,93		570.883,74		560.612,37		560.612,37	

Última fecha reportada por la SBS : 30/09/2021

Operación	JUN 2021 (SBS: MAY 2021)		JUL 2021 (SBS: JUN 2021)		AGO 2021 (SBS: JUL 2021)		SET 2021 (SBS: AGO 2021)		OCT 2021 (SBS: SET 2021)		NOV 2021 (SBS: SET2021)	
	Monto *	Dias V.	Monto *	Dias V.	Monto *	Dias V.	Monto *	Dias V.	Monto *	Dias V.	Monto *	Dias V.
RESUMEN												
- Total Deuda	597.114,66		590.587,73	15	579.412,93		570.883,74		560.612,37		560.612,37	
- Línea No Utilizada			2.287,53		4.917,03		7.595,14		10.341,67		10.341,67	
- Garantías	477.221,00		471.489,00		465.694,00		459.775,00		452.181,00		452.181,00	
CREDITOS DIRECTOS												
- PROGRAMA REACTIVA PERU	348.180,68		348.180,68		348.178,41		348.178,41		348.178,41		348.178,41	
-- Re progr. Emergencia Sanitaria	248.933,73		242.406,80		231.234,52		222.705,33		70.130,24		70.130,24	
- CRÉDITOS VIGENTES	597.114,66		590.587,73	15	579.412,93		570.883,74		560.612,37		560.612,37	
-- MedE: Cred.Rev.LíneaTarj. Crédito	80.656,84		79.861,49		75.418,51		72.807,73		70.130,24		70.130,24	
-- MedE: Préstamos	516.457,82		510.726,24	15	503.994,42		498.076,01		490.482,13		490.482,13	
--- NoRevolventes	516.457,82		510.726,24	15	503.994,42		498.076,01		490.482,13		490.482,13	
LINEA NO UTIL. Y CRED. NO DESEMB.												
- LinCredTarjetaCrédito			2.287,53		4.917,03		7.595,14		10.341,67		10.341,67	
GARANTIAS												
- GARANTIAS RECIBIDAS	477.222,07		471.490,49		465.694,79		459.776,38		452.182,50		452.182,50	
-- Gob. Nacional Reactiva Perú	309.781,80		309.781,80		309.878,78		309.878,78		309.878,78		309.878,78	
-- GtíasNoPref(AvalyFianza)	167.440,27		161.708,69		155.816,01		149.897,60		142.303,72		142.303,72	

Montos expresados en unidades de soles*

Última fecha reportada por la SBS : 30/09/2021

6 MESES ANTERIORES		DIC 2020 (SBS: NOV 2020)	ENE 2021 (SBS: DIC 2020)	FEB 2021 (SBS: ENE 2021)	MAR 2021 (SBS: FEB 2021)	ABR 2021 (SBS: MAR 2021)	MAY 2021 (SBS: ABR 2021)
% Porcentaje de Calificación	NOR (Normal)	98.09	98.35	98.63	100.00	98.91	99.54
	CPP (Con Problemas Pote.)	1.91	1.65	1.37	0.00	1.09	0.46
	DEF (Deficiente)	0.00	0.00	0.00	0.00	0.00	0.00
	DUD (Dudoso)	0.00	0.00	0.00	0.00	0.00	0.00
	PER (Pérdida)	0.00	0.00	0.00	0.00	0.00	0.00

Institución	DIC 2020 (SBS: NOV 2020)		ENE 2021 (SBS: DIC 2020)		FEB 2021 (SBS: ENE 2021)		MAR 2021 (SBS: FEB 2021)		ABR 2021 (SBS: MAR 2021)		MAY 2021 (SBS: ABR 2021)	
	Monto *	Dias V.	Monto *	Dias V.	Monto *	Dias V.	Monto *	Dias V.	Monto *	Dias V.	Monto *	Dias V.
BCP	626.559,38		621.202,87		615.465,79		615.535,21	7	608.438,73		599.413,34	
CMAC TRUJILLO	12.232,28		10.403,45		8.556,95		6.678,90		6.678,90	16	2.791,07	
TOTAL	638.791,66		631.606,32		624.022,74		622.214,11	7	615.117,63	16	602.204,41	

Última fecha reportada por la SBS : 30/09/2021

Operación	DIC 2020 (SBS: NOV 2020)		ENE 2021 (SBS: DIC 2020)		FEB 2021 (SBS: ENE 2021)		MAR 2021 (SBS: FEB 2021)		ABR 2021 (SBS: MAR 2021)		MAY 2021 (SBS: ABR 2021)	
	Monto *	Dias V.	Monto *	Dias V.	Monto *	Dias V.	Monto *	Dias V.	Monto *	Dias V.	Monto *	Dias V.
RESUMEN												
- Total Deuda	638.791,66		631.606,32		624.022,74		622.214,11	7	615.117,63	16	602.204,41	
- Total Vencido									6.678,90			
- % Vencido									1.09			
- Línea No Utilizada	2.660,31		2.588,05		2.917,36		1.011,89		275,92		2.332,20	
- Garantías	510.145,00		504.854,00		499.567,00		499.567,00		488.480,00		482.944,00	
CREDITOS DIRECTOS												
- PROGRAMA REACTIVA PERU	348.180,68		348.180,68		348.180,68		348.180,68		348.180,68		348.180,68	
-- Re progr. Emergencia Sanitaria	290.604,26		283.425,24		275.841,96		273.963,91		266.936,50		254.023,28	
- CRÉDITOS VIGENTES	638.791,66		631.606,32		624.022,74		622.214,11	7	608.438,73		602.204,41	
-- MedE: Cred.Rev.LíneaTarj. Crédito	78.007,93		77.948,29		77.498,66		77.498,66	5	81.559,02		78.068,76	
-- MedE: SobregirosCC	6,42						69,42	5				
-- MedE: Préstamos	560.777,31		553.658,03		546.524,08		544.646,03	7	526.879,71		524.135,65	
--- NoRevolventes	560.777,31		553.658,03		546.524,08		544.646,03	7	526.879,71		524.135,65	
- CRÉDITOS VENCIDOS									6.678,90	16		
-- MedE: Préstamos									6.678,90	16		
---									6.678,90	16		
LINEA NO UTIL. Y CRED. NO DESEMB.												
- LinCredTarjetaCrédito	2.660,31		2.588,05		2.917,36		1.011,89		275,92		2.332,20	
GARANTIAS												
- GARANTIAS RECIBIDAS	510.146,15		504.855,70		499.568,25		499.568,25		488.480,83		482.945,70	
-- Gob. Nacional Reactiva Perú	309.781,80		309.781,80		309.781,80		309.781,80		309.781,80		309.781,80	

-- GtíasNoPref(AvalyFianza)	200.364,35	195.073,90	189.786,45	189.786,45	178.699,03	173.163,90
-----------------------------	------------	------------	------------	------------	------------	------------

Reporte SBS/Microfinanzas por entidades

Reportado por : BCP

Última fecha reportada por la SBS : 30/09/2021

Operación	JUN 2021 (SBS: MAY2021)		JUL 2021 (SBS: JUN2021)		AGO 2021 (SBS: JUL2021)		SET 2021 (SBS: AGO2021)		OCT 2021 (SBS: SET2021)		NOV 2021 (SBS: SET2021)	
	Monto *	Dias V.	Monto *	Dias V.	Monto *	Dias V.	Monto *	Dias V.	Monto *	Dias V.	Monto *	Dias V.
Calificación (2)	NOR		NOR		NOR		NOR		NOR		NOR	
RESUMEN												
- Total Deuda	596.277,79		589.750,86		579.412,93		570.883,74		560.612,37		560.612,37	
- Línea No Utilizada			2.287,53		4.917,03		7.595,14		10.341,67		10.341,67	
- Garantías	477.221,00		471.489,00		465.694,00		459.775,00		452.181,00		452.181,00	
CREDITOS DIRECTOS												
- PROGRAMA REACTIVA PERU	348.180,68		348.180,68		348.178,41		348.178,41		348.178,41		348.178,41	
-- Reprgr. Emergencia Sanitaria	248.096,86		241.569,93		231.234,52		222.705,33		70.130,24		70.130,24	
- CRÉDITOS VIGENTES	596.277,79		589.750,86		579.412,93		570.883,74		560.612,37		560.612,37	
-- MedE: Cred.Rev.LíneaTarj. Crédito	80.656,84		79.861,49		75.418,51		72.807,73		70.130,24		70.130,24	
-- MedE: Préstamos	515.620,95		509.889,37		503.994,42		498.076,01		490.482,13		490.482,13	
--- NoRevolventes	515.620,95		509.889,37		503.994,42		498.076,01		490.482,13		490.482,13	
LINEA NO UTIL. Y CRED. NO DESEMB.												
- LinCredTarjetaCrédito			2.287,53		4.917,03		7.595,14		10.341,67		10.341,67	
GARANTIAS												
- GARANTIAS RECIBIDAS	477.222,07		471.490,49		465.694,79		459.776,38		452.182,50		452.182,50	
-- Gob. Nacional Reactiva Perú	309.781,80		309.781,80		309.878,78		309.878,78		309.878,78		309.878,78	
-- GtíasNoPref(AvalyFianza)	167.440,27		161.708,69		155.816,01		149.897,60		142.303,72		142.303,72	

Última fecha reportada por la SBS : 30/09/2021

Operación	DIC 2020 (SBS: NOV2020)		ENE 2021 (SBS: DIC2020)		FEB 2021 (SBS: ENE2021)		MAR 2021 (SBS: FEB2021)		ABR 2021 (SBS: MAR2021)		MAY 2021 (SBS: ABR2021)	
	Monto *	Dias V.	Monto *	Dias V.	Monto *	Dias V.	Monto *	Dias V.	Monto *	Dias V.	Monto *	Dias V.
Calificación (2)	NOR		NOR		NOR		NOR		NOR		NOR	
RESUMEN												
- Total Deuda	626.559,38		621.202,87		615.465,79		615.535,21	7	608.438,73		599.413,34	
- Línea No Utilizada	2.660,31		2.588,05		2.917,36		1.011,89		275,92		2.332,20	
- Garantías	510.145,00		504.854,00		499.567,00		499.567,00		488.480,00		482.944,00	
CREDITOS DIRECTOS												
- PROGRAMA REACTIVA PERU	348.180,68		348.180,68		348.180,68		348.180,68		348.180,68		348.180,68	
-- Reprgr. Emergencia Sanitaria	278.371,98		273.021,79		267.285,01		267.285,01		260.257,60		251.232,21	
- CRÉDITOS VIGENTES	626.559,38		621.202,87		615.465,79		615.535,21	7	608.438,73		599.413,34	
-- MedE: Cred.Rev.LíneaTarj. Crédito	78.007,93		77.948,29		77.498,66		77.498,66	5	81.559,02		78.068,76	
-- MedE: SobregirosCC	6,42						69,42	5				
-- MedE: Préstamos	548.545,03		543.254,58		537.967,13		537.967,13	7	526.879,71		521.344,58	
--- NoRevolventes	548.545,03		543.254,58		537.967,13		537.967,13	7	526.879,71		521.344,58	
LINEA NO UTIL. Y CRED. NO DESEMB.												
- LinCredTarjetaCrédito	2.660,31		2.588,05		2.917,36		1.011,89		275,92		2.332,20	
GARANTIAS												
- GARANTIAS RECIBIDAS	510.146,15		504.855,70		499.568,25		499.568,25		488.480,83		482.945,70	
-- Gob. Nacional Reactiva Perú	309.781,80		309.781,80		309.781,80		309.781,80		309.781,80		309.781,80	
-- GtíasNoPref(AvalyFianza)	200.364,35		195.073,90		189.786,45		189.786,45		178.699,03		173.163,90	

Reportado por : CMAC TRUJILLO

Última fecha reportada por la SBS : 30/09/2021

Operación	JUN 2021 (SBS: MAY2021)		JUL 2021 (SBS: JUN2021)		AGO 2021 (SBS: JUL2021)		SET 2021 (SBS: AGO2021)		OCT 2021 (SBS: SET2021)		NOV 2021 (SBS: SET2021)	
	Monto *	Dias V.	Monto *	Dias V.	Monto *	Dias V.	Monto *	Dias V.	Monto *	Dias V.	Monto *	Dias V.
Calificación (2)	CPP		CPP									
RESUMEN												
- Total Deuda	836,87		836,87	15								

CREDITOS DIRECTOS												
-- Reprgr. Emergencia Sanitaria	836,87		836,87									
- CRÉDITOS VIGENTES	836,87		836,87	15								
-- MedE:Préstamos	836,87		836,87	15								
--- NoRevolventes	836,87		836,87	15								

Última fecha reportada por la SBS : 30/09/2021

Operación	DIC 2020 (SBS: NOV2020)		ENE 2021 (SBS: DIC2020)		FEB 2021 (SBS: ENE2021)		MAR 2021 (SBS: FEB2021)		ABR 2021 (SBS: MAR2021)		MAY 2021 (SBS: ABR2021)	
	Monto *	Dias V.	Monto *	Dias V.	Monto *	Dias V.	Monto *	Dias V.	Monto *	Dias V.	Monto *	Dias V.
Calificación (2)	CPP		CPP		CPP		NOR		CPP		CPP	
RESUMEN												
- Total Deuda	12.232,28		10.403,45		8.556,95		6.678,90		6.678,90	16	2.791,07	
- Total Vencido									6.678,90			
- % Vencido									100.00			
CREDITOS DIRECTOS												
-- Reprgr. Emergencia Sanitaria	12.232,28		10.403,45		8.556,95		6.678,90		6.678,90		2.791,07	
- CRÉDITOS VIGENTES	12.232,28		10.403,45		8.556,95		6.678,90				2.791,07	
-- MedE:Préstamos	12.232,28		10.403,45		8.556,95		6.678,90				2.791,07	
--- NoRevolventes	12.232,28		10.403,45		8.556,95		6.678,90				2.791,07	
- CRÉDITOS VENCIDOS									6.678,90	16		
-- MedE:Préstamos									6.678,90	16		
---									6.678,90	16		

Rectificaciones SBS

Entidad	Periodo SBS	Cuenta	Concepto Rectificación	Dice	Debe Decir
---------	-------------	--------	------------------------	------	------------

Aval/Codeudor

Montos expresados en unidades de soles*

Es Avalista de:

Información reportada por la SBS al 30/09/2021

Tipo Doc	Nro Documento	Nombre/Razón Social	Act	Pre	12m
----------	---------------	---------------------	-----	-----	-----

Montos expresados en unidades de soles*

Quiénes lo Avalan:

Información reportada por la SBS al 30/09/2021

Tipo Doc	Nro Documento	Nombre/Razón Social	Act	Pre	12m
----------	---------------	---------------------	-----	-----	-----

DNI 09924891 MORANTE GAMARRA LUIS ALFREDO ● ● ●

Institución SBS	Calif. (2)	Saldo *
BANCO DE CREDITO DEL PERÚ	NOR	155.816,01

Montos expresados en unidades de soles*

Es Avalista de:

Información Reportada por Entidades de Microfinanzas / Otros Créditos

Tipo Doc	Nro Documento	Nombre/Razón Social	Act	Pre	12m
----------	---------------	---------------------	-----	-----	-----

Montos expresados en unidades de soles*

Quiénes lo Avalan:

Información Reportada por Entidades de Microfinanzas / Otros Créditos

Tipo Doc	Nro Documento	Nombre/Razón Social	Act	Pre	12m
----------	---------------	---------------------	-----	-----	-----

Documentos Protestados como Deudor/Aceptante

Montos expresados en unidades*

Reportado por la Cámara de Comercio de Lima (CCL)

Documentos Protestados sin Regularizar

	# Doc	Monto (S/) *	Max Días Venc.
Total:	0	0,00	

Tipo de Cambio 3.989

Nro. Secuencia	Tip. Reg. **	Acreedor/Girador	Tipo Doc.	Moneda	Monto *	Monto * (S/)	Boletín	F. Protesto	F. Venc.	Días Venc.
----------------	--------------	------------------	-----------	--------	---------	--------------	---------	-------------	----------	------------

**PR: Protestos, CJ: Cobranza Judicial, MO: Moras, PP: Procesos Penales

Montos expresados en unidades*

Reportado por la Cámara de Comercio de Lima (CCL)

Documentos Protestados Regularizados

	# Doc	Monto (S/) *
Total:	0	0,00

Nro. Secuencia	Tip. Reg. **	Acreedor/Girador	Tipo Doc.	Moneda	Monto *	Monto * (S/)	Boletín	F. Protesto	F. Venc.	F. Reg
----------------	--------------	------------------	-----------	--------	---------	--------------	---------	-------------	----------	--------

**PR: Protestos, CJ: Cobranza Judicial, MO: Moras, PP: Procesos Penales

Detalle de Vencidos

Deuda Laboral

Montos expresados en unidades de soles*

	# Doc	Monto (S/) *	Max Días Venc.
Total:	10	18.786,47	434

Se muestran los 10 primeros documentos ordenados por Periodo de Devengue, del más reciente al más antiguo

Nombre del Acreedor de la Obligación	Periodo	Deuda AFP *	Deuda Fondo *	Tipo de Deuda	Situación de Cobranza
AFP INTEGRAL S A	12/2020	346,80	1.727,45	Cierta-Declaracion sin pago	Judicial
AFP HABITAT S.A.	12/2020	270,09	1.177,27	Cierta-Declaracion sin pago	Judicial
AFP INTEGRAL S A	11/2020	357,36	1.782,90	Cierta-Declaracion sin pago	Judicial
AFP HABITAT S.A.	11/2020	248,53	1.052,60	Cierta-Declaracion sin pago	Judicial
AFP INTEGRAL S A	10/2020	342,54	1.626,36	Cierta-Declaracion sin pago	Judicial
AFP HABITAT S.A.	10/2020	241,03	1.009,30	Cierta-Declaracion sin pago	Judicial
AFP INTEGRAL S A	09/2020	488,30	2.568,39	Cierta-Declaracion sin pago	Judicial
AFP HABITAT S.A.	09/2020	260,46	1.121,60	Cierta-Declaracion sin pago	Judicial
AFP INTEGRAL S A	08/2020	485,18	2.374,16	Cierta-Declaracion sin pago	Judicial
AFP HABITAT S.A.	08/2020	257,55	1.048,60	Cierta-Declaracion sin pago	Judicial

Comercio Exterior

Montos expresados en unidades de dólares

Muestra información reportada por la SUNAT desde el 07/02/2011

Resumen por Ejercicio

Ejercicio	Actividad	Número de Operaciones	Importe USD *	N° Países	3 países con mayor número de operaciones
-----------	-----------	-----------------------	---------------	-----------	--

Resumen por Meses

Actividad	Ejercicio	Mes	Número de Operaciones	Importe USD *	N° Países	3 países con mayor número de operaciones
-----------	-----------	-----	-----------------------	---------------	-----------	--

PUBLICACIÓN DIARIO "EL PERUANO"

Reporte Otros Créditos

Institución	JUN 2021		JUL 2021		AGO 2021		SET 2021		OCT 2021		NOV 2021	
	Monto *	Dias V.	Monto *	Dias V.	Monto *	Dias V.	Monto *	Dias V.	Monto *	Dias V.	Monto *	Dias V.

Institución	DIC 2020		ENE 2021		FEB 2021		MAR 2021		ABR 2021		MAY 2021	
	Monto *	Dias V.	Monto *	Dias V.	Monto *	Dias V.	Monto *	Dias V.	Monto *	Dias V.	Monto *	Dias V.

Reporte Otros Créditos por entidades

Sin Información