



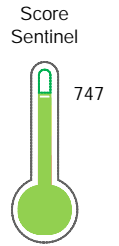
# Reporte de Deudas

El reporte contiene solo los títulos seleccionados

- Información General
- Consulta Rápida
- Principales Acreedores
- Detalle Variación
- Posición Histórica
- Gráficos
- Rep. Vencidos
- Rep. SBS/Microf.
- SBS/Microf. Entidades
- Rectificaciones SBS
- Avalados/Avalistas
- Hechos de Importancia
- Documentos CCL
- Detalle de Vencidos
- Comercio Exterior
- Otros Créditos
- Otros Créd. Entidades
- Otros Rep. Negativos

RUC 20509031500 - RENTING S.A.C.

| Fecha Proceso | Tipo Doc. | N. Doc.     | Nota  | Deuda Total *  | Var. | Actual                               | Previo                               | 12m                                  |
|---------------|-----------|-------------|-------|----------------|------|--------------------------------------|--------------------------------------|--------------------------------------|
| 23/10/2023    | RUC       | 20509031500 | 0.000 | 143.618.839,02 |      | <span style="color: green;">●</span> | <span style="color: green;">●</span> | <span style="color: green;">●</span> |



Buen Puntaje

\* La persona consultada cuenta con los siguientes créditos e indicadores.

- Línea de Crédito
- Es Aval
- Reprogramados Emerg. Sa

## Sentinel Sabio

Bancarizado: SI

### Recomendación de Sentinel Sabio

Evaluación Crediticia



**APROBAR**  
Producto Générico

Detalle:

- Cumple con todas las reglas de evaluación

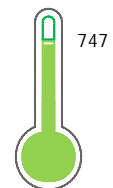
Cuota Estimada Mensual

S/ 6427518,



### Score Sentinel

Nivel de Riesgo



Buen Puntaje

Recomendación:

Estadísticamente, en este nivel de score, 10 de 100 empresas podrían caer en incumplimiento en los próximos 12

## Información General

### Datos Principales

21/07/2023: Última actualización de información reportada por SUNAT

|                                  |                                    |                                  |                                |
|----------------------------------|------------------------------------|----------------------------------|--------------------------------|
| Razón Social:                    | RENTING S.A.C.                     |                                  |                                |
| Nombre Comercial:                | EURORENTING                        |                                  |                                |
| Tipo de Contribuyente:           | SOCIEDAD ANONIMA CERRADA           |                                  |                                |
| Estado de Contribuyente:         | ACTIVO                             | Condición del Contribuyente:     | HABIDO                         |
| Inicio de Actividades:           | 02/07/2004                         |                                  |                                |
| Tamaño contribuyente:            | PRINCIPAL                          | Dependencia:                     | I.PRICO NACIONAL               |
| Actividad Económica Principal    | TRANSPORTE DE CARGA POR CARRETERA. |                                  |                                |
| Actividad Económica Secundaria 1 | ALQUILER EQUIPO TRANSPORTE V.      | Actividad Económica Secundaria 2 | OTROS TIPOS TRANSPORTE REG. VI |
| Fecha Inscripción RRPP:          | 06/07/2004                         | Número de Partida Registral:     | -                              |
| Folio:                           | -                                  | Asiento:                         | -                              |

### Agente de retención

### Direcciones Registradas

| Dirección  | Fuente                   |
|--|--------------------------|
| JIRON DOMINGO MARTINEZ LUJAN NRO 1202 URBANIZACION EL CONDOR SURQUILLO - LIMA - LIMA | SUNAT - DOMICILIO FISCAL |
| AVENIDA DOMINGO ORUE NRO. 230 SURQUILLO - LIMA - LIMA                                | SUNAT - OF.ADMINIST.     |

### Representantes Legales

| Nro Documento | Nombre de Representante           | Act | Pre | 12m | Fecha desde que ocupa Cargo | Cargo           |
|---------------|-----------------------------------|-----|-----|-----|-----------------------------|-----------------|
| 09166566      | TRAVEZAÑO JAIMES VERONICA CECILIA |     |     |     | 03/06/2005                  | APODERADO       |
| 10264643      | BALTA CHIRINOS JOSE LUIS CARLOS   |     |     |     | 15/08/2020                  | GERENTE GENERAL |
| 40878921      | ORTIZ DE VILLATE PEÑAFIEL JOSILU  |     |     |     | 23/08/2018                  | APODERADO       |
| 42361739      | RIVERA UGARTE MARIA JOSE          |     |     |     | 19/09/2017                  | APODERADO       |
| 45309388      | MONTALVO GARCIA RINALDO ANGEL     |     |     |     | 17/12/2020                  | APODERADO       |

### Empresas Relacionadas a:

#### TRAVEZAÑO JAIMES VERONICA CECILIA

| Ruc         | Razón Social                             | Semáforos |     |     | Fecha desde que ocupa Cargo | Cargo     | Estado         |
|-------------|--|-----------|-----|-----|-----------------------------|-----------|----------------|
|             |  | Act       | Pre | 12m |                             |           |                |
| 20168544252 | EURO MOTORS S.A.                         |           |     |     | 10/03/2005                  | APODERADO | ACTIVO         |
| 20296136728 | ALTOS ANDES S.A.C                        |           |     |     | 10/03/2005                  | APODERADO | ACTIVO         |
| 20600045521 | INTERNATIONAL CAMIONES DEL PERU S.A.     |           |     |     | 24/06/2016                  | APODERADO | ACTIVO         |
| 20605166793 | EURO CONNECT S.A.C. - EUROCONNECT S.A.C. |           |     |     | 13/08/2019                  | APODERADO | ACTIVO         |
| 20605245898 | FAW CAMIONES DEL PERU S.A.               |           |     |     | 27/08/2019                  | APODERADO | BAJA DE OFICIO |

#### BALTA CHIRINOS JOSE LUIS CARLOS

| Ruc         | Razón Social                          | Semáforos |     |     | Fecha desde que ocupa Cargo | Cargo           | Estado         |
|-------------|---------------------------------------|-----------|-----|-----|-----------------------------|-----------------|----------------|
|             |                                       | Act       | Pre | 12m |                             |                 |                |
| 20512662260 | QUEENSE INVESTMENTS S.A               |           |     |     | 10/02/2006                  | APODERADO       | BAJA DE OFICIO |
| 20513317531 | SEQUOIA PERU SOCIEDAD ANONIMA CERRADA |           |     |     | 09/03/2006                  | GERENTE GENERAL | BAJA DE OFICIO |
| 20513668911 | INMOBILIARIA ALEGRIA S.A.C.           |           |     |     | 23/06/2006                  | GERENTE GENERAL | BAJA DE OFICIO |



|             |                                |                                  |                          |                          |            |                     |                |
|-------------|--------------------------------|----------------------------------|--------------------------|--------------------------|------------|---------------------|----------------|
| 20602681107 | ALQUIMIA DERMOCOSMETICA S.A.C. | <input checked="" type="radio"/> | <input type="checkbox"/> | <input type="checkbox"/> | 22/11/2017 | APODERADO           | BAJA DE OFICIO |
| 20602886612 | AMBITOTAL S.A.                 | <input checked="" type="radio"/> | <input type="checkbox"/> | <input type="checkbox"/> | 25/07/2017 | GERENTE DE FINANZAS | ACTIVO         |
| 20607991783 | INVERSIONES EUROLIFT S.A.C.    | <input checked="" type="radio"/> | <input type="checkbox"/> | <input type="checkbox"/> | 30/03/2021 | GERENTE GENERAL     | ACTIVO         |

ORTIZ DE VILLATE PEÑAFIEL JOSILU

| Ruc         | Razón Social     | Semáforos                        |                                  |                                  | Fecha desde que ocupa Cargo | Cargo     | Estado                |
|-------------|------------------|----------------------------------|----------------------------------|----------------------------------|-----------------------------|-----------|-----------------------|
|             |                  | Act                              | Pre                              | 12m                              |                             |           |                       |
| 20603326998 | RENTING 2 S.A.C. | <input checked="" type="radio"/> | <input checked="" type="radio"/> | <input checked="" type="radio"/> | 06/11/2019                  | APODERADO | BAJA PROV. POR OFICIO |

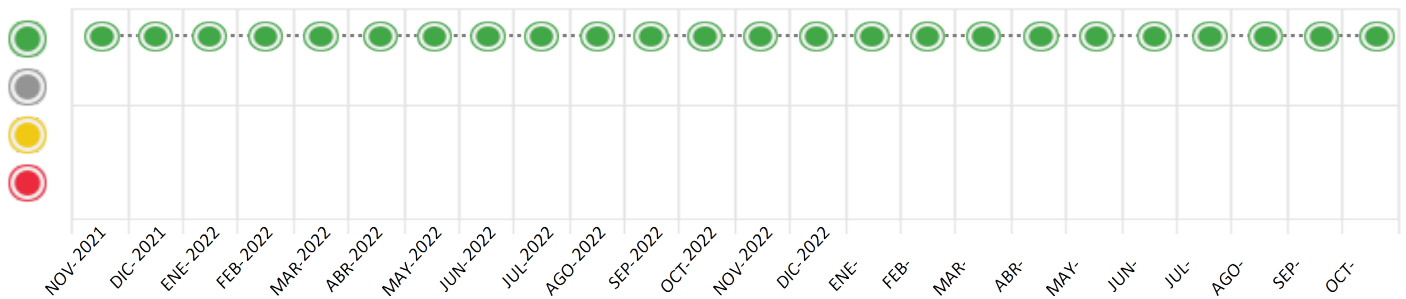
Consulta Rápida

Documento de identidad consultado

| Fecha Proceso | Tipo Doc. | N. Doc.     | Nombre o Raz. Social | Nota  | Deuda Total *  | Var. | Actual | Previo | 12m |
|---------------|-----------|-------------|----------------------|-------|----------------|------|--------|--------|-----|
| 23/10/2023    | RUC       | 20509031500 | RENTING S.A.C.       | 0.000 | 143.618.839,02 |      |        |        |     |

Montos expresados en unidades de soles\*

Semáforos de los últimos 24 meses



| Semáforo                         | Descripción                                   |
|----------------------------------|---|
| <input type="radio"/>            | No registra información de deudas             |
| <input checked="" type="radio"/> | Mínimo Riesgo: Sin deudas vencidas            |
| <input type="radio"/>            | Mediano Riesgo: Deudas con poco atraso*       |
| <input type="radio"/>            | Alto Riesgo: Deudas con atraso significativo* |

\*Semáforo deuda menor: Deuda vencida menor S/ 100 personas naturales o menor S/ 500 personas jurídicas

Verde: 0 <= Sem. < 0.001  
 Amarillo: 0.001 <= Sem. <= 2  
 Rojo: 2 < Sem. <= 6

| Variación | Descripción  |
|-----------|--|
|           | Variación Negativa: La nueva información reportada ha incrementado tu riesgo crediticio  |
|           | Variación Positiva: La nueva información ha mejorado tu posición de riesgo   |
|           | Variación Porcentual Positiva: El monto total reportado por la SBS/Microfinanzas o número de instituciones financieras ha aumentado  |
|           | Variación Porcentual Negativa: El monto total reportado por la SBS/Microfinanzas o número de instituciones financieras ha disminuido |
|           | Aproximadamente igual o igual  |

## Detalle de la deuda SBS/Microfinanzas

| Entidad | Deuda Anterior |                |                | Deuda a OCT 2023 |            |                |            | Rect. (1) | Disc. |
|---------|----------------|----------------|----------------|------------------|------------|----------------|------------|-----------|-------|
|         | ABR 2023       | JUL 2023       | SET 2023       | Fecha Inf.       | Calif. (2) | Monto *        | Días Venc. |           |       |
|         | 64.158.091,88  | 49.568.951,61  | 53.588.746,83  | 30/09/2023       | NOR        | 0              |            |           |       |
|         | 39.641.297,73  | 44.439.456,17  | 43.700.401,56  | 30/09/2023       | NOR        | 0              |            |           |       |
|         | 24.582.381,34  | 32.251.322,19  | 30.931.299,17  | 30/09/2023       | NOR        | 0              |            |           |       |
|         | 6.097.960,69   | 5.060.163,44   | 4.933.103,67   | 30/09/2023       | NOR        | 0              |            |           |       |
|         | 7.312.768,53   | 6.021.268,52   | 4.575.434,66   | 30/09/2023       | NOR        | 0              |            |           |       |
|         | 4.248.502,83   | 2.278.459,05   | 2.074.292,43   | 30/09/2023       | NOR        | 0              |            |           |       |
|         |                |                | 0,00           | 30/09/2023       | NOR        | 0              |            |           |       |
|         |                | 0,00           | 0,00           | 30/09/2023       | NOR        | 0              |            |           |       |
| TOTAL   | 146.041.003,00 | 139.619.620,98 | 139.803.278,32 |                  |            | 143.618.839,02 |            |           |       |

(1) Ver detalle en el cuadro de Rectificaciones SBS

(2) NOR: Normal, CPP: Con Problemas Potenciales, DEF: Deficiente, DUD: Dudoso, PER: Pérdida, SCAL: Sin Calificación

## Detalle de la deuda de Otros Créditos

| Entidad | Deuda Anterior |          |          | Deuda a OCT 2023 |            |       |            | Disc. |
|---------|----------------|----------|----------|------------------|------------|-------|------------|-------|
|         | ABR 2023       | JUL 2023 | SET 2023 | Fecha Inf.       | Calif. (2) | Monto | Días Venc. |       |
| TOTAL   |                |          |          |                  |            |       |            |       |

(2) NOR: Normal, CPP: Con Problemas Potenciales, DEF: Deficiente, DUD: Dudoso, PER: Pérdida, SCAL: Sin Calificación

## Detalle de vencidos

| # Doc | Fuente - Acreedor | Monto * | Días Venc. |
|-------|-------------------|---------|------------|
|-------|-------------------|---------|------------|

## Utilización de Líneas de Crédito

| Instituciones   | **  | Línea Aprobada | Línea No Utilizada | Línea Utilizada | % L. Uti. |
|-----------------|-----|----------------|--------------------|-----------------|-----------|
| BCP             | DES |                | 10.807.846,26      |                 |           |
| BCP             | PRE |                | 11.379.000,00      |                 |           |
| BCP             | AVF |                | 5.139.234,31       |                 |           |
| BCP             | TOT |                | 30.942,18          |                 |           |
| BIF             | AVF |                | 305.159,89         |                 |           |
| BANCO PICHINCHA | PRE |                | 1.896.500,00       |                 |           |
| TOTAL           |     |                | 29.558.682,64      |                 | 0%        |

\*\* (DES): Descuentos, (PRE): Préstamos, (AVF): Avaluos y Fianzas, (TOT): Otras Tarjetas de Crédito

## Principales Acreedores

Montos expresados en unidades de soles\*

## Resumen de Deudas

| Descripción de la Deuda       | Monto *        | Días |
|-------------------------------|----------------|------|
| Deuda total SBS al 30/09/2023 | 143.618.839,02 |      |
| % Calificación normal         | 100,00         |      |
| Peor Calificación (2)         | NOR            |      |
| Otros Créditos                | 0,00           | **** |

## Detalle de deuda SBS/Microfinanzas

| Institución SBS | Calif. (2) | Saldo *       | % Ven. | Días Venc. | Rect.(1) |
|-----------------|------------|---------------|--------|------------|----------|
| SCOTIABANK      | NOR        | 57.101.348,48 | 0,00   |            |          |
| BCP             | NOR        | 43.975.305,34 | 0,00   |            |          |

|                               |     |                |      |
|-------------------------------|-----|----------------|------|
| BBVA                          | NOR | 31.087.547,55  | 0.00 |
| BIF                           | NOR | 4.950.264,58   | 0.00 |
| BCO SANTANDER PERU            | NOR | 4.475.417,90   | 0.00 |
| INTERBANK                     | NOR | 2.028.955,17   | 0.00 |
| BANCO PICHINCHA               | NOR | 0,00           | 0.00 |
| BANCO BCI PERU S A            | NOR | 0,00           | 0.00 |
| Deuda Total SBS/MicroFinanzas |     | 143.618.839,02 | 0    |

## Detalle de Riesgos SBS/Microfinanzas

| Concepto                       | Saldo *        |
|--------------------------------|----------------|
| Deuda Directa                  | 141.452.960,11 |
| Deuda Indirecta                | 2.165.878,91   |
| Deuda Castigada                | 0,00           |
| Deuda Total SBS/MicroFinanzas  | 143.618.839,02 |
| Línea Tarj.Cred. No utilizada  | 30.942,18      |
| Total Riesgo SBS/MicroFinanzas | 143.649.781,20 |

## Detalle de deuda Otros Créditos

| Empresa                    | Calif. (2) | Saldo * | % Ven. | Días Venc. | Disc. |
|----------------------------|------------|---------|--------|------------|-------|
| Deuda Total Otros Créditos |            | 0,00    | 0      |            |       |

## Detalle de vencidos

| # Doc | Fuente - Acreedor | Monto * | Días Venc. |
|-------|-------------------|---------|------------|
|-------|-------------------|---------|------------|

## Detalle Variación

Montos expresados en unidades de soles\*

## Resumen de la variación

| Descripción de la deuda    | 21/09/2023     | 23/10/2023     | Variación    |
|----------------------------|----------------|----------------|--------------|
| Score                      | 0.000          | 0.000          | 0.000        |
| Nro. Entidades SBS/Microf. | 8              | 8              | 0            |
| Riesgo Total SBS/Microf. * | 139.803.278,32 | 143.618.839,02 |              |
| Deuda Directa              | 137.693.359,36 | 141.452.960,11 | 3.759.600,75 |
| Deuda Indirecta            | 2.109.918,96   | 2.165.878,91   | 55.959,95    |
| Deuda Castigada            | 0,00           | 0,00           | 0,00         |

| Variación del Riesgo Total SBS/Microf. * | Antes          | 23/10/2023     | Variación     |
|--|----------------|----------------|---------------|
| Último Mes                               | 139.803.278,32 | 143.618.839,02 | 3.815.560,70  |
| Último Trimestre                         | 139.619.620,98 | 143.618.839,02 | 3.999.218,04  |
| Último Semestre                          | 146.041.003,00 | 143.618.839,02 | -2.422.163,98 |
| Último Año                               | 146.239.678,25 | 143.618.839,02 | -2.620.839,23 |

| Calificación SBS/Microf.          | 21/09/2023 | 23/10/2023 | Variación |
|-----------------------------------|------------|------------|-----------|
| % NOR (Normal)                    | 100.00     | 100.00     | 0.00      |
| % CPP (Con Problemas Potenciales) | 0.00       | 0.00       | 0.00      |



|                            |            |            |           |
|----------------------------|------------|------------|-----------|
| % DEF (Deficiente)         | 0.00       | 0.00       | 0.00      |
| % DUD (Dudoso)             | 0.00       | 0.00       | 0.00      |
| % PER (Pérdida)            | 0.00       | 0.00       | 0.00      |
| Deuda vencida *            | 21/09/2023 | 23/10/2023 | Variación |
| Total deuda vencida        | 0,00       | 0,00       | 0,00      |
| Deuda por Otros Créditos * | 21/09/2023 | 23/10/2023 | Variación |
| Total deuda otros créditos | 0,00       | 0,00       | 0,00      |

|                         |            |            |           |
|-------------------------|------------|------------|-----------|
| Detalle de la variación |            |            |           |
| Fuente - Acreedor *     | 21/09/2023 | 23/10/2023 | Variación |

### Posición Histórica

Montos expresados en unidades de soles\*

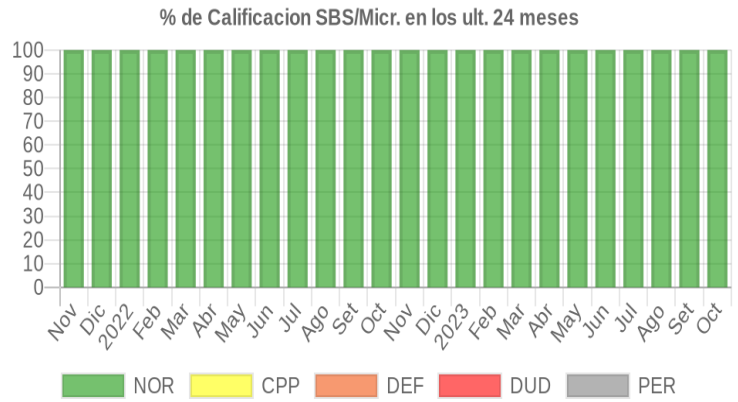
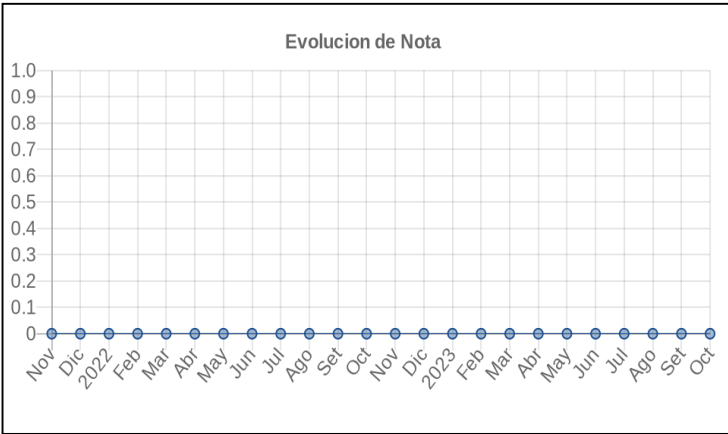
| Fecha de Proceso | Sema. Actual | Sem. Riesgo | Var. | Superintendencia de Banca y Seguros (SBS/Microfinan.) |                |                |                 |                 | Otros Créditos | Otros Vencidos * |               |                  |               | Ctas. Cerr./Anu. |            | Otros Repor. Negati. |   |
|------------------|--------------|-------------|------|---|----------------|----------------|-----------------|-----------------|----------------|------------------|---------------|------------------|---------------|------------------|------------|----------------------|---|
|                  |              |             |      | # Enti.   | Deuda Total *  | % Cali. normal | Peor Califi.(2) | Deuda Vencida * |                | Protestos        | Docs. Impagos | Deuda Tributaria | Deuda Laboral | Cta. Cte.        | Tar. Créd. |                      |   |
| 23/10/2023       | ●            | 0.000       | ☰    | 8   | 143.618.839,02 | 100.00         | NOR             | 0,00            | 0,00           | 0,00             | 0,00          | 0,00             | 0,00          | 0,00             | 0          | 0                    | 0 |
| 21/09/2023       | ●            | 0.000       | ⊘    | 8   | 139.803.278,32 | 100.00         | NOR             | 0,00            | 0,00           | 0,00             | 0,00          | 0,00             | 0,00          | 0,00             | 0          | 0                    | 0 |
| 24/08/2023       | ●            | 0.000       | ☰    | 7   | 137.602.481,22 | 100.00         | NOR             | 0,00            | 0,00           | 0,00             | 0,00          | 0,00             | 0,00          | 0,00             | 0          | 0                    | 0 |
| 24/07/2023       | ●            | 0.000       | ☰    | 7   | 139.619.620,98 | 100.00         | NOR             | 0,00            | 0,00           | 0,00             | 0,00          | 0,00             | 0,00          | 0,00             | 0          | 0                    | 0 |
| 22/06/2023       | ●            | 0.000       | ☰    | 7   | 140.158.762,25 | 100.00         | NOR             | 0,00            | 0,00           | 0,00             | 0,00          | 0,00             | 0,00          | 0,00             | 0          | 0                    | 0 |
| 22/05/2023       | ●            | 0.000       | ☰    | 7   | 143.895.406,05 | 100.00         | NOR             | 0,00            | 0,00           | 0,00             | 0,00          | 0,00             | 0,00          | 0,00             | 0          | 0                    | 0 |
| 24/04/2023       | ●            | 0.000       | ☰    | 7   | 146.041.003,00 | 100.00         | NOR             | 0,00            | 0,00           | 0,00             | 0,00          | 0,00             | 0,00          | 0,00             | 0          | 0                    | 0 |
| 19/04/2023       | ●            | 0.000       | ☰    | 7   | 142.064.010,29 | 100.00         | NOR             | 0,00            | 0,00           | 0,00             | 0,00          | 0,00             | 0,00          | 0,00             | 0          | 0                    | 0 |
| 18/04/2023       | ●            | 0.000       | ☰    | 7   | 142.064.010,29 | 100.00         | NOR             | 0,00            | 0,00           | 0,00             | 0,00          | 233,59           | 0,00          | 0,00             | 0          | 0                    | 0 |
| 17/04/2023       | ●            | 0.000       | ☰    | 7   | 142.064.010,29 | 100.00         | NOR             | 0,00            | 0,00           | 0,00             | 0,00          | 233,59           | 0,00          | 0,00             | 0          | 0                    | 0 |
| 14/04/2023       | ●            | 0.000       | ☰    | 7   | 142.064.010,29 | 100.00         | NOR             | 0,00            | 0,00           | 0,00             | 0,00          | 233,59           | 0,00          | 0,00             | 0          | 0                    | 0 |
| 31/03/2023       | ●            | 0.000       | ☰    | 7   | 142.064.010,29 | 100.00         | NOR             | 0,00            | 0,00           | 0,00             | 0,00          | 233,59           | 0,00          | 0,00             | 0          | 0                    | 0 |
| 23/03/2023       | ●            | 0.000       | ☰    | 7   | 142.064.010,29 | 100.00         | NOR             | 0,00            | 0,00           | 0,00             | 0,00          | 233,59           | 0,00          | 0,00             | 0          | 0                    | 0 |
| 22/03/2023       | ●            | 0.000       | ⊘    | 7   | 142.064.010,29 | 100.00         | NOR             | 0,00            | 0,00           | 0,00             | 0,00          | 233,59           | 0,00          | 0,00             | 0          | 0                    | 0 |
| 15/03/2023       | ●            | 0.000       | ☰    | 6   | 141.627.189,28 | 100.00         | NOR             | 0,00            | 0,00           | 0,00             | 0,00          | 233,59           | 0,00          | 0,00             | 0          | 0                    | 0 |
| 10/03/2023       | ●            | 0.000       | ☰    | 6   | 141.627.189,28 | 100.00         | NOR             | 0,00            | 0,00           | 0,00             | 0,00          | 233,59           | 0,00          | 0,00             | 0          | 0                    | 0 |
| 09/03/2023       | ●            | 0.000       | ☰    | 6   | 141.627.189,28 | 100.00         | NOR             | 0,00            | 0,00           | 0,00             | 0,00          | 233,59           | 0,00          | 0,00             | 0          | 0                    | 0 |
| 08/03/2023       | ●            | 0.000       | ☰    | 6   | 141.627.189,28 | 100.00         | NOR             | 0,00            | 0,00           | 0,00             | 0,00          | 233,59           | 0,00          | 0,00             | 0          | 0                    | 0 |
| 07/03/2023       | ●            | 0.000       | ☰    | 6   | 141.627.189,28 | 100.00         | NOR             | 0,00            | 0,00           | 0,00             | 0,00          | 233,59           | 0,00          | 0,00             | 0          | 0                    | 0 |
| 06/03/2023       | ●            | 0.000       | ☰    | 6   | 141.627.189,28 | 100.00         | NOR             | 0,00            | 0,00           | 0,00             | 0,00          | 233,59           | 0,00          | 0,00             | 0          | 0                    | 0 |
| 03/03/2023       | ●            | 0.000       | ☰    | 6   | 141.627.189,28 | 100.00         | NOR             | 0,00            | 0,00           | 0,00             | 0,00          | 233,59           | 0,00          | 0,00             | 0          | 0                    | 0 |
| 01/03/2023       | ●            | 0.000       | ☰    | 6   | 141.627.189,28 | 100.00         | NOR             | 0,00            | 0,00           | 0,00             | 0,00          | 233,59           | 0,00          | 0,00             | 0          | 0                    | 0 |
| 28/02/2023       | ●            | 0.000       | ☰    | 6   | 141.627.189,28 | 100.00         | NOR             | 0,00            | 0,00           | 0,00             | 0,00          | 233,59           | 0,00          | 0,00             | 0          | 0                    | 0 |
| 23/02/2023       | ●            | 0.000       | ☰    | 6   | 141.627.189,28 | 100.00         | NOR             | 0,00            | 0,00           | 0,00             | 0,00          | 233,59           | 0,00          | 0,00             | 0          | 0                    | 0 |
| 21/02/2023       | ●            | 0.000       | ⊘    | 6   | 141.627.189,28 | 100.00         | NOR             | 0,00            | 0,00           | 0,00             | 0,00          | 233,59           | 0,00          | 0,00             | 0          | 0                    | 0 |
| 20/02/2023       | ●            | 0.000       | ☰    | 7   | 139.400.497,94 | 100.00         | NOR             | 0,00            | 0,00           | 0,00             | 0,00          | 233,59           | 0,00          | 0,00             | 0          | 0                    | 0 |
| 16/02/2023       | ●            | 0.000       | ☰    | 7   | 139.400.497,94 | 100.00         | NOR             | 0,00            | 0,00           | 0,00             | 0,00          | 233,59           | 0,00          | 0,00             | 0          | 0                    | 0 |
| 27/01/2023       | ●            | 0.000       | ☰    | 7   | 139.400.497,94 | 100.00         | NOR             | 0,00            | 0,00           | 0,00             | 0,00          | 233,59           | 0,00          | 0,00             | 0          | 0                    | 0 |
| 25/01/2023       | ●            | 0.000       | ☰    | 7   | 139.400.497,94 | 100.00         | NOR             | 0,00            | 0,00           | 0,00             | 0,00          | 233,59           | 0,00          | 0,00             | 0          | 0                    | 0 |
| 23/01/2023       | ●            | 0.000       | ☰    | 7   | 139.400.497,94 | 100.00         | NOR             | 0,00            | 0,00           | 0,00             | 0,00          | 233,59           | 0,00          | 0,00             | 0          | 0                    | 0 |
| 20/01/2023       | ●            | 0.000       | ☰    | 7   | 140.230.642,37 | 100.00         | NOR             | 0,00            | 0,00           | 0,00             | 0,00          | 233,59           | 0,00          | 0,00             | 0          | 0                    | 0 |
| 13/01/2023       | ●            | 0.000       | ☰    | 7   | 140.230.642,37 | 100.00         | NOR             | 0,00            | 0,00           | 0,00             | 0,00          | 233,59           | 0,00          | 0,00             | 0          | 0                    | 0 |
| 30/12/2022       | ●            | 0.000       | ☰    | 7   | 140.230.642,37 | 100.00         | NOR             | 0,00            | 0,00           | 0,00             | 0,00          | 233,59           | 0,00          | 0,00             | 0          | 0                    | 0 |
| 22/12/2022       | ●            | 0.000       | ⊘    | 7   | 140.230.642,37 | 100.00         | NOR             | 0,00            | 0,00           | 0,00             | 0,00          | 233,59           | 0,00          | 0,00             | 0          | 0                    | 0 |
| 21/12/2022       | ●            | 0.000       | ☰    | 8   | 147.190.329,70 | 100.00         | NOR             | 0,00            | 0,00           | 0,00             | 0,00          | 233,59           | 0,00          | 0,00             | 0          | 0                    | 0 |
| 12/12/2022       | ●            | 0.000       | ☰    | 8   | 147.190.329,70 | 100.00         | NOR             | 0,00            | 0,00           | 0,00             | 0,00          | 233,59           | 0,00          | 0,00             | 0          | 0                    | 0 |
| 23/11/2022       | ●            | 0.000       | ☰    | 8   | 147.190.329,70 | 100.00         | NOR             | 0,00            | 0,00           | 0,00             | 0,00          | 233,59           | 0,00          | 0,00             | 0          | 0                    | 0 |
| 10/11/2022       | ●            | 0.000       | ☰    | 8   | 146.239.678,25 | 100.00         | NOR             | 0,00            | 0,00           | 0,00             | 0,00          | 233,59           | 0,00          | 0,00             | 0          | 0                    | 0 |
| 04/11/2022       | ●            | 0.000       | ☰    | 8   | 146.239.678,25 | 100.00         | NOR             | 0,00            | 0,00           | 0,00             | 0,00          | 233,59           | 0,00          | 0,00             | 0          | 0                    | 0 |
| 24/10/2022       | ●            | 0.000       | ☰    | 8   | 146.239.678,25 | 100.00         | NOR             | 0,00            | 0,00           | 0,00             | 0,00          | 233,59           | 0,00          | 0,00             | 0          | 0                    | 0 |
| 21/10/2022       | ●            | 0.000       | ☰    | 8   | 141.354.129,53 | 100.00         | NOR             | 0,00            | 0,00           | 0,00             | 0,00          | 233,59           | 0,00          | 0,00             | 0          | 0                    | 0 |
| 19/10/2022       | ●            | 0.000       | ☰    | 8   | 141.354.129,53 | 100.00         | NOR             | 0,00            | 0,00           | 0,00             | 0,00          | 233,59           | 0,00          | 0,00             | 0          | 0                    | 0 |
| 22/09/2022       | ●            | 0.000       | ☰    | 8   | 141.354.129,53 | 100.00         | NOR             | 0,00            | 0,00           | 0,00             | 0,00          | 233,59           | 0,00          | 0,00             | 0          | 0                    | 0 |
| 22/08/2022       | ●            | 0.000       | ☰    | 8   | 147.467.468,93 | 100.00         | NOR             | 0,00            | 0,00           | 0,00             | 0,00          | 233,59           | 0,00          | 0,00             | 0          | 0                    | 0 |
| 11/08/2022       | ●            | 0.000       | ☰    | 8   | 144.270.189,92 | 100.00         | NOR             | 0,00            | 0,00           | 0,00             | 0,00          | 233,59           | 0,00          | 0,00             | 0          | 0                    | 0 |



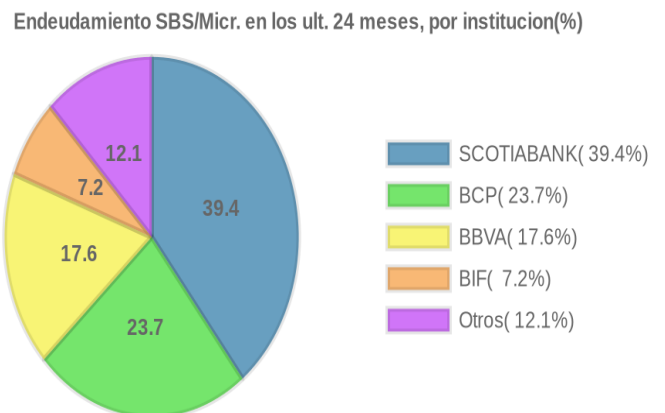
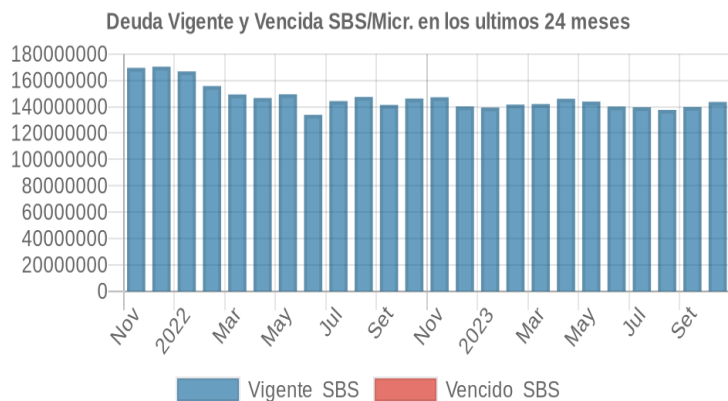
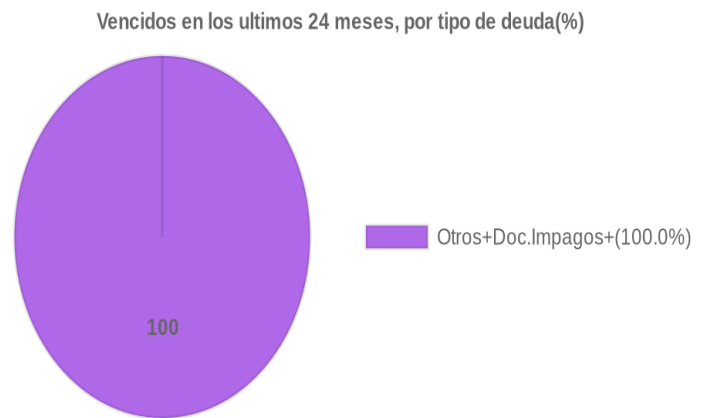
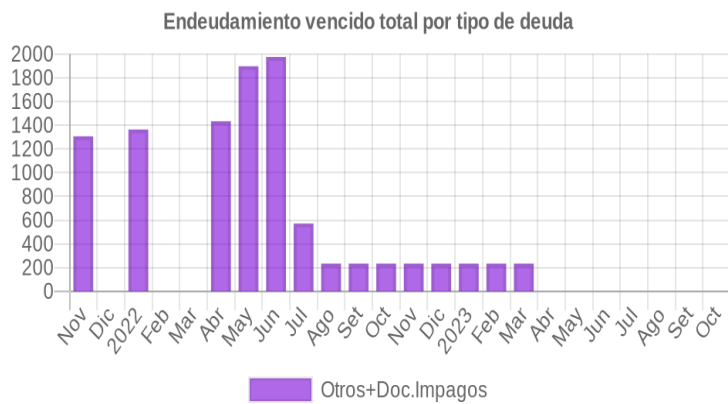
|            |   |       |   |   |                |        |     |      |      |      |          |      |      |   |   |   |
|------------|---|-------|---|---|----------------|--------|-----|------|------|------|----------|------|------|---|---|---|
| 22/07/2022 | ● | 0.000 | ☰ | 8 | 144.270.189,92 | 100.00 | NOR | 0,00 | 0,00 | 0,00 | 570,59   | 0,00 | 0,00 | 0 | 0 | 0 |
| 12/07/2022 | ● | 0.000 | ☰ | 8 | 133.868.596,15 | 100.00 | NOR | 0,00 | 0,00 | 0,00 | 570,59   | 0,00 | 0,00 | 0 | 0 | 0 |
| 23/06/2022 | ● | 0.000 | ☰ | 8 | 133.868.596,15 | 100.00 | NOR | 0,00 | 0,00 | 0,00 | 1.974,92 | 0,00 | 0,00 | 0 | 0 | 0 |
| 10/06/2022 | ● | 0.000 | ☰ | 8 | 149.438.509,06 | 100.00 | NOR | 0,00 | 0,00 | 0,00 | 1.974,92 | 0,00 | 0,00 | 0 | 0 | 0 |
| 23/05/2022 | ● | 0.000 | ☰ | 8 | 149.438.509,06 | 100.00 | NOR | 0,00 | 0,00 | 0,00 | 1.896,81 | 0,00 | 0,00 | 0 | 0 | 0 |
| 12/05/2022 | ● | 0.000 | ☰ | 8 | 146.622.863,72 | 100.00 | NOR | 0,00 | 0,00 | 0,00 | 1.896,81 | 0,00 | 0,00 | 0 | 0 | 0 |
| 11/05/2022 | ● | 0.000 | ☰ | 8 | 146.622.863,72 | 100.00 | NOR | 0,00 | 0,00 | 0,00 | 1.896,81 | 0,00 | 0,00 | 0 | 0 | 0 |
| 10/05/2022 | ● | 0.000 | ☰ | 8 | 146.622.863,72 | 100.00 | NOR | 0,00 | 0,00 | 0,00 | 2.130,40 | 0,00 | 0,00 | 0 | 0 | 0 |
| 09/05/2022 | ● | 0.000 | ☰ | 8 | 146.622.863,72 | 100.00 | NOR | 0,00 | 0,00 | 0,00 | 1.663,22 | 0,00 | 0,00 | 0 | 0 | 0 |
| 25/04/2022 | ● | 0.000 | % | 8 | 146.622.863,72 | 100.00 | NOR | 0,00 | 0,00 | 0,00 | 1.433,22 | 0,00 | 0,00 | 0 | 0 | 0 |
| 06/04/2022 | ● | 0.000 | ☰ | 7 | 149.306.508,12 | 100.00 | NOR | 0,00 | 0,00 | 0,00 | 1.433,22 | 0,00 | 0,00 | 0 | 0 | 0 |
| 22/03/2022 | ● | 0.000 | ☰ | 7 | 149.306.508,12 | 100.00 | NOR | 0,00 | 0,00 | 0,00 | 0,00     | 0,00 | 0,00 | 0 | 0 | 0 |
| 23/02/2022 | ● | 0.000 | ☰ | 7 | 155.699.686,52 | 100.00 | NOR | 0,00 | 0,00 | 0,00 | 0,00     | 0,00 | 0,00 | 0 | 0 | 0 |
| 10/02/2022 | ● | 0.000 | ☰ | 7 | 166.792.001,88 | 100.00 | NOR | 0,00 | 0,00 | 0,00 | 0,00     | 0,00 | 0,00 | 0 | 0 | 0 |
| 24/01/2022 | ● | 0.000 | % | 7 | 166.792.001,88 | 100.00 | NOR | 0,00 | 0,00 | 0,00 | 1.363,80 | 0,00 | 0,00 | 0 | 0 | 0 |
| 12/01/2022 | ● | 0.000 | ☰ | 6 | 170.387.036,51 | 100.00 | NOR | 0,00 | 0,00 | 0,00 | 1.363,80 | 0,00 | 0,00 | 0 | 0 | 0 |
| 11/01/2022 | ● | 0.000 | ☰ | 6 | 170.387.036,51 | 100.00 | NOR | 0,00 | 0,00 | 0,00 | 1.363,80 | 0,00 | 0,00 | 0 | 0 | 0 |
| 21/12/2021 | ● | 0.000 | % | 6 | 170.387.036,51 | 100.00 | NOR | 0,00 | 0,00 | 0,00 | 0,00     | 0,00 | 0,00 | 0 | 0 | 0 |
| 07/12/2021 | ● | 0.000 | ☰ | 7 | 169.462.612,63 | 100.00 | NOR | 0,00 | 0,00 | 0,00 | 0,00     | 0,00 | 0,00 | 0 | 0 | 0 |
| 25/11/2021 | ● | 0.000 | ☰ | 7 | 169.462.612,63 | 100.00 | NOR | 0,00 | 0,00 | 0,00 | 1.306,20 | 0,00 | 0,00 | 0 | 0 | 0 |
| 23/11/2021 | ● | 0.000 | % | 7 | 169.462.612,63 | 100.00 | NOR | 0,00 | 0,00 | 0,00 | 1.306,20 | 0,00 | 0,00 | 0 | 0 | 0 |

## Gráficos

Montos expresados en unidades de soles\*



NOR: Normal, CPP: Con Problemas Potenciales, DEF: Deficiente, DUD: Dudoso, PER: Pérdida, SCAL: Sin Calificación





## Reporte de Vencidos

Montos expresados en unidades de soles\*

| Fuente - Acreedor                           | JUL 2023 |         |         | AGO 2023 |         |         | SET 2023 |         |         | OCT 2023 |         |         |
|---|----------|---------|---------|----------|---------|---------|----------|---------|---------|----------|---------|---------|
|   | # Docs.  | Monto * | Dias V. | # Docs.  | Monto * | Dias V. | # Docs.  | Monto * | Dias V. | # Docs.  | Monto * | Dias V. |
| Documentos Impagos                          |          |         |         |          |         |         |          |         |         |          |         |         |
| TRANSPORTE WARI SOCIEDAD ANONIMA CERRADA TR |          | 0,00    |         |          | 0,00    |         |          | 0,00    |         |          | 0,00    |         |
| Total                                       | 0        |         |         | 0        |         |         | 0        |         |         | 0        |         |         |

Montos expresados en unidades de soles\*

| Fuente - Acreedor                           | MAR 2023 |         |         | ABR 2023 |         |         | MAY 2023 |         |         | JUN 2023 |         |         |
|---|----------|---------|---------|----------|---------|---------|----------|---------|---------|----------|---------|---------|
|   | # Docs.  | Monto * | Dias V. | # Docs.  | Monto * | Dias V. | # Docs.  | Monto * | Dias V. | # Docs.  | Monto * | Dias V. |
| Documentos Impagos                          |          |         |         |          |         |         |          |         |         |          |         |         |
| TRANSPORTE WARI SOCIEDAD ANONIMA CERRADA TR | 1        | 233,59  | 455     |          | 0,00    | 0       |          | 0,00    |         |          | 0,00    |         |
| Total                                       | 1        | 233,59  | 455     | 0        |         |         | 0        |         |         | 0        |         |         |

Montos expresados en unidades de soles\*

| Fuente - Acreedor                           | NOV 2022 |         |         | DIC 2022 |         |         | ENE 2023 |         |         | FEB 2023 |         |         |
|---|----------|---------|---------|----------|---------|---------|----------|---------|---------|----------|---------|---------|
|   | # Docs.  | Monto * | Dias V. | # Docs.  | Monto * | Dias V. | # Docs.  | Monto * | Dias V. | # Docs.  | Monto * | Dias V. |
| Documentos Impagos                          |          |         |         |          |         |         |          |         |         |          |         |         |
| TRANSPORTE WARI SOCIEDAD ANONIMA CERRADA TR | 1        | 233,59  | 334     | 1        | 233,59  | 365     | 1        | 233,59  | 39      | 1        | 233,59  | 42      |
| Total                                       | 1        | 233,59  | 334     | 1        | 233,59  | 365     | 1        | 233,59  | 39      | 1        | 233,59  | 42      |

## Reporte SBS/Microfinanzas

Montos expresados en unidades de soles\*

Última fecha reportada por la SBS : 30/09/2023

| ÚLTIMOS 6 MESES              |                           | MAY 2023<br>(SBS: ABR 2023) | JUN 2023<br>(SBS: MAY 2023) | JUL 2023<br>(SBS: JUN 2023) | AGO 2023<br>(SBS: JUL 2023) | SET 2023<br>(SBS: AGO 2023) | OCT 2023<br>(SBS: SET 2023) |
|------------------------------|---------------------------|-----------------------------|-----------------------------|-----------------------------|-----------------------------|-----------------------------|-----------------------------|
| % Porcentaje de Calificación | NOR (Normal)              | 100.00                      | 100.00                      | 100.00                      | 100.00                      | 100.00                      | 100.00                      |
|                              | CPP (Con Problemas Pote.) | 0.00                        | 0.00                        | 0.00                        | 0.00                        | 0.00                        | 0.00                        |
|                              | DEF (Deficiente)          | 0.00                        | 0.00                        | 0.00                        | 0.00                        | 0.00                        | 0.00                        |
|                              | DUD (Dudoso)              | 0.00                        | 0.00                        | 0.00                        | 0.00                        | 0.00                        | 0.00                        |
|                              | PER (Pérdida)             | 0.00                        | 0.00                        | 0.00                        | 0.00                        | 0.00                        | 0.00                        |

| Institución        | MAY 2023<br>(SBS: ABR 2023) |         | JUN 2023<br>(SBS: MAY 2023) |         | JUL 2023<br>(SBS: JUN 2023) |         | AGO 2023<br>(SBS: JUL 2023) |         | SET 2023<br>(SBS: AGO 2023) |         | OCT 2023<br>(SBS: SET 2023) |         |
|--------------------|-----------------------------|---------|-----------------------------|---------|-----------------------------|---------|-----------------------------|---------|-----------------------------|---------|-----------------------------|---------|
|                    | Monto *                     | Dias V. | Monto *                     | Dias V. | Monto *                     | Dias V. | Monto *                     | Dias V. | Monto *                     | Dias V. | Monto *                     | Dias V. |
| SCOTIABANK         | 55.281.868,26               |         | 52.548.397,73               |         | 49.568.951,61               |         | 50.532.304,66               |         | 53.588.746,83               |         | 57.101.348,48               |         |
| BCP                | 40.986.498,25               | 1       | 43.632.119,86               | 2       | 44.439.456,17               |         | 43.544.265,85               |         | 43.700.401,56               |         | 43.975.305,34               |         |
| BBVA               | 31.010.927,29               |         | 29.987.310,38               |         | 32.251.322,19               |         | 30.788.054,36               |         | 30.931.299,17               |         | 31.087.547,55               |         |
| BIF                | 5.737.986,71                |         | 4.965.977,98                |         | 5.060.163,44                |         | 4.924.624,64                |         | 4.933.103,67                |         | 4.950.264,58                |         |
| BCO SANTANDER PERU | 6.927.443,77                |         | 6.613.926,09                |         | 6.021.268,52                |         | 5.641.939,96                |         | 4.575.434,66                |         | 4.475.417,90                |         |
| INTERBANK          | 3.950.681,77                |         | 2.411.030,21                |         | 2.278.459,05                |         | 2.171.291,75                |         | 2.074.292,43                |         | 2.028.955,17                |         |
| BANCO BCI PERU S A |                             |         |                             |         |                             |         |                             |         | 0,00                        |         | 0,00                        |         |
| BANCO PICHINCHA    | 0,00                        |         | 0,00                        |         | 0,00                        |         | 0,00                        |         | 0,00                        |         | 0,00                        |         |
| BANCO GNB PERU     |                             |         |                             |         |                             |         |                             |         |                             |         |                             |         |
| TOTAL              | 143.895.406,05              | 1       | 140.158.762,25              | 2       | 139.619.620,98              |         | 137.602.481,22              |         | 139.803.278,32              |         | 143.618.839,02              |         |

Última fecha reportada por la SBS : 30/09/2023

| Operación            | MAY 2023<br>(SBS: ABR 2023) |         | JUN 2023<br>(SBS: MAY 2023) |         | JUL 2023<br>(SBS: JUN 2023) |         | AGO 2023<br>(SBS: JUL 2023) |         | SET 2023<br>(SBS: AGO 2023) |         | OCT 2023<br>(SBS: SET 2023) |         |
|----------------------|-----------------------------|---------|-----------------------------|---------|-----------------------------|---------|-----------------------------|---------|-----------------------------|---------|-----------------------------|---------|
|                      | Monto *                     | Dias V. | Monto *                     | Dias V. | Monto *                     | Dias V. | Monto *                     | Dias V. | Monto *                     | Dias V. | Monto *                     | Dias V. |
| RESUMEN              |                             |         |                             |         |                             |         |                             |         |                             |         |                             |         |
| - Total Deuda        | 143.895.406,05              | 1       | 140.158.762,25              | 2       | 139.619.620,98              |         | 137.602.481,22              |         | 139.803.278,32              |         | 143.618.839,02              |         |
| - Línea No Utilizada | 119.691.378,30              |         | 117.392.244,04              |         | 122.684.149,20              |         | 120.878.619,93              |         | 109.305.333,89              |         | 136.064.301,27              |         |
| - Garantías          | 172.694.770,00              |         | 167.263.054,00              |         | 164.760.709,00              |         | 179.596.570,00              |         | 179.565.997,00              |         | 187.977.345,00              |         |
| CREDITOS DIRECTOS    |                             |         |                             |         |                             |         |                             |         |                             |         |                             |         |
| - CRÉDITOS VIGENTES  | 141.939.666,39              | 1       | 138.332.344,58              | 2       | 137.547.960,37              |         | 135.542.240,99              |         | 137.693.359,36              |         | 141.452.960,11              |         |

|  |                |                |                |                |                |                |
|--|----------------|----------------|----------------|----------------|----------------|----------------|
| -- GranE: Cred.Rev.LineaTarj. Crédito    | 12.363,55      | 11.167,27      | 10.132,26      | 18.392,34      | 19.219,43      | 17.013,28      |
| -- GranE: Descuentos                     | 77.141,03      | 38.071,61      |                | 322.490,30     | 330.266,54     | 669.966,27     |
| --- Letras                               | 77.141,03      | 38.071,61      |                |                |                |                |
| --- Otros                                |                |                |                | 322.490,30     | 330.266,54     | 669.966,27     |
| -- GranE: Préstamos                      | 7.430.000,00   | 7.358.000,00   | 10.884.000,00  | 10.824.000,00  | 11.085.000,00  | 11.379.000,00  |
| --- NoRevolventes                        | 7.430.000,00   | 7.358.000,00   | 10.884.000,00  | 10.824.000,00  | 11.085.000,00  | 11.379.000,00  |
| -- GranE: ArrendamientoFinanc            | 133.359.446,19 | 129.913.866,86 | 125.810.059,55 | 123.590.930,95 | 125.657.100,09 | 128.798.177,57 |
| -- LEASE BACK                            | 1.060.715,62   | 1.011.238,84   | 843.768,56     | 786.427,40     | 601.773,30     | 588.802,99     |
| <b>CREDITOS INDIRECTOS</b>               |                |                |                |                |                |                |
| - CartasFianzaOtorgadas                  | 1.955.739,66   | 1.826.417,67   | 2.071.660,61   | 2.060.240,23   | 2.109.918,96   | 2.165.878,91   |
| <b>LINEA NO UTIL. Y CRED. NO DESEMB.</b> |                |                |                |                |                |                |
| - LinCredDescuentos                      | 39.241,54      | 78.292,79      | 11.000.096,00  | 10.605.044,91  | 10.860.765,23  | 10.807.846,26  |
| - LinCredPréstamos                       | 13.002.500,00  | 12.876.500,00  | 12.698.000,00  | 12.628.000,00  | 12.932.500,00  | 13.275.500,00  |
| - LinCredAvalesFianzas                   | 5.272.162,31   | 5.331.442,71   | 4.986.974,20   | 4.959.482,61   | 5.079.071,03   | 5.444.394,20   |
| - LinCredTarjetaCrédito                  | 23.426,82      | 28.770,87      | 29.864,74      | 20.270,12      | 30.449,70      | 30.942,18      |
| - CredNoDesembolsados                    | 11.250.996,41  | 6.685.425,96   |                |                |                |                |
| - LinCredEsqMultilinea                   | 90.103.051,22  | 92.391.811,71  | 93.969.214,26  | 92.665.822,29  | 80.402.547,93  | 106.505.618,63 |
| <b>GARANTIAS</b>                         |                |                |                |                |                |                |
| - GARANTIAS RECIBIDAS                    | 172.694.773,19 | 167.263.057,36 | 164.760.710,61 | 179.596.574,26 | 179.566.002,45 | 187.977.348,17 |
| -- 1eraGBienesFácilRealización           | 522.128,61     | 517.068,92     | 509.901,04     | 507.090,12     | 519.317,70     | 533.091,16     |
| -- 1eraGEquipoTransporte                 | 112.750.724,52 | 111.658.120,10 | 110.025.743,09 | 110.341.945,81 | 109.272.752,68 | 116.870.118,81 |
| -- OtrasGarantias                        | 46.025.957,90  | 44.078.578,23  | 43.368.392,24  | 52.476.481,55  | 57.791.299,28  | 59.223.706,72  |
| -- OtrasGtiasNoPref                      | 13.395.962,16  | 11.009.290,11  | 10.856.674,24  | 16.271.056,78  | 11.982.632,79  | 11.350.431,48  |
| -- Reprogr. Emergencia Sanitaria         | 7.273.625,60   | 6.708.102,35   | 6.425.410,65   | 5.804.164,86   | 4.777.750,95   | 4.720.507,71   |

Montos expresados en unidades de soles\*

Última fecha reportada por la SBS : 30/09/2023

| 6 MESES ANTERIORES           |                           | NOV 2022<br>(SBS: OCT 2022) | DIC 2022<br>(SBS: NOV 2022) | ENE 2023<br>(SBS: DIC 2022) | FEB 2023<br>(SBS: ENE 2023) | MAR 2023<br>(SBS: FEB 2023) | ABR 2023<br>(SBS: MAR 2023) |
|------------------------------|---------------------------|-----------------------------|-----------------------------|-----------------------------|-----------------------------|-----------------------------|-----------------------------|
| % Porcentaje de Calificación | NOR (Normal)              | 100.00                      | 100.00                      | 100.00                      | 100.00                      | 100.00                      | 100.00                      |
|                              | CPP (Con Problemas Pote.) | 0.00                        | 0.00                        | 0.00                        | 0.00                        | 0.00                        | 0.00                        |
|                              | DEF (Deficiente)          | 0.00                        | 0.00                        | 0.00                        | 0.00                        | 0.00                        | 0.00                        |
|                              | DUD (Dudoso)              | 0.00                        | 0.00                        | 0.00                        | 0.00                        | 0.00                        | 0.00                        |
|                              | PER (Pérdida)             | 0.00                        | 0.00                        | 0.00                        | 0.00                        | 0.00                        | 0.00                        |

| Institución        | NOV 2022<br>(SBS: OCT 2022) |         | DIC 2022<br>(SBS: NOV 2022) |         | ENE 2023<br>(SBS: DIC 2022) |         | FEB 2023<br>(SBS: ENE 2023) |         | MAR 2023<br>(SBS: FEB 2023) |         | ABR 2023<br>(SBS: MAR 2023) |         |
|--------------------|-----------------------------|---------|-----------------------------|---------|-----------------------------|---------|-----------------------------|---------|-----------------------------|---------|-----------------------------|---------|
|                    | Monto *                     | Dias V. | Monto *                     | Dias V. | Monto *                     | Dias V. | Monto *                     | Dias V. | Monto *                     | Dias V. | Monto *                     | Dias V. |
| SCOTIABANK         | 62.054.159,63               |         | 64.382.569,35               |         | 66.886.659,88               | 2       | 64.821.642,96               |         | 61.821.290,85               |         | 64.158.091,88               |         |
| BCP                | 26.117.447,61               |         | 24.640.561,85               |         | 23.331.105,76               | 2       | 29.953.407,16               | 1       | 35.840.267,45               |         | 39.641.297,73               | 2       |
| BBVA               | 30.684.050,42               |         | 28.452.414,93               |         | 27.475.869,44               |         | 26.876.460,97               |         | 25.561.892,48               |         | 24.582.381,34               |         |
| BIF                | 8.893.284,45                |         | 8.336.642,61                |         | 7.961.269,83                |         | 6.799.019,07                |         | 6.416.924,93                |         | 6.097.960,69                |         |
| BCO SANTANDER PERU | 9.496.775,43                |         | 8.925.810,90                |         | 8.566.297,95                |         | 8.300.304,19                |         | 7.853.134,42                |         | 7.312.768,53                |         |
| INTERBANK          | 5.956.612,16                |         | 5.492.642,73                |         | 5.179.295,08                |         | 4.876.354,93                |         | 4.570.500,16                |         | 4.248.502,83                |         |
| BANCO BCI PERU S A |                             |         |                             |         |                             |         |                             |         |                             |         |                             |         |
| BANCO PICHINCHA    | 0,00                        |         | 0,00                        |         | 0,00                        |         |                             |         | 0,00                        |         | 0,00                        |         |
| BANCO GNB PERU     | 3.988.000,00                |         |                             |         |                             |         |                             |         |                             |         |                             |         |
| TOTAL              | 147.190.329,70              |         | 140.230.642,37              |         | 139.400.497,94              | 2       | 141.627.189,28              | 1       | 142.064.010,29              |         | 146.041.003,00              | 2       |

Última fecha reportada por la SBS : 30/09/2023

| Operación                             | NOV 2022<br>(SBS: OCT 2022) |         | DIC 2022<br>(SBS: NOV 2022) |         | ENE 2023<br>(SBS: DIC 2022) |         | FEB 2023<br>(SBS: ENE 2023) |         | MAR 2023<br>(SBS: FEB 2023) |         | ABR 2023<br>(SBS: MAR 2023) |         |
|---------------------------------------|-----------------------------|---------|-----------------------------|---------|-----------------------------|---------|-----------------------------|---------|-----------------------------|---------|-----------------------------|---------|
|                                       | Monto *                     | Dias V. | Monto *                     | Dias V. | Monto *                     | Dias V. | Monto *                     | Dias V. | Monto *                     | Dias V. | Monto *                     | Dias V. |
| <b>RESUMEN</b>                        |                             |         |                             |         |                             |         |                             |         |                             |         |                             |         |
| - Total Deuda                         | 147.190.329,70              |         | 140.230.642,37              |         | 139.400.497,94              | 2       | 141.627.189,28              | 1       | 142.064.010,29              |         | 146.041.003,00              | 2       |
| - Línea No Utilizada                  | 60.523.031,27               |         | 54.279.460,94               |         | 63.613.489,70               |         | 73.030.946,88               |         | 106.787.561,26              |         | 116.575.861,44              |         |
| - Garantías                           | 174.112.170,00              |         | 173.882.684,00              |         | 176.469.225,00              |         | 170.128.230,00              |         | 165.680.076,00              |         | 175.199.174,00              |         |
| <b>CREDITOS DIRECTOS</b>              |                             |         |                             |         |                             |         |                             |         |                             |         |                             |         |
| - CRÉDITOS VIGENTES                   | 145.564.189,27              |         | 138.663.340,44              |         | 137.507.060,32              | 2       | 139.716.872,56              | 1       | 140.060.364,22              |         | 144.060.520,47              | 2       |
| -- GranE: Cred.Rev.LineaTarj. Crédito | 19.137,96                   |         | 20.192,22                   |         | 12.985,97                   |         | 15.673,58                   |         | 5.467,31                    |         | 11.351,81                   |         |
| -- GranE: Descuentos                  |                             |         |                             |         | 240.774,90                  | 2       | 201.763,30                  | 1       | 159.128,58                  |         | 117.569,63                  | 2       |
| --- Letras                            |                             |         |                             |         | 240.774,90                  | 2       | 201.763,30                  | 1       | 159.128,58                  |         | 117.569,63                  | 2       |
| -- GranE: Préstamos                   | 3.988.000,00                |         |                             |         |                             |         |                             |         |                             |         | 5.643.000,00                |         |
| --- NoRevolventes                     | 3.988.000,00                |         |                             |         |                             |         |                             |         |                             |         | 5.643.000,00                |         |
| -- GranE: ArrendamientoFinanc         | 140.063.904,14              |         | 137.254.575,20              |         | 135.931.773,67              | 2       | 138.278.768,44              |         | 138.728.496,09              |         | 137.174.630,63              |         |
| -- LEASE BACK                         | 1.493.147,17                |         | 1.388.573,02                |         | 1.321.525,78                |         | 1.220.667,24                |         | 1.167.272,24                |         | 1.113.968,40                |         |
| <b>CREDITOS INDIRECTOS</b>            |                             |         |                             |         |                             |         |                             |         |                             |         |                             |         |



|                                   |                |                |                |                |                |                |
|-----------------------------------|----------------|----------------|----------------|----------------|----------------|----------------|
| - CartasFianzaOtorgadas           | 1.626.140,43   | 1.567.301,93   | 1.893.437,62   | 1.910.316,72   | 2.003.646,07   | 1.980.482,53   |
| LINEA NO UTIL. Y CRED. NO DESEMB. |                |                |                |                |                |                |
| - LinCredDescuentos               | 287.136,00     | 277.344,00     | 29.322,03      | 70.826,28      | 110.849,75     |                |
| - LinCredPréstamos                | 13.958.000,00  | 13.482.000,00  | 13.349.000,00  | 11.544.000,00  | 13.321.000,00  | 13.167.000,00  |
| - LinCredAvalosFianzas            | 2.144.910,17   | 2.075.147,16   | 1.713.078,69   | 1.728.349,97   | 1.595.305,44   | 7.076.661,33   |
| - LinCredTarjetaCrédito           | 6.090,53       | 17.526,88      | 26.880,56      | 20.034,76      | 34.323,38      | 28.552,20      |
| - CredNoDesembolsados             |                |                | 12.951.348,46  | 6.059.717,80   | 5.993.577,43   | 13.821.616,89  |
| - LinCredEsqMultilinea            | 44.126.894,57  | 38.427.442,90  | 35.543.859,96  | 53.608.018,07  | 85.732.505,26  | 82.482.031,02  |
| GARANTIAS                         |                |                |                |                |                |                |
| - GARANTIAS RECIBIDAS             | 174.112.173,63 | 173.882.687,60 | 176.469.228,73 | 170.128.233,80 | 165.680.078,74 | 175.199.178,32 |
| -- 1eraGBienesFácilRealización    | 301.551,47     | 291.267,83     | 404.168,82     | 407.771,73     | 403.321,07     | 398.658,39     |
| -- 1eraGEquipoTransporte          | 90.645.360,59  | 120.568.443,66 | 97.138.075,48  | 117.459.517,70 | 116.071.035,89 | 114.378.989,25 |
| -- OtrasGarantias                 | 22.630.165,05  | 37.491.416,21  | 31.328.480,79  | 30.095.357,77  | 34.042.083,67  | 46.856.090,67  |
| -- OtrasGtiasNoPref               | 60.535.096,52  | 15.531.559,90  | 47.598.503,64  | 22.165.586,60  | 15.163.638,11  | 13.565.440,01  |
| -- Reprogr. Emergencia Sanitaria  | 11.630.909,59  | 10.912.789,67  | 10.090.529,17  | 8.896.510,22   | 8.372.106,27   | 7.788.836,42   |

## Reporte SBS/Microfinanzas por entidades

Reportado por : SCOTIABANK

Última fecha reportada por la SBS : 30/09/2023

| Operación                         | MAY 2023<br>(SBS: ABR2023) |         | JUN 2023<br>(SBS: MAY2023) |         | JUL 2023<br>(SBS: JUN2023) |         | AGO 2023<br>(SBS: JUL2023) |         | SET 2023<br>(SBS: AGO2023) |         | OCT 2023<br>(SBS: SET2023) |         |
|-----------------------------------|----------------------------|---------|----------------------------|---------|----------------------------|---------|----------------------------|---------|----------------------------|---------|----------------------------|---------|
|                                   | Monto *                    | Dias V. | Monto *                    | Dias V. | Monto *                    | Dias V. | Monto *                    | Dias V. | Monto *                    | Dias V. | Monto *                    | Dias V. |
| Calificación (2)                  | NOR                        |         | NOR                        |         | NOR                        |         | NOR                        |         | NOR                        |         | NOR                        |         |
| RESUMEN                           |                            |         |                            |         |                            |         |                            |         |                            |         |                            |         |
| - Total Deuda                     | 55.281.868,26              |         | 52.548.397,73              |         | 49.568.951,61              |         | 50.532.304,66              |         | 53.588.746,83              |         | 57.101.348,48              |         |
| - Línea No Utilizada              | 32.392.131,70              |         | 34.276.002,22              |         | 36.051.848,35              |         | 34.616.495,29              |         | 33.537.620,16              |         | 24.827.451,46              |         |
| - Garantías                       | 87.186.248,00              |         | 86.341.374,00              |         | 85.059.951,00              |         | 87.794.727,00              |         | 94.027.526,00              |         | 100.270.545,00             |         |
| CREDITOS DIRECTOS                 |                            |         |                            |         |                            |         |                            |         |                            |         |                            |         |
| - CRÉDITOS VIGENTES               | 55.281.868,26              |         | 52.548.397,73              |         | 49.568.951,61              |         | 50.532.304,66              |         | 53.588.746,83              |         | 57.101.348,48              |         |
| -- GranE:ArrendamientoFinanc      | 55.281.868,26              |         | 52.548.397,73              |         | 49.568.951,61              |         | 50.532.304,66              |         | 53.588.746,83              |         | 57.101.348,48              |         |
| LINEA NO UTIL. Y CRED. NO DESEMB. |                            |         |                            |         |                            |         |                            |         |                            |         |                            |         |
| - LinCredEsqMultilinea            | 32.392.131,70              |         | 34.276.002,22              |         | 36.051.848,35              |         | 34.616.495,29              |         | 33.537.620,16              |         | 24.827.451,46              |         |
| GARANTIAS                         |                            |         |                            |         |                            |         |                            |         |                            |         |                            |         |
| - GARANTIAS RECIBIDAS             | 87.186.249,06              |         | 86.341.375,74              |         | 85.059.951,12              |         | 87.794.727,77              |         | 94.027.527,43              |         | 100.270.546,03             |         |
| -- 1eraGBienesFácilRealización    | 522.128,61                 |         | 517.068,92                 |         | 509.901,04                 |         | 507.090,12                 |         | 519.317,70                 |         | 533.091,16                 |         |
| -- 1eraGEquipoTransporte          | 86.664.120,45              |         | 85.824.306,82              |         | 84.550.050,08              |         | 87.287.637,65              |         | 93.508.209,73              |         | 99.737.454,87              |         |

Última fecha reportada por la SBS : 30/09/2023

| Operación                         | NOV 2022<br>(SBS: OCT2022) |         | DIC 2022<br>(SBS: NOV2022) |         | ENE 2023<br>(SBS: DIC2022) |         | FEB 2023<br>(SBS: ENE2023) |         | MAR 2023<br>(SBS: FEB2023) |         | ABR 2023<br>(SBS: MAR2023) |         |
|-----------------------------------|----------------------------|---------|----------------------------|---------|----------------------------|---------|----------------------------|---------|----------------------------|---------|----------------------------|---------|
|                                   | Monto *                    | Dias V. | Monto *                    | Dias V. | Monto *                    | Dias V. | Monto *                    | Dias V. | Monto *                    | Dias V. | Monto *                    | Dias V. |
| Calificación (2)                  | NOR                        |         | NOR                        |         | NOR                        |         | NOR                        |         | NOR                        |         | NOR                        |         |
| RESUMEN                           |                            |         |                            |         |                            |         |                            |         |                            |         |                            |         |
| - Total Deuda                     | 62.054.159,63              |         | 64.382.569,35              |         | 66.886.659,88              | 2       | 64.821.642,96              |         | 61.821.290,85              |         | 64.158.091,88              |         |
| - Línea No Utilizada              | 17.705.840,32              |         | 12.657.430,59              |         | 9.393.340,06               |         | 25.991.157,00              |         | 27.915.627,12              |         | 24.625.108,07              |         |
| - Garantías                       | 90.946.911,00              |         | 93.811.097,00              |         | 97.542.243,00              |         | 90.846.763,00              |         | 89.748.753,00              |         | 88.361.010,00              |         |
| CREDITOS DIRECTOS                 |                            |         |                            |         |                            |         |                            |         |                            |         |                            |         |
| - CRÉDITOS VIGENTES               | 62.054.159,63              |         | 64.382.569,35              |         | 66.886.659,88              | 2       | 64.821.642,96              |         | 61.821.290,85              |         | 64.158.091,88              |         |
| -- GranE:Préstamos                |                            |         |                            |         |                            |         |                            |         |                            |         | 5.643.000,00               |         |
| --- NoRevolventes                 |                            |         |                            |         |                            |         |                            |         |                            |         | 5.643.000,00               |         |
| -- GranE:ArrendamientoFinanc      | 62.054.159,63              |         | 64.382.569,35              |         | 66.886.659,88              | 2       | 64.821.642,96              |         | 61.821.290,85              |         | 58.515.091,88              |         |
| LINEA NO UTIL. Y CRED. NO DESEMB. |                            |         |                            |         |                            |         |                            |         |                            |         |                            |         |
| - LinCredEsqMultilinea            | 17.705.840,32              |         | 12.657.430,59              |         | 9.393.340,06               |         | 25.991.157,00              |         | 27.915.627,12              |         | 24.625.108,07              |         |
| GARANTIAS                         |                            |         |                            |         |                            |         |                            |         |                            |         |                            |         |
| - GARANTIAS RECIBIDAS             | 90.946.912,06              |         | 93.811.098,08              |         | 97.542.244,30              |         | 90.846.763,87              |         | 89.748.753,99              |         | 88.361.011,17              |         |
| -- 1eraGBienesFácilRealización    | 301.551,47                 |         | 291.267,83                 |         | 404.168,82                 |         | 407.771,73                 |         | 403.321,07                 |         | 398.658,39                 |         |
| -- 1eraGEquipoTransporte          | 90.645.360,59              |         | 93.519.830,25              |         | 97.138.075,48              |         | 90.438.992,14              |         | 89.345.432,92              |         | 87.962.352,78              |         |

Reportado por : BCP



Última fecha reportada por la SBS : 30/09/2023

| Operación                                | MAY 2023<br>(SBS: ABR2023) |         | JUN 2023<br>(SBS: MAY2023) |         | JUL 2023<br>(SBS: JUN2023) |         | AGO 2023<br>(SBS: JUL2023) |         | SET 2023<br>(SBS: AGO2023) |         | OCT 2023<br>(SBS: SET2023) |         |
|--|----------------------------|---------|----------------------------|---------|----------------------------|---------|----------------------------|---------|----------------------------|---------|----------------------------|---------|
|  | Monto *                    | Dias V. | Monto *                    | Dias V. | Monto *                    | Dias V. | Monto *                    | Dias V. | Monto *                    | Dias V. | Monto *                    | Dias V. |
| Calificación (2)                         | NOR                        |         | NOR                        |         | NOR                        |         | NOR                        |         | NOR                        |         | NOR                        |         |
| RESUMEN                                  |                            |         |                            |         |                            |         |                            |         |                            |         |                            |         |
| - Total Deuda                            | 40.986.498,25              | 1       | 43.632.119,86              | 2       | 44.439.456,17              |         | 43.544.265,85              |         | 43.700.401,56              |         | 43.975.305,34              |         |
| - Línea No Utilizada                     | 27.380.764,86              |         | 22.814.262,37              |         | 26.829.632,26              |         | 26.337.888,03              |         | 26.982.666,50              |         | 27.357.022,75              |         |
| - Garantías                              | 46.607.485,00              |         | 46.155.838,00              |         | 45.516.004,00              |         | 58.806.802,00              |         | 60.224.815,00              |         | 61.822.118,00              |         |
| CREDITOS DIRECTOS                        |                            |         |                            |         |                            |         |                            |         |                            |         |                            |         |
| - CRÉDITOS VIGENTES                      | 40.690.573,92              | 1       | 43.449.433,17              | 2       | 44.259.301,97              |         | 43.365.104,77              |         | 43.516.920,36              |         | 43.786.957,80              |         |
| -- GranE: Cred. Rev. Línea Tarj. Crédito | 12.363,55                  |         | 11.167,27                  |         | 10.132,26                  |         | 18.392,34                  |         | 19.219,43                  |         | 17.013,28                  |         |
| -- GranE: Descuentos                     | 77.141,03                  | 1       | 38.071,61                  | 2       |                            |         | 322.490,30                 |         | 330.266,54                 |         | 669.966,27                 |         |
| --- Letras                               | 77.141,03                  | 1       | 38.071,61                  | 2       |                            |         |                            |         |                            |         |                            |         |
| --- Otros                                |                            |         |                            |         |                            |         | 322.490,30                 |         | 330.266,54                 |         | 669.966,27                 |         |
| -- GranE: Arrendamiento Financ           | 40.438.762,44              |         | 43.245.270,43              |         | 44.102.125,02              |         | 42.903.536,74              |         | 43.167.434,39              |         | 43.099.978,25              |         |
| -- LEASE BACK                            | 162.306,90                 |         | 154.923,86                 |         | 147.044,69                 |         | 120.685,39                 |         |                            |         |                            |         |
| CREDITOS INDIRECTOS                      |                            |         |                            |         |                            |         |                            |         |                            |         |                            |         |
| - Cartas Fianza Otorgadas                | 295.924,33                 |         | 182.686,69                 |         | 180.154,20                 |         | 179.161,08                 |         | 183.481,20                 |         | 188.347,54                 |         |
| LINEA NO UTIL. Y CRED. NO DESEMB.        |                            |         |                            |         |                            |         |                            |         |                            |         |                            |         |
| - LinCred Descuentos                     | 39.241,54                  |         | 78.292,79                  |         | 11.000.096,00              |         | 10.605.044,91              |         | 10.860.765,23              |         | 10.807.846,26              |         |
| - LinCred Préstamos                      | 11.145.000,00              |         | 11.037.000,00              |         | 10.884.000,00              |         | 10.824.000,00              |         | 11.085.000,00              |         | 11.379.000,00              |         |
| - LinCred Avaes Fianzas                  | 4.922.100,09               |         | 4.984.772,75               |         | 4.915.671,52               |         | 4.888.573,00               |         | 5.006.451,57               |         | 5.139.234,31               |         |
| - LinCred Tarjeta Crédito                | 23.426,82                  |         | 28.770,87                  |         | 29.864,74                  |         | 20.270,12                  |         | 30.449,70                  |         | 30.942,18                  |         |
| - Cred No Desembolsados                  | 11.250.996,41              |         | 6.685.425,96               |         |                            |         |                            |         |                            |         |                            |         |
| GARANTIAS                                |                            |         |                            |         |                            |         |                            |         |                            |         |                            |         |
| - GARANTIAS RECIBIDAS                    | 46.607.485,46              |         | 46.155.838,23              |         | 45.516.004,64              |         | 58.806.803,37              |         | 60.224.816,67              |         | 61.822.118,98              |         |
| -- Otras Garantías                       | 42.075.276,13              |         | 41.667.548,02              |         | 41.089.933,19              |         | 50.305.189,80              |         | 55.717.006,85              |         | 57.194.751,55              |         |
| -- Otras Gtias No Pref                   | 4.532.209,33               |         | 4.488.290,21               |         | 4.426.071,45               |         | 8.501.613,57               |         | 4.507.809,82               |         | 4.627.367,43               |         |

Última fecha reportada por la SBS : 30/09/2023

| Operación                                | NOV 2022<br>(SBS: OCT2022) |         | DIC 2022<br>(SBS: NOV2022) |         | ENE 2023<br>(SBS: DIC2022) |         | FEB 2023<br>(SBS: ENE2023) |         | MAR 2023<br>(SBS: FEB2023) |         | ABR 2023<br>(SBS: MAR2023) |         |
|--|----------------------------|---------|----------------------------|---------|----------------------------|---------|----------------------------|---------|----------------------------|---------|----------------------------|---------|
|  | Monto *                    | Dias V. | Monto *                    | Dias V. | Monto *                    | Dias V. | Monto *                    | Dias V. | Monto *                    | Dias V. | Monto *                    | Dias V. |
| Calificación (2)                         | NOR                        |         | NOR                        |         | NOR                        |         | NOR                        |         | NOR                        |         | NOR                        |         |
| RESUMEN                                  |                            |         |                            |         |                            |         |                            |         |                            |         |                            |         |
| - Total Deuda                            | 26.117.447,61              |         | 24.640.561,85              |         | 23.331.105,76              | 2       | 29.953.407,16              | 1       | 35.840.267,45              |         | 39.641.297,73              | 2       |
| - Línea No Utilizada                     | 13.672.671,41              |         | 13.218.045,83              |         | 25.803.238,81              |         | 19.060.334,08              |         | 18.793.418,91              |         | 30.120.540,70              |         |
| - Garantías                              | 37.606.696,00              |         | 36.324.221,00              |         | 35.965.882,00              |         | 36.286.501,00              |         | 34.114.810,00              |         | 47.197.135,00              |         |
| CREDITOS DIRECTOS                        |                            |         |                            |         |                            |         |                            |         |                            |         |                            |         |
| - CRÉDITOS VIGENTES                      | 25.919.417,03              |         | 24.449.284,57              |         | 23.141.715,43              | 2       | 29.762.328,50              | 1       | 35.537.094,37              |         | 39.341.629,54              | 2       |
| -- GranE: Cred. Rev. Línea Tarj. Crédito | 19.137,96                  |         | 20.192,22                  |         | 12.985,97                  |         | 15.673,58                  |         | 5.467,31                   |         | 11.351,81                  |         |
| -- GranE: Descuentos                     |                            |         |                            |         | 240.774,90                 | 2       | 201.763,30                 | 1       | 159.128,58                 |         | 117.569,63                 | 2       |
| --- Letras                               |                            |         |                            |         | 240.774,90                 | 2       | 201.763,30                 | 1       | 159.128,58                 |         | 117.569,63                 | 2       |
| -- GranE: Arrendamiento Financ           | 25.689.031,13              |         | 24.230.950,48              |         | 22.697.665,52              |         | 29.358.797,84              |         | 35.194.344,34              |         | 39.042.530,87              |         |
| -- LEASE BACK                            | 211.247,94                 |         | 198.141,87                 |         | 190.289,04                 |         | 186.093,78                 |         | 178.154,14                 |         | 170.177,23                 |         |
| CREDITOS INDIRECTOS                      |                            |         |                            |         |                            |         |                            |         |                            |         |                            |         |
| - Cartas Fianza Otorgadas                | 198.030,58                 |         | 191.277,28                 |         | 189.390,33                 |         | 191.078,66                 |         | 303.173,08                 |         | 299.668,19                 |         |
| LINEA NO UTIL. Y CRED. NO DESEMB.        |                            |         |                            |         |                            |         |                            |         |                            |         |                            |         |
| - LinCred Descuentos                     | 287.136,00                 |         | 277.344,00                 |         | 29.322,03                  |         | 70.826,28                  |         | 110.849,75                 |         |                            |         |
| - LinCred Préstamos                      | 11.964.000,00              |         | 11.556.000,00              |         | 11.442.000,00              |         | 11.544.000,00              |         | 11.418.000,00              |         | 11.286.000,00              |         |
| - LinCred Avaes Fianzas                  | 1.415.444,88               |         | 1.367.174,95               |         | 1.353.687,76               |         | 1.365.755,24               |         | 1.236.668,35               |         | 4.984.371,61               |         |
| - LinCred Tarjeta Crédito                | 6.090,53                   |         | 17.526,88                  |         | 26.880,56                  |         | 20.034,76                  |         | 34.323,38                  |         | 28.552,20                  |         |
| - Cred No Desembolsados                  |                            |         |                            |         | 12.951.348,46              |         | 6.059.717,80               |         | 5.993.577,43               |         | 13.821.616,89              |         |
| GARANTIAS                                |                            |         |                            |         |                            |         |                            |         |                            |         |                            |         |
| - GARANTIAS RECIBIDAS                    | 37.606.697,38              |         | 36.324.222,24              |         | 35.965.883,61              |         | 36.286.502,38              |         | 34.114.810,62              |         | 47.197.136,02              |         |
| -- Otras Garantías                       | 16.673.552,89              |         | 31.998.773,48              |         | 26.149.185,71              |         | 25.219.002,84              |         | 29.471.583,51              |         | 42.607.587,84              |         |
| -- Otras Gtias No Pref                   | 20.933.144,49              |         | 4.325.448,76               |         | 9.816.697,90               |         | 11.067.499,54              |         | 4.643.227,11               |         | 4.589.548,18               |         |

Reportado por : BBVA

Última fecha reportada por la SBS : 30/09/2023

| Operación | MAY 2023<br>(SBS: ABR2023) |         | JUN 2023<br>(SBS: MAY2023) |         | JUL 2023<br>(SBS: JUN2023) |         | AGO 2023<br>(SBS: JUL2023) |         | SET 2023<br>(SBS: AGO2023) |         | OCT 2023<br>(SBS: SET2023) |         |
|-----------|----------------------------|---------|----------------------------|---------|----------------------------|---------|----------------------------|---------|----------------------------|---------|----------------------------|---------|
|           | Monto *                    | Dias V. | Monto *                    | Dias V. | Monto *                    | Dias V. | Monto *                    | Dias V. | Monto *                    | Dias V. | Monto *                    | Dias V. |



| Calificación (2)             | NOR           | NOR           | NOR           | NOR           | NOR           | NOR           |
|------------------------------|---------------|---------------|---------------|---------------|---------------|---------------|
| RESUMEN                      |               |               |               |               |               |               |
| - Total Deuda                | 31.010.927,29 | 29.987.310,38 | 32.251.322,19 | 30.788.054,36 | 30.931.299,17 | 31.087.547,55 |
| - Garantías                  | 26.086.604,00 | 25.833.813,00 | 25.475.693,00 | 24.428.598,00 | 16.690.005,00 | 17.132.663,00 |
| CREDITOS DIRECTOS            |               |               |               |               |               |               |
| - CRÉDITOS VIGENTES          | 31.010.927,29 | 29.987.310,38 | 32.251.322,19 | 30.788.054,36 | 30.931.299,17 | 31.087.547,55 |
| -- GranE:Préstamos           | 7.430.000,00  | 7.358.000,00  | 10.884.000,00 | 10.824.000,00 | 11.085.000,00 | 11.379.000,00 |
| --- NoRevolventes            | 7.430.000,00  | 7.358.000,00  | 10.884.000,00 | 10.824.000,00 | 11.085.000,00 | 11.379.000,00 |
| -- GranE:ArrendamientoFinanc | 23.580.927,29 | 22.629.310,38 | 21.367.322,19 | 19.964.054,36 | 19.846.299,17 | 19.708.547,55 |
| GARANTIAS                    |               |               |               |               |               |               |
| - GARANTIAS RECIBIDAS        | 26.086.604,07 | 25.833.813,28 | 25.475.693,01 | 24.428.598,43 | 16.690.006,14 | 17.132.663,94 |
| -- 1eraGEquipoTransporte     | 26.086.604,07 | 25.833.813,28 | 25.475.693,01 | 23.054.308,16 | 15.764.542,95 | 17.132.663,94 |
| -- OtrasGtiasNoPref          |               |               |               | 1.374.290,27  | 925.463,19    |               |

Última fecha reportada por la SBS : 30/09/2023

| Operación                    | NOV 2022<br>(SBS: OCT2022) |         | DIC 2022<br>(SBS: NOV2022) |         | ENE 2023<br>(SBS: DIC2022) |         | FEB 2023<br>(SBS: ENE2023) |         | MAR 2023<br>(SBS: FEB2023) |         | ABR 2023<br>(SBS: MAR2023) |         |
|------------------------------|----------------------------|---------|----------------------------|---------|----------------------------|---------|----------------------------|---------|----------------------------|---------|----------------------------|---------|
|                              | Monto *                    | Dias V. | Monto *                    | Dias V. | Monto *                    | Dias V. | Monto *                    | Dias V. | Monto *                    | Dias V. | Monto *                    | Dias V. |
| Calificación (2)             | NOR                        |         | NOR                        |         | NOR                        |         | NOR                        |         | NOR                        |         | NOR                        |         |
| RESUMEN                      |                            |         |                            |         |                            |         |                            |         |                            |         |                            |         |
| - Total Deuda                | 30.684.050,42              |         | 28.452.414,93              |         | 27.475.869,44              |         | 26.876.460,97              |         | 25.561.892,48              |         | 24.582.381,34              |         |
| - Garantías                  | 28.003.600,00              |         | 27.048.613,00              |         | 26.781.778,00              |         | 27.020.525,00              |         | 26.725.602,00              |         | 26.416.636,00              |         |
| CREDITOS DIRECTOS            |                            |         |                            |         |                            |         |                            |         |                            |         |                            |         |
| - CRÉDITOS VIGENTES          | 30.684.050,42              |         | 28.452.414,93              |         | 27.475.869,44              |         | 26.876.460,97              |         | 25.561.892,48              |         | 24.582.381,34              |         |
| -- GranE:ArrendamientoFinanc | 30.684.050,42              |         | 28.452.414,93              |         | 27.475.869,44              |         | 26.876.460,97              |         | 25.561.892,48              |         | 24.582.381,34              |         |
| GARANTIAS                    |                            |         |                            |         |                            |         |                            |         |                            |         |                            |         |
| - GARANTIAS RECIBIDAS        | 28.003.600,80              |         | 27.048.613,41              |         | 26.781.778,70              |         | 27.020.525,56              |         | 26.725.602,97              |         | 26.416.636,47              |         |
| -- 1eraGEquipoTransporte     |                            |         | 27.048.613,41              |         |                            |         | 27.020.525,56              |         | 26.725.602,97              |         | 26.416.636,47              |         |
| -- OtrasGtiasNoPref          | 28.003.600,80              |         |                            |         | 26.781.778,70              |         |                            |         |                            |         |                            |         |

Reportado por : BIF

Última fecha reportada por la SBS : 30/09/2023

| Operación                         | MAY 2023<br>(SBS: ABR2023) |         | JUN 2023<br>(SBS: MAY2023) |         | JUL 2023<br>(SBS: JUN2023) |         | AGO 2023<br>(SBS: JUL2023) |         | SET 2023<br>(SBS: AGO2023) |         | OCT 2023<br>(SBS: SET2023) |         |
|-----------------------------------|----------------------------|---------|----------------------------|---------|----------------------------|---------|----------------------------|---------|----------------------------|---------|----------------------------|---------|
|                                   | Monto *                    | Dias V. | Monto *                    | Dias V. | Monto *                    | Dias V. | Monto *                    | Dias V. | Monto *                    | Dias V. | Monto *                    | Dias V. |
| Calificación (2)                  | NOR                        |         | NOR                        |         | NOR                        |         | NOR                        |         | NOR                        |         | NOR                        |         |
| RESUMEN                           |                            |         |                            |         |                            |         |                            |         |                            |         |                            |         |
| - Total Deuda                     | 5.737.986,71               |         | 4.965.977,98               |         | 5.060.163,44               |         | 4.924.624,64               |         | 4.933.103,67               |         | 4.950.264,58               |         |
| - Línea No Utilizada              | 27.838.425,49              |         | 28.285.063,87              |         | 27.729.937,09              |         | 27.684.714,59              |         | 28.462.547,23              |         | 29.561.731,10              |         |
| - Garantías                       | 8.863.752,00               |         | 6.520.999,00               |         | 6.430.602,00               |         | 6.395.152,00               |         | 6.549.359,00               |         | 6.723.064,00               |         |
| CREDITOS DIRECTOS                 |                            |         |                            |         |                            |         |                            |         |                            |         |                            |         |
| - CRÉDITOS VIGENTES               | 4.089.136,72               |         | 3.333.106,08               |         | 3.179.365,58               |         | 3.054.195,01               |         | 3.017.572,22               |         | 2.983.928,78               |         |
| -- GranE:ArrendamientoFinanc      | 4.089.136,72               |         | 3.333.106,08               |         | 3.179.365,58               |         | 3.054.195,01               |         | 3.017.572,22               |         | 2.983.928,78               |         |
| CREDITOS INDIRECTOS               |                            |         |                            |         |                            |         |                            |         |                            |         |                            |         |
| - CartasFianzaOtorgadas           | 1.648.849,99               |         | 1.632.871,90               |         | 1.880.797,86               |         | 1.870.429,63               |         | 1.915.531,45               |         | 1.966.335,80               |         |
| LÍNEA NO UTIL. Y CRED. NO DESEMB. |                            |         |                            |         |                            |         |                            |         |                            |         |                            |         |
| - LinCredAvaesFianzas             | 350.062,22                 |         | 346.669,96                 |         | 71.302,68                  |         | 70.909,61                  |         | 72.619,46                  |         | 305.159,89                 |         |
| - LinCredEsqMultilinea            | 27.488.363,27              |         | 27.938.393,91              |         | 27.658.634,41              |         | 27.613.804,98              |         | 28.389.927,77              |         | 29.256.571,21              |         |
| GARANTIAS                         |                            |         |                            |         |                            |         |                            |         |                            |         |                            |         |
| - GARANTIAS RECIBIDAS             | 8.863.752,83               |         | 6.520.999,90               |         | 6.430.602,79               |         | 6.395.152,94               |         | 6.549.359,78               |         | 6.723.064,05               |         |
| -- OtrasGtiasNoPref               | 8.863.752,83               |         | 6.520.999,90               |         | 6.430.602,79               |         | 6.395.152,94               |         | 6.549.359,78               |         | 6.723.064,05               |         |
| -- Reprgr. Emergencia Sanitaria   | 578.469,00                 |         | 280.947,57                 |         | 269.123,80                 |         | 259.696,29                 |         | 257.825,46                 |         | 256.285,38                 |         |

Última fecha reportada por la SBS : 30/09/2023

| Operación                    | NOV 2022<br>(SBS: OCT2022) |         | DIC 2022<br>(SBS: NOV2022) |         | ENE 2023<br>(SBS: DIC2022) |         | FEB 2023<br>(SBS: ENE2023) |         | MAR 2023<br>(SBS: FEB2023) |         | ABR 2023<br>(SBS: MAR2023) |         |
|------------------------------|----------------------------|---------|----------------------------|---------|----------------------------|---------|----------------------------|---------|----------------------------|---------|----------------------------|---------|
|                              | Monto *                    | Dias V. | Monto *                    | Dias V. | Monto *                    | Dias V. | Monto *                    | Dias V. | Monto *                    | Dias V. | Monto *                    | Dias V. |
| Calificación (2)             | NOR                        |         | NOR                        |         | NOR                        |         | NOR                        |         | NOR                        |         | NOR                        |         |
| RESUMEN                      |                            |         |                            |         |                            |         |                            |         |                            |         |                            |         |
| - Total Deuda                | 8.893.284,45               |         | 8.336.642,61               |         | 7.961.269,83               |         | 6.799.019,07               |         | 6.416.924,93               |         | 6.097.960,69               |         |
| - Línea No Utilizada         | 27.150.519,54              |         | 26.477.984,52              |         | 26.509.910,83              |         | 27.979.455,80              |         | 27.981.951,20              |         | 29.641.039,29              |         |
| - Garantías                  | 11.598.351,00              |         | 11.206.111,00              |         | 11.000.027,00              |         | 11.098.087,00              |         | 10.520.411,00              |         | 8.975.891,00               |         |
| CREDITOS DIRECTOS            |                            |         |                            |         |                            |         |                            |         |                            |         |                            |         |
| - CRÉDITOS VIGENTES          | 7.476.945,74               |         | 6.971.987,68               |         | 6.268.480,09               |         | 5.091.138,92               |         | 4.727.685,88               |         | 4.428.250,42               |         |
| -- GranE:ArrendamientoFinanc | 7.476.945,74               |         | 6.971.987,68               |         | 6.268.480,09               |         | 5.091.138,92               |         | 4.727.685,88               |         | 4.428.250,42               |         |



|                                   |               |               |               |               |               |               |
|-----------------------------------|---------------|---------------|---------------|---------------|---------------|---------------|
| CREDITOS INDIRECTOS               |               |               |               |               |               |               |
| - CartasFianzaOtorgadas           | 1.416.338,71  | 1.364.654,93  | 1.692.789,74  | 1.707.880,15  | 1.689.239,05  | 1.669.710,27  |
| LINEA NO UTIL. Y CRED. NO DESEMB. |               |               |               |               |               |               |
| - LinCredAvalesFianzas            | 729.465,29    | 707.972,21    | 359.390,93    | 362.594,73    | 358.637,09    | 2.092.289,72  |
| - LinCredEsqMultilinea            | 26.421.054,25 | 25.770.012,31 | 26.150.519,90 | 27.616.861,07 | 27.623.314,11 | 27.548.749,57 |
| GARANTIAS                         |               |               |               |               |               |               |
| - GARANTIAS RECIBIDAS             | 11.598.351,23 | 11.206.111,14 | 11.000.027,04 | 11.098.087,06 | 10.520.411,00 | 8.975.891,83  |
| -- OtrasGtiasNoPref               | 11.598.351,23 | 11.206.111,14 | 11.000.027,04 | 11.098.087,06 | 10.520.411,00 | 8.975.891,83  |
| -- Reprgr. Emergencia Sanitaria   | 2.641.384,32  | 2.449.945,07  | 1.939.218,45  | 970.806,87    | 830.366,89    | 746.721,37    |

Reportado por : BCO SANTANDER PERU

Última fecha reportada por la SBS : 30/09/2023

| Operación                         | MAY 2023<br>(SBS: ABR2023) |         | JUN 2023<br>(SBS: MAY2023) |         | JUL 2023<br>(SBS: JUN2023) |         | AGO 2023<br>(SBS: JUL2023) |         | SET 2023<br>(SBS: AGO2023) |         | OCT 2023<br>(SBS: SET2023) |         |
|-----------------------------------|----------------------------|---------|----------------------------|---------|----------------------------|---------|----------------------------|---------|----------------------------|---------|----------------------------|---------|
|                                   | Monto *                    | Dias V. | Monto *                    | Dias V. | Monto *                    | Dias V. | Monto *                    | Dias V. | Monto *                    | Dias V. | Monto *                    | Dias V. |
| Calificación (2)                  | NOR                        |         | NOR                        |         | NOR                        |         | NOR                        |         | NOR                        |         | NOR                        |         |
| RESUMEN                           |                            |         |                            |         |                            |         |                            |         |                            |         |                            |         |
| - Total Deuda                     | 6.927.443,77               |         | 6.613.926,09               |         | 6.021.268,52               |         | 5.641.939,96               |         | 4.575.434,66               |         | 4.475.417,90               |         |
| - Linea No Utilizada              | 30.222.556,25              |         | 30.177.415,58              |         | 30.258.731,50              |         | 30.435.522,02              |         |                            |         | 33.456.595,96              |         |
| CREDITOS DIRECTOS                 |                            |         |                            |         |                            |         |                            |         |                            |         |                            |         |
| - CRÉDITOS VIGENTES               | 6.916.478,43               |         | 6.603.067,01               |         | 6.010.559,97               |         | 5.631.290,44               |         | 4.564.528,35               |         | 4.464.222,33               |         |
| -- GranE:ArrendamientoFinanc      | 6.473.564,39               |         | 6.178.423,77               |         | 5.720.315,94               |         | 5.350.617,70               |         | 4.285.282,57               |         | 4.186.014,85               |         |
| -- LEASE BACK                     | 442.914,04                 |         | 424.643,24                 |         | 290.244,03                 |         | 280.672,74                 |         | 279.245,78                 |         | 278.207,48                 |         |
| CREDITOS INDIRECTOS               |                            |         |                            |         |                            |         |                            |         |                            |         |                            |         |
| - CartasFianzaOtorgadas           | 10.965,34                  |         | 10.859,08                  |         | 10.708,55                  |         | 10.649,52                  |         | 10.906,31                  |         | 11.195,57                  |         |
| LINEA NO UTIL. Y CRED. NO DESEMB. |                            |         |                            |         |                            |         |                            |         |                            |         |                            |         |
| - LinCredEsqMultilinea            | 30.222.556,25              |         | 30.177.415,58              |         | 30.258.731,50              |         | 30.435.522,02              |         |                            |         | 33.456.595,96              |         |
| -- Reprgr. Emergencia Sanitaria   | 6.695.156,60               |         | 6.427.154,78               |         | 6.156.286,85               |         | 5.544.468,57               |         | 4.519.925,49               |         | 4.464.222,33               |         |

Última fecha reportada por la SBS : 30/09/2023

| Operación                         | NOV 2022<br>(SBS: OCT2022) |         | DIC 2022<br>(SBS: NOV2022) |         | ENE 2023<br>(SBS: DIC2022) |         | FEB 2023<br>(SBS: ENE2023) |         | MAR 2023<br>(SBS: FEB2023) |         | ABR 2023<br>(SBS: MAR2023) |         |
|-----------------------------------|----------------------------|---------|----------------------------|---------|----------------------------|---------|----------------------------|---------|----------------------------|---------|----------------------------|---------|
|                                   | Monto *                    | Dias V. | Monto *                    | Dias V. | Monto *                    | Dias V. | Monto *                    | Dias V. | Monto *                    | Dias V. | Monto *                    | Dias V. |
| Calificación (2)                  | NOR                        |         | NOR                        |         | NOR                        |         | NOR                        |         | NOR                        |         | NOR                        |         |
| RESUMEN                           |                            |         |                            |         |                            |         |                            |         |                            |         |                            |         |
| - Total Deuda                     | 9.496.775,43               |         | 8.925.810,90               |         | 8.566.297,95               |         | 8.300.304,19               |         | 7.853.134,42               |         | 7.312.768,53               |         |
| - Linea No Utilizada              |                            |         |                            |         |                            |         |                            |         | 30.193.564,03              |         | 30.308.173,38              |         |
| CREDITOS DIRECTOS                 |                            |         |                            |         |                            |         |                            |         |                            |         |                            |         |
| - CRÉDITOS VIGENTES               | 9.485.004,29               |         | 8.914.441,18               |         | 8.555.040,40               |         | 8.288.946,28               |         | 7.841.900,48               |         | 7.301.664,46               |         |
| -- GranE:ArrendamientoFinanc      | 8.919.831,31               |         | 8.382.846,19               |         | 8.042.907,04               |         | 7.786.646,60               |         | 7.359.379,76               |         | 6.838.907,31               |         |
| -- LEASE BACK                     | 565.172,98                 |         | 531.594,99                 |         | 512.133,36                 |         | 502.299,68                 |         | 482.520,72                 |         | 462.757,15                 |         |
| CREDITOS INDIRECTOS               |                            |         |                            |         |                            |         |                            |         |                            |         |                            |         |
| - CartasFianzaOtorgadas           | 11.771,14                  |         | 11.369,72                  |         | 11.257,55                  |         | 11.357,91                  |         | 11.233,94                  |         | 11.104,07                  |         |
| LINEA NO UTIL. Y CRED. NO DESEMB. |                            |         |                            |         |                            |         |                            |         |                            |         |                            |         |
| - LinCredEsqMultilinea            |                            |         |                            |         |                            |         |                            |         | 30.193.564,03              |         | 30.308.173,38              |         |
| -- Reprgr. Emergencia Sanitaria   | 8.989.525,27               |         | 8.462.844,60               |         | 8.151.310,72               |         | 7.925.703,35               |         | 7.541.739,38               |         | 7.042.115,05               |         |

Reportado por : INTERBANK

Última fecha reportada por la SBS : 30/09/2023

| Operación                    | MAY 2023<br>(SBS: ABR2023) |         | JUN 2023<br>(SBS: MAY2023) |         | JUL 2023<br>(SBS: JUN2023) |         | AGO 2023<br>(SBS: JUL2023) |         | SET 2023<br>(SBS: AGO2023) |         | OCT 2023<br>(SBS: SET2023) |         |
|------------------------------|----------------------------|---------|----------------------------|---------|----------------------------|---------|----------------------------|---------|----------------------------|---------|----------------------------|---------|
|                              | Monto *                    | Dias V. | Monto *                    | Dias V. | Monto *                    | Dias V. | Monto *                    | Dias V. | Monto *                    | Dias V. | Monto *                    | Dias V. |
| Calificación (2)             | NOR                        |         | NOR                        |         | NOR                        |         | NOR                        |         | NOR                        |         | NOR                        |         |
| RESUMEN                      |                            |         |                            |         |                            |         |                            |         |                            |         |                            |         |
| - Total Deuda                | 3.950.681,77               |         | 2.411.030,21               |         | 2.278.459,05               |         | 2.171.291,75               |         | 2.074.292,43               |         | 2.028.955,17               |         |
| - Garantías                  | 3.950.681,00               |         | 2.411.030,00               |         | 2.278.459,00               |         | 2.171.291,00               |         | 2.074.292,00               |         | 2.028.955,00               |         |
| CREDITOS DIRECTOS            |                            |         |                            |         |                            |         |                            |         |                            |         |                            |         |
| - CRÉDITOS VIGENTES          | 3.950.681,77               |         | 2.411.030,21               |         | 2.278.459,05               |         | 2.171.291,75               |         | 2.074.292,43               |         | 2.028.955,17               |         |
| -- GranE:ArrendamientoFinanc | 3.495.187,09               |         | 1.979.358,47               |         | 1.871.979,21               |         | 1.786.222,48               |         | 1.751.764,91               |         | 1.718.359,66               |         |
| -- LEASE BACK                | 455.494,68                 |         | 431.671,74                 |         | 406.479,84                 |         | 385.069,27                 |         | 322.527,52                 |         | 310.595,51                 |         |
| GARANTIAS                    |                            |         |                            |         |                            |         |                            |         |                            |         |                            |         |
| - GARANTIAS RECIBIDAS        | 3.950.681,77               |         | 2.411.030,21               |         | 2.278.459,05               |         | 2.171.291,75               |         | 2.074.292,43               |         | 2.028.955,17               |         |
| -- OtrasGarantias            | 3.950.681,77               |         | 2.411.030,21               |         | 2.278.459,05               |         | 2.171.291,75               |         | 2.074.292,43               |         | 2.028.955,17               |         |

Última fecha reportada por la SBS : 30/09/2023

| Operación                    | NOV 2022<br>(SBS: OCT2022) |         | DIC 2022<br>(SBS: NOV2022) |         | ENE 2023<br>(SBS: DIC2022) |         | FEB 2023<br>(SBS: ENE2023) |         | MAR 2023<br>(SBS: FEB2023) |         | ABR 2023<br>(SBS: MAR2023) |         |
|------------------------------|----------------------------|---------|----------------------------|---------|----------------------------|---------|----------------------------|---------|----------------------------|---------|----------------------------|---------|
|                              | Monto *                    | Dias V. | Monto *                    | Dias V. | Monto *                    | Dias V. | Monto *                    | Dias V. | Monto *                    | Dias V. | Monto *                    | Dias V. |
| Calificación (2)             | NOR                        |         | NOR                        |         | NOR                        |         | NOR                        |         | NOR                        |         | NOR                        |         |
| RESUMEN                      |                            |         |                            |         |                            |         |                            |         |                            |         |                            |         |
| - Total Deuda                | 5.956.612,16               |         | 5.492.642,73               |         | 5.179.295,08               |         | 4.876.354,93               |         | 4.570.500,16               |         | 4.248.502,83               |         |
| - Garantías                  | 5.956.612,00               |         | 5.492.642,00               |         | 5.179.295,00               |         | 4.876.354,00               |         | 4.570.500,00               |         | 4.248.502,00               |         |
| CREDITOS DIRECTOS            |                            |         |                            |         |                            |         |                            |         |                            |         |                            |         |
| - CREDITOS VIGENTES          | 5.956.612,16               |         | 5.492.642,73               |         | 5.179.295,08               |         | 4.876.354,93               |         | 4.570.500,16               |         | 4.248.502,83               |         |
| -- GranE:ArrendamientoFinanc | 5.239.885,91               |         | 4.833.806,57               |         | 4.560.191,70               |         | 4.344.081,15               |         | 4.063.902,78               |         | 3.767.468,81               |         |
| -- LEASE BACK                | 716.726,25                 |         | 658.836,16                 |         | 619.103,38                 |         | 532.273,78                 |         | 506.597,38                 |         | 481.034,02                 |         |
| GARANTIAS                    |                            |         |                            |         |                            |         |                            |         |                            |         |                            |         |
| - GARANTIAS RECIBIDAS        | 5.956.612,16               |         | 5.492.642,73               |         | 5.179.295,08               |         | 4.876.354,93               |         | 4.570.500,16               |         | 4.248.502,83               |         |
| -- OtrasGarantias            | 5.956.612,16               |         | 5.492.642,73               |         | 5.179.295,08               |         | 4.876.354,93               |         | 4.570.500,16               |         | 4.248.502,83               |         |

Reportado por : BANCO BCI PERU S A

Última fecha reportada por la SBS : 30/09/2023

| Operación                         | MAY 2023<br>(SBS: ABR2023) |         | JUN 2023<br>(SBS: MAY2023) |         | JUL 2023<br>(SBS: JUN2023) |         | AGO 2023<br>(SBS: JUL2023) |         | SET 2023<br>(SBS: AGO2023) |         | OCT 2023<br>(SBS: SET2023) |         |
|-----------------------------------|----------------------------|---------|----------------------------|---------|----------------------------|---------|----------------------------|---------|----------------------------|---------|----------------------------|---------|
|                                   | Monto *                    | Dias V. | Monto *                    | Dias V. | Monto *                    | Dias V. | Monto *                    | Dias V. | Monto *                    | Dias V. | Monto *                    | Dias V. |
| Calificación (2)                  |                            |         |                            |         |                            |         |                            |         | NOR                        |         | NOR                        |         |
| RESUMEN                           |                            |         |                            |         |                            |         |                            |         |                            |         |                            |         |
| - Línea No Utilizada              |                            |         |                            |         |                            |         |                            |         | 18.475.000,00              |         | 18.965.000,00              |         |
| LINEA NO UTIL. Y CRED. NO DESEMB. |                            |         |                            |         |                            |         |                            |         |                            |         |                            |         |
| - LinCredEsqMultilinea            |                            |         |                            |         |                            |         |                            |         | 18.475.000,00              |         | 18.965.000,00              |         |

Última fecha reportada por la SBS : 30/09/2023

| Operación        | NOV 2022<br>(SBS: OCT2022) |         | DIC 2022<br>(SBS: NOV2022) |         | ENE 2023<br>(SBS: DIC2022) |         | FEB 2023<br>(SBS: ENE2023) |         | MAR 2023<br>(SBS: FEB2023) |         | ABR 2023<br>(SBS: MAR2023) |         |
|------------------|----------------------------|---------|----------------------------|---------|----------------------------|---------|----------------------------|---------|----------------------------|---------|----------------------------|---------|
|                  | Monto *                    | Dias V. | Monto *                    | Dias V. | Monto *                    | Dias V. | Monto *                    | Dias V. | Monto *                    | Dias V. | Monto *                    | Dias V. |
| Calificación (2) |                            |         |                            |         |                            |         |                            |         |                            |         |                            |         |
| RESUMEN          |                            |         |                            |         |                            |         |                            |         |                            |         |                            |         |

Reportado por : BANCO PICHINCHA

Última fecha reportada por la SBS : 30/09/2023

| Operación                         | MAY 2023<br>(SBS: ABR2023) |         | JUN 2023<br>(SBS: MAY2023) |         | JUL 2023<br>(SBS: JUN2023) |         | AGO 2023<br>(SBS: JUL2023) |         | SET 2023<br>(SBS: AGO2023) |         | OCT 2023<br>(SBS: SET2023) |         |
|-----------------------------------|----------------------------|---------|----------------------------|---------|----------------------------|---------|----------------------------|---------|----------------------------|---------|----------------------------|---------|
|                                   | Monto *                    | Dias V. | Monto *                    | Dias V. | Monto *                    | Dias V. | Monto *                    | Dias V. | Monto *                    | Dias V. | Monto *                    | Dias V. |
| Calificación (2)                  | NOR                        |         | NOR                        |         | NOR                        |         | NOR                        |         | NOR                        |         | NOR                        |         |
| RESUMEN                           |                            |         |                            |         |                            |         |                            |         |                            |         |                            |         |
| - Línea No Utilizada              | 1.857.500,00               |         | 1.839.500,00               |         | 1.814.000,00               |         | 1.804.000,00               |         | 1.847.500,00               |         | 1.896.500,00               |         |
| LINEA NO UTIL. Y CRED. NO DESEMB. |                            |         |                            |         |                            |         |                            |         |                            |         |                            |         |
| - LinCredPréstamos                | 1.857.500,00               |         | 1.839.500,00               |         | 1.814.000,00               |         | 1.804.000,00               |         | 1.847.500,00               |         | 1.896.500,00               |         |

Última fecha reportada por la SBS : 30/09/2023

| Operación                         | NOV 2022<br>(SBS: OCT2022) |         | DIC 2022<br>(SBS: NOV2022) |         | ENE 2023<br>(SBS: DIC2022) |         | FEB 2023<br>(SBS: ENE2023) |         | MAR 2023<br>(SBS: FEB2023) |         | ABR 2023<br>(SBS: MAR2023) |         |
|-----------------------------------|----------------------------|---------|----------------------------|---------|----------------------------|---------|----------------------------|---------|----------------------------|---------|----------------------------|---------|
|                                   | Monto *                    | Dias V. | Monto *                    | Dias V. | Monto *                    | Dias V. | Monto *                    | Dias V. | Monto *                    | Dias V. | Monto *                    | Dias V. |
| Calificación (2)                  | NOR                        |         | NOR                        |         | NOR                        |         |                            |         | NOR                        |         | NOR                        |         |
| RESUMEN                           |                            |         |                            |         |                            |         |                            |         |                            |         |                            |         |
| - Línea No Utilizada              | 1.994.000,00               |         | 1.926.000,00               |         | 1.907.000,00               |         |                            |         | 1.903.000,00               |         | 1.881.000,00               |         |
| LINEA NO UTIL. Y CRED. NO DESEMB. |                            |         |                            |         |                            |         |                            |         |                            |         |                            |         |
| - LinCredPréstamos                | 1.994.000,00               |         | 1.926.000,00               |         | 1.907.000,00               |         |                            |         | 1.903.000,00               |         | 1.881.000,00               |         |

Reportado por : BANCO GNB PERU

Última fecha reportada por la SBS : 30/09/2023

| Operación        | MAY 2023<br>(SBS: ABR2023) |         | JUN 2023<br>(SBS: MAY2023) |         | JUL 2023<br>(SBS: JUN2023) |         | AGO 2023<br>(SBS: JUL2023) |         | SET 2023<br>(SBS: AGO2023) |         | OCT 2023<br>(SBS: SET2023) |         |
|------------------|----------------------------|---------|----------------------------|---------|----------------------------|---------|----------------------------|---------|----------------------------|---------|----------------------------|---------|
|                  | Monto *                    | Dias V. | Monto *                    | Dias V. | Monto *                    | Dias V. | Monto *                    | Dias V. | Monto *                    | Dias V. | Monto *                    | Dias V. |
| Calificación (2) |                            |         |                            |         |                            |         |                            |         |                            |         |                            |         |
| RESUMEN          |                            |         |                            |         |                            |         |                            |         |                            |         |                            |         |

|                  |  |  |  |  |  |  |  |  |  |  |  |  |
|------------------|--|--|--|--|--|--|--|--|--|--|--|--|
| Calificación (2) |  |  |  |  |  |  |  |  |  |  |  |  |
| RESUMEN          |  |  |  |  |  |  |  |  |  |  |  |  |

Última fecha reportada por la SBS : 30/09/2023

| Operación           | NOV 2022<br>(SBS: OCT2022) |         | DIC 2022<br>(SBS: NOV2022) |         | ENE 2023<br>(SBS: DIC2022) |         | FEB 2023<br>(SBS: ENE2023) |         | MAR 2023<br>(SBS: FEB2023) |         | ABR 2023<br>(SBS: MAR2023) |         |
|---------------------|----------------------------|---------|----------------------------|---------|----------------------------|---------|----------------------------|---------|----------------------------|---------|----------------------------|---------|
|                     | Monto *                    | Días V. | Monto *                    | Días V. | Monto *                    | Días V. | Monto *                    | Días V. | Monto *                    | Días V. | Monto *                    | Días V. |
| Calificación (2)    | NOR                        |         |                            |         |                            |         |                            |         |                            |         |                            |         |
| RESUMEN             |                            |         |                            |         |                            |         |                            |         |                            |         |                            |         |
| - Total Deuda       | 3.988.000,00               |         |                            |         |                            |         |                            |         |                            |         |                            |         |
| CREDITOS DIRECTOS   |                            |         |                            |         |                            |         |                            |         |                            |         |                            |         |
| - CREDITOS VIGENTES | 3.988.000,00               |         |                            |         |                            |         |                            |         |                            |         |                            |         |
| -- GranE: Préstamos | 3.988.000,00               |         |                            |         |                            |         |                            |         |                            |         |                            |         |
| --- NoRevolventes   | 3.988.000,00               |         |                            |         |                            |         |                            |         |                            |         |                            |         |

## Rectificaciones SBS

| Entidad | Periodo SBS | Cuenta | Concepto Rectificación | Dice | Debe Decir |
|---------|-------------|--------|------------------------|------|------------|
|---------|-------------|--------|------------------------|------|------------|

## Aval/Codeudor

Montos expresados en unidades de soles\*

| Es Avalista de:          |               |                     | Información reportada por la SBS al 31/08/2023 |                                     |                                     |
|--------------------------|---------------|---------------------|--|-------------------------------------|-------------------------------------|
| Tipo Doc                 | Nro Documento | Nombre/Razón Social | Act  | Pre                                 | 12m                                 |
| RUC                      | 20536982559   | EUROLIFT S.A.       | <input checked="" type="checkbox"/>            | <input checked="" type="checkbox"/> | <input checked="" type="checkbox"/> |
| Institución SBS          |               | Calif. (2)          |  | Saldo *                             |                                     |
| BANCO SANTANDER PERU S A |               | SCAL                |  | 3,70                                |                                     |

Montos expresados en unidades de soles\*

| Quiénes lo Avalan: |               |                     | Información reportada por la SBS al 31/08/2023 |     |     |
|--------------------|---------------|---------------------|--|-----|-----|
| Tipo Doc           | Nro Documento | Nombre/Razón Social | Act  | Pre | 12m |

Montos expresados en unidades de soles\*

| Es Avalista de: |               |                     | Información Reportada por Entidades de Microfinanzas / Otros Créditos |     |     |
|-----------------|---------------|---------------------|---|-----|-----|
| Tipo Doc        | Nro Documento | Nombre/Razón Social | Act   | Pre | 12m |

Montos expresados en unidades de soles\*

| Quiénes lo Avalan: |               |                     | Información Reportada por Entidades de Microfinanzas / Otros Créditos |     |     |
|--------------------|---------------|---------------------|---|-----|-----|
| Tipo Doc           | Nro Documento | Nombre/Razón Social | Act   | Pre | 12m |

## Documentos Protestados como Deudor/Aceptante

Montos expresados en unidades\*

Reportado por la Cámara de Comercio de Lima (CCL)

| Documentos Protestados sin Regularizar |       |              |                |
|--|-------|--------------|----------------|
|  | # Doc | Monto (S/) * | Max Días Venc. |
| Total:                                 | 0     | 0,00         |                |

Tipo de Cambio 3.838

| Nro. Secuencia | Tip. Reg. ** | Acreeedor/Girador | Tipo Doc. | Moneda | Monto * | Monto * (S/) | Boletín | F. Protesto | F. Venc | Días Venc. |
|----------------|--------------|-------------------|-----------|--------|---------|--------------|---------|-------------|---------|------------|
|----------------|--------------|-------------------|-----------|--------|---------|--------------|---------|-------------|---------|------------|



\*\*PR: Protestos, CJ: Cobranza Judicial, MO: Moras, PP: Procesos Penales

Montos expresados en unidades\*

Reportado por la Cámara de Comercio de Lima (CCL)

## Documentos Protestados Regularizados

|        | # Doc | Monto (S/) * |
|--------|-------|--------------|
| Total: | 0     | 0,00         |

| Nro. Secuencia | Tip. ** Reg. | Acreedor/Girador | Tipo Doc. | Moneda | Monto * | Monto * (S/) | Boletín | F. Protesto | F. Venc. | F. Reg |
|----------------|--------------|------------------|-----------|--------|---------|--------------|---------|-------------|----------|--------|
|----------------|--------------|------------------|-----------|--------|---------|--------------|---------|-------------|----------|--------|

\*\*PR: Protestos, CJ: Cobranza Judicial, MO: Moras, PP: Procesos Penales

## Documentos Protestados como Acreedor/Girador

Montos expresados en unidades\*

Reportado por la Cámara de Comercio de Lima (CCL)

## Documentos Protestados sin Regularizar

|        | # Doc | Monto (S/) * | Max Días Venc. |
|--------|-------|--------------|----------------|
| Total: | 90    | 1.272.147,73 | 2,042          |

Se muestran hasta los 10 primeros documentos ordenados por Fecha de Boletín de la CCL

Tipo de Cambio 3.838

| Nro. Secuencia | Tip. ** Reg. | Deudor/Aceptante                            | Tipo Doc. | Moneda | Monto *   | Monto * (S/) | Boletín | F. Protesto | F. Venc.   | Días Venc. |
|----------------|--------------|---|-----------|--------|-----------|--------------|---------|-------------|------------|------------|
| 10004695465    | PR           | SUPERVAN S.A.C.                             | LET       | S/.    | 18.892,00 | 18.892,00    | 08/2023 | 07/08/2023  | / /        | 77         |
| 6517570        | PR           | EZENTIS PERU S.A.C.                         | LET       | S/.    | 54.721,73 | 54.721,73    | 06/2022 | 16/06/2022  | 31/05/2022 | 510        |
| 6519158        | PR           | JORGE ENRIQUE CALDERON CONTRERAS            | LET       | S/.    | 15.379,96 | 15.379,96    | 06/2022 | 01/06/2022  | / /        | 509        |
| 6519157        | PR           | JORGE ENRIQUE CALDERON CONTRERAS            | LET       | S/.    | 4.700,00  | 4.700,00     | 06/2022 | 01/06/2022  | / /        | 509        |
| 6513973        | PR           | EZENTIS PERU S.A.C.                         | LET       | S/.    | 54.721,73 | 54.721,73    | 05/2022 | 16/05/2022  | 30/04/2022 | 541        |
| 6508770        | PR           | EZENTIS PERU S.A.C.                         | LET       | S/.    | 54.721,73 | 54.721,73    | 04/2022 | 19/04/2022  | 31/03/2022 | 571        |
| 6506866        | PR           | EZENTIS PERU S.A.C.                         | LET       | S/.    | 54.721,73 | 54.721,73    | 03/2022 | 15/03/2022  | / /        | 587        |
| 6383857        | PR           | NARDUCHE CHIABRA RENZO LUCILO CESAR         | LET       | S/.    | 757,32    | 757,32       | 08/2020 | 09/03/2020  | / /        | 1,323      |
| 6240850        | PR           | CORPORACION CH & NI S.A.C. - CH & NI S.A.C. | LET       | S/.    | 4.593,93  | 4.593,93     | 04/2019 | 11/04/2019  | / /        | 1,656      |
| 6227647        | PR           | CORPORACION CH & NI S.A.C. - CH & NI S.A.C. | LET       | S/.    | 5.000,00  | 5.000,00     | 03/2019 | 12/03/2019  | / /        | 1,686      |

\*\*PR: Protestos, CJ: Cobranza Judicial, MO: Moras, PP: Procesos Penales

Montos expresados en unidades\*

Reportado por la Cámara de Comercio de Lima (CCL)

## Documentos Protestados Regularizados

|        | # Doc | Monto (S/) * |
|--------|-------|--------------|
| Total: | 8     | 2.337.826,35 |

| Nro. Secuencia | Tip. ** Reg. | Deudor/Aceptante                                       | Tipo Doc. | Moneda | Monto *    | Monto * (S/) | Boletín | F. Protesto | F. Venc. | F. Reg     |
|----------------|--------------|--|-----------|--------|------------|--------------|---------|-------------|----------|------------|
| 130000497044   | PR           | MULTISERVICIOS Y RENT S.R.L.                           | LET       | US\$   | 7.700,00   | 28.451,50    | 03/2020 | 04/03/2020  | / /      | 27/09/2023 |
| 6356210        | PR           | NARDUCHE CHIABRA RENZO LUCILO CESAR                    | LET       | S/.    | 757,32     | 757,32       | 02/2020 | 07/02/2020  | / /      | 07/08/2020 |
| 6348170        | PR           | ECO-RIN S.A.C.   | LET       | US\$   | 200.000,00 | 762.800,00   | 01/2020 | 03/01/2020  | / /      | 10/08/2020 |
| 6344535        | PR           | ECO-RIN S.A.C.   | LET       | US\$   | 200.000,00 | 762.800,00   | 01/2020 | 28/01/2020  | / /      | 10/08/2020 |
| 6347620        | PR           | ECO-RIN S.A.C.   | LET       | US\$   | 100.000,00 | 381.400,00   | 01/2020 | 07/01/2020  | / /      | 10/08/2020 |
| 6345789        | PR           | ECO-RIN S.A.C.   | LET       | US\$   | 100.000,00 | 381.400,00   | 01/2020 | 31/01/2020  | / /      | 10/08/2020 |
| 6345189        | PR           | AK INTERNATIONAL OPPORTUNITIES S.A.C. - AKINTOP S.A.C. | LET       | US\$   | 5.102,31   | 19.460,21    | 01/2020 | 06/01/2020  | / /      | 23/02/2021 |
| 6343848        | PR           | NARDUCHE CHIABRA RENZO LUCILO CESAR                    | LET       | S/.    | 757,32     | 757,32       | 01/2020 | 08/01/2020  | / /      | 07/08/2020 |

\*\*PR: Protestos, CJ: Cobranza Judicial, MO: Moras, PP: Procesos Penales

## Detalle de Vencidos

## Comercio Exterior

Montos expresados en unidades de dólares

Muestra información reportada por la SUNAT desde el 07/02/2011

## Resumen por Ejercicio

| Ejercicio | Actividad   | Número de Operaciones | Importe USD * | N° Países | 3 países con mayor número de operaciones |
|-----------|-------------|-----------------------|---------------|-----------|--|
| 2023      | IMPORTACIÓN | 1                     | 38.025,01     | 1         | CANADA                                   |

## Resumen por Meses

| Actividad   | Ejercicio | Mes   | Número de Operaciones | Importe USD * | N° Países | 3 países con mayor número de operaciones |
|-------------|-----------|-------|-----------------------|---------------|-----------|--|
| IMPORTACIÓN | 2023      | JULIO | 1                     | 38.025,01     | 1         | CANADA                                   |

## PUBLICACIÓN DIARIO "EL PERUANO"

## Reporte Otros Créditos

| Institución | MAY 2023 |         | JUN 2023 |         | JUL 2023 |         | AGO 2023 |         | SET 2023 |         | OCT 2023 |         |
|-------------|----------|---------|----------|---------|----------|---------|----------|---------|----------|---------|----------|---------|
|             | Monto *  | Dias V. | Monto *  | Dias V. | Monto *  | Dias V. | Monto *  | Dias V. | Monto *  | Dias V. | Monto *  | Dias V. |
| Institución | NOV 2022 |         | DIC 2022 |         | ENE 2023 |         | FEB 2023 |         | MAR 2023 |         | ABR 2023 |         |
|             | Monto *  | Dias V. | Monto *  | Dias V. | Monto *  | Dias V. | Monto *  | Dias V. | Monto *  | Dias V. | Monto *  | Dias V. |

## Reporte Otros Créditos por entidades

Sin Información