



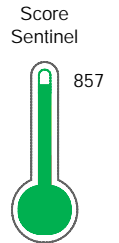
Reporte de Deudas

El reporte contiene solo los títulos seleccionados

- Información General
- Consulta Rápida
- Principales Acreedores
- Detalle Variación
- Posición Histórica
- Gráficos
- Rep. Vencidos
- Rep. SBS/Microf.
- SBS/Microf. Entidades
- Rectificaciones SBS
- Avalados/Avalistas
- Hechos de Importancia
- Documentos CCL
- Detalle de Vencidos
- Comercio Exterior
- Otros Créditos
- Otros Créd. Entidades
- Otros Rep. Negativos

RUC 20346949318 - DMS PERU SAC

Fecha Proceso	Tipo Doc.	N. Doc.	Nota	Deuda Total *	Var.	Actual	Previo	12m
21/06/2024	RUC	20346949318	0.000	63.114,88				



Excelente Puntaje

* La persona consultada cuenta con los siguientes créditos e indicadores.

- Línea de Crédito
- Está Avalado
- BuenPagadorSedapal **

**

Sentinel Sabio

Bancarizado: SI

Recomendación de Sentinel Sabio

Evaluación Crediticia



APROBAR
Producto Genérico

Detalle:

- Cumple con todas las reglas de evaluación

Cuota Estimada Mensual

Según el cumplimiento de deudas reportadas

S/ 2911,



Score Experian

Excelente Puntaje



Estadísticamente, en este nivel de score, 3 de 100 empresas podrían caer en incumplimiento en los próximos 12 meses

Información General

Datos Principales

13/06/2024: Última actualización de información reportada por SUNAT

Razón Social:	DMS PERU SAC		
Nombre Comercial:	DMS PERU SAC		
Tipo de Contribuyente:	SOCIEDAD ANONIMA CERRADA		
Estado de Contribuyente:	ACTIVO	Condición del Contribuyente:	HABIDO
Inicio de Actividades:	06/05/1997		
Tamaño contribuyente:	PRINCIPAL	Dependencia:	INTENDENCIA LIMA PRICO
Actividad Económica Principal	OTROS TIPOS DE VENTA AL POR MENOR.		
Actividad Económica Secundaria 1	CONSULTORES PROG. Y SUMIN. IN	Actividad Económica Secundaria 2	-
Fecha Inscripción RRPP:	07/07/2004	Número de Partida Registral:	-
Folio:	-	Asiento:	1-A

Agente de retención

Direcciones Registradas

Dirección	Fuente
AVENIDA AREQUIPA NRO 2995 SAN ISIDRO - LIMA - LIMA (ESQ. CON CHINCHON)	SUNAT - DOMICILIO FISCAL
CALLE CHINCHON NRO. 155 URBANIZACION SAN ISIDRO SAN ISIDRO - LIMA - LIMA (ALTURA CUADRA 29 DE AV. AREQUIPA)	SUNAT - SUCURSAL
CALLE CHINCHON NRO. 155 URBANIZACION SAN ISIDRO SAN ISIDRO - LIMA - LIMA (ALT.CDRA 29 AV.AREQUIPA)	SUNAT - SUCURSAL

Representantes Legales

Nro Documento	Nombre de Representante	Act	Pre	12m	Fecha desde que ocupa Cargo	Cargo
06843881	PONCE LASTRA BENITO				06/05/1997	GERENTE GENERAL
07920336	SERVIGON DAVILA CARMEN ROSA DE LOS MILAGROS				13/08/2014	APODERADO
09701384	VILLANUEVA JAUREGUI DEYANIRA LUZ				24/02/2006	APODERADO

Empresas Relacionadas a:

PONCE LASTRA BENITO

Ruc	Razón Social	Semáforos			Fecha desde que ocupa Cargo	Cargo	Estado
		Act	Pre	12m			
20175450271	DIGITAL MICRO SYSTEM S.A.C				20/07/1993	GERENTE	BAJA DE OFICIO
20331765202	DMS MICRO SYSTEM SOCIEDAD ANONIMA				26/08/1996	DIRECTOR GERENTE	BAJA DE OFICIO

SERVIGON DAVILA CARMEN ROSA

Ruc	Razón Social	Semáforos			Fecha desde que ocupa Cargo	Cargo	Estado
		Act	Pre	12m			
20346242753	MECANICOS PROFESIONALES S.A				01/05/1997	GERENTE GRAL.	BAJA DE OFICIO

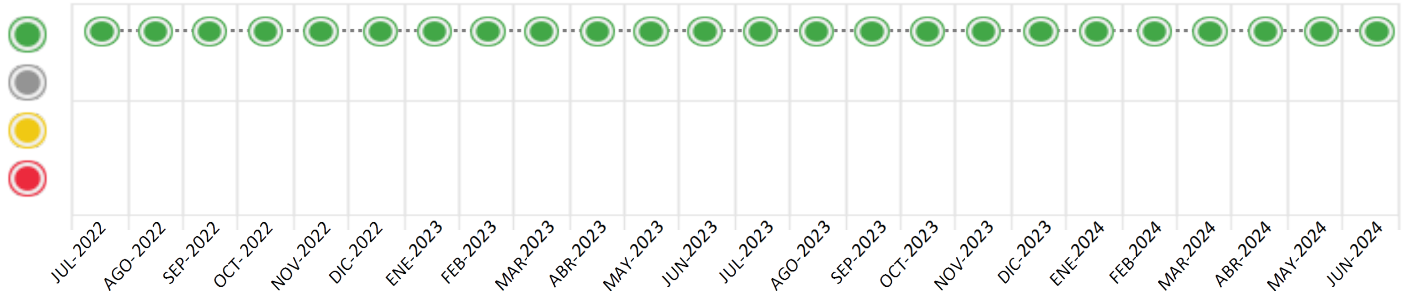
Consulta Rápida

Documento de identidad consultado

Fecha Proceso	Tipo Doc.	N. Doc.	Nombre o Raz. Social	Nota	Deuda Total *	Var.	Actual	Previo	12m
21/06/2024	RUC	20346949318	DMS PERU SAC	0.000	63.114,88				

Montos expresados en unidades de soles*

Semáforos de los últimos 24 meses



Semáforo	Descripción
	No registra información de deudas
	Sin deudas vencidas
	Deudas con poco atraso*
	Deudas con atraso significativo*

*Semáforo deuda menor: Deuda vencida menor S/ 100 personas naturales o menor S/ 500 personas jurídicas

- Verde: 0 <= Sem. < 0.001
- Amarillo: 0.001 <= Sem. <= 2
- Rojo: 2 < Sem. <= 6

Variación	Descripción
	Variación Negativa: Retraso en los pagos
	Variación Positiva: Mejora en sus pagos
	Variación Porcentual Positiva: El monto total reportado por la SBS/Microfinanzas o número de instituciones financieras ha aumentado
	Variación Porcentual Negativa: El monto total reportado por la SBS/Microfinanzas o número de instituciones financieras ha disminuido
	Aproximadamente igual o igual

Detalle de la deuda SBS/Microfinanzas

Entidad	Deuda Anterior			Deuda a JUN 2024				Rect. (1)	Disc.
	DIC 2023	MAR 2024	MAY 2024	Fecha Inf.	Calif. (2)	Monto *	Días Venc.		
BCP	55.978,55	151.933,33	107.940,53	31/05/2024	NOR	56.744,73			
BBVA	9.566,10	6.260,47	3.012,10	31/05/2024	NOR	6.370,15			
BANCO PICHINCHA	329.396,92	165.118,48	55.168,38						
TOTAL	394.941,57	323.312,28	166.121,01			63.114,88			

(1) Ver detalle en el cuadro de Rectificaciones SBS

(2) NOR: Normal, CPP: Con Problemas Potenciales, DEF: Deficiente, DUD: Dudoso, PER: Pérdida, SCAL: Sin Calificación

Detalle de la deuda de Otros Créditos

Entidad	Deuda Anterior			Deuda a JUN 2024				Disc.
	DIC 2023	MAR 2024	MAY 2024	Fecha Inf.	Calif. (2)	Monto	Días Venc.	
TOTAL								

(2) NOR: Normal, CPP: Con Problemas Potenciales, DEF: Deficiente, DUD: Dudoso, PER: Pérdida, SCAL: Sin Calificación

Detalle de vencidos

# Doc	Fuente - Acreedor	Monto *	Días Venc.

Utilización de Líneas de Crédito

Instituciones	**	Línea Aprobada	Línea No Utilizada	Línea Utilizada	% L. Uti.
BBVA	TOT		23.533,85		
TOTAL			23.533,85		0%

**(TOT):Otras Tarjetas de Crédito

Principales Acreedores

Montos expresados en unidades de soles*

Resumen de Deudas

Descripción de la Deuda	Monto *	Días
Deuda total SBS al 31/05/2024	63.114,88	
% Calificación normal	100.00	
Peor Calificación (2)	NOR	
Otros Créditos	0,00	****

Detalle de deuda SBS/Microfinanzas

Institución SBS	Calif. (2)	Saldo *	% Ven.	Días Venc.	Rect.(1)
BCP	NOR	56.744,73	0.00		
BBVA	NOR	6.370,15	0.00		
Deuda Total SBS/MicroFinanzas		63.114,88	0		

Detalle de Riesgos SBS/Microfinanzas

Concepto	Saldo *
Deuda Directa	15.310,08
Deuda Indirecta	47.804,80
Deuda Castigada	0,00
Deuda Total SBS/MicroFinanzas	63.114,88
Línea Tarj.Cred. No utilizada	23.533,85
Total Riesgo SBS/MicroFinanzas	86.648,73

Detalle de deuda Otros Créditos

Empresa	Calif. (2)	Saldo *	% Ven.	Días Venc.	Disc.
Deuda Total Otros Créditos		0,00	0		

Detalle de vencidos

# Doc	Fuente - Acreedor	Monto *	Días Venc.
-------	-------------------	---------	------------

Detalle Variación

Montos expresados en unidades de soles*

Resumen de la variación

Descripción de la deuda	20/05/2024	21/06/2024	Variación
Score	0.000	0.000	0.000
Nro. Entidades SBS/Microf.	3	2	-1
Riesgo Total SBS/Microf. *	166.121,01	63.114,88	
Deuda Directa	118.316,21	15.310,08	-103.006,13
Deuda Indirecta	47.804,80	47.804,80	0,00
Deuda Castigada	0,00	0,00	0,00

Variación del Riesgo Total SBS/Microf. *	Antes	21/06/2024	Variación
Último Mes	166.121,01	63.114,88	-103.006,13
Último Trimestre	323.312,28	63.114,88	-260.197,40
Último Semestre	394.941,57	63.114,88	-331.826,69
Último Año	729.066,59	63.114,88	-665.951,71

Calificación SBS/Microf.	20/05/2024	21/06/2024	Variación
% NOR (Normal)	100.00	100.00	0.00
% CPP (Con Problemas Potenciales)	0.00	0.00	0.00
% DEF (Deficiente)	0.00	0.00	0.00
% DUD (Dudoso)	0.00	0.00	0.00
% PER (Pérdida)	0.00	0.00	0.00

Deuda vencida *	20/05/2024	21/06/2024	Variación
Total deuda vencida	0,00	0,00	0,00
Deuda por Otros Créditos *	20/05/2024	21/06/2024	Variación



Total deuda otros créditos	0,00	0,00	0,00
----------------------------	------	------	------

Detalle de la variación			
Fuente - Acreedor *	20/05/2024	21/06/2024	Variación

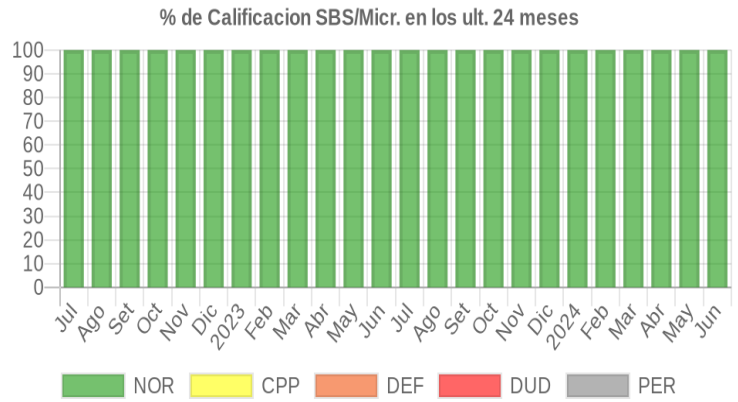
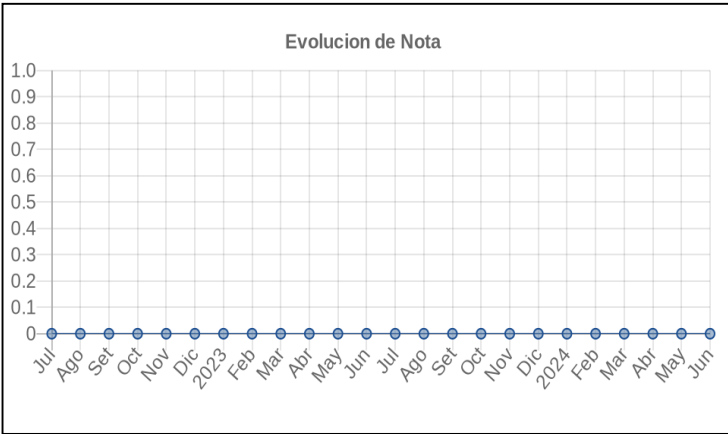
Posición Histórica

Montos expresados en unidades de soles*

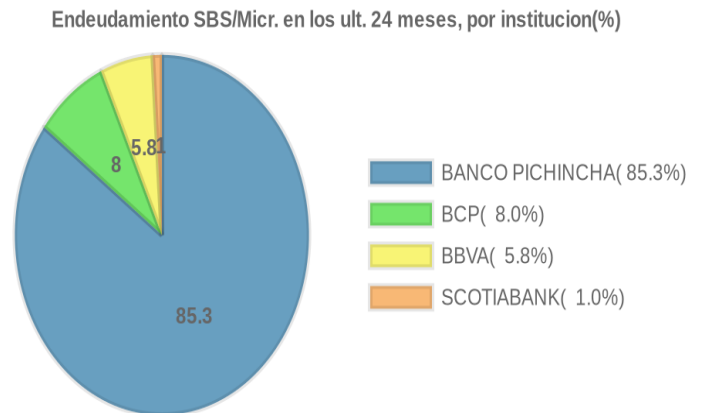
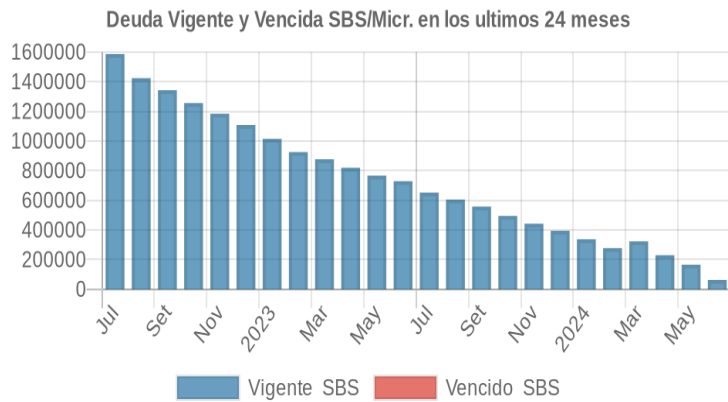
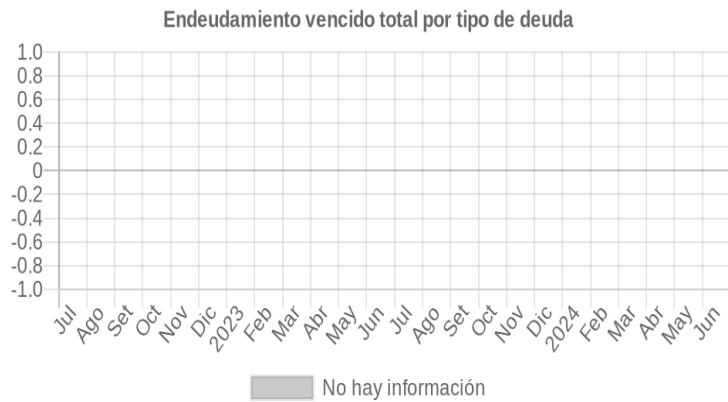
Fecha de Proceso	Sema. Actual	Sem. Riesgo	Var.	Superintendencia de Banca y Seguros (SBS/Microfinan.)				Otros Créditos	Otros Vencidos *				Ctas. Cerr./Anu.		Otros Repor. Negati.		
				# Enti.	Deuda Total *	% Cali. normal	Peor Califi. (2)		Deuda Vencida *	Protestos	Docs. Impagos	Deuda Tributaria	Deuda Laboral	Cta. Cte.		Tar. Créd.	
21/06/2024	●	0.000	📊	2	63.114,88	100.00	NOR	0,00	0,00	0,00	0,00	0,00	0,00	0	0	0	
20/05/2024	●	0.000	📊	3	166.121,01	100.00	NOR	0,00	0,00	0,00	0,00	0,00	0,00	0,00	0	0	0
22/04/2024	●	0.000	📊	3	229.898,75	100.00	NOR	0,00	0,00	0,00	0,00	0,00	0,00	0,00	0	0	0
21/03/2024	●	0.000	📊	3	323.312,28	100.00	NOR	0,00	0,00	0,00	0,00	0,00	0,00	0,00	0	0	0
21/02/2024	●	0.000	📊	3	277.650,90	100.00	NOR	0,00	0,00	0,00	0,00	0,00	0,00	0,00	0	0	0
19/01/2024	●	0.000	📊	3	337.692,78	100.00	NOR	0,00	0,00	0,00	0,00	0,00	0,00	0,00	0	0	0
22/12/2023	●	0.000	📊	3	394.941,57	100.00	NOR	0,00	0,00	0,00	0,00	0,00	0,00	0,00	0	0	0
23/11/2023	●	0.000	📊	3	442.320,12	100.00	NOR	0,00	0,00	0,00	0,00	0,00	0,00	0,00	0	0	0
23/10/2023	●	0.000	📊	3	494.724,08	100.00	NOR	0,00	0,00	0,00	0,00	0,00	0,00	0,00	0	0	0
21/09/2023	●	0.000	📊	3	557.908,90	100.00	NOR	0,00	0,00	0,00	0,00	0,00	0,00	0,00	0	0	0
24/08/2023	●	0.000	📊	3	605.316,11	100.00	NOR	0,00	0,00	0,00	0,00	0,00	0,00	0,00	0	0	0
24/07/2023	●	0.000	📊	3	652.036,21	100.00	NOR	0,00	0,00	0,00	0,00	0,00	0,00	0,00	0	0	0
22/06/2023	●	0.000	📊	3	729.066,59	100.00	NOR	0,00	0,00	0,00	0,00	0,00	0,00	0,00	0	0	0
22/05/2023	●	0.000	📊	3	766.921,96	100.00	NOR	0,00	0,00	0,00	0,00	0,00	0,00	0,00	0	0	0
24/04/2023	●	0.000	📊	3	819.384,19	100.00	NOR	0,00	0,00	0,00	0,00	0,00	0,00	0,00	0	0	0
22/03/2023	●	0.000	📊	4	876.718,88	100.00	NOR	0,00	0,00	0,00	0,00	0,00	0,00	0,00	0	0	0
21/02/2023	●	0.000	📊	4	925.210,45	100.00	NOR	0,00	0,00	0,00	0,00	0,00	0,00	0,00	0	0	0
23/01/2023	●	0.000	📊	4	1.014.623,25	100.00	NOR	0,00	0,00	0,00	0,00	0,00	0,00	0,00	0	0	0
22/12/2022	●	0.000	📊	4	1.107.767,81	100.00	NOR	0,00	0,00	0,00	0,00	0,00	0,00	0,00	0	0	0
23/11/2022	●	0.000	📊	4	1.183.852,14	100.00	NOR	0,00	0,00	0,00	0,00	0,00	0,00	0,00	0	0	0
24/10/2022	●	0.000	📊	4	1.255.951,44	100.00	NOR	0,00	0,00	0,00	0,00	0,00	0,00	0,00	0	0	0
22/09/2022	●	0.000	📊	4	1.342.320,84	100.00	NOR	0,00	0,00	0,00	0,00	0,00	0,00	0,00	0	0	0
22/08/2022	●	0.000	📊	4	1.423.509,29	100.00	NOR	0,00	0,00	0,00	0,00	0,00	0,00	0,00	0	0	0
22/07/2022	●	0.000	📊	4	1.586.471,01	100.00	NOR	0,00	0,00	0,00	0,00	0,00	0,00	0,00	0	0	0

Gráficos

Montos expresados en unidades de soles*



NOR: Normal, CPP: Con Problemas Potenciales, DEF: Deficiente, DUD: Dudoso, PER: Pérdida, SCAL: Sin Calificación



Reporte de Vencidos

Montos expresados en unidades de soles*

Fuente - Acreedor	MAR 2024			ABR 2024			MAY 2024			JUN 2024		
	# Docs.	Monto *	Dias V.	# Docs.	Monto *	Dias V.	# Docs.	Monto *	Dias V.	# Docs.	Monto *	Dias V.

Montos expresados en unidades de soles*

Fuente - Acreedor	NOV 2023			DIC 2023			ENE 2024			FEB 2024		
	# Docs.	Monto *	Dias V.	# Docs.	Monto *	Dias V.	# Docs.	Monto *	Dias V.	# Docs.	Monto *	Dias V.

Montos expresados en unidades de soles*

Fuente - Acreedor	JUL 2023			AGO 2023			SET 2023			OCT 2023		
	# Docs.	Monto *	Dias V.	# Docs.	Monto *	Dias V.	# Docs.	Monto *	Dias V.	# Docs.	Monto *	Dias V.

Reporte SBS/Microfinanzas

Montos expresados en unidades de soles*

Última fecha reportada por la SBS : 31/05/2024

ULTIMOS 6 MESES		ENE 2024 (SBS: DIC 2023)	FEB 2024 (SBS: ENE 2024)	MAR 2024 (SBS: FEB 2024)	ABR 2024 (SBS: MAR 2024)	MAY 2024 (SBS: ABR 2024)	JUN 2024 (SBS: MAY 2024)
NOR (Normal)		100.00	100.00	100.00	100.00	100.00	100.00
% Porcentaje de	CPP (Con Problemas Pote.)	0.00	0.00	0.00	0.00	0.00	0.00
	DEF (Deficiente)	0.00	0.00	0.00	0.00	0.00	0.00
Calificación	DUD (Dudoso)	0.00	0.00	0.00	0.00	0.00	0.00
	PER (Pérdida)	0.00	0.00	0.00	0.00	0.00	0.00

Institución	ENE 2024 (SBS: DIC 2023)		FEB 2024 (SBS: ENE 2024)		MAR 2024 (SBS: FEB 2024)		ABR 2024 (SBS: MAR 2024)		MAY 2024 (SBS: ABR 2024)		JUN 2024 (SBS: MAY 2024)	
	Monto *	Dias V.	Monto *	Dias V.	Monto *	Dias V.	Monto *	Dias V.	Monto *	Dias V.	Monto *	Dias V.
BCP	57.587,88		52.422,70		151.933,33		110.056,44		107.940,53		56.744,73	
BBVA	5.394,11		5.245,11		6.260,47		9.669,52		3.012,10		6.370,15	
BANCO PICHINCHA	274.710,79		219.983,09		165.118,48		110.172,79		55.168,38			
SCOTIABANK												
TOTAL	337.692,78		277.650,90		323.312,28		229.898,75		166.121,01		63.114,88	

Última fecha reportada por la SBS : 31/05/2024

Operación	ENE 2024 (SBS: DIC 2023)		FEB 2024 (SBS: ENE 2024)		MAR 2024 (SBS: FEB 2024)		ABR 2024 (SBS: MAR 2024)		MAY 2024 (SBS: ABR 2024)		JUN 2024 (SBS: MAY 2024)	
	Monto *	Dias V.	Monto *	Dias V.	Monto *	Dias V.	Monto *	Dias V.	Monto *	Dias V.	Monto *	Dias V.
RESUMEN												
- Total Deuda	337.692,78		277.650,90		323.312,28		229.898,75		166.121,01		63.114,88	
- Línea No Utilizada	1.858.266,52		1.912.389,13		1.789.508,89		1.804.115,74		1.827.800,80		1.873.167,27	
- Garantías	295.046,00		245.791,00		196.413,00		146.962,00		97.458,00		47.804,00	
CREDITOS DIRECTOS												
- CREDITOS VIGENTES	289.887,98		229.846,10		275.507,48		182.093,95		118.316,21		15.310,08	
-- MedE: Cred.Rev.LíneaTarj.Crédito	15.177,19		9.863,01		8.926,10		17.701,01		8.504,77		15.310,08	
-- MedE: Descuentos					101.462,90		54.220,15		54.643,06			
--- Letras					101.462,90		54.220,15		54.643,06			
-- MedE: Préstamos	274.710,79		219.983,09		165.118,48		110.172,79		55.168,38			
--- NoRevolventes	274.710,79		219.983,09		165.118,48		110.172,79		55.168,38			
CREDITOS INDIRECTOS												
- CartasFianzaOtorgadas	47.804,80		47.804,80		47.804,80		47.804,80		47.804,80		47.804,80	
LINEA NO UTIL. Y CRED. NO DESEMB.												
- LinCredTarjetaCrédito	24.277,89		25.186,89		23.979,53		20.074,49		26.963,90		23.533,85	
- LinCredEsqMultilínea	1.833.988,63		1.887.202,24		1.765.529,36		1.784.041,25		1.800.836,90		1.849.633,42	
GARANTIAS												
- GARANTIAS RECIBIDAS	295.048,22		245.793,38		196.415,21		146.964,03		97.460,09		47.804,80	
-- Gob. Nacional Reprog. Reactiva Perú	247.239,71		197.984,78		148.606,63		99.155,51		49.651,54			
-- GtíasNoPref(AvalyFianza)	47.808,51		47.808,60		47.808,58		47.808,52		47.808,55		47.804,80	



- PROGRAMA REACTIVA PERU	274.710,79	219.983,09	165.118,48	110.172,79	55.168,38		
--------------------------	------------	------------	------------	------------	-----------	--	--

Montos expresados en unidades de soles*

Última fecha reportada por la SBS : 31/05/2024

6 MESES ANTERIORES		JUL 2023 (SBS: JUN 2023)	AGO 2023 (SBS: JUL 2023)	SET 2023 (SBS: AGO 2023)	OCT 2023 (SBS: SET 2023)	NOV 2023 (SBS: OCT 2023)	DIC 2023 (SBS: NOV 2023)
NOR (Normal)		100.00	100.00	100.00	100.00	100.00	100.00
% Porcentaje CPP (Con Problemas Pote.)		0.00	0.00	0.00	0.00	0.00	0.00
de DEF (Deficiente)		0.00	0.00	0.00	0.00	0.00	0.00
Calificación DUD (Dudoso)		0.00	0.00	0.00	0.00	0.00	0.00
PER (Pérdida)		0.00	0.00	0.00	0.00	0.00	0.00

Institución	JUL 2023 (SBS: JUN 2023)		AGO 2023 (SBS: JUL 2023)		SET 2023 (SBS: AGO 2023)		OCT 2023 (SBS: SET 2023)		NOV 2023 (SBS: OCT 2023)		DIC 2023 (SBS: NOV 2023)	
	Monto *	Dias V.	Monto *	Dias V.	Monto *	Dias V.	Monto *	Dias V.	Monto *	Dias V.	Monto *	Dias V.
BCP	47.890,45		55.783,03		57.556,78		48.860,87		57.696,05		55.978,55	
BBVA	2.642,85		2.300,31		7.416,64		7.363,85		644,05		9.566,10	
BANCO PICHINCHA	601.502,91		547.232,77		492.935,48		438.499,36		383.980,02		329.396,92	
SCOTIABANK												
TOTAL	652.036,21		605.316,11		557.908,90		494.724,08		442.320,12		394.941,57	

Última fecha reportada por la SBS : 31/05/2024

Operación	JUL 2023 (SBS: JUN 2023)		AGO 2023 (SBS: JUL 2023)		SET 2023 (SBS: AGO 2023)		OCT 2023 (SBS: SET 2023)		NOV 2023 (SBS: OCT 2023)		DIC 2023 (SBS: NOV 2023)	
	Monto *	Dias V.	Monto *	Dias V.	Monto *	Dias V.	Monto *	Dias V.	Monto *	Dias V.	Monto *	Dias V.
RESUMEN												
- Total Deuda	652.036,21		605.316,11		557.908,90		494.724,08		442.320,12		394.941,57	
- Línea No Utilizada	1.828.769,33		1.810.846,42		1.849.022,45		1.908.461,19		1.929.729,59		1.869.527,27	
- Garantías	589.159,00		540.316,00		491.448,00		442.456,00		393.389,00		344.264,00	
CREDITOS DIRECTOS												
- CRÉDITOS VIGENTES	604.231,41		557.511,31		510.104,10		446.919,28		394.515,32		347.136,77	
-- MedE: Cred.Rev.LíneaTarj. Crédito	2.728,50		10.278,54		17.168,62		8.419,92		10.535,30		17.739,85	
-- MedE: Préstamos	601.502,91		547.232,77		492.935,48		438.499,36		383.980,02		329.396,92	
--- NoRevolventes	601.502,91		547.232,77		492.935,48		438.499,36		383.980,02		329.396,92	
CREDITOS INDIRECTOS												
- CartasFianzaOtorgadas	47.804,80		47.804,80		47.804,80		47.804,80		47.804,80		47.804,80	
LINEA NO UTIL. Y CRED. NO DESEMB.												
- LinCredTarjetaCrédito	26.381,15		26.563,68		22.143,36		22.980,16		30.059,95		20.321,90	
- LinCredEsqMultilínea	1.802.388,18		1.784.282,74		1.826.879,09		1.885.481,03		1.899.669,64		1.849.205,37	
GARANTIAS												
- GARANTIAS RECIBIDAS	589.161,05		540.317,90		491.450,43		442.458,01		393.390,66		344.265,77	
-- Gob. Nacional Reprog. Reactiva Perú	541.352,62		492.509,49		443.641,93		394.649,42		345.582,02		296.457,23	
-- GtíasNoPref(AvalyFianza)	47.808,43		47.808,41		47.808,50		47.808,59		47.808,64		47.808,54	
- PROGRAMA REACTIVA PERU	601.502,91		547.232,77		492.935,48		438.499,36		383.980,02		329.396,92	

Reporte SBS/Microfinanzas por entidades

Reportado por : BCP

Última fecha reportada por la SBS : 31/05/2024

Operación	ENE 2024 (SBS: DIC2023)		FEB 2024 (SBS: ENE2024)		MAR 2024 (SBS: FEB2024)		ABR 2024 (SBS: MAR2024)		MAY 2024 (SBS: ABR2024)		JUN 2024 (SBS: MAY2024)	
	Monto *	Dias V.	Monto *	Dias V.	Monto *	Dias V.	Monto *	Dias V.	Monto *	Dias V.	Monto *	Dias V.
Calificación (2)	NOR		NOR		NOR		NOR		NOR		NOR	
RESUMEN												
- Total Deuda	57.587,88		52.422,70		151.933,33		110.056,44		107.940,53		56.744,73	
- Línea No Utilizada	1.833.988,63		1.887.202,24		1.765.529,36		1.784.041,25		1.800.836,90		1.849.633,42	
- Garantías	47.804,00		47.804,00		47.804,00		47.804,00		47.804,00		47.804,00	
CREDITOS DIRECTOS												
- CRÉDITOS VIGENTES	9.783,08		4.617,90		104.128,53		62.251,64		60.135,73		8.939,93	
-- MedE: Cred.Rev.LíneaTarj. Crédito	9.783,08		4.617,90		2.665,63		8.031,49		5.492,67		8.939,93	
-- MedE: Descuentos					101.462,90		54.220,15		54.643,06			
--- Letras					101.462,90		54.220,15		54.643,06			



CREDITOS INDIRECTOS							
- CartasFianzaOtorgadas	47.804,80	47.804,80	47.804,80	47.804,80	47.804,80	47.804,80	47.804,80
LINEA NO UTIL. Y CRED. NO DESEMB.							
- LinCredEsqMultilinea	1.833.988,63	1.887.202,24	1.765.529,36	1.784.041,25	1.800.836,90	1.849.633,42	
GARANTIAS							
- GARANTIAS RECIBIDAS	47.804,80	47.804,80	47.804,80	47.804,80	47.804,80	47.804,80	47.804,80
-- GtiasNoPref(AvalyFianza)	47.804,80	47.804,80	47.804,80	47.804,80	47.804,80	47.804,80	47.804,80

Última fecha reportada por la SBS : 31/05/2024

Operación	JUL 2023 (SBS: JUN2023)		AGO 2023 (SBS: JUL2023)		SET 2023 (SBS: AGO2023)		OCT 2023 (SBS: SET2023)		NOV 2023 (SBS: OCT2023)		DIC 2023 (SBS: NOV2023)	
	Monto *	Dias V.	Monto *	Dias V.	Monto *	Dias V.	Monto *	Dias V.	Monto *	Dias V.	Monto *	Dias V.
Calificación (2)	NOR		NOR		NOR		NOR		NOR		NOR	
RESUMEN												
- Total Deuda	47.890,45		55.783,03		57.556,78		48.860,87		57.696,05		55.978,55	
- Línea No Utilizada	1.802.388,18		1.784.282,74		1.826.879,09		1.885.481,03		1.899.669,64		1.849.205,37	
- Garantías	47.804,00		47.804,00		47.804,00		47.804,00		47.804,00		47.804,00	
CREDITOS DIRECTOS												
- CRÉDITOS VIGENTES	85,65		7.978,23		9.751,98		1.056,07		9.891,25		8.173,75	
-- MedE:Cred.Rev.LineaTarj. Crédito	85,65		7.978,23		9.751,98		1.056,07		9.891,25		8.173,75	
CREDITOS INDIRECTOS												
- CartasFianzaOtorgadas	47.804,80		47.804,80		47.804,80		47.804,80		47.804,80		47.804,80	
LINEA NO UTIL. Y CRED. NO DESEMB.												
- LinCredEsqMultilinea	1.802.388,18		1.784.282,74		1.826.879,09		1.885.481,03		1.899.669,64		1.849.205,37	
GARANTIAS												
- GARANTIAS RECIBIDAS	47.804,80		47.804,80		47.804,80		47.804,80		47.804,80		47.804,80	
-- GtiasNoPref(AvalyFianza)	47.804,80		47.804,80		47.804,80		47.804,80		47.804,80		47.804,80	

Reportado por : BBVA

Última fecha reportada por la SBS : 31/05/2024

Operación	ENE 2024 (SBS: DIC2023)		FEB 2024 (SBS: ENE2024)		MAR 2024 (SBS: FEB2024)		ABR 2024 (SBS: MAR2024)		MAY 2024 (SBS: ABR2024)		JUN 2024 (SBS: MAY2024)	
	Monto *	Dias V.	Monto *	Dias V.	Monto *	Dias V.	Monto *	Dias V.	Monto *	Dias V.	Monto *	Dias V.
Calificación (2)	NOR		NOR		NOR		NOR		NOR		NOR	
RESUMEN												
- Total Deuda	5.394,11		5.245,11		6.260,47		9.669,52		3.012,10		6.370,15	
- Línea No Utilizada	24.277,89		25.186,89		23.979,53		20.074,49		26.963,90		23.533,85	
CREDITOS DIRECTOS												
- CRÉDITOS VIGENTES	5.394,11		5.245,11		6.260,47		9.669,52		3.012,10		6.370,15	
-- MedE:Cred.Rev.LineaTarj. Crédito	5.394,11		5.245,11		6.260,47		9.669,52		3.012,10		6.370,15	
LINEA NO UTIL. Y CRED. NO DESEMB.												
- LinCredTarjetaCrédito	24.277,89		25.186,89		23.979,53		20.074,49		26.963,90		23.533,85	

Última fecha reportada por la SBS : 31/05/2024

Operación	JUL 2023 (SBS: JUN2023)		AGO 2023 (SBS: JUL2023)		SET 2023 (SBS: AGO2023)		OCT 2023 (SBS: SET2023)		NOV 2023 (SBS: OCT2023)		DIC 2023 (SBS: NOV2023)	
	Monto *	Dias V.	Monto *	Dias V.	Monto *	Dias V.	Monto *	Dias V.	Monto *	Dias V.	Monto *	Dias V.
Calificación (2)	NOR		NOR		NOR		NOR		NOR		NOR	
RESUMEN												
- Total Deuda	2.642,85		2.300,31		7.416,64		7.363,85		644,05		9.566,10	
- Línea No Utilizada	26.381,15		26.563,68		22.143,36		22.980,16		30.059,95		20.321,90	
CREDITOS DIRECTOS												
- CRÉDITOS VIGENTES	2.642,85		2.300,31		7.416,64		7.363,85		644,05		9.566,10	
-- MedE:Cred.Rev.LineaTarj. Crédito	2.642,85		2.300,31		7.416,64		7.363,85		644,05		9.566,10	
LINEA NO UTIL. Y CRED. NO DESEMB.												
- LinCredTarjetaCrédito	26.381,15		26.563,68		22.143,36		22.980,16		30.059,95		20.321,90	

Reportado por : BANCO PICHINCHA

Última fecha reportada por la SBS : 31/05/2024

Operación	ENE 2024 (SBS: DIC2023)		FEB 2024 (SBS: ENE2024)		MAR 2024 (SBS: FEB2024)		ABR 2024 (SBS: MAR2024)		MAY 2024 (SBS: ABR2024)		JUN 2024 (SBS: MAY2024)	
	Monto *	Dias V.	Monto *	Dias V.	Monto *	Dias V.	Monto *	Dias V.	Monto *	Dias V.	Monto *	Dias V.
Calificación (2)	NOR		NOR		NOR		NOR		NOR		NOR	



RESUMEN						
- Total Deuda	274.710,79	219.983,09	165.118,48	110.172,79	55.168,38	
- Garantías	247.242,00	197.987,00	148.609,00	99.158,00	49.654,00	
CREDITOS DIRECTOS						
- CRÉDITOS VIGENTES	274.710,79	219.983,09	165.118,48	110.172,79	55.168,38	
-- MedE: Préstamos	274.710,79	219.983,09	165.118,48	110.172,79	55.168,38	
--- NoRevolventes	274.710,79	219.983,09	165.118,48	110.172,79	55.168,38	
GARANTIAS						
- GARANTIAS RECIBIDAS	247.243,42	197.988,58	148.610,41	99.159,23	49.655,29	
-- Gob. Nacional Reprog. Reactiva Perú	247.239,71	197.984,78	148.606,63	99.155,51	49.651,54	
-- GtiasNoPref(AvalyFianza)	3,71	3,80	3,78	3,72	3,75	
- PROGRAMA REACTIVA PERU	274.710,79	219.983,09	165.118,48	110.172,79	55.168,38	

Última fecha reportada por la SBS : 31/05/2024

Operación	JUL 2023 (SBS: JUN2023)		AGO 2023 (SBS: JUL2023)		SET 2023 (SBS: AGO2023)		OCT 2023 (SBS: SET2023)		NOV 2023 (SBS: OCT2023)		DIC 2023 (SBS: NOV2023)	
	Monto *	Dias V.	Monto *	Dias V.	Monto *	Dias V.	Monto *	Dias V.	Monto *	Dias V.	Monto *	Dias V.
Calificación (2)	NOR		NOR		NOR		NOR		NOR		NOR	
RESUMEN												
- Total Deuda	601.502,91		547.232,77		492.935,48		438.499,36		383.980,02		329.396,92	
- Garantías	541.355,00		492.512,00		443.644,00		394.652,00		345.585,00		296.460,00	
CREDITOS DIRECTOS												
- CRÉDITOS VIGENTES	601.502,91		547.232,77		492.935,48		438.499,36		383.980,02		329.396,92	
-- MedE: Préstamos	601.502,91		547.232,77		492.935,48		438.499,36		383.980,02		329.396,92	
--- NoRevolventes	601.502,91		547.232,77		492.935,48		438.499,36		383.980,02		329.396,92	
GARANTIAS												
- GARANTIAS RECIBIDAS	541.356,25		492.513,10		443.645,63		394.653,21		345.585,86		296.460,97	
-- Gob. Nacional Reprog. Reactiva Perú	541.352,62		492.509,49		443.641,93		394.649,42		345.582,02		296.457,23	
-- GtiasNoPref(AvalyFianza)	3,63		3,61		3,70		3,79		3,84		3,74	
- PROGRAMA REACTIVA PERU	601.502,91		547.232,77		492.935,48		438.499,36		383.980,02		329.396,92	

Reportado por : SCOTIABANK

Última fecha reportada por la SBS : 31/05/2024

Operación	ENE 2024 (SBS: DIC2023)		FEB 2024 (SBS: ENE2024)		MAR 2024 (SBS: FEB2024)		ABR 2024 (SBS: MAR2024)		MAY 2024 (SBS: ABR2024)		JUN 2024 (SBS: MAY2024)	
	Monto *	Dias V.	Monto *	Dias V.	Monto *	Dias V.	Monto *	Dias V.	Monto *	Dias V.	Monto *	Dias V.
Calificación (2)												
RESUMEN												

Última fecha reportada por la SBS : 31/05/2024

Operación	JUL 2023 (SBS: JUN2023)		AGO 2023 (SBS: JUL2023)		SET 2023 (SBS: AGO2023)		OCT 2023 (SBS: SET2023)		NOV 2023 (SBS: OCT2023)		DIC 2023 (SBS: NOV2023)	
	Monto *	Dias V.	Monto *	Dias V.	Monto *	Dias V.	Monto *	Dias V.	Monto *	Dias V.	Monto *	Dias V.
Calificación (2)												
RESUMEN												

Rectificaciones SBS

Entidad	Periodo SBS	Cuenta	Concepto Rectificación	Dice	Debe Decir
---------	-------------	--------	------------------------	------	------------

Aval/Codeudor

Montos expresados en unidades de soles*

Es Avalista de:			Información reportada por la SBS al 31/05/2024		
Tipo Doc	Nro Documento	Nombre/Razón Social	Act	Pre	12m

Montos expresados en unidades de soles*

Quiénes lo Avalan:			Información reportada por la SBS al 31/05/2024		
Tipo Doc	Nro Documento	Nombre/Razón Social	Act	Pre	12m
DNI	06843881	PONCE LASTRA BENITO	●	●	●
Institución SBS		Calif. (2)	Saldo *		
BANCO DE CREDITO DEL PERÚ		NOR	47.804,80		

Montos expresados en unidades de soles*

Es Avalista de:			Información Reportada por Entidades de Microfinanzas / Otros Créditos		
Tipo Doc	Nro Documento	Nombre/Razón Social	Act	Pre	12m

Montos expresados en unidades de soles*

Quiénes lo Avalan:			Información Reportada por Entidades de Microfinanzas / Otros Créditos		
Tipo Doc	Nro Documento	Nombre/Razón Social	Act	Pre	12m

Documentos Protestados como Deudor/Aceptante

Montos expresados en unidades*

Reportado por la Cámara de Comercio de Lima (CCL)

Documentos Protestados sin Regularizar

	# Doc	Monto (S/) *	Max Días Venc.
Total:	0	0,00	

Tipo de Cambio 3.843

Nro. Secuencia	Tip. Reg. **	Acreedor/Girador	Tipo Doc.	Moneda	Monto *	Monto * (S/)	Boletín	F. Protesto	F. Venc	Días Venc.
----------------	--------------	------------------	-----------	--------	---------	--------------	---------	-------------	---------	------------

**PR: Protestos, CJ: Cobranza Judicial, MO: Moras, PP: Procesos Penales

Montos expresados en unidades*

Reportado por la Cámara de Comercio de Lima (CCL)

Documentos Protestados Regularizados

	# Doc	Monto (S/) *
Total:	0	0,00

Nro. Secuencia	Tip. Reg. **	Acreedor/Girador	Tipo Doc.	Moneda	Monto *	Monto * (S/)	Boletín	F. Protesto	F. Venc.	F. Reg
----------------	--------------	------------------	-----------	--------	---------	--------------	---------	-------------	----------	--------

**PR: Protestos, CJ: Cobranza Judicial, MO: Moras, PP: Procesos Penales

Detalle de Vencidos

Comercio Exterior

Montos expresados en unidades de dólares

Muestra información reportada por la SUNAT desde el 07/02/2011

Resumen por Ejercicio

Ejercicio	Actividad	Número de Operaciones	Importe USD *	N° Países	3 países con mayor número de operaciones
2024	IMPORTACIÓN	43	799.092,44	8	CHINA, UNITED STATES, VIET NAM
2023	IMPORTACIÓN	103	2.335.466,97	12	CHINA, TAIWAN, UNITED STATES

2022	IMPORTACIÓN	136	3.123.211,15	16	CHINA, UNITED STATES, TAIWAN
2021	IMPORTACIÓN	149	2.611.000,51	16	CHINA, UNITED STATES, TAIWAN
2020	IMPORTACIÓN	166	1.980.995,90	13	CHINA, UNITED STATES, TAIWAN

Resumen por Meses

Actividad	Ejercicio	Mes	Número de Operaciones	Importe USD *	N° Países	3 países con mayor número de operaciones
IMPORTACIÓN	2024	MAYO	8	106.281,23	5	CHINA, UNITED STATES, VIET NAM
		ABRIL	11	351.017,61	8	CHINA, UNITED STATES, VIET NAM
		MARZO	13	149.398,44	7	CHINA, TAIWAN, VIET NAM
		FEBRERO	6	69.044,27	6	CHINA, UNITED STATES, VIET NAM
	2023	ENERO	5	123.350,90	8	CHINA, MEXICO, UNITED STATES
		DICIEMBRE	7	191.043,47	8	CHINA, UNITED STATES, VIET NAM
		NOVIEMBRE	10	230.770,09	7	CHINA, "KOREA, REPUBLIC OF", MALAYSIA
		OCTUBRE	7	154.539,49	6	CHINA, TAIWAN, UNITED STATES
		SETIEMBRE	9	302.764,62	7	CHINA, UNITED STATES, TAIWAN
		AGOSTO	8	194.283,88	7	CHINA, CZECH REPUBLIC, MEXICO
		JULIO	9	195.642,91	6	CHINA, TAIWAN, UNITED STATES
		JUNIO	10	137.194,33	8	CHINA, MALAYSIA, UNITED STATES
		MAYO	14	240.524,47	6	CHINA, TAIWAN, UNITED STATES
		ABRIL	7	197.285,66	8	CHINA, JAPAN, UNITED STATES
		MARZO	5	207.656,96	8	CHINA, UNITED STATES, TAIWAN
		FEBRERO	6	57.328,69	8	CHINA, TAIWAN, UNITED STATES
	2022	ENERO	11	226.432,40	9	CHINA, TAIWAN, UNITED STATES
		DICIEMBRE	12	340.321,23	7	CHINA, JAPAN, TAIWAN
		NOVIEMBRE	10	261.278,64	6	CHINA, MALAYSIA, TAIWAN
		OCTUBRE	9	310.383,37	7	CHINA, UNITED STATES, MEXICO
		SETIEMBRE	12	399.264,40	8	CHINA, UNITED STATES, TAIWAN
		AGOSTO	8	188.132,07	4	CHINA, TAIWAN, UNITED STATES
		JULIO	11	217.144,17	8	CHINA, MALAYSIA, CZECH REPUBLIC
		JUNIO	19	218.079,08	8	CHINA, TAIWAN, UNITED STATES
		MAYO	14	239.496,65	9	CHINA, TAIWAN, UNITED STATES
		ABRIL	10	266.528,44	10	CHINA, MEXICO, TAIWAN
		MARZO	6	113.914,36	7	CHINA, UNITED STATES, MEXICO
		FEBRERO	14	379.992,42	5	CHINA, MALAYSIA, TAIWAN
	2021	ENERO	11	188.676,33	8	CHINA, UNITED STATES, TAIWAN
		DICIEMBRE	7	230.663,21	5	CHINA, TAIWAN, UNITED STATES
		NOVIEMBRE	10	181.230,64	6	CHINA, UNITED STATES, TAIWAN
		OCTUBRE	13	178.134,73	12	CHINA, UNITED STATES, MALAYSIA
SETIEMBRE		8	290.775,07	7	CHINA, MEXICO, UNITED STATES	
AGOSTO		12	269.042,77	9	CHINA, TAIWAN, UNITED STATES	
JULIO		10	190.420,83	5	CHINA, MEXICO, TAIWAN	
JUNIO		15	298.510,15	6	CHINA, TAIWAN, UNITED STATES	
MAYO		12	166.417,04	6	CHINA, TAIWAN, UNITED STATES	
ABRIL		20	195.048,74	9	CHINA, TAIWAN, UNITED STATES	
MARZO		14	210.903,86	7	CHINA, UNITED STATES, TAIWAN	
FEBRERO		12	158.747,38	7	CHINA, UNITED STATES, TAIWAN	
2020	ENERO	16	241.106,09	8	CHINA, TAIWAN, UNITED STATES	
	DICIEMBRE	16	146.153,53	7	CHINA, TAIWAN, UNITED STATES	
	NOVIEMBRE	12	128.759,77	7	CHINA, UNITED STATES, "KOREA, REPUBLIC OF"	
	OCTUBRE	18	216.333,53	8	CHINA, MEXICO, TAIWAN	
	SETIEMBRE	12	178.812,70	6	CHINA, UNITED STATES, MEXICO	
	AGOSTO	16	202.173,42	6	CHINA, TAIWAN, UNITED STATES	
	JULIO	10	114.334,27	6	CHINA, TAIWAN, "KOREA, REPUBLIC OF"	
	JUNIO	11	88.967,10	7	CHINA, UNITED STATES, TAIWAN	
	MAYO	19	172.562,36	5	CHINA, UNITED STATES, MEXICO	
	ABRIL	8	125.446,82	8	CHINA, UNITED STATES, TAIWAN	
	MARZO	7	153.486,36	3	CHINA, MEXICO, UNITED STATES	
	FEBRERO	20	208.157,19	6	CHINA, UNITED STATES, TAIWAN	
ENERO	17	245.808,86	7	CHINA, UNITED STATES, MEXICO		

PUBLICACIÓN DIARIO "EL PERUANO"

Reporte Otros Créditos

Institución	ENE 2024		FEB 2024		MAR 2024		ABR 2024		MAY 2024		JUN 2024	
	Monto *	Dias V.	Monto *	Dias V.	Monto *	Dias V.	Monto *	Dias V.	Monto *	Dias V.	Monto *	Dias V.

Institución	JUL 2023		AGO 2023		SET 2023		OCT 2023		NOV 2023		DIC 2023	
	Monto *	Dias V.	Monto *	Dias V.	Monto *	Dias V.	Monto *	Dias V.	Monto *	Dias V.	Monto *	Dias V.

Reporte Otros Créditos por entidades

Sin Información