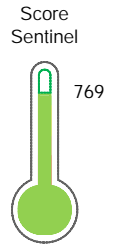


El reporte contiene solo los títulos seleccionados

- Información General
- Consulta Rápida
- Principales Acreedores
- Detalle Variación
- Posición Histórica
- Gráficos
- Rep. Vencidos
- Rep. SBS/Microf.
- SBS/Microf. Entidades
- Rectificaciones SBS
- Avalados/Avalistas
- Hechos de Importancia
- Documentos CCL
- Detalle de Vencidos
- Comercio Exterior
- Otros Créditos
- Otros Créd. Entidades
- Otros Rep. Negativos

RUC 20461642706 - AGRICOLA CERRO PRIETO S.A.

Fecha Proceso	Tipo Doc.	N. Doc.	Nota	Deuda Total *	Var.	Actual	Previo	12m
23/05/2022	RUC	20461642706	0.000	592.455.411,38				



Riesgo Bajo

\* La persona consultada cuenta con los siguientes créditos e indicadores.

- Línea de Crédito
- Es Aval
- Está Avalado

## Sentinel Sabio

Bancarizado: SI

### Recomendación de Sentinel Sabio

Evaluación Crediticia



**APROBAR**  
Producto Genérico

Detalle:

- Cumple con todas las reglas de evaluación

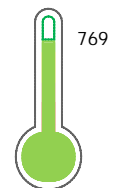
Cuota Estimada Mensual

S/ 26161466,



### Score Sentinel

Nivel de Riesgo



Riesgo Bajo

Recomendación:

En este nivel de riesgo, 9 de 100 empresas podrían caer en incumplimiento en los próximos 12 meses

## Información General

### Datos Principales

09/06/2022: Última actualización de información reportada por SUNAT

Razón Social:	AGRICOLA CERRO PRIETO S.A.		
Nombre Comercial:	ACPRISA		
Tipo de Contribuyente:	SOCIEDAD ANONIMA		
Estado de Contribuyente:	ACTIVO	Condición del Contribuyente:	HABIDO
Inicio de Actividades:	03/02/2000		
Tamaño contribuyente:	PRINCIPAL	Dependencia:	I.PRICO NACIONAL
Actividad Económica Principal	CULTIVO DE FRUTAS.		
Actividad Económica Secundaria 1	-	Actividad Económica Secundaria 2	-
Fecha Inscripción RRPP:	04/02/2000	Número de Partida Registral:	-
Folio:	-	Asiento:	-

### Agente de retención

### Direcciones Registradas

Dirección	Fuente
CALLE DEAN VALDIVIA NRO 111 INT 601 SAN ISIDRO - LIMA - LIMA	SUNAT - DOMICILIO FISCAL
CARRETERA PANAMERICANA NORTE NRO. 721 FUNDO PAMPAS DE MOCUPE PACANGA - CHEPEN - LA LIBERTAD	SUNAT - S.PRODUCTIVA
CARRETERA PANAMERICANA NORTE KM 730 KM. 730 FUNDO CERRO PRIETO PACANGA - CHEPEN - LA LIBERTAD (GARITA NRO 2)	SUNAT - S.PRODUCTIVA
CARRETERA PANAMERICANA NORTE KM 733 KM. 733 FUNDO CERRO PRIETO PACANGA - CHEPEN - LA LIBERTAD (GARITA NRO 3)	SUNAT - S.PRODUCTIVA
CARRETERA PANAMERICANA NORTE KM 734 KM. 734 FUNDO CERRO PRIETO LAGUNAS - CHICLAYO - LAMBAYEQUE (GARITA NRO 4)	SUNAT - S.PRODUCTIVA
AVENIDA PERU NRO. 950 ZONA INDUSTRIAL LA CAÑA TANCA VIRU - VIRU - LA LIBERTAD (UC 11330)	SUNAT - DEPOSITO
VIA. LATERAL NRO. 5 OTR. FUNDO LOS MANZANOS SANTA RITA DE SIGUAS - AREQUIPA - AREQUIPA (CERCA A LA CARRETERA SANTA RITA DE SIGUA)	SUNAT - S.PRODUCTIVA
LATERAL 4 NRO. 4 PREDIO UC 00848 SANTA RITA DE SIGUAS - AREQUIPA - AREQUIPA (CERCA A CAR. STA RITA)	SUNAT - S.PRODUCTIVA
CARRETERA PANAMERICANA NORTE 737.5 KM. 737 FUNDO CERRO PRIETO LAGUNAS - CHICLAYO - LAMBAYEQUE (GARITA NRO 5)	SUNAT - S.PRODUCTIVA
MZA. M LTE. 2 C.P. EL AGROPECUARIO LAGUNAS - CHICLAYO - LAMBAYEQUE (MZA M LOTE 002)	SUNAT - DEPOSITO
AVENIDA PANAMERICANA NORTE NRO. 501 CHEPEN - CHEPEN - LA LIBERTAD	SUNAT - DOMICILIO ADICIONAL
MZA. A LTE. 5 URBANIZACION PEDRO MERINO CHEPEN - CHEPEN - LA LIBERTAD	SUNAT - DOMICILIO ADICIONAL
CALLE LOS GIRASOLES NRO. 303 C.P. PACAGUILLA PACANGA - CHEPEN - LA LIBERTAD	SUNAT - DOMICILIO ADICIONAL
CALLE LIMA NRO. 419 INT. A CHEPEN - CHEPEN - LA LIBERTAD	SUNAT - DOMICILIO ADICIONAL
AVENIDA MANUEL SEOANE NRO. 289 CHEPEN - CHEPEN - LA LIBERTAD	SUNAT - DEPOSITO
PASAJE EL MAESTRO NRO. 155 OTR. CHEPEN CHEPEN - CHEPEN - LA LIBERTAD	SUNAT - DOMICILIO ADICIONAL
MZA. 15 LTE. 4 SEC. EL PLAMO II CAYALTI - CHICLAYO - LAMBAYEQUE	SUNAT - DOMICILIO ADICIONAL
CARRETERA PANAMERICANA NORTE KM. 740 LAGUNAS - CHICLAYO - LAMBAYEQUE	SUNAT - DEPOSITO
AVENIDA INDUSTRIAL NRO. 221 GUADALUPE - PACASMAYO - LA LIBERTAD (D-6)	SUNAT - OF.ADMINIST.
AVENIDA CHICLAYO NRO. 1311 JOSE LEONARDO ORTIZ - CHICLAYO - LAMBAYEQUE	SUNAT - OF.ADMINIST.

SECTOR 8 BLOCK 5-558 MZA. 6 LTE. 2 C.P. TUMAN TUMAN - CHICLAYO - LAMBAYEQUE

SUNAT - OF.ADMINIST.

## Representantes Legales

Nro Documento	Nombre de Representante	Act	Pre	12m	Fecha desde que ocupa Cargo	Cargo
08271713	LIRA CHIRIF LUIS ALFREDO				13/05/2014	GERENTE GENERAL
09344796	BUSTAMANTE CANNY DANIEL JOSE				02/03/2009	GERENTE
10220660	BUSTAMANTE CANNY ALFONSO JOSE				27/12/1999	DIRECTOR
10275045	ECHEVARRIA PAZOS CLAUDIA ANTONIA				06/06/2018	GERENTE
10809039	BUSTIOS FLORES FELIX CESAR				17/04/2017	APODERADO
40072012	CCOLLCCA LABRIN MARIA TERESA				19/03/2018	APODERADO
42758008	BRODERS ODIAGA CHRISTIAN DANTE				16/07/2014	APODERADO
43823121	ACOSTA GARCIA DIEGO ANTONIO				17/04/2017	APODERADO
46125261	ABUAPARA HERRERA SERGIO				19/03/2018	APODERADO

## Empresas Relacionadas a:

## LIRA CHIRIF ALFREDO

Ruc	Razón Social	Semáforos			Fecha desde que ocupa Cargo	Cargo	Estado
		Act	Pre	12m			
20184408814	ALMIDONES Y DERIVADOS S.A.C				23/08/1994	DIRECTOR G.	BAJA DE OFICIO
20279258801	AGROPECUARIA GUANABANO S.R.L.				10/07/1995	GERENTE	BAJA DE OFICIO
20310501892	CENTRO DE ACOPIO S.A.				26/10/1995	GERENTE GENERAL	BAJA DE OFICIO
20452405254	AGROINDUSTRIAS DEL SUR S.A.C				17/09/2002	GERENTE GENERAL	BAJA DE OFICIO
20452477247	SOCIEDAD AGRICOLA DEL SUR S.A.C				06/08/2003	GERENTE GENERAL	BAJA DE OFICIO
20452636493	SERVICIOS Y COMPETENCIAS S.A.C.				27/03/2007	GERENTE GENERAL	ACTIVO
20491253135	CONDOMINIO CLUB DE PLAYA CERRO COLORADO				03/03/2018	PRESIDENTE	ACTIVO
20512441174	QALI FRUITS S.A.C.				28/10/2021	APODERADO	ACTIVO
20515378236	IRRIGADORA CERRO PRIETO S.A.C.				25/07/2013	APODERADO	ACTIVO
20543070395	CORPORACION UNIAGRO PERU S.A.C. - CUPE S.A.C.				07/04/2011	GERENTE GENERAL	ACTIVO
20545182859	SERVICIOS Y LOGISTICA AGRICOLA S.A.C.				19/06/2012	APODERADO	ACTIVO
20554413910	AGRICOLA DOÑA PAULA S.A.C.				31/10/2013	APODERADO	BAJA DEFINITIVA
20601350735	QALI FRUITS S.A.C.				20/06/2016	GERENTE GENERAL	BAJA DEFINITIVA

## BUSTAMANTE CANNY DANIEL JOSE

Ruc	Razón Social	Semáforos			Fecha desde que ocupa Cargo	Cargo	Estado
		Act	Pre	12m			
20468881544	QUIJAS S.A.C.				06/09/2010	GERENTE GENERAL	ACTIVO
20512441174	QALI FRUITS S.A.C.				06/05/2010	APODERADO	ACTIVO
20515378236	IRRIGADORA CERRO PRIETO S.A.C.				25/07/2013	APODERADO	ACTIVO
20553686785	INMOBILIARIA SIBAYO S.A.C.				13/06/2013	APODERADO	ACTIVO
20553710244	INMOBILIARIA YANQUE S.A.C.				13/06/2013	APODERADO	ACTIVO
20554413910	AGRICOLA DOÑA PAULA S.A.C.				31/10/2013	APODERADO	BAJA DEFINITIVA

## BUSTAMANTE CANNY ALFONSO JOSE

Ruc	Razón Social	Semáforos			Fecha desde que ocupa Cargo	Cargo	Estado
		Act	Pre	12m			
20124775460	EMERIT INTERNACIONAL SA				13/08/1991	GERENTE GENERAL	ACTIVO
20255322363	CORPORACION MISKI S.A.				10/11/2011	APODERADO	SUSPENSION TEMPORAL
20304770491	PERU AGRI INDUSTRIAL COMPANY S.A.				03/04/2007	GERENTE GENERAL	BAJA DEFINITIVA
20332454324	ENERGIA ANDINA S.A.				27/08/1996	GERENTE GENERAL	BAJA DEFINITIVA
20335132751	DISTRIBUIDORA ANDINA DE ELECTRICIDAD SA.				23/10/1996	GERENTE GENERAL	BAJA DE OFICIO
20341355410	ENERGI SOCIEDAD ANONIMA				24/01/1997	DIRECTOR GERENTE	BAJA DE OFICIO

20383822093	TELEINVERSIONES S.A.C		29/01/1998	GERENTE GRAL.DIRECT.	BAJA DE OFICIO
20383823812	TAHUAYCANI S.A.C		30/01/1998	GERENTE GRAL.DIRECT.	BAJA DE OFICIO
20390863871	CFI HOLDINGS S.A.		22/10/1999	GERENTE GENERAL	ACTIVO
20458752029	COLCA ENERGY S.A.		04/08/1997	GERENTE GENERAL	SUSPENSION TEMPORAL
20468881544	QUIJAS S.A.C.		17/08/2000	APODERADO	ACTIVO
20492080064	COLCA SOLAR S.A.C.		13/10/2017	APODERADO	ACTIVO
20492346277	EOLICA BAYOVAR S.A.C.		27/08/2008	APODERADO	BAJA DE OFICIO
20512441174	QALI FRUITS S.A.C.		24/07/2013	APODERADO	ACTIVO
20515378236	IRRIGADORA CERRO PRIETO S.A.C.		11/08/2014	APODERADO	ACTIVO
20523414691	EOLICA POROMA S.A.C		17/09/2009	APODERADO	BAJA DE OFICIO
20523991656	AGROTECHNOLOGY NOR PERU S.A.C.		06/11/2009	GERENTE GENERAL	BAJA DE OFICIO
20553686785	INMOBILIARIA SIBAYO S.A.C.		13/06/2013	APODERADO	ACTIVO
20553710244	INMOBILIARIA YANQUE S.A.C.		13/06/2013	APODERADO	ACTIVO
20601254540	CANARSA OVERSEAS S.A.C.		19/02/2016	APODERADO	ACTIVO
20601992265	DARTPOL INVESTMENTS S.A.C.		29/11/2016	GERENTE GENERAL	ACTIVO

**ECHEVARRIA PAZOS CLAUDIA ANTONIA**

Ruc	Razón Social	Semáforos			Fecha desde que ocupa Cargo	Cargo	Estado
		Act	Pre	12m			
20512441174	QALI FRUITS S.A.C.				29/11/2019	APODERADO	ACTIVO

**BUSTIOS FLORES FELIX CESAR**

Ruc	Razón Social	Semáforos			Fecha desde que ocupa Cargo	Cargo	Estado
		Act	Pre	12m			
20600428927	ALFA LOGISTICS CARGO PERU S.R.L.				11/05/2015	APODERADO	SUSPENSION TEMPORAL

**CCOLLCCA LABRIN MARIA TERESA**

Ruc	Razón Social	Semáforos			Fecha desde que ocupa Cargo	Cargo	Estado
		Act	Pre	12m			
20512441174	QALI FRUITS S.A.C.				04/06/2018	APODERADO	ACTIVO

**BRODERS ODIAGA CHRISTIAN DANTE**

Ruc	Razón Social	Semáforos			Fecha desde que ocupa Cargo	Cargo	Estado
		Act	Pre	12m			
20255322363	CORPORACION MISKI S.A.				04/09/2019	GERENTE GENERAL	SUSPENSION TEMPORAL
20512441174	QALI FRUITS S.A.C.				21/01/2019	APODERADO	ACTIVO
20515378236	IRRIGADORA CERRO PRIETO S.A.C.				25/07/2013	APODERADO	ACTIVO
20601350735	QALI FRUITS S.A.C.				20/06/2016	APODERADO	BAJA DEFINITIVA
20601975689	DC COM SOCIEDAD ANONIMA CERRADA - DC COM S.A.C.				25/04/2018	GERENTE DE FINANZAS	ACTIVO

**ABUAPARA HERRERA SERGIO**

Ruc	Razón Social	Semáforos			Fecha desde que ocupa Cargo	Cargo	Estado
		Act	Pre	12m			
20512441174	QALI FRUITS S.A.C.				04/06/2018	APODERADO	ACTIVO

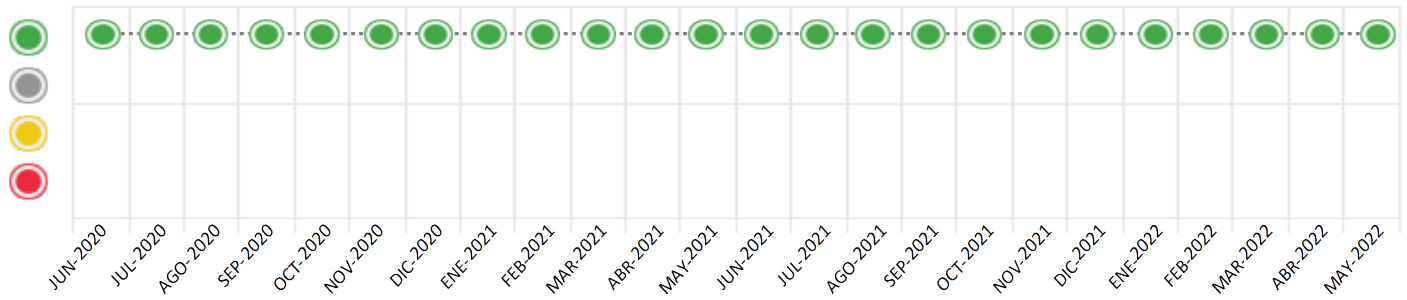
## Consulta Rápida





## Documento de identidad consultado

Fecha Proceso	Tipo Doc.	N. Doc.	Nombre o Raz. Social	Nota	Deuda Total *	Var.	Actual	Previo	12m
23/05/2022	RUC	20461642706	AGRICOLA CERRO PRIETO S.A.	0.000	592.455.411,38				

Montos expresados en unidades de soles\*






Semáforos de los últimos 24 meses



Semáforo	Descripción
	No registra información de deudas
	Minimo Riesgo: Sin deudas vencidas
	Mediano Riesgo: Deudas con poco atraso*
	Alto Riesgo: Deudas con atraso significativo*

\*Semáforo deuda menor: Deuda vencida menor S/ 100 personas naturales o menor S/ 500 personas jurídicas

Verde:  $0 \leq \text{Sem.} < 0.001$   
 Amarillo:  $0.001 \leq \text{Sem.} < 2$   
 Rojo:  $2 < \text{Sem.} < 6$

Variación	Descripción
	Variación Negativa: La nueva información reportada ha incrementado tu riesgo crediticio
	Variación Positiva: La nueva información ha mejorado tu posición de riesgo
	Variación Porcentual Positiva: El monto total reportado por la SBS/Microfinanzas o número de instituciones financieras ha aumentado
	Variación Porcentual Negativa: El monto total reportado por la SBS/Microfinanzas o número de instituciones financieras ha disminuido
	Aproximadamente igual o igual

## Detalle de la deuda SBS/Microfinanzas

Entidad	Deuda Anterior			Deuda a MAY 2022				Rect. (1)	Disc.
	NOV 2021	FEB 2022	ABR 2022	Fecha Inf.	Calif. (2)	Monto *	Días Venc.		
BBVA	199.449.999,96	192.149.999,92	224.191.250,04	30/04/2022	NOR	232.436.250,03			
INTERBANK	195.703.087,34	187.346.250,00	180.278.275,81	30/04/2022	NOR	186.921.241,01			
SCOTIABANK	119.706.663,07	115.301.784,21	110.946.839,89	30/04/2022	NOR	95.862.956,40			
BCP	20.984.203,91	182.021,12	423.279,52	30/04/2022	NOR	77.230.892,94			
<b>TOTAL</b>	<b>535.843.954,28</b>	<b>494.980.055,25</b>	<b>515.839.645,26</b>			<b>592.451.340,38</b>			

(1) Ver detalle en el cuadro de Rectificaciones SBS

(2) NOR: Normal, CPP: Con Problemas Potenciales, DEF: Deficiente, DUD: Dudoso, PER: Pérdida, SCAL: Sin Calificación

## Detalle de la deuda de Otros Créditos

Entidad	Deuda Anterior			Deuda a MAY 2022				Disc.
	NOV 2021	FEB 2022	ABR 2022	Fecha Inf.	Calif. (2)	Monto	Días Venc.	
<b>TOTAL</b>								

(2) NOR: Normal, CPP: Con Problemas Potenciales, DEF: Deficiente, DUD: Dudoso, PER: Pérdida, SCAL: Sin Calificación

## Detalle de vencidos

# Doc	Fuente - Acreedor	Monto *	Días Venc.
	Documentos Impagos	4.071,00	42
1	LA FIDUCIARIA S.A.	4.071,00	42

## Utilización de Líneas de Crédito

Instituciones	**	Línea Aprobada	Línea No Utilizada	Línea Utilizada	% L. Uti.
BBVA	TOT		38.340,00		
INTERBANK	TCO	204.100,00			0%
INTERBANK	TOT		190.358,99		
SCOTIABANK	TCO	115.020,00			0%
SCOTIABANK	TOT		102.063,56		
<b>TOTAL</b>		<b>319.120,00</b>	<b>330.762,55</b>		<b>0%</b>

\*\* (TCO): Tarjetas de Crédito de Consumo, (TOT): Otras Tarjetas de Crédito

## Principales Acreedores

Montos expresados en unidades de soles\*

## Resumen de Deudas

Descripción de la Deuda	Monto *	Días
Deuda total SBS al 30/04/2022	592.451.340,38	
% Calificación normal	100,00	
Peor Calificación (2)	NOR	
Otros Créditos	0,00	****
Deuda vencida		
Documentos Impagos	4.071,00	42
<b>Total deuda vencida</b>	<b>4.071,00</b>	

## Detalle de deuda SBS/Microfinanzas

Institución SBS	Calif. (2)	Saldo *	% Ven.	Días Venc.	Rect.(1)
BBVA	NOR	232.436.250,03	0,00		

INTERBANK	NOR	186.921.241,01	0.00
SCOTIABANK	NOR	95.862.956,40	0.00
BCP	NOR	77.230.892,94	0.00
Deuda Total SBS/MicroFinanzas		592.451.340,38	0

## Detalle de Riesgos SBS/Microfinanzas

Concepto	Saldo *
Deuda Directa	592.451.340,38
Deuda Indirecta	0,00
Deuda Castigada	0,00
Deuda Total SBS/MicroFinanzas	592.451.340,38
Línea Tarj.Cred. No utilizada	330.762,55
Total Riesgo SBS/MicroFinanzas	592.782.102,93

## Detalle de deuda Otros Créditos

Empresa	Calif. (2)	Saldo *	% Ven.	Días Venc.	Disc.
Deuda Total Otros Créditos		0,00	0		

## Detalle de vencidos

# Doc	Fuente - Acreedor	Monto *	Días Venc.
	Documentos Impagos	4.071,00	42
1	LA FIDUCIARIA S.A.	4.071,00	42

## Detalle Variación

Montos expresados en unidades de soles\*

## Resumen de la variación

Descripción de la deuda	17/05/2022	23/05/2022	Variación
Score	0.000	0.000	0.000
Nro. Entidades SBS/Microf.	4	4	0
Riesgo Total SBS/Microf. *	515.839.645,26	592.451.340,38	
Deuda Directa	515.839.645,26	592.451.340,38	76.611.695,12
Deuda Indirecta	0,00	0,00	0,00
Deuda Castigada	0,00	0,00	0,00

Variación del Riesgo Total SBS/Microf. *	Antes	23/05/2022	Variación
Último Mes	515.839.645,26	592.451.340,38	76.611.695,12
Último Trimestre	494.980.055,25	592.451.340,38	97.471.285,13
Último Semestre	535.843.954,28	592.451.340,38	56.607.386,10
Último Año	385.449.048,32	592.451.340,38	207.002.292,06

Calificación SBS/Microf.	17/05/2022	23/05/2022	Variación
% NOR (Normal)	100.00	100.00	
% CPP (Con Problemas Potenciales)	0.00	0.00	0.00

% DEF (Deficiente)	0.00	0.00	0.00
% DUD (Dudoso)	0.00	0.00	0.00
% PER (Pérdida)	0.00	0.00	0.00
Deuda vencida *	17/05/2022	23/05/2022	Variación
Total deuda vencida	0,00	0,00	0,00
Deuda por Otros Créditos *	17/05/2022	23/05/2022	Variación
Total deuda otros créditos	0,00	0,00	0,00

## Detalle de la variación















Fuente - Acreedor *	17/05/2022	23/05/2022	Variación
---------------------	------------	------------	-----------

## Posición Histórica

Montos expresados en unidades de soles\*

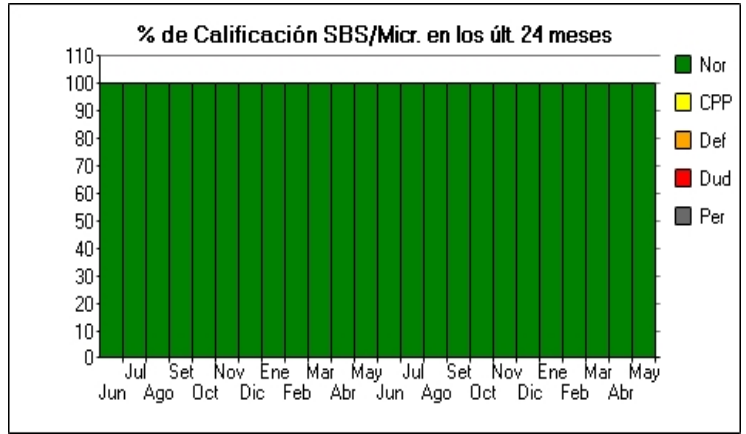
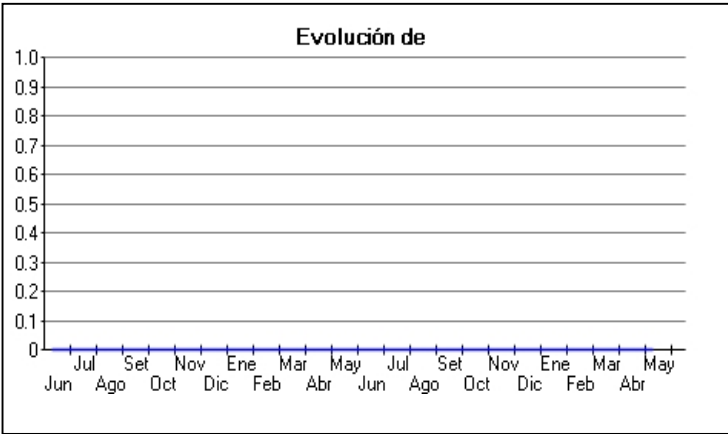
Fecha de Proceso	Sema. Actual	Sem. Riesgo	Var.	Superintendencia de Banca y Seguros (SBS/Microfinan.)				Otros Créditos	Otros Vencidos *				Ctas. Cerr./Anu.		Otros Repor. Negati.	
				# Enti.	Deuda Total *	% Cali. normal	Peor Califi. (2)		Deuda Vencida *	Protestos	Docs. Impagos	Deuda Tributaria	Deuda Laboral	Cta. Cte.		Tar. Créd.
23/05/202	●	0.000	⊘	4	592.451.340,38	100.00	NOR	0,00	0,00	0,00	4.071,00	0,00	0,00	0	0	0
17/05/202	●	0.000	⊘	4	515.839.645,26	100.00	NOR	0,00	0,00	0,00	4.071,00	0,00	0,00	0	0	0
25/04/202	●	0.000	⊘	4	515.839.645,26	100.00	NOR	0,00	0,00	0,00	0,00	0,00	0,00	0	0	0
22/03/202	●	0.000	⊘	4	523.753.746,90	100.00	NOR	0,00	0,00	0,00	0,00	0,00	0,00	0	0	0
23/02/202	●	0.000	⊘	4	494.980.055,25	100.00	NOR	0,00	0,00	0,00	0,00	0,00	0,00	0	0	0
16/02/202	●	0.000	⊘	4	514.037.061,66	100.00	NOR	0,00	0,00	0,00	0,00	0,00	0,00	0	0	0
24/01/202	●	0.000	⊘	4	514.037.061,66	100.00	NOR	0,00	0,00	0,00	3.835,00	0,00	0,00	0	0	0
18/01/202	●	0.000	⊘	4	544.180.610,49	100.00	NOR	0,00	0,00	0,00	3.835,00	0,00	0,00	0	0	0
12/01/202	●	0.000	⊘	4	544.180.610,49	100.00	NOR	0,00	0,00	0,00	3.835,00	0,00	0,00	0	0	0
21/12/202	●	0.000	⊘	4	544.180.610,49	100.00	NOR	0,00	0,00	0,00	3.835,00	0,00	0,00	0	0	0
17/12/202	●	0.000	⊘	4	535.843.954,28	100.00	NOR	0,00	0,00	0,00	3.835,00	0,00	0,00	0	0	0
23/11/202	●	0.000	⊘	4	535.843.954,28	100.00	NOR	0,00	0,00	0,00	0,00	0,00	0,00	0	0	0
22/10/202	●	0.000	⊘	4	576.035.575,56	100.00	NOR	0,00	0,00	0,00	0,00	0,00	0,00	0	0	0
30/09/202	●	0.000	⊘	4	590.364.524,04	100.00	NOR	0,00	0,00	0,00	0,00	0,00	0,00	0	0	0
23/09/202	●	0.000	⊘	4	590.364.524,04	100.00	NOR	0,00	0,00	0,00	0,00	0,00	0,00	0	0	0
23/08/202	●	0.000	⊘	4	503.294.263,14	100.00	NOR	0,00	0,00	0,00	0,00	0,00	0,00	0	0	0
24/07/202	●	0.000	⊘	4	441.774.325,91	100.00	NOR	0,00	0,00	0,00	0,00	0,00	0,00	0	0	0
20/07/202	●	0.000	⊘	4	520.401.659,78	100.00	NOR	0,00	0,00	0,00	0,00	0,00	0,00	0	0	0
19/07/202	●	0.000	⊘	4	520.401.659,78	100.00	NOR	0,00	0,00	63.600,40	0,00	0,00	0,00	0	0	0
01/07/202	●	0.000	⊘	4	520.401.659,78	100.00	NOR	0,00	0,00	63.600,40	3.669,36	0,00	0,00	0	0	0
23/06/202	●	0.000	⊘	4	520.401.659,78	100.00	NOR	0,00	0,00	62.940,99	3.669,36	0,00	0,00	0	0	0
01/06/202	●	0.000	⊘	4	385.449.048,32	100.00	NOR	0,00	0,00	62.940,99	3.669,36	0,00	0,00	0	0	0
24/05/202	●	0.000	⊘	4	385.449.048,32	100.00	NOR	0,00	0,00	62.429,94	3.669,36	0,00	0,00	0	0	0
05/05/202	●	0.000	⊘	4	364.079.071,25	100.00	NOR	0,00	0,00	62.429,94	3.669,36	0,00	0,00	0	0	0
23/04/202	●	0.000	⊘	4	364.079.071,25	100.00	NOR	0,00	0,00	0,00	3.669,36	0,00	0,00	0	0	0
21/04/202	●	0.000	⊘	4	306.601.339,63	100.00	NOR	0,00	0,00	0,00	3.669,36	0,00	0,00	0	0	0
25/03/202	●	0.000	⊘	4	306.601.339,63	100.00	NOR	0,00	0,00	0,00	4.464,41	0,00	0,00	0	0	0
26/02/202	●	0.000	⊘	4	287.312.499,90	100.00	NOR	0,00	0,00	0,00	4.464,41	0,00	0,00	0	0	0
22/02/202	●	0.000	⊘	4	249.691.428,72	100.00	NOR	0,00	0,00	0,00	4.464,41	0,00	0,00	0	0	0
25/01/202	●	0.000	⊘	4	249.691.428,72	100.00	NOR	0,00	0,00	0,00	4.464,41	0,00	0,00	0	0	0
23/01/202	●	0.000	⊘	4	249.691.428,72	100.00	NOR	0,00	0,00	0,00	4.464,41	0,00	0,00	0	0	0
21/01/202	●	0.000	⊘	4	251.560.341,15	100.00	NOR	0,00	0,00	0,00	4.464,41	0,00	0,00	0	0	0
14/01/202	●	0.000	⊘	4	251.560.341,15	100.00	NOR	0,00	0,00	0,00	4.464,41	0,00	0,00	0	0	0
11/01/202	●	0.000	⊘	4	251.560.341,15	100.00	NOR	0,00	0,00	0,00	4.464,41	0,00	0,00	0	0	0
28/12/202	●	0.000	⊘	4	251.560.341,15	100.00	NOR	0,00	0,00	0,00	4.464,41	0,00	0,00	0	0	0
22/12/202	●	0.000	⊘	4	251.560.341,15	100.00	NOR	0,00	0,00	0,00	4.464,41	0,00	0,00	0	0	0
07/12/202	●	0.000	⊘	4	216.975.517,42	100.00	NOR	0,00	0,00	0,00	4.464,41	0,00	0,00	0	0	0
25/11/202	●	0.000	⊘	4	216.975.517,42	100.00	NOR	0,00	0,00	0,00	4.464,41	0,00	0,00	0	0	0
17/11/202	●	0.000	⊘	4	227.438.847,15	100.00	NOR	0,00	0,00	0,00	4.464,41	0,00	0,00	0	0	0
04/11/202	●	0.000	⊘	4	227.438.847,15	100.00	NOR	0,00	0,00	0,00	4.305,40	0,00	0,00	0	0	0
24/10/202	●	0.000	⊘	4	227.438.847,15	100.00	NOR	0,00	0,00	0,00	4.305,40	0,00	0,00	0	0	0
01/10/202	●	0.000	⊘	4	294.577.954,75	100.00	NOR	0,00	0,00	0,00	4.305,40	0,00	0,00	0	0	0
28/09/202	●	0.000	⊘	4	294.577.954,75	100.00	NOR	0,00	0,00	0,00	636,04	0,00	0,00	0	0	0
23/09/202	●	0.000	⊘	4	293.112.513,09	100.00	NOR	0,00	0,00	0,00	636,04	0,00	0,00	0	0	0
24/08/202	●	0.000	⊘	4	293.112.513,09	100.00	NOR	0,00	0,00	0,00	477,03	0,00	0,00	0	0	0



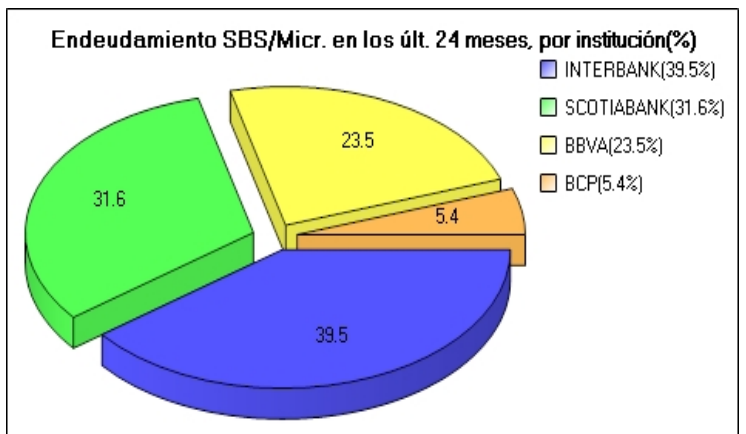
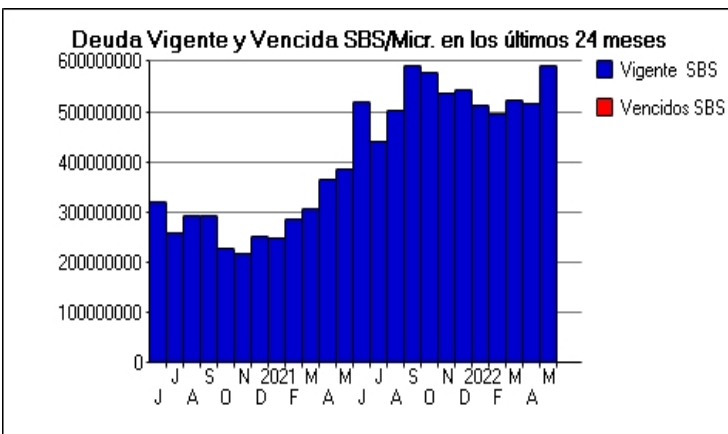
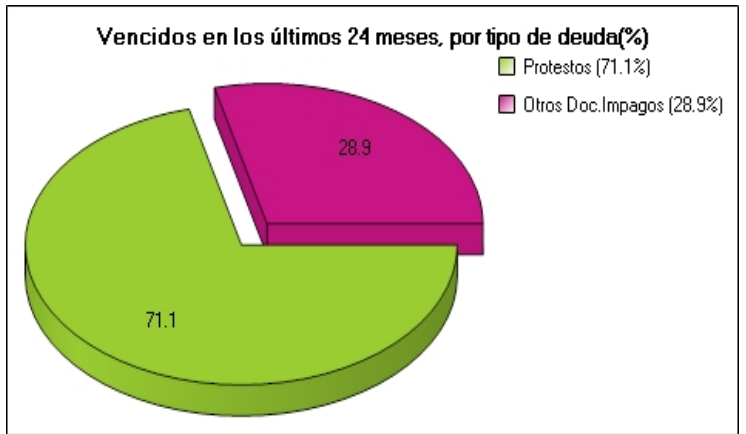
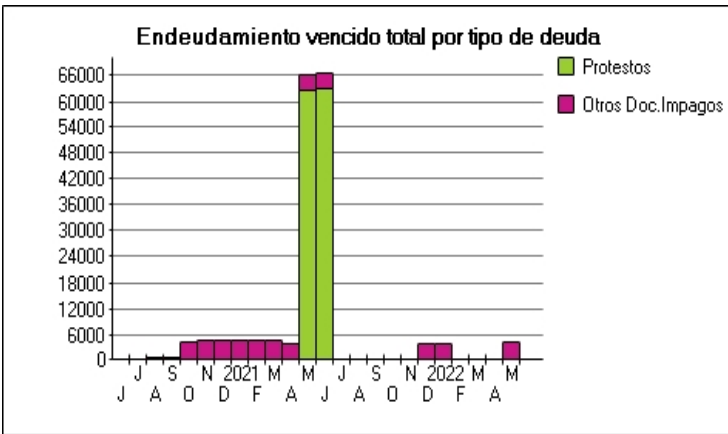
21/08/202		0.000		4 259.086.083,29	100.00	NOR	0,00	0,00	0,00	477,03	0,00	0,00	0	0	0
06/08/202		0.000		4 259.086.083,29	100.00	NOR	0,00	0,00	0,00	318,02	0,00	0,00	0	0	0
24/07/202		0.000		4 259.086.083,29	100.00	NOR	0,00	0,00	0,00	318,02	0,00	0,00	0	0	0
21/07/202		0.000		4 320.832.703,39	100.00	NOR	0,00	0,00	0,00	318,02	0,00	0,00	0	0	0
13/07/202		0.000		4 320.832.703,39	100.00	NOR	0,00	0,00	0,00	159,01	0,00	0,00	0	0	0
26/06/202		0.000		4 320.832.703,39	100.00	NOR	0,00	0,00	0,00	159,01	0,00	0,00	0	0	0
23/06/202		0.000		4 320.832.703,39	100.00	NOR	0,00	0,00	0,00	0,00	0,00	0,00	0	0	0

**Gráficos**

Montos expresados en unidades de soles\*



NOR: Normal, CPP: Con Problemas Potenciales, DEF: Deficiente, DUD: Dudoso, PER: Pérdida, SCAL: Sin Calificación



## Reporte de Vencidos

Montos expresados en unidades de soles\*

Fuente - Acreedor	FEB 2022			MAR 2022			ABR 2022			MAY 2022		
	# Docs.	Monto *	Dias V.	# Docs.	Monto *	Dias V.	# Docs.	Monto *	Dias V.	# Docs.	Monto *	Dias V.
Protestos Sin Regularizar												
NUEVO CAPITAL FACTORING S.A.C		0,00			0,00			0,00			0,00	
Total	0			0			0			0		
Documentos Impagos												
LA FIDUCIARIA S.A.		0,00	0		0,00			0,00		1	4.071,00	42
AIR PRODUCTS PERU S.A.		0,00			0,00			0,00			0,00	
Total	0			0			0			1	4.071,00	42

Montos expresados en unidades de soles\*

Fuente - Acreedor	OCT 2021			NOV 2021			DIC 2021			ENE 2022		
	# Docs.	Monto *	Dias V.	# Docs.	Monto *	Dias V.	# Docs.	Monto *	Dias V.	# Docs.	Monto *	Dias V.
Protestos Sin Regularizar												
NUEVO CAPITAL FACTORING S.A.C		0,00			0,00			0,00			0,00	
Total	0			0			0			0		
Documentos Impagos												
LA FIDUCIARIA S.A.		0,00			0,00		1	3.835,00	49	1	3.835,00	80
AIR PRODUCTS PERU S.A.		0,00			0,00			0,00			0,00	
Total	0			0			1	3.835,00	49	1	3.835,00	80

Montos expresados en unidades de soles\*

Fuente - Acreedor	JUN 2021			JUL 2021			AGO 2021			SET 2021		
	# Docs.	Monto *	Dias V.	# Docs.	Monto *	Dias V.	# Docs.	Monto *	Dias V.	# Docs.	Monto *	Dias V.
Protestos Sin Regularizar												
NUEVO CAPITAL FACTORING S.A.C	1	62.940,99	121		0,00	0		0,00			0,00	
Total	1	62.940,99	121	0			0			0		
Documentos Impagos												
LA FIDUCIARIA S.A.		0,00			0,00			0,00			0,00	
AIR PRODUCTS PERU S.A.	5	3.669,36	424		0,00	0		0,00			0,00	
Total	5	3.669,36	424	0			0			0		

## Reporte SBS/Microfinanzas

Montos expresados en unidades de soles\*

Última fecha reportada por la SBS : 30/04/2022

ULTIMOS 6 MESES		DIC 2021 (SBS: NOV 2021)	ENE 2022 (SBS: DIC 2021)	FEB 2022 (SBS: ENE 2022)	MAR 2022 (SBS: FEB 2022)	ABR 2022 (SBS: MAR 2022)	MAY 2022 (SBS: ABR 2022)
% Porcentaje	NOR (Normal)	100.00	100.00	100.00	100.00	100.00	100.00
de	CPP (Con Problemas Pote.)	0.00	0.00	0.00	0.00	0.00	0.00
	DEF (Deficiente)	0.00	0.00	0.00	0.00	0.00	0.00
Calificación	DUD (Dudoso)	0.00	0.00	0.00	0.00	0.00	0.00
	PER (Pérdida)	0.00	0.00	0.00	0.00	0.00	0.00

Institución	DIC 2021 (SBS: NOV 2021)		ENE 2022 (SBS: DIC 2021)		FEB 2022 (SBS: ENE 2022)		MAR 2022 (SBS: FEB 2022)		ABR 2022 (SBS: MAR 2022)		MAY 2022 (SBS: ABR 2022)	
	Monto *	Dias V.	Monto *	Dias V.	Monto *	Dias V.	Monto *	Dias V.	Monto *	Dias V.	Monto *	Dias V.
BBVA	203.099.999,96		199.349.999,92		192.149.999,92		227.707.500,07		224.191.250,04		232.436.250,03	
INTERBANK	198.022.500,00		194.366.250,00		187.346.250,00		183.105.000,00		180.278.275,81		186.921.241,01	
SCOTIABANK	121.867.828,24		119.619.636,18		115.301.784,21		112.686.374,55		110.946.839,89		95.862.956,40	
BCP	21.190.282,29		701.175,56		182.021,12		254.872,28		423.279,52		77.230.892,94	
TOTAL	544.180.610,49		514.037.061,66		494.980.055,25		523.753.746,90		515.839.645,26		592.451.340,38	

Última fecha reportada por la SBS : 30/04/2022

Operación	DIC 2021 (SBS: NOV 2021)		ENE 2022 (SBS: DIC 2021)		FEB 2022 (SBS: ENE 2022)		MAR 2022 (SBS: FEB 2022)		ABR 2022 (SBS: MAR 2022)		MAY 2022 (SBS: ABR 2022)	
	Monto *	Dias V.	Monto *	Dias V.	Monto *	Dias V.	Monto *	Dias V.	Monto *	Dias V.	Monto *	Dias V.

RESUMEN						
- Total Deuda	544.180.610,49	514.037.061,66	494.980.055,25	523.753.746,90	515.839.645,26	592.451.340,38
- Línea No Utilizada	40.706.533,86	60.050.760,81	39.158.318,16	38.403.521,53	37.635.539,80	20.267.562,55
- Línea Otorgada	121.860,00	119.610,00	115.290,00	316.780,00	315.040,00	319.120,00
- Garantías	1.051.042.499,00	986.782.499,00	951.142.499,00	823.972.500,00	811.248.750,00	841.083.750,00
CREDITOS DIRECTOS						
-- CRÉDITOS VIGENTES	544.180.610,49	514.037.061,66	494.980.055,25	523.753.746,90	515.839.645,26	592.451.340,38
-- Corp: Cred.Rev.LíneaTarj.Crédito	24.169,00	29.256,19	24.745,24	24.639,97	52.792,53	39.777,13
-- Corp: Préstamos	198.022.500,00	194.366.250,00	187.346.250,00	183.105.000,00	180.277.500,00	186.907.500,00
--- NoRevolventes	198.022.500,00	194.366.250,00	187.346.250,00	183.105.000,00	180.277.500,00	186.907.500,00
-- Corp: Factoring	863.941,53	681.555,55	169.060,09	236.606,86	378.102,69	537.813,22
-- CRÉDITOS COMERCIO EXTERIOR	142.170.000,00	119.610.000,00	115.290.000,00	187.800.000,00	184.900.000,00	249.210.000,00
-- Corp: OtrosCréditos	203.099.999,96	199.349.999,92	192.149.999,92	152.587.500,07	150.231.250,04	155.756.250,03
LINEA NO UTIL. Y CRED. NO DESEMB.						
- LinCredTarjetaCrédito	154.645,48	149.841,57	141.937,85	347.966,91	344.424,99	330.762,55
- LinCredEsqMultilínea	40.551.888,38	59.900.919,24	39.016.380,31	38.055.554,62	37.291.114,81	19.936.800,00
LINEAS OTORGADAS						
- LíneasTarjetasC	121.860,00	119.610,00	115.290,00	316.780,00	315.040,00	319.120,00
GARANTIAS						
- GARANTIAS RECIBIDAS	1.051.042.499,88	986.782.499,76	951.142.499,76	823.972.500,00	811.248.750,00	841.083.750,00
-- FideicomisoGarantía		194.366.250,00	187.346.250,00	183.105.000,00	180.277.500,00	186.907.500,00
-- OtrasGtiasNoPref	243.720.000,00					
-- GtiasNoPref(AvalyFianza)	807.322.499,88	792.416.249,76	763.796.249,76	640.867.500,00	630.971.250,00	654.176.250,00

Montos expresados en unidades de soles\*

Última fecha reportada por la SBS : 30/04/2022

6 MESES ANTERIORES		JUN 2021 (SBS: MAY 2021)	JUL 2021 (SBS: JUN 2021)	AGO 2021 (SBS: JUL 2021)	SET 2021 (SBS: AGO 2021)	OCT 2021 (SBS: SET 2021)	NOV 2021 (SBS: OCT 2021)
% Porcentaje de Calificación	NOR (Normal)	100.00	100.00	100.00	100.00	100.00	100.00
	CPP (Con Problemas Pote.)	0.00	0.00	0.00	0.00	0.00	0.00
	DEF (Deficiente)	0.00	0.00	0.00	0.00	0.00	0.00
	DUD (Dudoso)	0.00	0.00	0.00	0.00	0.00	0.00
	PER (Pérdida)	0.00	0.00	0.00	0.00	0.00	0.00

Institución	JUN 2021 (SBS: MAY 2021)		JUL 2021 (SBS: JUN 2021)		AGO 2021 (SBS: JUL 2021)		SET 2021 (SBS: AGO 2021)		OCT 2021 (SBS: SET 2021)		NOV 2021 (SBS: OCT 2021)	
	Monto *	Dias V.	Monto *	Dias V.	Monto *	Dias V.	Monto *	Dias V.	Monto *	Dias V.	Monto *	Dias V.
BBVA	110.722.000,00		111.882.000,00		117.160.000,00		118.436.000,00		206.699.999,96		199.449.999,96	
INTERBANK	173.049.337,34		174.849.337,34		183.039.337,34		266.699.337,34		202.771.837,34		195.703.087,34	
SCOTIABANK	197.959.839,15		115.848.896,33		141.527.778,63		143.055.061,01		124.139.466,50		119.706.663,07	
BCP	38.670.483,29		39.194.092,24		61.567.147,17		62.174.125,69		42.424.271,76		20.984.203,91	
TOTAL	520.401.659,78		441.774.325,91		503.294.263,14		590.364.524,04		576.035.575,56		535.843.954,28	

Última fecha reportada por la SBS : 30/04/2022

Operación	JUN 2021 (SBS: MAY 2021)		JUL 2021 (SBS: JUN 2021)		AGO 2021 (SBS: JUL 2021)		SET 2021 (SBS: AGO 2021)		OCT 2021 (SBS: SET 2021)		NOV 2021 (SBS: OCT 2021)	
	Monto *	Dias V.	Monto *	Dias V.	Monto *	Dias V.	Monto *	Dias V.	Monto *	Dias V.	Monto *	Dias V.
RESUMEN												
- Total Deuda	520.401.659,78		441.774.325,91		503.294.263,14		590.364.524,04		576.035.575,56		535.843.954,28	
- Línea No Utilizada	19.890.058,26		58.687.030,09		841.740,89		865.089,80		21.542.676,59		39.766.036,15	
- Línea Otorgada	114.540,00		115.740,00		121.200,00		122.520,00		124.020,00		119.670,00	
- Garantías	194.723.694,00		71.710.090,00		75.092.992,00		245.040.000,00		1.069.672.499,00		1.032.153.749,00	
- Otros	1.493.786,20		1.509.436,13		1.580.643,33		1.597.858,26		1.617.420,67		1.560.689,66	
CREDITOS DIRECTOS												
-- Reprogr. Emergencia Sanitaria	83.303.581,98											
-- CRÉDITOS VIGENTES	520.294.952,50		441.667.618,63		503.187.555,86		590.257.816,76		575.928.868,28		535.843.954,28	
-- Corp: Cred.Rev.LíneaTarj.Crédito	26.709,24		49.134,13		50.169,02		64.480,74		72.190,22		85.592,09	
-- Corp: SobregirosCC			120,04									
-- Corp: Préstamos	347.984.919,32		267.441.337,34		279.999.337,34		364.715.337,34		202.771.837,34		195.703.087,34	
--- NoRevolventes	347.984.919,32		267.441.337,34		279.999.337,34		364.715.337,34		202.771.837,34		195.703.087,34	
-- Corp: Factoring	473.323,94		567.027,12		938.049,50		857.998,68		1.024.840,76		990.274,89	
-- CRÉDITOS COMERCIO EXTERIOR	171.810.000,00		173.610.000,00		222.200.000,00		224.620.000,00		165.360.000,00		139.615.000,00	
-- Corp: OtrosCréditos									206.699.999,96		199.449.999,96	
CREDITOS INDIRECTOS												
- CartasFianzaOtorgadas	106.707,28		106.707,28		106.707,28		106.707,28		106.707,28		106.707,28	
LINEA NO UTIL. Y CRED. NO DESEMB.												

- LinCredTarjetaCrédito	143.165,52	152.137,36	140.448,16	154.997,05	152.583,86	122.888,32
- LinCredEsqMultilinea	19.746.892,74	58.534.892,73	701.292,73	710.092,75	21.390.092,73	39.643.147,83
<b>LINEAS OTORGADAS</b>						
- LineasTarjetasC	114.540,00	115.740,00	121.200,00	122.520,00	124.020,00	119.670,00
<b>GARANTIAS</b>						
- GARANTIAS RECIBIDAS	194.723.694,50	71.710.090,39	75.092.992,53	245.040.000,00	1.069.672.499,88	1.032.153.749,88
-- 1eraHipotecasInmuebles	194.723.694,50	71.710.090,39	75.092.992,53			
-- FideicomisoGarantía				245.040.000,00		
-- OtrasGtiasNoPref					248.040.000,00	239.340.000,00
-- GtiasNoPref(AvalyFianza)					821.632.499,88	792.813.749,88
<b>OTROS</b>						
- InstrumentosFinancDerivados	1.493.786,20	1.509.436,13	1.580.643,33	1.597.858,26	1.617.420,67	1.560.689,66

## Reporte SBS/Microfinanzas por entidades

Reportado por : BBVA

Última fecha reportada por la SBS : 30/04/2022

Operación	DIC 2021 (SBS: NOV2021)		ENE 2022 (SBS: DIC2021)		FEB 2022 (SBS: ENE2022)		MAR 2022 (SBS: FEB2022)		ABR 2022 (SBS: MAR2022)		MAY 2022 (SBS: ABR2022)	
	Monto *	Dias V.	Monto *	Dias V.	Monto *	Dias V.	Monto *	Dias V.	Monto *	Dias V.	Monto *	Dias V.
Calificación (2)	NOR		NOR		NOR		NOR		NOR		NOR	
<b>RESUMEN</b>												
- Total Deuda	203.099.999,96		199.349.999,92		192.149.999,92		227.707.500,07		224.191.250,04		232.436.250,03	
- Línea No Utilizada	40.620,00		39.870,00		38.430,00		37.560,00		36.980,00		38.340,00	
- Garantías	609.299.999,00		598.049.999,00		576.449.999,00		457.762.500,00		450.693.750,00		467.268.750,00	
<b>CREDITOS DIRECTOS</b>												
- CRÉDITOS VIGENTES	203.099.999,96		199.349.999,92		192.149.999,92		227.707.500,07		224.191.250,04		232.436.250,03	
-- CRÉDITOS COMERCIO EXTERIOR							75.120.000,00		73.960.000,00		76.680.000,00	
-- Corp:OtrosCréditos	203.099.999,96		199.349.999,92		192.149.999,92		152.587.500,07		150.231.250,04		155.756.250,03	
<b>LINEA NO UTIL. Y CRED. NO DESEMB.</b>												
- LinCredTarjetaCrédito	40.620,00		39.870,00		38.430,00		37.560,00		36.980,00		38.340,00	
<b>GARANTIAS</b>												
- GARANTIAS RECIBIDAS	609.299.999,88		598.049.999,76		576.449.999,76		457.762.500,00		450.693.750,00		467.268.750,00	
-- GtiasNoPref(AvalyFianza)	609.299.999,88		598.049.999,76		576.449.999,76		457.762.500,00		450.693.750,00		467.268.750,00	

Última fecha reportada por la SBS : 30/04/2022

Operación	JUN 2021 (SBS: MAY2021)		JUL 2021 (SBS: JUN2021)		AGO 2021 (SBS: JUL2021)		SET 2021 (SBS: AGO2021)		OCT 2021 (SBS: SET2021)		NOV 2021 (SBS: OCT2021)	
	Monto *	Dias V.	Monto *	Dias V.	Monto *	Dias V.	Monto *	Dias V.	Monto *	Dias V.	Monto *	Dias V.
Calificación (2)	NOR		NOR		NOR		NOR		NOR		NOR	
<b>RESUMEN</b>												
- Total Deuda	110.722.000,00		111.882.000,00		117.160.000,00		118.436.000,00		206.699.999,96		199.449.999,96	
- Línea No Utilizada	38.180,00		38.580,00		40.400,00		40.840,00		41.340,00		39.890,00	
- Garantías									620.099.999,00		598.349.999,00	
<b>CREDITOS DIRECTOS</b>												
- CRÉDITOS VIGENTES	110.722.000,00		111.882.000,00		117.160.000,00		118.436.000,00		206.699.999,96		199.449.999,96	
-- Corp:Préstamos	110.722.000,00		111.882.000,00		117.160.000,00		118.436.000,00					
-- NoRevolventes	110.722.000,00		111.882.000,00		117.160.000,00		118.436.000,00					
-- Corp:OtrosCréditos									206.699.999,96		199.449.999,96	
<b>LINEA NO UTIL. Y CRED. NO DESEMB.</b>												
- LinCredTarjetaCrédito	38.180,00		38.580,00		40.400,00		40.840,00		41.340,00		39.890,00	
<b>GARANTIAS</b>												
- GARANTIAS RECIBIDAS									620.099.999,88		598.349.999,88	
-- GtiasNoPref(AvalyFianza)									620.099.999,88		598.349.999,88	

Reportado por : INTERBANK

Última fecha reportada por la SBS : 30/04/2022

Operación	DIC 2021 (SBS: NOV2021)		ENE 2022 (SBS: DIC2021)		FEB 2022 (SBS: ENE2022)		MAR 2022 (SBS: FEB2022)		ABR 2022 (SBS: MAR2022)		MAY 2022 (SBS: ABR2022)	
	Monto *	Dias V.	Monto *	Dias V.	Monto *	Dias V.	Monto *	Dias V.	Monto *	Dias V.	Monto *	Dias V.

Calificación (2)	NOR	NOR	NOR	NOR	NOR	NOR
RESUMEN						
- Total Deuda	198.022.500,00	194.366.250,00	187.346.250,00	183.105.000,00	180.278.275,81	186.921.241,01
- Línea No Utilizada				204.100,00	203.324,19	190.358,99
- Línea Otorgada				204.100,00	204.100,00	204.100,00
- Garantías	441.742.500,00	388.732.500,00	374.692.500,00	366.210.000,00	360.555.000,00	373.815.000,00
CREDITOS DIRECTOS						
- CRÉDITOS VIGENTES	198.022.500,00	194.366.250,00	187.346.250,00	183.105.000,00	180.278.275,81	186.921.241,01
-- Corp: Cred.Rev.LíneaTarj.Crédito					775,81	13.741,01
-- Corp: Préstamos	198.022.500,00	194.366.250,00	187.346.250,00	183.105.000,00	180.277.500,00	186.907.500,00
--- NoRevolventes	198.022.500,00	194.366.250,00	187.346.250,00	183.105.000,00	180.277.500,00	186.907.500,00
LINEA NO UTIL. Y CRED. NO DESEMB.						
- LinCredTarjetaCrédito				204.100,00	203.324,19	190.358,99
LINEAS OTORGADAS						
- LíneasTarjetasC				204.100,00	204.100,00	204.100,00
GARANTIAS						
- GARANTIAS RECIBIDAS	441.742.500,00	388.732.500,00	374.692.500,00	366.210.000,00	360.555.000,00	373.815.000,00
-- FideicomisoGarantía		194.366.250,00	187.346.250,00	183.105.000,00	180.277.500,00	186.907.500,00
-- OtrasGtíasNoPref	243.720.000,00					
-- GtíasNoPref(AvalyFianza)	198.022.500,00	194.366.250,00	187.346.250,00	183.105.000,00	180.277.500,00	186.907.500,00

Última fecha reportada por la SBS : 30/04/2022

Operación	JUN 2021 (SBS: MAY2021)		JUL 2021 (SBS: JUN2021)		AGO 2021 (SBS: JUL2021)		SET 2021 (SBS: AGO2021)		OCT 2021 (SBS: SET2021)		NOV 2021 (SBS: OCT2021)	
	Monto *	Dias V.	Monto *	Dias V.	Monto *	Dias V.	Monto *	Dias V.	Monto *	Dias V.	Monto *	Dias V.
Calificación (2)	NOR		NOR		NOR		NOR		NOR		NOR	
RESUMEN												
- Total Deuda	173.049.337,34		174.849.337,34		183.039.337,34		266.699.337,34		202.771.837,34		195.703.087,34	
- Garantías	70.966.595,00		71.710.090,00		75.092.992,00		245.040.000,00		449.572.500,00		433.803.750,00	
- Otros	1.493.786,20		1.509.436,13		1.580.643,33		1.597.858,26		1.617.420,67		1.560.689,66	
CREDITOS DIRECTOS												
- CRÉDITOS VIGENTES	173.049.337,34		174.849.337,34		183.039.337,34		266.699.337,34		202.771.837,34		195.703.087,34	
-- Corp: Préstamos	153.959.337,34		155.559.337,34		162.839.337,34		246.279.337,34		202.771.837,34		195.703.087,34	
--- NoRevolventes	153.959.337,34		155.559.337,34		162.839.337,34		246.279.337,34		202.771.837,34		195.703.087,34	
-- CRÉDITOS COMERCIO EXTERIOR	19.090.000,00		19.290.000,00		20.200.000,00		20.420.000,00					
GARANTIAS												
- GARANTIAS RECIBIDAS	70.966.595,42		71.710.090,39		75.092.992,53		245.040.000,00		449.572.500,00		433.803.750,00	
-- 1eraHipotecasInmuebles	70.966.595,42		71.710.090,39		75.092.992,53							
-- FideicomisoGarantía							245.040.000,00					
-- OtrasGtíasNoPref									248.040.000,00		239.340.000,00	
-- GtíasNoPref(AvalyFianza)									201.532.500,00		194.463.750,00	
OTROS												
- InstrumentosFinancDerivados	1.493.786,20		1.509.436,13		1.580.643,33		1.597.858,26		1.617.420,67		1.560.689,66	

Reportado por : SCOTIABANK

Última fecha reportada por la SBS : 30/04/2022

Operación	DIC 2021 (SBS: NOV2021)		ENE 2022 (SBS: DIC2021)		FEB 2022 (SBS: ENE2022)		MAR 2022 (SBS: FEB2022)		ABR 2022 (SBS: MAR2022)		MAY 2022 (SBS: ABR2022)	
	Monto *	Dias V.	Monto *	Dias V.	Monto *	Dias V.	Monto *	Dias V.	Monto *	Dias V.	Monto *	Dias V.
Calificación (2)	NOR		NOR		NOR		NOR		NOR		NOR	
RESUMEN												
- Total Deuda	121.867.828,24		119.619.636,18		115.301.784,21		112.686.374,55		110.946.839,89		95.862.956,40	
- Línea No Utilizada	21.236.425,48		20.842.371,57		872.107,85		857.506,91		843.720,80		20.038.863,56	
- Línea Otorgada	121.860,00		119.610,00		115.290,00		112.680,00		110.940,00		115.020,00	
CREDITOS DIRECTOS												
- CRÉDITOS VIGENTES	121.867.828,24		119.619.636,18		115.301.784,21		112.686.374,55		110.946.839,89		95.862.956,40	
-- Corp: Cred.Rev.LíneaTarj.Crédito	7.828,24		9.636,18		11.784,21		6.374,55		6.839,89		12.956,40	
-- CRÉDITOS COMERCIO EXTERIOR	121.860.000,00		119.610.000,00		115.290.000,00		112.680.000,00		110.940.000,00		95.850.000,00	
LINEA NO UTIL. Y CRED. NO DESEMB.												
- LinCredTarjetaCrédito	114.025,48		109.971,57		103.507,85		106.306,91		104.120,80		102.063,56	
- LinCredEsqMultilínea	21.122.400,00		20.732.400,00		768.600,00		751.200,00		739.600,00		19.936.800,00	
LINEAS OTORGADAS												
- LíneasTarjetasC	121.860,00		119.610,00		115.290,00		112.680,00		110.940,00		115.020,00	

Última fecha reportada por la SBS : 30/04/2022

Operación	JUN 2021 (SBS: MAY2021)		JUL 2021 (SBS: JUN2021)		AGO 2021 (SBS: JUL2021)		SET 2021 (SBS: AGO2021)		OCT 2021 (SBS: SET2021)		NOV 2021 (SBS: OCT2021)	
	Monto *	Dias V.	Monto *	Dias V.	Monto *	Dias V.	Monto *	Dias V.	Monto *	Dias V.	Monto *	Dias V.
Calificación (2)	NOR		NOR		NOR		NOR		NOR		NOR	
RESUMEN												
- Total Deuda	197.959.839,15		115.848.896,33		141.527.778,63		143.055.061,01		124.139.466,50		119.706.663,07	
- Línea No Utilizada	19.851.878,26		58.648.450,09		801.340,89		824.249,80		21.501.336,59		20.825.798,32	
- Línea Otorgada	114.540,00		115.740,00		121.200,00		122.520,00		124.020,00		119.670,00	
- Garantías	123.757.099,00											
CREDITOS DIRECTOS												
-- Reprgr. Emergencia Sanitaria	83.303.581,98											
- CRÉDITOS VIGENTES	197.853.131,87		115.742.189,05		141.421.071,35		142.948.353,73		124.032.759,22		119.706.663,07	
-- Corp: Cred. Rev. Línea Tarj. Crédito	9.549,89		2.189,05		21.071,35		8.353,73		12.759,22		36.663,07	
-- Corp: Préstamos	83.303.581,98											
--- No Revolventes	83.303.581,98											
-- CRÉDITOS COMERCIO EXTERIOR	114.540.000,00		115.740.000,00		141.400.000,00		142.940.000,00		124.020.000,00		119.670.000,00	
CREDITOS INDIRECTOS												
- Cartas Fianza Otorgadas	106.707,28		106.707,28		106.707,28		106.707,28		106.707,28			
LINEA NO UTIL. Y CRED. NO DESEMB.												
- LinCred Tarjeta Crédito	104.985,52		113.557,36		100.048,16		114.157,05		111.243,86		82.998,32	
- LinCred Esq Multilínea	19.746.892,74		58.534.892,73		701.292,73		710.092,75		21.390.092,73		20.742.800,00	
LINEAS OTORGADAS												
- Líneas Tarjetas C	114.540,00		115.740,00		121.200,00		122.520,00		124.020,00		119.670,00	
GARANTIAS												
- GARANTIAS RECIBIDAS	123.757.099,08											
-- 1era Hipotecas Inmuebles	123.757.099,08											

Reportado por : BCP

Última fecha reportada por la SBS : 30/04/2022

Operación	DIC 2021 (SBS: NOV2021)		ENE 2022 (SBS: DIC2021)		FEB 2022 (SBS: ENE2022)		MAR 2022 (SBS: FEB2022)		ABR 2022 (SBS: MAR2022)		MAY 2022 (SBS: ABR2022)	
	Monto *	Dias V.	Monto *	Dias V.	Monto *	Dias V.	Monto *	Dias V.	Monto *	Dias V.	Monto *	Dias V.
Calificación (2)	NOR		NOR		NOR		NOR		NOR		NOR	
RESUMEN												
- Total Deuda	21.190.282,29		701.175,56		182.021,12		254.872,28		423.279,52		77.230.892,94	
- Línea No Utilizada	19.429.488,38		39.168.519,24		38.247.780,31		37.304.354,62		36.551.514,81			
CREDITOS DIRECTOS												
- CRÉDITOS VIGENTES	21.190.282,29		701.175,56		182.021,12		254.872,28		423.279,52		77.230.892,94	
-- Corp: Cred. Rev. Línea Tarj. Crédito	16.340,76		19.620,01		12.961,03		18.265,42		45.176,83		13.079,72	
-- Corp: Factoring	863.941,53		681.555,55		169.060,09		236.606,86		378.102,69		537.813,22	
-- CRÉDITOS COMERCIO EXTERIOR	20.310.000,00										76.680.000,00	
LINEA NO UTIL. Y CRED. NO DESEMB.												
- LinCred Esq Multilínea	19.429.488,38		39.168.519,24		38.247.780,31		37.304.354,62		36.551.514,81			

Última fecha reportada por la SBS : 30/04/2022

Operación	JUN 2021 (SBS: MAY2021)		JUL 2021 (SBS: JUN2021)		AGO 2021 (SBS: JUL2021)		SET 2021 (SBS: AGO2021)		OCT 2021 (SBS: SET2021)		NOV 2021 (SBS: OCT2021)	
	Monto *	Dias V.	Monto *	Dias V.	Monto *	Dias V.	Monto *	Dias V.	Monto *	Dias V.	Monto *	Dias V.
Calificación (2)	NOR		NOR		NOR		NOR		NOR		NOR	
RESUMEN												
- Total Deuda	38.670.483,29		39.194.092,24		61.567.147,17		62.174.125,69		42.424.271,76		20.984.203,91	
- Línea No Utilizada											18.900.347,83	
CREDITOS DIRECTOS												
- CRÉDITOS VIGENTES	38.670.483,29		39.194.092,24		61.567.147,17		62.174.125,69		42.424.271,76		20.984.203,91	
-- Corp: Cred. Rev. Línea Tarj. Crédito	17.159,35		46.945,08		29.097,67		56.127,01		59.431,00		48.929,02	
-- Corp: Sobregiros CC			120,04									
-- Corp: Factoring	473.323,94		567.027,12		938.049,50		857.998,68		1.024.840,76		990.274,89	
-- CRÉDITOS COMERCIO EXTERIOR	38.180.000,00		38.580.000,00		60.600.000,00		61.260.000,00		41.340.000,00		19.945.000,00	
LINEA NO UTIL. Y CRED. NO DESEMB.												
- LinCred Esq Multilínea											18.900.347,83	

## Rectificaciones SBS

Entidad	Período SBS	Cuenta	Concepto Rectificación	Dice	Debe Decir
---------	-------------	--------	------------------------	------	------------

## Aval/Codeudor

Montos expresados en unidades de soles\*

Es Avalista de:			Información reportada por la SBS al 30/04/2022		
Tipo Doc	Nro Documento	Nombre/Razón Social	Act	Pre	12m
RUC	20512441174	QALI FRUITS S.A.C.			
Institución SBS			Calif. (2)	Saldo *	
BANCO INTERNACIONAL DEL PERÚ			NOR	21.566.250,00	
BANCO BBVA PERÚ			NOR	17.971.874,88	

Montos expresados en unidades de soles\*

Quiénes lo Avalan:			Información reportada por la SBS al 30/04/2022		
Tipo Doc	Nro Documento	Nombre/Razón Social	Act	Pre	12m
RUC	20512441174	QALI FRUITS S.A.C.			
Institución SBS			Calif. (2)	Saldo *	
BANCO INTERNACIONAL DEL PERÚ			NOR	186.907.500,00	
BANCO BBVA PERÚ			NOR	155.756.250,00	
RUC	20515378236	IRRIGADORA CERRO PRIETO S.A.C.			
Institución SBS			Calif. (2)	Saldo *	
BANCO INTERNACIONAL DEL PERÚ			NOR	186.907.500,00	
BANCO BBVA PERÚ			NOR	155.756.250,00	

Montos expresados en unidades de soles\*

Es Avalista de:			Información Reportada por Entidades de Microfinanzas / Otros Créditos		
Tipo Doc	Nro Documento	Nombre/Razón Social	Act	Pre	12m

Montos expresados en unidades de soles\*

Quiénes lo Avalan:			Información Reportada por Entidades de Microfinanzas / Otros Créditos		
Tipo Doc	Nro Documento	Nombre/Razón Social	Act	Pre	12m

## Documentos Protestados como Deudor/Aceptante

Montos expresados en unidades\*

Reportado por la Cámara de Comercio de Lima (CCL)

## Documentos Protestados sin Regularizar

	# Doc	Monto (S/) *	Max Días Venc.
Total:	0	0,00	

Tipo de Cambio 3.701

Nro. Secuencia	Tip. **	Acreeedor/Girador	Tipo Doc.	Moneda	Monto *	Monto * (S/)	Boletín	F. Protesto	F. Venc	Días Venc.
----------------	---------	-------------------	-----------	--------	---------	--------------	---------	-------------	---------	------------

\*\*PR: Protestos, CJ: Cobranza Judicial, MO: Moras, PP: Procesos Penales



Montos expresados en unidades\*

Reportado por la Cámara de Comercio de Lima (CCL)

## Documentos Protestados Regularizados

	# Doc	Monto (S/) *
<b>Total:</b>	5	119.745,68

Nro. Secuencia	Tip. ** Reg.	Acreedor/Girador	Tipo Doc.	Moneda	Monto *	Monto * (S/)	Boletín	F. Protesto	F. Venc.	F. Reg
39485		NUEVO CAPITAL FACTORING S.A.C	FAN	US\$	16.485,33	65.727,01	03/2021	23/03/2021	01/03/2021	19/07/2021
11657		BAYER S.A.	FAN	US\$	9.435,62	37.619,82	01/2019	22/01/2019	31/12/2018	18/03/2019
12123		BANCO DE CREDITO DEL PERU	FAN	US\$	1.648,22	6.571,45	01/2019	15/01/2019	26/12/2018	28/03/2019
11968		BANCO DE CREDITO DEL PERU	FAN	US\$	1.620,75	6.461,93	01/2019	15/01/2019	26/12/2018	28/03/2019
11568		DICOMSA S.A	FAN	US\$	844,11	3.365,47	01/2019	08/01/2019	20/12/2018	28/03/2019

\*\*PR: Protestos, CJ: Cobranza Judicial, MO: Moras, PP: Procesos Penales

## Documentos Protestados como Acreedor/Girador

Montos expresados en unidades\*

Reportado por la Cámara de Comercio de Lima (CCL)

## Documentos Protestados sin Regularizar

	# Doc	Monto (S/) *	Max Días Venc.
<b>Total:</b>	7	90.306,39	537

Tipo de Cambio 3.701

Nro. Secuencia	Tip. ** Reg.	Deudor/Aceptante	Tipo Doc.	Moneda	Monto *	Monto * (S/)	Boletín	F. Protesto	F. Venc	Días Venc.
36006		AGRICOLA CUYUMA S.A.	FAN	S/.	17.246,00	17.246,00	12/2020	15/12/2020	02/12/2020	537
36005		AGRICOLA CUYUMA S.A.	FAN	S/.	16.661,00	16.661,00	12/2020	15/12/2020	02/12/2020	537
36004		AGRICOLA CUYUMA S.A.	FAN	S/.	15.561,00	15.561,00	12/2020	15/12/2020	02/12/2020	537
36003		AGRICOLA CUYUMA S.A.	FAN	S/.	14.642,30	14.642,30	12/2020	15/12/2020	02/12/2020	537
36035		AGRICOLA CUYUMA S.A.	FAN	S/.	13.296,85	13.296,85	12/2020	15/12/2020	02/12/2020	537
36007		AGRICOLA CUYUMA S.A.	FAN	S/.	11.205,62	11.205,62	12/2020	15/12/2020	02/12/2020	537
36036		AGRICOLA CUYUMA S.A.	FAN	S/.	1.693,62	1.693,62	12/2020	15/12/2020	02/12/2020	537

\*\*PR: Protestos, CJ: Cobranza Judicial, MO: Moras, PP: Procesos Penales

Montos expresados en unidades\*

Reportado por la Cámara de Comercio de Lima (CCL)

## Documentos Protestados Regularizados

	# Doc	Monto (S/) *
<b>Total:</b>	0	0,00

Nro. Secuencia	Tip. ** Reg.	Deudor/Aceptante	Tipo Doc.	Moneda	Monto *	Monto * (S/)	Boletín	F. Protesto	F. Venc.	F. Reg
----------------	--------------	------------------	-----------	--------	---------	--------------	---------	-------------	----------	--------

\*\*PR: Protestos, CJ: Cobranza Judicial, MO: Moras, PP: Procesos Penales

## Detalle de Vencidos

## Documentos Impagos

Montos expresados en unidades\*

	# Doc	Monto (S/) *	Max Días Venc.
<b>Total:</b>	1	4.071,00	42

Se muestran los 10 primeros documentos ordenados por Fecha de Vencimiento, del más reciente al más antiguo

Tipo de Cambio 3.701

Nombre del Acreedor de la Obligación	Tipo Comprobante/ Concepto	Nro Comprobante	Condición Deuda	Moneda	Monto *	Monto * (S/)	F. Venc.
LA FIDUCIARIA S.A.	Comprobante de Pago	26820	MOROSIDAD	S/.	4.071,00	4.071,00	11/04/2022

## Comercio Exterior

Montos expresados en unidades de dólares

Muestra información reportada por la SUNAT desde el 07/02/2011

### Resumen por Ejercicio

Ejercicio	Actividad	Número de Operaciones	Importe USD *	N° Países	3 países con mayor número de operaciones
2022	EXPORTACIÓN	361	12.289.536,15	13	UNITED STATES, NETHERLANDS, SPAIN
	IMPORTACIÓN	31	5.782.926,74	9	SPAIN, UNITED STATES, CHINA
2021	EXPORTACIÓN	3335	155.941.888,56	23	UNITED STATES, NETHERLANDS, SPAIN
	IMPORTACIÓN	44	2.935.545,80	11	SPAIN, UNITED STATES, CHILE
2020	EXPORTACIÓN	2679	141.624.920,90	22	UNITED STATES, NETHERLANDS, SPAIN
	IMPORTACIÓN	59	4.385.884,10	9	SPAIN, CHINA, CHILE
2019	EXPORTACIÓN	2505	129.947.407,75	23	UNITED STATES, NETHERLANDS, SPAIN
	IMPORTACIÓN	32	3.356.657,76	9	UNITED STATES, CHILE, SPAIN
2018	EXPORTACIÓN	1959	83.316.102,54	19	UNITED STATES, NETHERLANDS, SPAIN
	IMPORTACIÓN	36	3.417.293,68	8	UNITED STATES, CHILE, SPAIN

### Resumen por Meses

Actividad	Ejercicio	Mes	Número de Operaciones	Importe USD *	N° Países	3 países con mayor número de operaciones
EXPORTACIÓN	2022	MAYO	43	1.628.006,56	3	NETHERLANDS, SPAIN, CHILE
		ABRIL	39	1.692.640,36	3	NETHERLANDS, SPAIN, UNITED KINGDOM
		MARZO	13	561.840,68	3	NETHERLANDS, UNITED STATES, UNITED KINGDOM
		FEBRERO	23	1.156.835,09	3	UNITED STATES, BELGIUM, SPAIN
	2021	ENERO	243	7.250.213,46	3	UNITED STATES, SPAIN, NETHERLANDS
		DICIEMBRE	384	15.991.406,82	8	UNITED STATES, NETHERLANDS, SPAIN
		NOVIEMBRE	226	15.855.407,03	8	UNITED STATES, SPAIN, NETHERLANDS
		OCTUBRE	220	20.234.277,84	8	UNITED STATES, CANADA, NETHERLANDS
		SETIEMBRE	238	21.474.500,89	8	UNITED STATES, NETHERLANDS, SPAIN
		AGOSTO	490	16.843.926,34	8	UNITED STATES, NETHERLANDS, SPAIN
		JULIO	823	25.749.624,05	8	NETHERLANDS, UNITED STATES, SPAIN
		JUNIO	454	18.320.980,52	8	NETHERLANDS, UNITED STATES, SPAIN
		MAYO	116	5.907.252,43	8	NETHERLANDS, SPAIN, UNITED STATES
		ABRIL	61	2.049.348,05	8	NETHERLANDS, RUSSIAN FEDERATION, SPAIN
		MARZO	1	47.334,00	8	CHILE
		FEBRERO	42	1.706.987,06	8	UNITED STATES, SPAIN, BELGIUM
	2020	ENERO	280	11.760.843,53	8	UNITED STATES, NETHERLANDS, UNITED KINGDOM
		DICIEMBRE	326	13.631.806,20	15	UNITED STATES, NETHERLANDS, SPAIN
		NOVIEMBRE	209	11.656.559,59	15	UNITED STATES, NETHERLANDS, SPAIN
		OCTUBRE	123	18.654.338,68	15	UNITED STATES, NETHERLANDS, UNITED KINGDOM
		SETIEMBRE	117	11.446.260,68	15	UNITED STATES, SPAIN, UNITED KINGDOM
		AGOSTO	517	26.853.508,25	15	NETHERLANDS, UNITED STATES, SPAIN
		JULIO	634	26.851.553,59	15	UNITED STATES, NETHERLANDS, SPAIN
		JUNIO	346	16.155.001,08	15	UNITED STATES, NETHERLANDS, SPAIN
MAYO		73	4.242.614,76	15	NETHERLANDS, SPAIN, UNITED STATES	
ABRIL		49	2.548.973,04	15	NETHERLANDS, SPAIN, UNITED KINGDOM	
MARZO		31	1.666.707,00	15	NETHERLANDS, UNITED KINGDOM, RUSSIAN FEDERATION	
FEBRERO		16	702.618,50	15	UNITED STATES, CANADA, UNITED KINGDOM	
2019	ENERO	238	7.214.979,53	15	UNITED STATES, SPAIN, NETHERLANDS	
	DICIEMBRE	405	13.946.210,82	15	UNITED STATES, SPAIN, NETHERLANDS	
	NOVIEMBRE	198	14.100.642,68	15	UNITED STATES, SPAIN, NETHERLANDS	
	OCTUBRE	107	14.196.259,71	15	UNITED STATES, SPAIN, UNITED KINGDOM	
	SETIEMBRE	165	12.010.605,18	15	UNITED STATES, SPAIN, NETHERLANDS	
	AGOSTO	170	6.289.895,84	15	UNITED STATES, SPAIN, NETHERLANDS	
	JULIO	362	13.642.797,96	15	UNITED STATES, NETHERLANDS, SPAIN	

		JUNIO	581	30.717.905,34	15	UNITED STATES,NETHERLANDS,SPAIN
		MAYO	230	13.674.409,83	15	UNITED STATES,NETHERLANDS,SPAIN
		ABRIL	56	2.532.432,20	15	NETHERLANDS,UNITED KINGDOM,UNITED STATES
		MARZO	16	698.240,01	15	NETHERLANDS,UNITED KINGDOM
		FEBRERO	29	1.228.538,19	15	UNITED STATES,NETHERLANDS
	2018	ENERO	186	6.909.469,99	15	UNITED STATES,UNITED KINGDOM,SPAIN
		DICIEMBRE	250	7.621.779,91	10	UNITED STATES,SPAIN,UNITED KINGDOM
		NOVIEMBR	86	6.538.002,29	10	UNITED STATES,SPAIN,NETHERLANDS
		OCTUBRE	24	5.205.635,66	10	UNITED STATES
		SETIEMBRE	68	5.120.257,10	10	UNITED STATES,NETHERLANDS,UNITED KINGDOM
		AGOSTO	227	8.247.425,96	10	UNITED STATES,NETHERLANDS,UNITED KINGDOM
		JULIO	400	13.239.037,50	10	UNITED STATES,NETHERLANDS,UNITED KINGDOM
		JUNIO	575	23.186.529,40	10	UNITED STATES,NETHERLANDS,SPAIN
		MAYO	151	8.180.120,70	10	NETHERLANDS,UNITED STATES,SPAIN
		ABRIL	50	1.962.986,50	10	NETHERLANDS,UNITED KINGDOM,RUSSIAN FEDERATION
		MARZO	11	464.640,00	10	NETHERLANDS,UNITED KINGDOM,COSTA RICA
		FEBRERO	16	983.736,37	10	UNITED STATES,CANADA,RUSSIAN FEDERATION
		ENERO	101	2.565.951,15	10	UNITED STATES,SPAIN,NETHERLANDS
IMPORTACIÓN	2022	JUNIO	2	150.880,04	2	CHILE,UNITED STATES
		MAYO	9	2.295.001,29	3	UNITED STATES,SPAIN,NETHERLANDS
		ABRIL	5	791.203,92	4	SPAIN,ITALY,UNITED STATES
		MARZO	6	1.024.576,63	4	SPAIN,UNITED STATES,ALBANIA
		FEBRERO	4	773.156,40	2	CHINA,SPAIN
	2021	ENERO	5	748.108,47	3	CHINA,NETHERLANDS,URUGUAY
		DICIEMBRE	2	15.226,59	1	SPAIN
		NOVIEMBR	4	484.876,20	2	SPAIN,NETHERLANDS
		OCTUBRE	2	118.848,15	1	CHILE
		SETIEMBRE	3	37.968,36	2	SRI LANKA,UNITED STATES
		AGOSTO	5	204.604,46	7	CHILE,CHINA,GERMANY
		JULIO	4	668.002,85	4	SPAIN,INDIA,TURKEY
		JUNIO	2	18.861,14	2	CHILE,CHINA
		MAYO	5	574.562,32	3	SPAIN,ITALY,CHILE
		ABRIL	5	91.436,91	2	UNITED STATES,CHILE
		MARZO	5	400.211,26	4	SPAIN,NETHERLANDS,UNITED STATES
		FEBRERO	3	122.181,77	2	ITALY,INDIA
	2020	ENERO	4	198.765,78	3	CHINA,SPAIN,INDIA
		DICIEMBRE	8	1.347.291,71	3	CHINA,INDIA,ITALY
		NOVIEMBR	3	24.962,03	3	SPAIN,ISRAEL,UNITED STATES
		OCTUBRE	3	61.150,18	3	SPAIN,ITALY,NETHERLANDS
		AGOSTO	4	184.527,96	2	SPAIN,UNITED STATES
		JULIO	13	783.888,73	4	SPAIN,CHINA,UNITED STATES
		JUNIO	12	1.053.306,82	5	SPAIN,CHINA,CHILE
		MAYO	6	243.001,28	3	CHILE,SPAIN,ITALY
		ABRIL	4	283.133,94	3	SPAIN,UNITED STATES,CHILE
		MARZO	3	306.488,27	3	SPAIN,NETHERLANDS,GERMANY
	2019	ENERO	3	98.133,20	2	ITALY,CHILE
		DICIEMBRE	7	912.079,51	2	UNITED STATES,SPAIN
		NOVIEMBR	1	124.979,59	1	SPAIN
		SETIEMBRE	1	84.189,90	1	UNITED STATES
		AGOSTO	1	23.480,76	1	UNITED STATES
		JULIO	2	63.958,02	2	BRAZIL,CHINA
		JUNIO	2	403.458,00	1	UNITED STATES
		MAYO	8	571.210,76	3	CHILE,UNITED STATES,SPAIN
		ABRIL	6	437.323,48	7	SPAIN,ITALY,JAPAN
		ENERO	4	735.977,74	2	CHILE,NEW ZEALAND
	2018	DICIEMBRE	3	215.090,20	3	CHILE,SPAIN,UNITED STATES
		NOVIEMBR	10	1.974.806,66	3	UNITED STATES,CHILE,ISRAEL
		AGOSTO	4	451.280,97	3	UNITED STATES,CHILE,CHINA
		JULIO	2	31.949,80	2	CHILE,GERMANY
		JUNIO	4	66.816,80	3	CHINA,SPAIN,CHILE
		MAYO	1	45.315,85	1	SPAIN
		ABRIL	5	223.354,81	5	CHILE,SPAIN,UNITED STATES
		MARZO	2	111.260,31	1	INDIA
		FEBRERO	2	14.661,07	2	CHILE,UNITED STATES
		ENERO	3	282.757,22	2	UNITED STATES,SPAIN

## PUBLICACIÓN DIARIO "EL PERUANO"

### Reporte Otros Créditos

Institución	DIC 2021		ENE 2022		FEB 2022		MAR 2022		ABR 2022		MAY 2022	
	Monto *	Dias V.	Monto *	Dias V.	Monto *	Dias V.	Monto *	Dias V.	Monto *	Dias V.	Monto *	Dias V.

Institución	JUN 2021		JUL 2021		AGO 2021		SET 2021		OCT 2021		NOV 2021	
	Monto *	Dias V.	Monto *	Dias V.	Monto *	Dias V.	Monto *	Dias V.	Monto *	Dias V.	Monto *	Dias V.

### Reporte Otros Créditos por entidades

Sin Información