



Reporte de Deudas

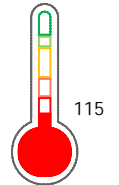
El reporte contiene solo los títulos seleccionados

- Información General
- Consulta Rápida
- Principales Acreedores
- Detalle Variación
- Posición Histórica
- Gráficos
- Rep. Vencidos
- Rep. SBS/Microf.
- SBS/Microf. Entidades
- Rectificaciones SBS
- Avalados/Avalistas
- Hechos de Importancia
- Documentos CCL
- Detalle de Vencidos
- Comercio Exterior
- Otros Créditos
- Otros Créd. Entidades
- Otros Rep. Negativos

RUC 20511850305 - CELPLAN DE PERU S.A.

Fecha Proceso	Tipo Doc.	N. Doc.	Nota	Deuda Total *	Var.	Actual	Previo	12m
21/02/2023	RUC	20511850305	2.977	423.272,04		●	●	●

Score Sentinel



Riesgo Muy Alto

* La persona consultada cuenta con los siguientes créditos e indicadores.

- Línea de Crédito
- Reactiva Perú

Sentinel Sabio

Bancarizado: SI

Recomendación de Sentinel Sabio

Evaluación Crediticia



RECHAZAR
Producto Genérico

Detalle:

- Calificación Def, Dud, Per en los 12 meses
- Presenta estado de riesgo alto o muy alto

Cuota Estimada Mensual

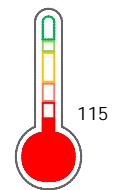
S/ 19410,



Score Sentinel

Nivel de Riesgo

Riesgo Muy Alto



Recomendación:

En este nivel de riesgo, 47 de 100 empresas podrían caer en incumplimiento en los próximos 12 meses

Información General

Datos Principales

25/01/2023: Última actualización de información reportada por SUNAT

Razón Social:	CELPLAN DE PERU S.A.	Condición del Contribuyente:	HABIDO
Nombre Comercial:	-		
Tipo de Contribuyente:	SOCIEDAD ANONIMA		
Estado de Contribuyente:	ACTIVO		
Inicio de Actividades:	31/10/2005	Dependencia:	INTENDENCIA LIMA MEPECO
Tamaño contribuyente:	MEDIANO		
Actividad Económica Principal	TELECOMUNICACIONES	Actividad Económica Secundaria 2	-
Actividad Económica Secundaria 1	-	Número de Partida Registral:	-
Fecha Inscripción RRPP:	04/10/2005	Asiento:	-
Folio:	-		

Agente de retención

Direcciones Registradas

Dirección	Fuente
JAVIER PRADO ESTE NRO 560 INT 1002 SAN ISIDRO - LIMA - LIMA	SUNAT - DOMICILIO FISCAL

Representantes Legales

Nro Documento	Nombre de Representante	Act	Pre	12m	Fecha desde que ocupa Cargo	Cargo
00000356096	BERTONHA JUNIOR JOSE	<input type="checkbox"/>	<input type="checkbox"/>	<input type="checkbox"/>	28/09/2005	GERENTE GENERAL
06045785	PALOMINO OSORIO MARTHA ESTHER	<input checked="" type="checkbox"/>	<input checked="" type="checkbox"/>	<input checked="" type="checkbox"/>	12/12/2022	APODERADO

Empresas Relacionadas a:

PALOMINO OSORIO VDA DE COLLAZOS MAR

Ruc	Razón Social	Semáforos			Fecha desde que ocupa Cargo	Cargo	Estado
		Act	Pre	12m			
10067523127	PALOMINO OSORIO HILDA BEATRIZ	<input type="checkbox"/>	<input type="checkbox"/>	<input type="checkbox"/>	02/08/2013	APODERADO	SUSPENSION TEMPORAL
20128436821	SUCCESS CONSULTING E.I.R.L. EN LIQUIDACION	<input type="checkbox"/>	<input type="checkbox"/>	<input type="checkbox"/>	23/05/2001	LIQUIDADORA	BAJA DE OFICIO
20253456818	GENERAL CERVICES FERMONT SRLTDA EN LIQUIDACION	<input type="checkbox"/>	<input type="checkbox"/>	<input type="checkbox"/>	22/11/2000	LIQUIDADORA	BAJA DE OFICIO
20338064854	MINERA VIRGEN DE CHAPI 87 DE ICA SOCIEDAD ANONIMA CERRADA	<input checked="" type="checkbox"/>	<input checked="" type="checkbox"/>	<input checked="" type="checkbox"/>	30/09/2010	APODERADO	ACTIVO
20376791603	C & P CONTADORES S.A.C.	<input checked="" type="checkbox"/>	<input checked="" type="checkbox"/>	<input checked="" type="checkbox"/>	01/09/1997	GERENTE	ACTIVO
20392544926	LOSS PREVENTION SECURITY SOLUTION S.A.C.	<input type="checkbox"/>	<input type="checkbox"/>	<input type="checkbox"/>	10/05/2011	GERENTE GENERAL	BAJA DE OFICIO
20538547531	DAMERO FINANCIERO SOCIEDAD ANONIMA CERRADA	<input type="checkbox"/>	<input type="checkbox"/>	<input type="checkbox"/>	30/09/2010	GERENTE GENERAL	ACTIVO
20543260925	SOPORTE Y TELECOMUNICACIONES SOCIEDAD ANONIMA CERRADA - SO	<input type="checkbox"/>	<input type="checkbox"/>	<input type="checkbox"/>	15/04/2011	GERENTE GENERAL	BAJA DE OFICIO
20543875806	PREVENTION & SECURITY SAC	<input type="checkbox"/>	<input type="checkbox"/>	<input type="checkbox"/>	06/07/2011	GERENTE GENERAL	BAJA DE OFICIO
20601475643	WELDERS PERU S.A.C.	<input checked="" type="checkbox"/>	<input checked="" type="checkbox"/>	<input checked="" type="checkbox"/>	28/06/2019	GERENTE GENERAL	ACTIVO
20606357151	CELPLAN TELECOMUNICACIONES S.A.C.	<input checked="" type="checkbox"/>	<input checked="" type="checkbox"/>	<input checked="" type="checkbox"/>	22/11/2022	GERENTE GENERAL	ACTIVO

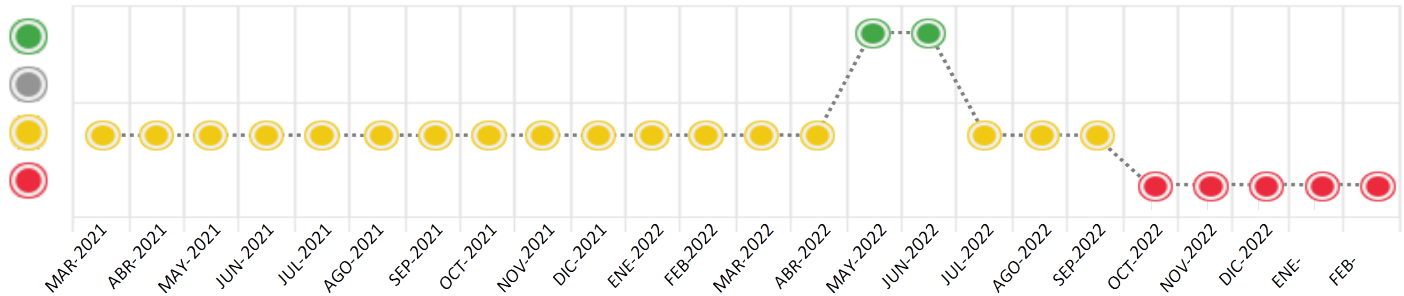
Consulta Rápida

Documento de identidad consultado

Fecha Proceso	Tipo Doc.	N. Doc.	Nombre o Raz. Social	Nota	Deuda Total *	Var.	Actual	Previo	12m
21/02/2023	RUC	20511850305	CELPLAN DE PERU S.A.	2.977	423.272,04				

Montos expresados en unidades de soles*

Semáforos de los últimos 24 meses



Semáforo	Descripción
	No registra información de deudas
	Mínimo Riesgo: Sin deudas vencidas
	Mediano Riesgo: Deudas con poco atraso*
	Alto Riesgo: Deudas con atraso significativo*

*Semáforo deuda menor: Deuda vencida menor S/ 100 personas naturales o menor S/ 500 personas jurídicas

Verde: 0 <= Sem. < 0,001
 Amarillo: 0,001 <= Sem. <= 2
 Rojo: 2 < Sem. <= 6

Variación	Descripción
	Variación Negativa: La nueva información reportada ha incrementado tu riesgo crediticio
	Variación Positiva: La nueva información ha mejorado tu posición de riesgo
	Variación Porcentual Positiva: El monto total reportado por la SBS/Microfinanzas o número de instituciones financieras ha aumentado
	Variación Porcentual Negativa: El monto total reportado por la SBS/Microfinanzas o número de instituciones financieras ha disminuido
	Aproximadamente igual o igual

Detalle de la deuda SBS/Microfinanzas

Entidad	Deuda Anterior			Deuda a FEB 2023				Rect. (1)	Disc.
	AGO 2022	NOV 2022	ENE 2023	Fecha Inf.	Calif. (2)	Monto *	Días Venc.		
			389.890,97	31/01/2023	DUD	0	252		
	411.358,66	411.358,66	21.467,69	31/01/2023	DUD	0	271		
	25.727,79	16.985,23	11.864,13	31/01/2023	DEF	0			
TOTAL	437.086,45	428.343,89	423.222,79			420.793,40			

(1) Ver detalle en el cuadro de Rectificaciones SBS

(2) NOR: Normal, CPP: Con Problemas Potenciales, DEF: Deficiente, DUD: Dudoso, PER: Pérdida, SCAL: Sin Calificación

Detalle de la deuda de Otros Créditos

Entidad	Deuda Anterior			Deuda a FEB 2023				Disc.
	AGO 2022	NOV 2022	ENE 2023	Fecha Inf.	Calif. (2)	Monto	Días Venc.	
TOTAL								

(2) NOR: Normal, CPP: Con Problemas Potenciales, DEF: Deficiente, DUD: Dudoso, PER: Pérdida, SCAL: Sin Calificación

Detalle de vencidos

# Doc	Fuente - Acreedor	Monto *	Días Venc.
	Deuda Laboral	2.478,64	327
4	PRIMA AFP S.A.	2.478,64	327

Utilización de Líneas de Crédito

Instituciones	**	Línea Aprobada	Línea No Utilizada	Línea Utilizada	% L. Utl.
BIF	TOT		22.474,69		
TOTAL			22.474,69		0%

**(TOT): Otras Tarjetas de Crédito

Principales Acreedores

Montos expresados en unidades de soles*

Resumen de Deudas

Descripción de la Deuda	Monto *	Días
Deuda total SBS al 31/01/2023	420.793,40	
% Calificación normal	0,00	
Peor Calificación (2)	DUD	
Otros Créditos	0,00	****
Deuda vencida		
SBS/Microf.	411.358,66	271
Deuda Laboral	2.478,64	327
Total deuda vencida	413.837,30	

Detalle de deuda SBS/Microfinanzas

Institución SBS	Calif. (2)	Saldo *	% Ven.	Días Venc.	Rect.(1)
BANCO BBVA PERU- OM 24700-2020 HON.GAR.PRO.EME.SAN	DUD	389.890,97	100,00	252	
BBVA	DUD	21.467,69	100,00	271	
BIF	DEF	9.434,74	0,00		

Deuda Total SBS/MicroFinanzas	420.793,40	97.76
-------------------------------	------------	-------

Detalle de Riesgos SBS/Microfinanzas

Concepto	Saldo *
Deuda Directa	420.793,40
Deuda Indirecta	0,00
Deuda Castigada	0,00
Deuda Total SBS/MicroFinanzas	420.793,40
Línea Tarj.Cred. No utilizada	22.474,69
Total Riesgo SBS/MicroFinanzas	443.268,09

Detalle de deuda Otros Créditos

Empresa	Calif. (2)	Saldo *	% Ven.	Días Venc.	Disc.
Deuda Total Otros Créditos		0,00	97.76		

Detalle de vencidos

# Doc	Fuente - Acreedor	Monto *	Días Venc.
	Deuda Laboral	2.478,64	327
4	PRIMA AFP S.A.	2.478,64	327

Detalle Variación

Montos expresados en unidades de soles*

Resumen de la variación

Descripción de la deuda	16/02/2023	21/02/2023	Variación
Score	2.972	2.977	0.005
Nro. Entidades SBS/Microf.	3	3	0
Riesgo Total SBS/Microf. *	423.222,79	420.793,40	
Deuda Directa	423.222,79	420.793,40	-2.429,39
Deuda Indirecta	0,00	0,00	0,00
Deuda Castigada	0,00	0,00	0,00

Variación del Riesgo Total SBS/Microf. *	Antes	21/02/2023	Variación
Último Mes	423.222,79	420.793,40	-2.429,39
Último Trimestre	428.343,89	420.793,40	-7.550,49
Último Semestre	437.086,45	420.793,40	-16.293,05
Último Año	529.469,98	420.793,40	-108.676,58

Calificación SBS/Microf.	16/02/2023	21/02/2023	Variación
% NOR (Normal)	0.00	0.00	0.00
% CPP (Con Problemas Potenciales)	0.00	0.00	0.00
% DEF (Deficiente)	2.80	2.24	-0.56
% DUD (Dudoso)	97.20	97.76	0.56
% PER (Pérdida)	0.00	0.00	0.00



Deuda vencida *	16/02/2023	21/02/2023	Variación
Total deuda vencida	0,00	0,00	0,00
Deuda por Otros Créditos *	16/02/2023	21/02/2023	Variación
Total deuda otros créditos	0,00	0,00	0,00

Detalle de la variación

Fuente - Acreedor *	16/02/2023	21/02/2023	Variación
---------------------	------------	------------	-----------

Posición Histórica

Montos expresados en unidades de soles*

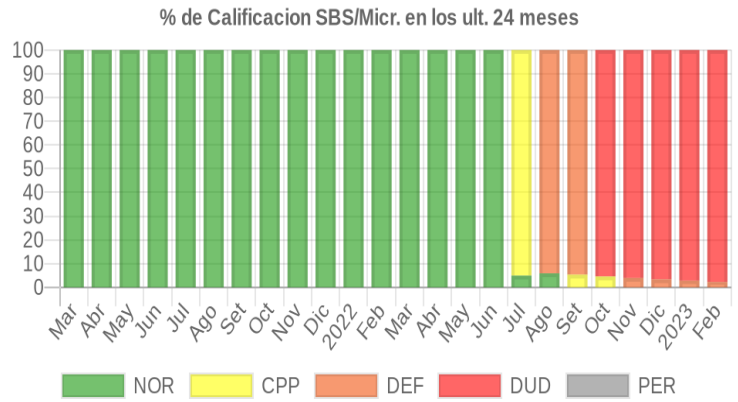
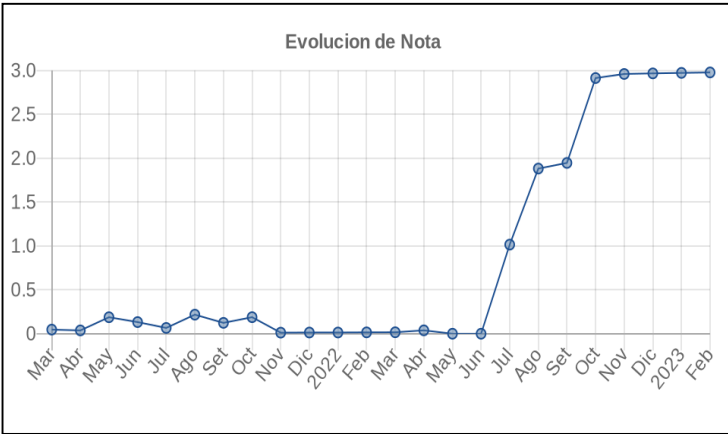
Fecha de Proceso	Sema. Actual	Sem. Riesgo	Var.	Superintendencia de Banca y Seguros (SBS/Microfinan.)				Otros Créditos	Otros Vencidos *				Ctas. Cerr./Anu.		Otros Repor. Negati.
				# Enti.	Deuda Total *	% Cali. normal	Peor Califi.(2)		Deuda Vencida *	Protestos	Docs. Impagos	Deuda Tributaria	Deuda Laboral	Cta. Cte.	
21/02/2023	2.977	3	3	420.793,40	0.00	DUD	411.358,66	0,00	0,00	0,00	0,00	2.478,64	0	0	0
16/02/2023	2.972	3	3	423.222,79	0.00	DUD	411.358,66	0,00	0,00	0,00	0,00	2.478,64	0	0	0
06/02/2023	2.972	3	3	423.222,79	0.00	DUD	411.358,66	0,00	0,00	0,00	5.544,00	2.478,64	0	0	0
31/01/2023	2.972	3	3	423.222,79	0.00	DUD	411.358,66	0,00	0,00	0,00	7.767,00	2.478,64	0	0	0
23/01/2023	2.972	3	3	423.222,79	0.00	DUD	411.358,66	0,00	0,00	0,00	5.510,00	2.478,64	0	0	0
17/01/2023	2.967	2	2	425.663,01	0.00	DUD	411.358,66	0,00	0,00	0,00	5.510,00	2.478,64	0	0	0
06/01/2023	2.967	2	2	425.663,01	0.00	DUD	411.358,66	0,00	0,00	0,00	5.487,00	2.478,64	0	0	0
03/01/2023	2.966	2	2	425.663,01	0.00	DUD	411.358,66	0,00	0,00	0,00	5.487,00	613,90	0	0	0
28/12/2022	2.966	2	2	425.663,01	0.00	DUD	411.358,66	0,00	0,00	0,00	6.010,00	613,90	0	0	0
22/12/2022	2.966	2	2	425.663,01	0.00	DUD	411.358,66	0,00	0,00	0,00	0,00	613,90	0	0	0
28/11/2022	2.960	2	2	428.343,89	0.00	DUD	411.358,66	0,00	0,00	0,00	0,00	613,90	0	0	0
23/11/2022	2.960	2	2	428.343,89	0.00	DUD	411.358,66	0,00	0,00	0,00	4.242,00	613,90	0	0	0
22/11/2022	2.909	2	2	431.051,72	0.00	DUD	411.358,66	0,00	0,00	0,00	4.242,00	613,90	0	0	0
14/11/2022	2.909	2	2	431.051,72	0.00	DUD	411.358,66	0,00	0,00	0,00	4.233,00	613,90	0	0	0
07/11/2022	2.916	2	2	431.051,72	0.00	DUD	411.358,66	0,00	0,00	0,00	42.158,00	613,90	0	0	0
31/10/2022	2.913	2	2	431.051,72	0.00	DUD	411.358,66	0,00	0,00	0,00	26.253,00	613,90	0	0	0
26/10/2022	2.914	2	2	431.051,72	0.00	DUD	411.358,66	0,00	0,00	0,00	31.383,00	613,90	0	0	0
25/10/2022	2.914	2	2	431.051,72	0.00	DUD	411.358,66	0,00	0,00	0,00	31.383,00	0,00	0	0	0
24/10/2022	2.908	2	2	431.051,72	0.00	DUD	411.358,66	0,00	0,00	0,00	27.940,00	0,00	0	0	0
18/10/2022	1.946	2	2	434.551,99	0.00	DEF	411.358,66	0,00	0,00	0,00	27.940,00	0,00	0	0	0
10/10/2022	1.946	2	2	434.551,99	0.00	DEF	411.358,66	0,00	0,00	0,00	27.881,00	0,00	0	0	0
26/09/2022	1.946	2	2	434.551,99	0.00	DEF	411.358,66	0,00	0,00	0,00	0,00	0,00	0	0	0
22/09/2022	1.946	2	2	434.551,99	0.00	DEF	411.358,66	0,00	0,00	0,00	3.774,00	0,00	0	0	0
20/09/2022	1.882	2	2	437.086,45	5.89	DEF	411.358,66	0,00	0,00	0,00	3.774,00	0,00	0	0	0
22/08/2022	1.882	2	2	437.086,45	5.89	DEF	411.358,66	0,00	0,00	0,00	0,00	0,00	0	0	0
15/08/2022	0.950	2	2	432.714,83	4.94	CPP	411.358,66	0,00	0,00	0,00	0,00	0,00	0	0	0
08/08/2022	1.012	2	2	432.714,83	4.94	CPP	411.358,66	0,00	0,00	0,00	13.487,00	0,00	0	0	0
02/08/2022	1.015	2	2	432.714,83	4.94	CPP	411.358,66	0,00	0,00	0,00	14.172,00	0,00	0	0	0
25/07/2022	1.015	2	2	432.714,83	4.94	CPP	411.358,66	0,00	0,00	0,00	14.142,00	0,00	0	0	0
22/07/2022	0.950	2	2	432.714,83	4.94	CPP	411.358,66	0,00	0,00	0,00	0,00	0,00	0	0	0
23/06/2022	0.000	2	2	428.795,09	100.00	NOR	947,11	0,00	0,00	0,00	0,00	0,00	0	0	0
27/05/2022	0.000	2	2	428.678,73	100.00	NOR	0,00	0,00	0,00	0,00	0,00	0,00	0	0	0
24/05/2022	0.018	2	2	428.678,73	100.00	NOR	0,00	0,00	0,00	0,00	0,00	2.705,97	0	0	0
23/05/2022	0.032	2	2	428.678,73	100.00	NOR	0,00	0,00	0,00	0,00	1.282,00	3.376,97	0	0	0
16/05/2022	0.030	2	2	460.391,02	100.00	NOR	0,00	0,00	0,00	0,00	1.282,00	3.376,97	0	0	0
09/05/2022	0.038	2	2	460.391,02	100.00	NOR	0,00	0,00	0,00	0,00	3.254,00	2.705,97	0	0	0
30/04/2022	0.038	2	2	460.391,02	100.00	NOR	0,00	0,00	0,00	0,00	3.247,00	2.705,97	0	0	0
26/04/2022	0.038	2	2	460.391,02	100.00	NOR	0,00	0,00	0,00	0,00	3.240,00	2.705,97	0	0	0
25/04/2022	0.017	2	2	460.391,02	100.00	NOR	0,00	0,00	0,00	0,00	0,00	2.705,97	0	0	0
28/03/2022	0.016	2	2	492.597,34	100.00	NOR	0,00	0,00	0,00	0,00	0,00	2.705,97	0	0	0
22/03/2022	0.253	2	2	492.597,34	100.00	NOR	0,00	0,00	0,00	0,00	42.752,00	2.705,97	0	0	0
21/03/2022	0.237	2	2	529.469,98	100.00	NOR	0,00	0,00	0,00	0,00	42.752,00	2.705,97	0	0	0
17/03/2022	0.247	2	2	529.469,98	100.00	NOR	0,00	0,00	0,00	0,00	44.851,00	2.705,97	0	0	0
23/02/2022	0.015	2	2	529.469,98	100.00	NOR	0,00	0,00	0,00	0,00	0,00	2.705,97	0	0	0
21/02/2022	0.013	2	2	590.245,45	100.00	NOR	0,00	0,00	0,00	0,00	0,00	2.705,97	0	0	0
14/02/2022	0.109	2	2	590.245,45	100.00	NOR	0,00	0,00	0,00	0,00	19.730,00	2.705,97	0	0	0
24/01/2022	0.013	2	2	590.245,45	100.00	NOR	0,00	0,00	0,00	0,00	0,00	2.705,97	0	0	0
17/01/2022	0.013	2	2	601.158,00	100.00	NOR	0,00	0,00	0,00	0,00	0,00	2.705,97	0	0	0
11/01/2022	0.112	2	2	601.158,00	100.00	NOR	0,00	0,00	0,00	0,00	8.835,00	14.675,97	0	0	0



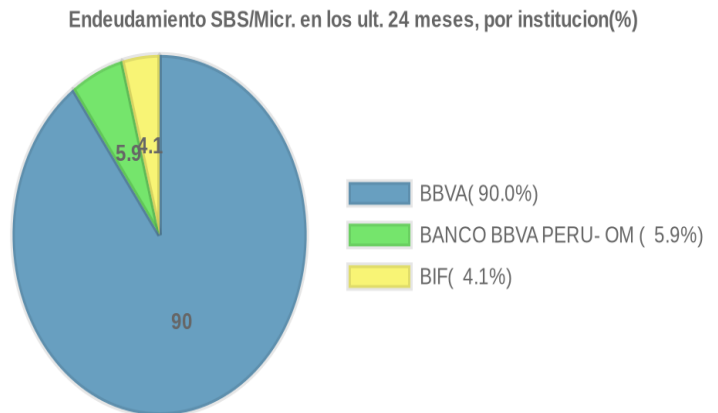
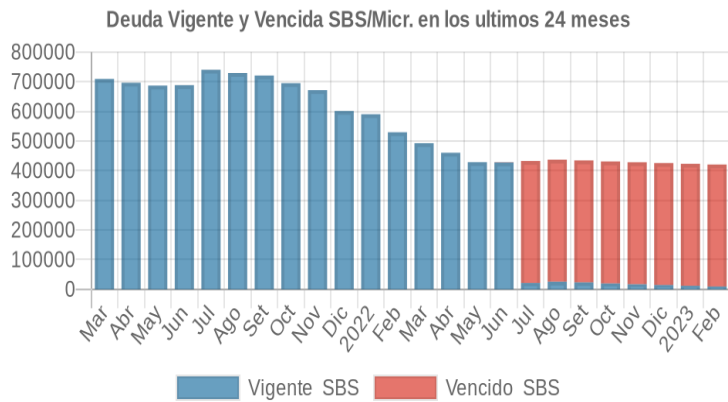
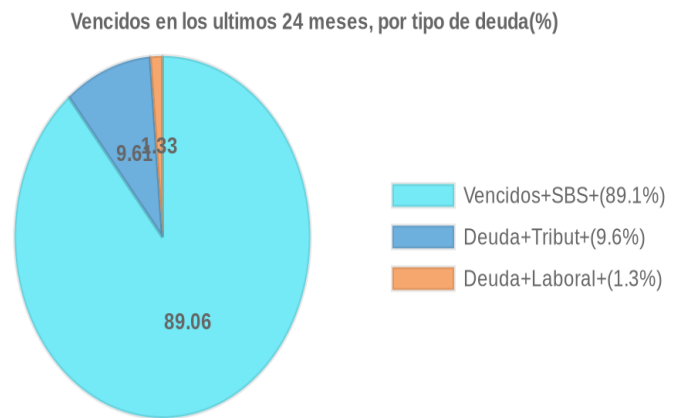
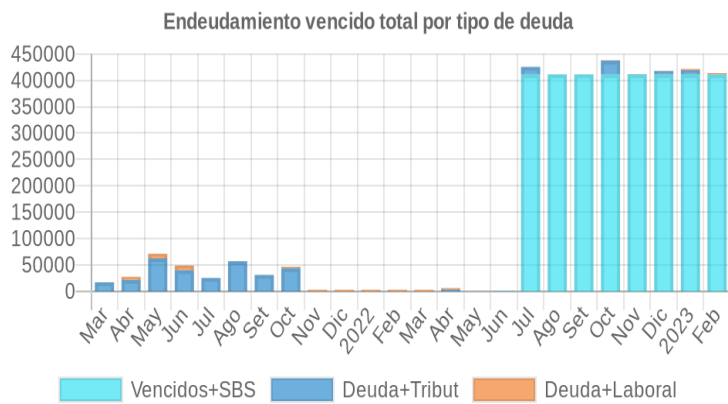
27/12/2021	●	0.013	▲	2	601.158,00	100.00	NOR	0,00	0,00	0,00	0,00	0,00	2.705,97	0	0	0
21/12/2021	●	0.292	■	2	601.158,00	100.00	NOR	0,00	0,00	0,00	0,00	62.128,00	2.705,97	0	0	0
20/12/2021	●	0.264	▼	2	671.422,07	100.00	NOR	0,00	0,00	0,00	0,00	62.128,00	2.705,97	0	0	0
29/11/2021	●	0.012	■	2	671.422,07	100.00	NOR	0,00	0,00	0,00	0,00	0,00	2.705,97	0	0	0
23/11/2021	●	0.183	■	2	671.422,07	100.00	NOR	0,00	0,00	0,00	0,00	40.987,00	2.705,97	0	0	0
22/11/2021	●	0.177	■	2	695.151,26	100.00	NOR	0,00	0,00	0,00	0,00	40.987,00	2.705,97	0	0	0
15/11/2021	●	0.287	■	2	695.151,26	100.00	NOR	0,00	0,00	0,00	0,00	70.974,00	2.705,97	0	0	0
08/11/2021	●	0.189	■	2	695.151,26	100.00	NOR	0,00	0,00	0,00	0,00	44.045,00	2.705,97	0	0	0
02/11/2021	●	0.188	■	2	695.151,26	100.00	NOR	0,00	0,00	0,00	0,00	43.953,00	2.705,97	0	0	0
25/10/2021	●	0.188	■	2	695.151,26	100.00	NOR	0,00	0,00	0,00	0,00	43.861,00	2.705,97	0	0	0
22/10/2021	●	0.373	■	2	695.151,26	100.00	NOR	0,00	0,00	0,00	0,00	84.973,00	14.028,97	0	0	0
18/10/2021	●	0.362	■	2	720.815,97	100.00	NOR	0,00	0,00	0,00	0,00	84.973,00	14.028,97	0	0	0
12/10/2021	●	0.310	■	2	720.815,97	100.00	NOR	0,00	0,00	0,00	0,00	80.528,00	2.705,97	0	0	0
11/10/2021	●	0.301	▼	2	720.815,97	100.00	NOR	0,00	0,00	0,00	0,00	80.528,00	0,00	0	0	0
04/10/2021	●	0.123	■	2	720.815,97	100.00	NOR	0,00	0,00	0,00	0,00	31.056,00	0,00	0	0	0
27/09/2021	●	0.123	■	2	720.815,97	100.00	NOR	0,00	0,00	0,00	0,00	30.982,00	0,00	0	0	0
23/09/2021	●	0.185	■	2	720.815,97	100.00	NOR	0,00	0,00	0,00	0,00	43.064,00	4.558,00	0	0	0
20/09/2021	●	0.183	■	2	729.295,74	100.00	NOR	133,80	0,00	0,00	0,00	43.064,00	4.558,00	0	0	0
13/09/2021	●	0.207	■	2	729.295,74	100.00	NOR	133,80	0,00	0,00	0,00	47.966,00	6.345,00	0	0	0
06/09/2021	●	0.163	■	2	729.295,74	100.00	NOR	133,80	0,00	0,00	0,00	42.087,00	0,00	0	0	0
31/08/2021	●	0.217	■	2	729.295,74	100.00	NOR	133,80	0,00	0,00	0,00	56.973,00	0,00	0	0	0
24/08/2021	●	0.217	■	2	729.295,74	100.00	NOR	133,80	0,00	0,00	0,00	56.872,00	0,00	0	0	0
23/08/2021	●	0.216	■	2	729.295,74	100.00	NOR	133,80	0,00	0,00	0,00	56.736,00	0,00	0	0	0
16/08/2021	●	0.213	▼	2	740.235,12	100.00	NOR	127,77	0,00	0,00	0,00	56.736,00	0,00	0	0	0
09/08/2021	●	0.041	■	2	740.235,12	100.00	NOR	127,77	0,00	0,00	0,00	10.321,00	0,00	0	0	0
02/08/2021	●	0.099	■	2	740.235,12	100.00	NOR	127,77	0,00	0,00	0,00	25.270,00	0,00	0	0	0
26/07/2021	●	0.065	■	2	740.235,12	100.00	NOR	127,77	0,00	0,00	0,00	25.218,00	0,00	0	0	0
24/07/2021	●	0.065	■	2	740.235,12	100.00	NOR	127,77	0,00	0,00	0,00	25.122,00	0,00	0	0	0
19/07/2021	●	0.070	■	2	688.455,36	100.00	NOR	126,45	0,00	0,00	0,00	25.122,00	0,00	0	0	0
12/07/2021	●	0.070	■	2	688.455,36	100.00	NOR	126,45	0,00	0,00	0,00	25.070,00	0,00	0	0	0
05/07/2021	●	0.114	■	2	688.455,36	100.00	NOR	126,45	0,00	0,00	0,00	35.927,00	5.960,00	0	0	0
28/06/2021	●	0.132	■	2	688.455,36	100.00	NOR	126,45	0,00	0,00	0,00	39.858,00	8.949,00	0	0	0
23/06/2021	●	0.153	■	2	688.455,36	100.00	NOR	126,45	0,00	0,00	0,00	48.161,00	8.927,00	0	0	0
21/06/2021	●	0.153	■	2	686.709,52	100.00	NOR	0,00	0,00	0,00	0,00	48.161,00	8.927,00	0	0	0
14/06/2021	●	0.171	■	2	686.709,52	100.00	NOR	0,00	0,00	0,00	0,00	55.321,00	8.909,00	0	0	0
07/06/2021	●	0.163	■	2	686.709,52	100.00	NOR	0,00	0,00	0,00	0,00	52.302,00	8.762,00	0	0	0
01/06/2021	●	0.185	■	2	686.709,52	100.00	NOR	0,00	0,00	0,00	0,00	61.596,00	8.741,00	0	0	0
25/05/2021	●	0.187	■	2	686.709,52	100.00	NOR	0,00	0,00	0,00	0,00	62.468,00	8.723,00	0	0	0
24/05/2021	●	0.210	■	2	686.709,52	100.00	NOR	0,00	0,00	0,00	0,00	66.333,00	14.521,00	0	0	0
17/05/2021	●	0.208	■	2	696.455,67	100.00	NOR	124,31	0,00	0,00	0,00	66.333,00	14.521,00	0	0	0
10/05/2021	●	0.159	■	2	696.455,67	100.00	NOR	124,31	0,00	0,00	0,00	54.712,00	5.803,00	0	0	0
03/05/2021	●	0.075	■	2	696.455,67	100.00	NOR	124,31	0,00	0,00	0,00	21.416,00	5.793,00	0	0	0
26/04/2021	●	0.037	■	2	696.455,67	100.00	NOR	124,31	0,00	0,00	0,00	21.365,00	5.779,00	0	0	0
23/04/2021	●	0.037	■	2	696.455,67	100.00	NOR	124,31	0,00	0,00	0,00	21.321,00	5.767,00	0	0	0
19/04/2021	●	0.036	■	2	709.324,98	100.00	NOR	0,00	0,00	0,00	0,00	21.321,00	5.767,00	0	0	0
15/04/2021	●	0.047	■	2	709.324,98	100.00	NOR	0,00	0,00	0,00	0,00	17.097,00	0,00	0	0	0
05/04/2021	●	0.046	■	2	709.324,98	100.00	NOR	0,00	0,00	0,00	0,00	17.061,00	0,00	0	0	0
30/03/2021	●	0.046	■	2	709.324,98	100.00	NOR	0,00	0,00	0,00	0,00	17.023,00	0,00	0	0	0
25/03/2021	●	0.099	■	2	709.324,98	100.00	NOR	0,00	0,00	0,00	0,00	36.951,00	0,00	0	0	0
23/03/2021	●	0.097	■	2	721.934,06	100.00	NOR	173,61	0,00	0,00	0,00	36.951,00	0,00	0	0	0
17/03/2021	●	0.097	▼	2	721.934,06	100.00	NOR	173,61	0,00	0,00	0,00	36.865,00	0,00	0	0	0
16/03/2021	●	0.097	▼	2	721.934,06	100.00	NOR	173,61	0,00	0,00	0,00	36.865,00	0,00	0	0	0

Gráficos

Montos expresados en unidades de soles*



NOR: Normal, CPP: Con Problemas Potenciales, DEF: Deficiente, DUD: Dudoso, PER: Pérdida, SCAL: Sin Calificación



Reporte de Vencidos

Montos expresados en unidades de soles*

Fuente - Acreedor	NOV 2022			DIC 2022			ENE 2023			FEB 2023		
	# Docs.	Monto *	Dias V.	# Docs.	Monto *	Dias V.	# Docs.	Monto *	Dias V.	# Docs.	Monto *	Dias V.
Deuda Tributaria												
SUPERINTENDENCIA NACIONAL DE ADMINISTRACION		0,00	0	1	6.010,00	61	2	7.767,00	15		0,00	0
Total	0			1	6.010,00	61	2	7.767,00	15	0		
Deuda Laboral												
PRIMA AFP S.A.	1	613,90	244	1	613,90	275	4	2.478,64	30	4	2.478,64	32
AFP HABITAT S.A.		0,00			0,00			0,00			0,00	
Total	1	613,90	244	1	613,90	275	4	2.478,64	30	4	2.478,64	32

Montos expresados en unidades de soles*

Fuente - Acreedor	JUL 2022			AGO 2022			SET 2022			OCT 2022		
	# Docs.	Monto *	Dias V.	# Docs.	Monto *	Dias V.	# Docs.	Monto *	Dias V.	# Docs.	Monto *	Dias V.
Deuda Tributaria												
SUPERINTENDENCIA NACIONAL DE ADMINISTRACION	1	14.142,00	153		0,00	0		0,00	0	1	26.253,00	61
Total	1	14.142,00	153	0			0			1	26.253,00	61
Deuda Laboral												
PRIMA AFP S.A.		0,00			0,00			0,00		1	613,90	21
AFP HABITAT S.A.		0,00			0,00			0,00			0,00	
Total	0			0			0			1	613,90	21

Montos expresados en unidades de soles*

Fuente - Acreedor	MAR 2022			ABR 2022			MAY 2022			JUN 2022		
	# Docs.	Monto *	Dias V.	# Docs.	Monto *	Dias V.	# Docs.	Monto *	Dias V.	# Docs.	Monto *	Dias V.
Deuda Tributaria												
SUPERINTENDENCIA NACIONAL DE ADMINISTRACION		0,00	0	1	3.247,00	61		0,00	0		0,00	
Total	0			1	3.247,00	61	0			0		
Deuda Laboral												
PRIMA AFP S.A.		0,00			0,00			0,00			0,00	
AFP HABITAT S.A.	1	2.705,97	304	1	2.705,97	334		0,00	0		0,00	
Total	1	2.705,97	304	1	2.705,97	334	0			0		

Reporte SBS/Microfinanzas

Montos expresados en unidades de soles*

Última fecha reportada por la SBS : 31/01/2023

ULTIMOS 6 MESES	SET 2022 (SBS: AGO 2022)	OCT 2022 (SBS: SET 2022)	NOV 2022 (SBS: OCT 2022)	DIC 2022 (SBS: NOV 2022)	ENE 2023 (SBS: DIC 2022)	FEB 2023 (SBS: ENE 2023)
NOR (Normal)	0.00	0.00	0.00	0.00	0.00	0.00
% Porcentaje de CPP (Con Problemas Pote.)	5.34	4.57	0.00	0.00	0.00	0.00
de DEF (Deficiente)	94.66	0.00	3.97	3.36	2.80	2.24
Calificación DUD (Dudoso)	0.00	95.43	96.03	96.64	97.20	97.76
PER (Pérdida)	0.00	0.00	0.00	0.00	0.00	0.00

Institución	SET 2022 (SBS: AGO 2022)		OCT 2022 (SBS: SET 2022)		NOV 2022 (SBS: OCT 2022)		DIC 2022 (SBS: NOV 2022)		ENE 2023 (SBS: DIC 2022)		FEB 2023 (SBS: ENE 2023)	
	Monto *	Dias V.	Monto *	Dias V.	Monto *	Dias V.	Monto *	Dias V.	Monto *	Dias V.	Monto *	Dias V.
BANCO BBVA PERU- OM 24700-2020									389.890,97	220	389.890,97	252
BBVA	411.358,66	118	411.358,66	148	411.358,66	179	411.358,66	209	21.467,69	239	21.467,69	271
BIF	23.193,33	1	19.693,06		16.985,23		14.304,35		11.864,13		9.434,74	
TOTAL	434.551,99	118	431.051,72	148	428.343,89	179	425.663,01	209	423.222,79	239	420.793,40	271

Última fecha reportada por la SBS : 31/01/2023

Operación	SET 2022 (SBS: AGO 2022)		OCT 2022 (SBS: SET 2022)		NOV 2022 (SBS: OCT 2022)		DIC 2022 (SBS: NOV 2022)		ENE 2023 (SBS: DIC 2022)		FEB 2023 (SBS: ENE 2023)	
	Monto *	Dias V.	Monto *	Dias V.	Monto *	Dias V.	Monto *	Dias V.	Monto *	Dias V.	Monto *	Dias V.
RESUMEN												



- Total Deuda	434.551,99	118	431.051,72	148	428.343,89	179	425.663,01	209	423.222,79	239	420.793,40	271
- Total Vencido	411.358,66		411.358,66		411.358,66		411.358,66		411.358,66		411.358,66	
- % Vencido	94.66		95.43		96.03		96.64		97.20		97.76	
- Línea No Utilizada	73.660,65		77.018,09		46.817,00		33.046,72		27.301,55		22.474,69	
- Garantías	800.301,00		800.301,00		800.301,00		389.890,00					
CREDITOS DIRECTOS												
- CRÉDITOS VIGENTES	23.193,33	1	19.693,06		16.985,23		14.304,35		11.864,13		9.434,74	
-- MedE: Cred. Rev. Línea Tarj. Crédito	22.993,41		19.693,06		16.985,23		14.304,35		11.864,13		9.434,74	
-- MedE: Sobregiros CC	199,92	1										
- CRÉDITOS VENCIDOS	411.358,66	118	411.358,66	148	411.358,66	179	947,11	209	947,11	239	947,11	271
-- MedE: Cred. Rev. Línea Tarj. Crédito	947,11	118	947,11	148	947,11	179	947,11	209	947,11	239	947,11	271
-- MedE: Préstamos	410.411,55	99	410.411,55	129	410.411,55	160						
---	410.411,55	99	410.411,55	129	410.411,55	160						
CREDITOS JUDICIALES Y CASTIGADOS												
- Cobranza Judicial							410.411,55	190	410.411,55	220	410.411,55	252
-- MedE: Préstamos							410.411,55	190	410.411,55	220	410.411,55	252
---							410.411,55	190	410.411,55	220	410.411,55	252
LINEA NO UTIL. Y CRED. NO DESEMB.												
- LinCred Tarjeta Crédito	73.660,65		77.018,09		46.817,00		33.046,72		27.301,55		22.474,69	
GARANTIAS												
- GARANTIAS RECIBIDAS	800.302,52		800.302,52		800.302,52		389.890,97					
-- Gob. Nacional Reactiva Perú	389.890,97		389.890,97		389.890,97		389.890,97					
-- Gtías No Pref (Avaly Fianza)	410.411,55		410.411,55		410.411,55							
- PROGRAMA REACTIVA PERU	410.411,55		410.411,55		410.411,55		410.411,55		410.411,55		410.411,55	

Montos expresados en unidades de soles*

Última fecha reportada por la SBS : 31/01/2023

6 MESES ANTERIORES		MAR 2022 (SBS: FEB 2022)	ABR 2022 (SBS: MAR 2022)	MAY 2022 (SBS: ABR 2022)	JUN 2022 (SBS: MAY 2022)	JUL 2022 (SBS: JUN 2022)	AGO 2022 (SBS: JUL 2022)
% Porcentaje de Calificación	NOR (Normal)	100.00	100.00	100.00	100.00	4.94	5.89
	CPP (Con Problemas Pote.)	0.00	0.00	0.00	0.00	95.06	0.00
	DEF (Deficiente)	0.00	0.00	0.00	0.00	0.00	94.11
	DUD (Dudoso)	0.00	0.00	0.00	0.00	0.00	0.00
	PER (Pérdida)	0.00	0.00	0.00	0.00	0.00	0.00

Institución	MAR 2022 (SBS: FEB 2022)		ABR 2022 (SBS: MAR 2022)		MAY 2022 (SBS: ABR 2022)		JUN 2022 (SBS: MAY 2022)		JUL 2022 (SBS: JUN 2022)		AGO 2022 (SBS: JUL 2022)	
	Monto *	Días V.	Monto *	Días V.	Monto *	Días V.	Monto *	Días V.	Monto *	Días V.	Monto *	Días V.
BANCO BBVA PERU- OM 24700-2020												
BBVA	467.401,54		439.371,51		411.358,66		411.358,66	26	411.358,66	56	411.358,66	83
BIF	25.195,80		21.019,51		17.320,07		17.436,43		21.356,17		25.727,79	
TOTAL	492.597,34		460.391,02		428.678,73		428.795,09	26	432.714,83	56	437.086,45	83

Última fecha reportada por la SBS : 31/01/2023

Operación	MAR 2022 (SBS: FEB 2022)		ABR 2022 (SBS: MAR 2022)		MAY 2022 (SBS: ABR 2022)		JUN 2022 (SBS: MAY 2022)		JUL 2022 (SBS: JUN 2022)		AGO 2022 (SBS: JUL 2022)	
	Monto *	Días V.	Monto *	Días V.	Monto *	Días V.	Monto *	Días V.	Monto *	Días V.	Monto *	Días V.
RESUMEN												
- Total Deuda	492.597,34		460.391,02		428.678,73		428.795,09	26	432.714,83	56	437.086,45	83
- Total Vencido							947,11		411.358,66		411.358,66	
- % Vencido							0.22		95.06		94.11	
- Línea No Utilizada	69.532,62		74.753,65		79.438,05		79.425,45		75.356,19		70.873,82	
- Garantías	906.015,00		853.123,00		800.301,00		800.301,00		800.301,00		800.301,00	
CREDITOS DIRECTOS												
- CRÉDITOS VIGENTES	492.597,34		460.391,02		428.678,73		427.847,98	7	21.356,17		25.727,79	
-- MedE: Cred. Rev. Línea Tarj. Crédito	27.973,73		22.891,92		18.267,18		17.436,43		21.356,17		25.727,79	
-- MedE: Préstamos	464.623,61		437.499,10		410.411,55		410.411,55	7				
---	464.623,61		437.499,10		410.411,55		410.411,55	7				
- CRÉDITOS VENCIDOS							947,11	26	411.358,66	56	411.358,66	83
-- MedE: Cred. Rev. Línea Tarj. Crédito							947,11	26	947,11	56	947,11	83
-- MedE: Préstamos									410.411,55	37	410.411,55	64
---									410.411,55	37	410.411,55	64
LINEA NO UTIL. Y CRED. NO DESEMB.												
- LinCred Tarjeta Crédito	69.532,62		74.753,65		79.438,05		79.425,45		75.356,19		70.873,82	
GARANTIAS												
- GARANTIAS RECIBIDAS	906.016,04		853.123,25		800.302,52		800.302,52		800.302,52		800.302,52	

-- Gob. Nacional Reactiva Perú	441.392,43	415.624,15	389.890,97	389.890,97	389.890,97	389.890,97
-- GtíasNoPref(AvalyFianza)	464.623,61	437.499,10	410.411,55	410.411,55	410.411,55	410.411,55
- PROGRAMA REACTIVA PERU	464.623,61	437.499,10	410.411,55	410.411,55	410.411,55	410.411,55

Reporte SBS/Microfinanzas por entidades

Reportado por : BANCO BBVA PERU- OM 24700-2020 HON.GAR.PRO.EME.SAN.COVID19

Última fecha reportada por la SBS : 31/01/2023

Operación	SET 2022 (SBS: AGO2022)		OCT 2022 (SBS: SET2022)		NOV 2022 (SBS: OCT2022)		DIC 2022 (SBS: NOV2022)		ENE 2023 (SBS: DIC2022)		FEB 2023 (SBS: ENE2023)	
	Monto *	Dias V.	Monto *	Dias V.	Monto *	Dias V.	Monto *	Dias V.	Monto *	Dias V.	Monto *	Dias V.
Calificación (2)												
RESUMEN												
- Total Deuda										389.890,97	220	389.890,97 252
- Total Vencido										389.890,97		389.890,97
- % Vencido										100.00		100.00
CREDITOS JUDICIALES Y CASTIGADOS												
- CobranzaJudicial										389.890,97	220	389.890,97 252
-- MedE: Préstamos										389.890,97	220	389.890,97 252
--- NoRevolventes										389.890,97	220	389.890,97 252
- PROGRAMA REACTIVA PERU										389.890,97		389.890,97

Última fecha reportada por la SBS : 31/01/2023

Operación	MAR 2022 (SBS: FEB2022)		ABR 2022 (SBS: MAR2022)		MAY 2022 (SBS: ABR2022)		JUN 2022 (SBS: MAY2022)		JUL 2022 (SBS: JUN2022)		AGO 2022 (SBS: JUL2022)	
	Monto *	Dias V.	Monto *	Dias V.	Monto *	Dias V.	Monto *	Dias V.	Monto *	Dias V.	Monto *	Dias V.
Calificación (2)												
RESUMEN												

Reportado por : BBVA

Última fecha reportada por la SBS : 31/01/2023

Operación	SET 2022 (SBS: AGO2022)		OCT 2022 (SBS: SET2022)		NOV 2022 (SBS: OCT2022)		DIC 2022 (SBS: NOV2022)		ENE 2023 (SBS: DIC2022)		FEB 2023 (SBS: ENE2023)	
	Monto *	Dias V.	Monto *	Dias V.	Monto *	Dias V.	Monto *	Dias V.	Monto *	Dias V.	Monto *	Dias V.
Calificación (2)												
RESUMEN												
- Total Deuda	411.358,66	118	411.358,66	148	411.358,66	179	411.358,66	209	21.467,69	239	21.467,69	271
- Total Vencido	411.358,66		411.358,66		411.358,66		411.358,66		21.467,69		21.467,69	
- % Vencido	100.00		100.00		100.00		100.00		100.00		100.00	
- Línea No Utilizada	65.052,89		65.052,89		32.052,89		15.552,89		7.302,89			
- Garantías	800.301,00		800.301,00		800.301,00		389.890,00					
CREDITOS DIRECTOS												
- CRÉDITOS VENCIDOS	411.358,66	118	411.358,66	148	411.358,66	179	947,11	209	947,11	239	947,11	271
-- MedE: Cred.Rev.LíneaTarj. Crédito	947,11	118	947,11	148	947,11	179	947,11	209	947,11	239	947,11	271
-- MedE: Préstamos	410.411,55	99	410.411,55	129	410.411,55	160						
---	410.411,55	99	410.411,55	129	410.411,55	160						
CREDITOS JUDICIALES Y CASTIGADOS												
- CobranzaJudicial							410.411,55	190	20.520,58	220	20.520,58	252
-- MedE: Préstamos							410.411,55	190	20.520,58	220	20.520,58	252
--- NoRevolventes							410.411,55	190	20.520,58	220	20.520,58	252
LÍNEA NO UTIL. Y CRED. NO DESEMB.												
- LinCredTarjetaCrédito	65.052,89		65.052,89		32.052,89		15.552,89		7.302,89			
GARANTIAS												
- GARANTIAS RECIBIDAS	800.302,52		800.302,52		800.302,52		389.890,97					
-- Gob. Nacional Reactiva Perú	389.890,97		389.890,97		389.890,97		389.890,97					
-- GtíasNoPref(AvalyFianza)	410.411,55		410.411,55		410.411,55							
- PROGRAMA REACTIVA PERU	410.411,55		410.411,55		410.411,55		410.411,55		20.520,58		20.520,58	

Última fecha reportada por la SBS : 31/01/2023

Operación	MAR 2022 (SBS: FEB2022)		ABR 2022 (SBS: MAR2022)		MAY 2022 (SBS: ABR2022)		JUN 2022 (SBS: MAY2022)		JUL 2022 (SBS: JUN2022)		AGO 2022 (SBS: JUL2022)	
	Monto *	Dias V.	Monto *	Dias V.	Monto *	Dias V.	Monto *	Dias V.	Monto *	Dias V.	Monto *	Dias V.
Calificación (2)	NOR		NOR		NOR		NOR		CPP		DEF	
RESUMEN												
- Total Deuda	467.401,54		439.371,51		411.358,66		411.358,66	26	411.358,66	56	411.358,66	83
- Total Vencido							947,11		411.358,66		411.358,66	
- % Vencido							0.23		100.00		100.00	
- Línea No Utilizada	63.211,23		64.081,77		65.028,88		65.046,72		65.052,89		65.052,89	
- Garantías	906.015,00		853.123,00		800.301,00		800.301,00		800.301,00		800.301,00	
CREDITOS DIRECTOS												
- CRÉDITOS VIGENTES	467.401,54		439.371,51		411.358,66		410.411,55	7				
-- MedE: Cred.Rev.LineaTarj.Crédito	2.777,93		1.872,41		947,11							
-- MedE: Préstamos	464.623,61		437.499,10		410.411,55		410.411,55	7				
--- NoRevolventes	464.623,61		437.499,10		410.411,55		410.411,55	7				
- CRÉDITOS VENCIDOS							947,11	26	411.358,66	56	411.358,66	83
-- MedE: Cred.Rev.LineaTarj.Crédito							947,11	26	947,11	56	947,11	83
-- MedE: Préstamos									410.411,55	37	410.411,55	64
---									410.411,55	37	410.411,55	64
LINEA NO UTIL. Y CRED. NO DESEMB.												
- LinCredTarjetaCrédito	63.211,23		64.081,77		65.028,88		65.046,72		65.052,89		65.052,89	
GARANTIAS												
- GARANTIAS RECIBIDAS	906.016,04		853.123,25		800.302,52		800.302,52		800.302,52		800.302,52	
-- Gob. Nacional Reactiva Perú	441.392,43		415.624,15		389.890,97		389.890,97		389.890,97		389.890,97	
-- GtíasNoPref(AvalyFianza)	464.623,61		437.499,10		410.411,55		410.411,55		410.411,55		410.411,55	
- PROGRAMA REACTIVA PERU	464.623,61		437.499,10		410.411,55		410.411,55		410.411,55		410.411,55	

Reportado por : BIF

Última fecha reportada por la SBS : 31/01/2023

Operación	SET 2022 (SBS: AGO2022)		OCT 2022 (SBS: SET2022)		NOV 2022 (SBS: OCT2022)		DIC 2022 (SBS: NOV2022)		ENE 2023 (SBS: DIC2022)		FEB 2023 (SBS: ENE2023)	
	Monto *	Dias V.	Monto *	Dias V.	Monto *	Dias V.	Monto *	Dias V.	Monto *	Dias V.	Monto *	Dias V.
Calificación (2)	CPP		CPP		DEF		DEF		DEF		DEF	
RESUMEN												
- Total Deuda	23.193,33	1	19.693,06		16.985,23		14.304,35		11.864,13		9.434,74	
- Línea No Utilizada	8.607,76		11.965,20		14.764,11		17.493,83		19.998,66		22.474,69	
CREDITOS DIRECTOS												
- CRÉDITOS VIGENTES	23.193,33	1	19.693,06		16.985,23		14.304,35		11.864,13		9.434,74	
-- MedE: Cred.Rev.LineaTarj.Crédito	22.993,41		19.693,06		16.985,23		14.304,35		11.864,13		9.434,74	
-- MedE: SobregirosCC	199,92	1										
LINEA NO UTIL. Y CRED. NO DESEMB.												
- LinCredTarjetaCrédito	8.607,76		11.965,20		14.764,11		17.493,83		19.998,66		22.474,69	

Última fecha reportada por la SBS : 31/01/2023

Operación	MAR 2022 (SBS: FEB2022)		ABR 2022 (SBS: MAR2022)		MAY 2022 (SBS: ABR2022)		JUN 2022 (SBS: MAY2022)		JUL 2022 (SBS: JUN2022)		AGO 2022 (SBS: JUL2022)	
	Monto *	Dias V.	Monto *	Dias V.	Monto *	Dias V.	Monto *	Dias V.	Monto *	Dias V.	Monto *	Dias V.
Calificación (2)	NOR		NOR		NOR		NOR		NOR		NOR	
RESUMEN												
- Total Deuda	25.195,80		21.019,51		17.320,07		17.436,43		21.356,17		25.727,79	
- Línea No Utilizada	6.321,39		10.671,88		14.409,17		14.378,73		10.303,30		5.820,93	
CREDITOS DIRECTOS												
- CRÉDITOS VIGENTES	25.195,80		21.019,51		17.320,07		17.436,43		21.356,17		25.727,79	
-- MedE: Cred.Rev.LineaTarj.Crédito	25.195,80		21.019,51		17.320,07		17.436,43		21.356,17		25.727,79	
LINEA NO UTIL. Y CRED. NO DESEMB.												
- LinCredTarjetaCrédito	6.321,39		10.671,88		14.409,17		14.378,73		10.303,30		5.820,93	

Rectificaciones SBS

Entidad	Periodo SBS	Cuenta	Concepto Rectificación	Dice	Debe Decir
---------	-------------	--------	------------------------	------	------------

Aval/Codeudor

Montos expresados en unidades de soles*

Es Avalista de:

Información reportada por la SBS al 30/11/2022

Tipo Doc	Nro Documento	Nombre/Razón Social	Act	Pre	12m

Montos expresados en unidades de soles*

Quiénes lo Avalan:

Información reportada por la SBS al 30/11/2022

Tipo Doc	Nro Documento	Nombre/Razón Social	Act	Pre	12m

Montos expresados en unidades de soles*

Es Avalista de:

Información Reportada por Entidades de Microfinanzas / Otros Créditos

Tipo Doc	Nro Documento	Nombre/Razón Social	Act	Pre	12m

Montos expresados en unidades de soles*

Quiénes lo Avalan:

Información Reportada por Entidades de Microfinanzas / Otros Créditos

Tipo Doc	Nro Documento	Nombre/Razón Social	Act	Pre	12m

Documentos Protestados como Deudor/Aceptante

Montos expresados en unidades*

Reportado por la Cámara de Comercio de Lima (CCL)

Documentos Protestados sin Regularizar

	# Doc	Monto (S/) *	Max Días Venc.
Total:	0	0,00	

Tipo de Cambio 3.848

Nro. Secuencia	Tip. ** Reg.	Acreedor/Girador	Tipo Doc.	Moneda	Monto *	Monto * (S/)	Boletín	F. Protesto	F. Venc.	Días Venc.

**PR: Protestos, CJ: Cobranza Judicial, MO: Moras, PP: Procesos Penales

Montos expresados en unidades*

Reportado por la Cámara de Comercio de Lima (CCL)

Documentos Protestados Regularizados

	# Doc	Monto (S/) *
Total:	0	0,00

Nro. Secuencia	Tip. ** Reg.	Acreedor/Girador	Tipo Doc.	Moneda	Monto *	Monto * (S/)	Boletín	F. Protesto	F. Venc.	F. Reg

**PR: Protestos, CJ: Cobranza Judicial, MO: Moras, PP: Procesos Penales

Detalle de Vencidos

Deuda Laboral

Montos expresados en unidades de soles*

	# Doc	Monto (S/) *	Max Días Venc.
Total:	4	2.478,64	327

Se muestran los 10 primeros documentos ordenados por Periodo de Devengue, del más reciente al más antiguo

Nombre del Acreedor de la Obligación	Periodo	Deuda AFP *	Deuda Fondo *	Tipo de Deuda	Situación de Cobranza
PRIMA AFP S.A.	06/2022	154,02	461,15	Cierta-Declaracion sin pago	Judicial
PRIMA AFP S.A.	05/2022	159,15	476,52	Cierta-Declaracion sin pago	Judicial
PRIMA AFP S.A.	04/2022	153,70	460,20	Cierta-Declaracion sin pago	Judicial
PRIMA AFP S.A.	03/2022	153,70	460,20	Cierta-Declaracion sin pago	Judicial

Comercio Exterior

Montos expresados en unidades de dólares

Muestra información reportada por la SUNAT desde el 07/02/2011

Resumen por Ejercicio

Ejercicio	Actividad	Número de Operaciones	Importe USD *	N° Países	3 países con mayor número de operaciones

Resumen por Meses

Actividad	Ejercicio	Mes	Número de Operaciones	Importe USD *	N° Países	3 países con mayor número de operaciones

PUBLICACIÓN DIARIO "EL PERUANO"

Reporte Otros Créditos

Institución	SET 2022		OCT 2022		NOV 2022		DIC 2022		ENE 2023		FEB 2023	
	Monto *	Dias V.	Monto *	Dias V.	Monto *	Dias V.	Monto *	Dias V.	Monto *	Dias V.	Monto *	Dias V.
Institución	MAR 2022		ABR 2022		MAY 2022		JUN 2022		JUL 2022		AGO 2022	
	Monto *	Dias V.	Monto *	Dias V.	Monto *	Dias V.	Monto *	Dias V.	Monto *	Dias V.	Monto *	Dias V.

Reporte Otros Créditos por entidades

Sin Información