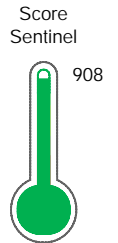


El reporte contiene solo los títulos seleccionados

- | | | | | | |
|---|---|--|---|---|---|
| <input checked="" type="checkbox"/> Información General | <input checked="" type="checkbox"/> Consulta Rápida | <input checked="" type="checkbox"/> Principales Acreedores | <input checked="" type="checkbox"/> Detalle Variación | <input checked="" type="checkbox"/> Posición Histórica | <input checked="" type="checkbox"/> Gráficos |
| <input checked="" type="checkbox"/> Rep. Vencidos | <input checked="" type="checkbox"/> Rep. SBS/Microf. | <input checked="" type="checkbox"/> SBS/Microf. Entidades | <input checked="" type="checkbox"/> Rectificaciones SBS | <input checked="" type="checkbox"/> Avalados/Avalistas | <input checked="" type="checkbox"/> Hechos de Importancia |
| <input checked="" type="checkbox"/> Documentos CCL | <input checked="" type="checkbox"/> Detalle de Vencidos | <input checked="" type="checkbox"/> Comercio Exterior | <input checked="" type="checkbox"/> Otros Créditos | <input checked="" type="checkbox"/> Otros Créd. Entidades | <input checked="" type="checkbox"/> Otros Rep. Negativos |

RUC 20382984537 - ADECCO PERU S.A.

Fecha Proceso	Tipo Doc.	N. Doc.	Nota	Deuda Total *	Var.	Actual	Previo	12m
22/09/2022	RUC	20382984537	1.000	10.563.438,24	▼	●	●	●



Riesgo Muy Bajo

* La persona consultada cuenta con los siguientes créditos e indicadores.

☰ Línea de Crédito

Sentinel Sabio


 Bancarizado: SI

Recomendación de Sentinel Sabio

Evaluación Crediticia



OBSERVAR
 Producto Genérico

Detalle:

- Presenta Calificación Cpp mayor a 20% en los 12 meses

Cuota Estimada Mensual

S/ 472756,



Score Sentinel

Nivel de Riesgo

Riesgo Muy Bajo



Recomendación:

En este nivel de riesgo, 3 de 100
 empresas podrían caer en incumplimiento
 en los próximos 12 meses

Información General

Datos Principales

12/09/2022: Última actualización de información reportada por SUNAT

Razón Social:	ADECCO PERU S.A.		
Nombre Comercial:	ADECCO PERU S.A.		
Tipo de Contribuyente:	SOCIEDAD ANONIMA		
Estado de Contribuyente:	ACTIVO	Condición del Contribuyente:	HABIDO
Inicio de Actividades:	04/02/1998		
Tamaño contribuyente:	PRINCIPAL	Dependencia:	I.PRICO NACIONAL
Actividad Económica Principal	OBTENCION Y DOTACION PERSONAL		
Actividad Económica Secundaria 1	-	Actividad Económica Secundaria 2	-
Fecha Inscripción RRPP:	04/02/1998	Número de Partida Registral:	-
Folio:	-	Asiento:	-

Agente de retención

Direcciones Registradas

Dirección	Fuente
AVENIDA CIRCUNVALACION CLUB GOLF NRO 206 INT 101B URBANIZACION CLUB GOLF LOS INCAS SANTIAGO DE SURCO - LIMA - LIMA	SUNAT - DOMICILIO FISCAL
PASAJE ANGAMOS NRO. 103 YANAHUARA - AREQUIPA - AREQUIPA (NRO 105)	SUNAT - DEPOSITO
JIRON LOS ALGARROBOS NRO. 480 URBANIZACION CALIFORNIA VICTOR LARCO HERRERA - TRUJILLO - LA LIBERTAD	SUNAT - DEPOSITO
JIRON HUANCAMELICA NRO. 280 INT. 42 PIURA CERCADO PIURA - PIURA - PIURA	SUNAT - DEPOSITO
CALLE DANIEL ALCIDES CARRION NRO. 196 INT. 405 CHICLAYO - CHICLAYO - LAMBAYEQUE	SUNAT - DEPOSITO
DTO. 101 MZA. A LTE. 4 URBANIZACION SANTA MARIA CUSCO - CUSCO - CUSCO	SUNAT - DEPOSITO
CALLE MARISCAL DOMINGO NIETO NRO. 267 URBANIZACION LOS SAUCES ATE - LIMA - LIMA	SUNAT - DEPOSITO

Representantes Legales

Nro Documento	Nombre de Representante	Act	Pre	12m	Fecha desde que ocupa Cargo	Cargo
00001963533	MESTIZO OSORIO OSWALDO EDUARDO				05/08/2020	APODERADO
00003359626	MOURE SANTIAGO JAVIER				05/08/2020	GERENTE GENERAL
003486293	HERNANDEZ WALTER HUGO				14/12/2021	APODERADO
06675311	CAVERO SUYON AGUSTIN MANUEL				25/10/2016	TESORERO
08156803	ZAPATA SOLSOL GUSTAVO ADOLFO				15/03/2022	APODERADO
10465034	ALVARADO RAMIREZ MIGUEL ANGEL				29/08/2016	APODERADO
10544639	MONTOYA PEREZ NELSON LUCIO				16/11/2018	GERENTE GENERAL

Empresas Relacionadas a:

MESTIZO OSORIO OSWALDO EDUARDO

Ruc	Razón Social	Semáforos			Fecha desde que ocupa Cargo	Cargo	Estado
		Act	Pre	12m			
20503980216	ADECCO CONSULTING S.A.				05/08/2020	APODERADO	ACTIVO

MOURE SANTIAGO JAVIER

Ruc	Razón Social	Semáforos			Fecha desde que ocupa Cargo	Cargo	Estado
		Act	Pre	12m			
20503980216	ADECCO CONSULTING S.A.				04/04/2020	GERENTE GENERAL	ACTIVO

HERNANDEZ WALTER HUGO

Ruc	Razón Social	Semáforos			Fecha desde que ocupa Cargo	Cargo	Estado
		Act	Pre	12m			
20503980216	ADECCO CONSULTING S.A.				14/12/2021	APODERADO	ACTIVO

CAVERO SUYON AGUSTIN MANUEL

Ruc	Razón Social	Semáforos			Fecha desde que ocupa Cargo	Cargo	Estado
		Act	Pre	12m			
20503980216	ADECCO CONSULTING S.A.				25/10/2016	TESORERO	ACTIVO

ZAPATA SOLSOL GUSTAVO ADOLFO

Ruc	Razón Social	Semáforos			Fecha desde que ocupa Cargo	Cargo	Estado
		Act	Pre	12m			
20503980216	ADECCO CONSULTING S.A.				26/04/2022	APODERADO	ACTIVO

ALVARADO RAMIREZ MIGUEL ANGEL

Ruc	Razón Social	Semáforos			Fecha desde que ocupa Cargo	Cargo	Estado
		Act	Pre	12m			
20503980216	ADECCO CONSULTING S.A.				29/08/2016	APODERADO	ACTIVO
20606092955	TUPAY HR CONSULTING S.A.C.				16/06/2020	-	ACTIVO

MONTOYA PEREZ NELSON LUCIO

Ruc	Razón Social	Semáforos			Fecha desde que ocupa Cargo	Cargo	Estado
		Act	Pre	12m			
20503980216	ADECCO CONSULTING S.A.				16/11/2018	GERENTE GENERAL	ACTIVO
20543153681	DONCAFE SOCIEDAD ANONIMA CERRADA DONCAFE S.A.C.				07/11/2011	GERENTE GENERAL	SUSPENSION TEMPORAL

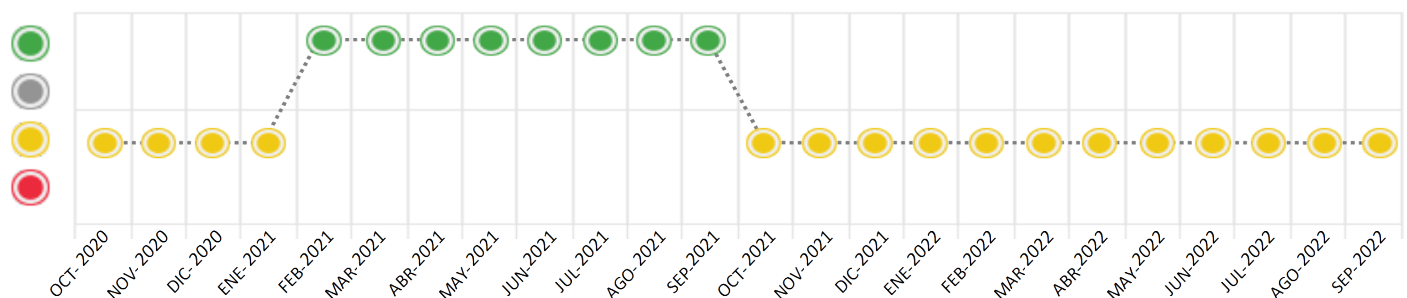
Consulta Rápida





Documento de identidad consultado

Fecha Proceso	Tipo Doc.	N. Doc.	Nombre o Raz. Social	Nota	Deuda Total *	Var.	Actual	Previo	12m
22/09/2022	RUC	20382984537	ADECCO PERU S.A.	1.000	10.563.438,24				

Montos expresados en unidades de soles*






Semáforos de los últimos 24 meses



Semáforo	Descripción
	No registra información de deudas
	Mínimo Riesgo: Sin deudas vencidas
	Mediano Riesgo: Deudas con poco atraso*
	Alto Riesgo: Deudas con atraso significativo*

*Semáforo deuda menor: Deuda vencida menor S/ 100 personas naturales o menor S/ 500 personas jurídicas

Verde: $0 \leq \text{Sem.} < 0.001$
 Amarillo: $0.001 \leq \text{Sem.} \leq 2$
 Rojo: $2 < \text{Sem.} \leq 6$

Variación	Descripción
	Variación Negativa: La nueva información reportada ha incrementado tu riesgo crediticio
	Variación Positiva: La nueva información ha mejorado tu posición de riesgo
	Variación Porcentual Positiva: El monto total reportado por la SBS/Microfinanzas o número de instituciones financieras ha aumentado
	Variación Porcentual Negativa: El monto total reportado por la SBS/Microfinanzas o número de instituciones financieras ha disminuido
	Aproximadamente igual o igual

Detalle de la deuda SBS/Microfinanzas

Entidad	Deuda Anterior			Deuda a SET 2022				Rect. (1)	Disc.
	MAR 2022	JUN 2022	AGO 2022	Fecha Inf.	Calif. (2)	Monto *	Días Venc.		
BCP	11.490.034,46	10.248.411,87	10.614.518,40	31/08/2022	CPP	10.563.438,24			
BCO SANTANDER PERU		3.500.000,00	3.900.000,00						
TOTAL	11.490.034,46	13.748.411,87	14.514.518,40			10.563.438,24			

(1) Ver detalle en el cuadro de Rectificaciones SBS

(2) NOR: Normal, CPP: Con Problemas Potenciales, DEF: Deficiente, DUD: Dudoso, PER: Pérdida, SCAL: Sin Calificación

Detalle de la deuda de Otros Créditos

Entidad	Deuda Anterior			Deuda a SET 2022				Disc.
	MAR 2022	JUN 2022	AGO 2022	Fecha Inf.	Calif. (2)	Monto	Días Venc.	
TOTAL								

(2) NOR: Normal, CPP: Con Problemas Potenciales, DEF: Deficiente, DUD: Dudoso, PER: Pérdida, SCAL: Sin Calificación

Detalle de vencidos

# Doc	Fuente - Acreedor	Monto *	Días Venc.
-------	-------------------	---------	------------

Utilización de Líneas de Crédito

Instituciones	**	Línea Aprobada	Línea No Utilizada	Línea Utilizada	% L. Uti.
TOTAL					0%

**Tipo de Crédito

Principales Acreedores

Montos expresados en unidades de soles*

Resumen de Deudas

Descripción de la Deuda	Monto *	Días Venc.
Deuda total SBS al 31/08/2022	10.563.438,24	
% Calificación normal	0,00	
Peor Calificación (2)	CPP	
Otros Créditos	0,00	****

Detalle de deuda SBS/Microfinanzas

Institución SBS	Calif. (2)	Saldo *	% Ven.	Días Venc.	Rect.(1)
BCP	CPP	10.563.438,24	0,00		
Deuda Total SBS/MicroFinanzas		10.563.438,24	0		

Detalle de Riesgos SBS/Microfinanzas

Concepto	Saldo *
Deuda Directa	14.693,35
Deuda Indirecta	10.548.744,89
Deuda Castigada	0,00
Deuda Total SBS/MicroFinanzas	10.563.438,24
Línea Tarj. Cred. No utilizada	0,00
Total Riesgo SBS/MicroFinanzas	10.563.438,24

Detalle de deuda Otros Créditos

Empresa	Calif. (2)	Saldo *	% Ven.	Días Venc.	Disc.
Deuda Total Otros Créditos		0,00	0		

Detalle de vencidos

# Doc	Fuente - Acreedor	Monto *	Días Venc.
-------	-------------------	---------	------------

Detalle Variación

Montos expresados en unidades de soles*

Resumen de la variación

Descripción de la deuda	22/08/2022	22/09/2022	Variación
Score	0.731	1.000	0.268
Nro. Entidades SBS/Microf.	2	1	-1
Riesgo Total SBS/Microf. *	14.514.518,40	10.563.438,24	
Deuda Directa	3.952.463,99	14.693,35	-3.937.770,64
Deuda Indirecta	10.562.054,41	10.548.744,89	-13.309,52
Deuda Castigada	0,00	0,00	0,00

Variación del Riesgo Total SBS/Microf. *	Antes	22/09/2022	Variación
Último Mes	14.514.518,40	10.563.438,24	-3.951.080,16
Último Trimestre	13.748.411,87	10.563.438,24	-3.184.973,63
Último Semestre	11.490.034,46	10.563.438,24	-926.596,22
Último Año	6.529.368,82	10.563.438,24	4.034.069,42

Calificación SBS/Microf.	22/08/2022	22/09/2022	Variación
% NOR (Normal)	26.87	0.00	
% CPP (Con Problemas Potenciales)	73.13	100.00	26.87
% DEF (Deficiente)	0.00	0.00	0.00
% DUD (Dudoso)	0.00	0.00	0.00
% PER (Pérdida)	0.00	0.00	0.00

Deuda vencida *	22/08/2022	22/09/2022	Variación
Total deuda vencida	0,00	0,00	0,00
Deuda por Otros Créditos *	22/08/2022	22/09/2022	Variación

Total deuda otros créditos	0,00	0,00	0,00
----------------------------	------	------	------

Detalle de la variación

Fuente - Acreedor *	22/08/2022	22/09/2022	Variación
---------------------	------------	------------	-----------

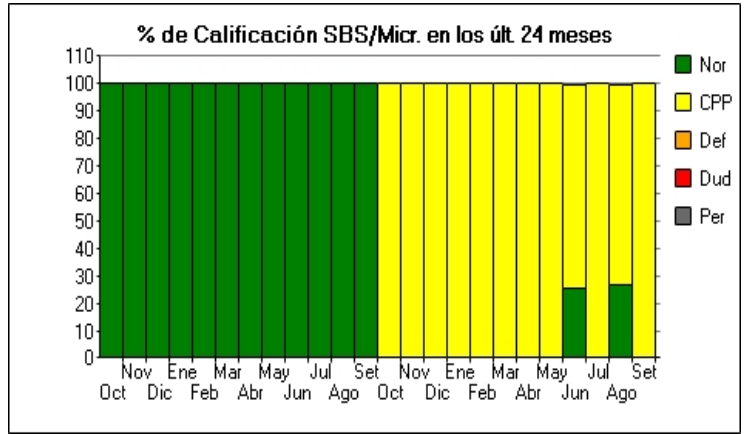
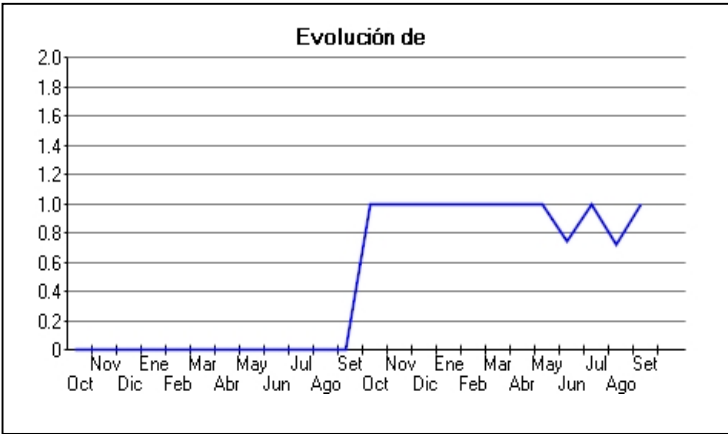
Posición Histórica

Montos expresados en unidades de soles*

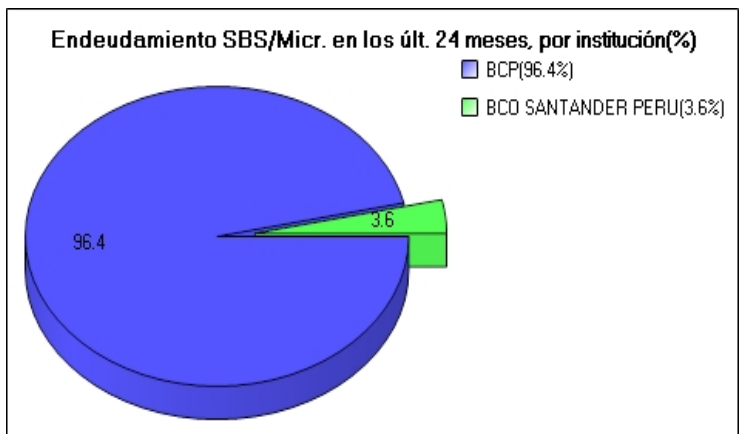
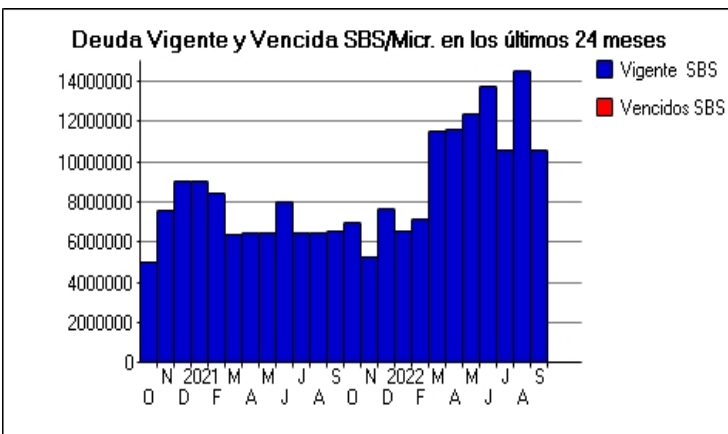
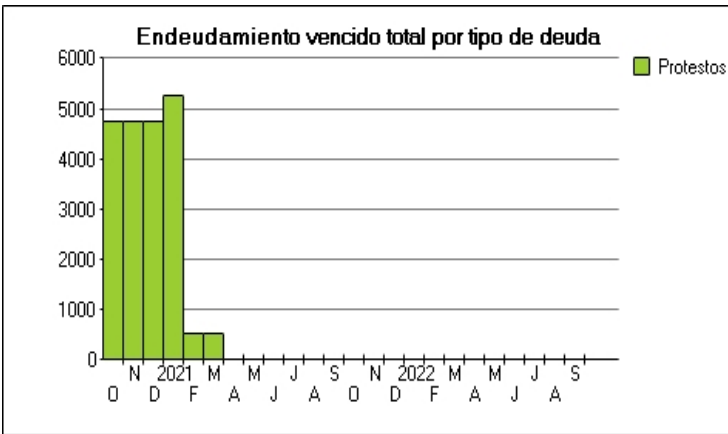
Fecha de Proceso	Sema. Actual	Sem. Riesgo	Var.	Superintendencia de Banca y Seguros (SBS/Microfinan.)				Otros Créditos	Otros Vencidos *				Ctas. Cerr./Anu.		Otros Repor. Negati.		
				# Enti.	Deuda Total *	% Cali. normal	Peor Califi.(2)		Deuda Vencida *	Protestos	Docs. Impagos	Deuda Tributaria	Deuda Laboral	Cta. Cte.		Tar. Créd.	
22/09/2022	●	1.000	▼	1	10.563.438,24	0.00	CPP	0,00	0,00	0,00	0,00	0,00	0,00	0	0	0	
22/08/2022	●	0.731	▲	2	14.514.518,40	26.87	CPP	0,00	0,00	0,00	0,00	0,00	0,00	0,00	0	0	0
22/07/2022	●	1.000	▼	1	10.599.571,91	0.00	CPP	0,00	0,00	0,00	0,00	0,00	0,00	0,00	0	0	0
23/06/2022	●	0.745	▲	2	13.748.411,87	25.46	CPP	0,00	0,00	0,00	0,00	0,00	0,00	0,00	0	0	0
23/05/2022	●	1.000	⊘	1	12.420.881,19	0.00	CPP	0,00	0,00	0,00	0,00	0,00	0,00	0,00	0	0	0
25/04/2022	●	1.000	⊘	1	11.575.911,32	0.00	CPP	0,00	0,00	0,00	0,00	0,00	0,00	0,00	0	0	0
22/03/2022	●	1.000	⊘	1	11.490.034,46	0.00	CPP	0,00	0,00	0,00	0,00	0,00	0,00	0,00	0	0	0
23/02/2022	●	1.000	⊘	1	7.125.571,89	0.00	CPP	0,00	0,00	0,00	0,00	0,00	0,00	0,00	0	0	0
24/01/2022	●	1.000	⊘	1	6.564.091,45	0.00	CPP	0,00	0,00	0,00	0,00	0,00	0,00	0,00	0	0	0
12/01/2022	●	1.000	⊘	1	7.656.415,00	0.00	CPP	0,00	0,00	0,00	0,00	0,00	0,00	0,00	0	0	0
21/12/2022	●	1.000	⊘	1	7.656.415,00	0.00	CPP	0,00	0,00	0,00	0,00	0,00	0,00	0,00	0	0	0
23/11/2022	●	1.000	⊘	1	5.273.214,52	0.00	CPP	0,00	0,00	0,00	0,00	0,00	0,00	0,00	0	0	0
22/10/2022	●	1.000	▼	1	6.968.817,92	0.00	CPP	0,00	0,00	0,00	0,00	0,00	0,00	0,00	0	0	0
30/09/2022	●	0.000	⊘	1	6.529.368,82	100.00	NOR	0,00	0,00	0,00	0,00	0,00	0,00	0,00	0	0	0
23/09/2022	●	0.000	⊘	1	6.529.368,82	100.00	NOR	0,00	0,00	0,00	0,00	0,00	0,00	0,00	0	0	0
23/08/2022	●	0.000	⊘	1	6.498.679,47	100.00	NOR	0,00	0,00	0,00	0,00	0,00	0,00	0,00	0	0	0
24/07/2022	●	0.000	⊘	1	6.467.871,82	100.00	NOR	0,00	0,00	0,00	0,00	0,00	0,00	0,00	0	0	0
23/06/2022	●	0.000	⊘	1	8.027.195,11	100.00	NOR	0,00	0,00	0,00	0,00	0,00	0,00	0,00	0	0	0
24/05/2022	●	0.000	⊘	1	6.433.370,14	100.00	NOR	0,00	0,00	0,00	0,00	0,00	0,00	0,00	0	0	0
23/04/2022	●	0.000	⊘	1	6.480.993,76	100.00	NOR	0,00	0,00	0,00	0,00	0,00	0,00	0,00	0	0	0
21/04/2022	●	0.000	⊘	1	6.417.693,39	100.00	NOR	0,00	0,00	0,00	0,00	0,00	0,00	0,00	0	0	0
25/03/2022	●	0.000	⊘	1	6.417.693,39	100.00	NOR	0,00	0,00	519,41	0,00	0,00	0,00	0,00	0	0	0
26/02/2022	●	0.000	⊘	1	8.458.649,73	100.00	NOR	0,00	0,00	519,41	0,00	0,00	0,00	0,00	0	0	0
18/02/2022	●	0.000	▲	1	9.013.304,44	100.00	NOR	0,00	0,00	519,41	0,00	0,00	0,00	0,00	0	0	0
23/01/2022	●	0.002	⊘	1	9.013.304,44	100.00	NOR	0,00	0,00	5.251,57	0,00	0,00	0,00	0,00	0	0	0
19/01/2022	●	0.002	⊘	1	9.026.712,67	100.00	NOR	0,00	0,00	5.251,57	0,00	0,00	0,00	0,00	0	0	0
14/01/2022	●	0.002	⊘	1	9.026.712,67	100.00	NOR	0,00	0,00	4.732,16	0,00	0,00	0,00	0,00	0	0	0
22/12/2022	●	0.002	⊘	1	9.026.712,67	100.00	NOR	0,00	0,00	4.732,16	0,00	0,00	0,00	0,00	0	0	0
25/11/2022	●	0.002	⊘	1	7.628.498,85	100.00	NOR	0,00	0,00	4.732,16	0,00	0,00	0,00	0,00	0	0	0
24/10/2022	●	0.003	⊘	1	4.984.074,86	100.00	NOR	0,00	0,00	4.732,16	0,00	0,00	0,00	0,00	0	0	0

Gráficos

Montos expresados en unidades de soles*



NOR: Normal, CPP: Con Problemas Potenciales, DEF: Deficiente, DUD: Dudoso, PER: Pérdida, SCAL: Sin Calificación



Reporte de Vencidos

Montos expresados en unidades de soles*

Fuente - Acreedor	JUN 2022			JUL 2022			AGO 2022			SET 2022		
	# Docs.	Monto *	Dias V.	# Docs.	Monto *	Dias V.	# Docs.	Monto *	Dias V.	# Docs.	Monto *	Dias V.

Montos expresados en unidades de soles*

Fuente - Acreedor	FEB 2022			MAR 2022			ABR 2022			MAY 2022		
	# Docs.	Monto *	Dias V.	# Docs.	Monto *	Dias V.	# Docs.	Monto *	Dias V.	# Docs.	Monto *	Dias V.

Montos expresados en unidades de soles*

Fuente - Acreedor	OCT 2021			NOV 2021			DIC 2021			ENE 2022		
	# Docs.	Monto *	Dias V.	# Docs.	Monto *	Dias V.	# Docs.	Monto *	Dias V.	# Docs.	Monto *	Dias V.

Reporte SBS/Microfinanzas

Montos expresados en unidades de soles*

Última fecha reportada por la SBS : 31/08/2022

ULTIMOS 6 MESES		ABR 2022 (SBS: MAR 2022)	MAY 2022 (SBS: ABR 2022)	JUN 2022 (SBS: MAY 2022)	JUL 2022 (SBS: JUN 2022)	AGO 2022 (SBS: JUL 2022)	SET 2022 (SBS: AGO 2022)
% Porcentaje de	NOR (Normal)	0.00	0.00	25.46	0.00	26.87	0.00
	CPP (Con Problemas Pote.)	100.00	100.00	74.54	100.00	73.13	100.00
	DEF (Deficiente)	0.00	0.00	0.00	0.00	0.00	0.00
Calificación	DUD (Dudoso)	0.00	0.00	0.00	0.00	0.00	0.00
	PER (Pérdida)	0.00	0.00	0.00	0.00	0.00	0.00

Institución	ABR 2022 (SBS: MAR 2022)		MAY 2022 (SBS: ABR 2022)		JUN 2022 (SBS: MAY 2022)		JUL 2022 (SBS: JUN 2022)		AGO 2022 (SBS: JUL 2022)		SET 2022 (SBS: AGO 2022)	
	Monto *	Dias V.	Monto *	Dias V.	Monto *	Dias V.	Monto *	Dias V.	Monto *	Dias V.	Monto *	Dias V.
BCP	11.575.911,32		12.420.881,19		10.248.411,87		10.599.571,91		10.614.518,40		10.563.438,24	
BCO SANTANDER PERU					3.500.000,00				3.900.000,00			
TOTAL	11.575.911,32		12.420.881,19		13.748.411,87		10.599.571,91		14.514.518,40		10.563.438,24	

Última fecha reportada por la SBS : 31/08/2022

Operación	ABR 2022 (SBS: MAR 2022)		MAY 2022 (SBS: ABR 2022)		JUN 2022 (SBS: MAY 2022)		JUL 2022 (SBS: JUN 2022)		AGO 2022 (SBS: JUL 2022)		SET 2022 (SBS: AGO 2022)	
	Monto *	Dias V.	Monto *	Dias V.	Monto *	Dias V.	Monto *	Dias V.	Monto *	Dias V.	Monto *	Dias V.
RESUMEN												
- Total Deuda	11.575.911,32		12.420.881,19		13.748.411,87		10.599.571,91		14.514.518,40		10.563.438,24	
- Línea No Utilizada	1.366.362,92		997.399,76		2.704.002,41		2.786.187,37		3.104.416,56		2.890.249,78	
CREDITOS DIRECTOS												
- CREDITOS VIGENTES	42.370,27		33.322,89		3.544.094,37		83.469,68		3.952.463,99		14.693,35	
-- GranE: Cred.Rev.LíneaTarj. Crédito	42.370,27		33.322,89		44.094,37		83.469,68		52.463,99		14.693,35	
-- GranE: Préstamos					3.500.000,00				3.900.000,00			
--- NoRevolventes					3.500.000,00				3.900.000,00			
CREDITOS INDIRECTOS												
- CartasFianzaOtorgadas	11.533.541,05		12.387.558,30		10.204.317,50		10.516.102,23		10.562.054,41		10.548.744,89	
- LINEA NO UTIL. Y CRED. NO DESEMB.												
- LinCredEsqMultilínea	1.366.362,92		997.399,76		2.704.002,41		2.786.187,37		3.104.416,56		2.890.249,78	

Montos expresados en unidades de soles*

Última fecha reportada por la SBS : 31/08/2022

6 MESES ANTERIORES		OCT 2021 (SBS: SET 2021)	NOV 2021 (SBS: OCT 2021)	DIC 2021 (SBS: NOV 2021)	ENE 2022 (SBS: DIC 2021)	FEB 2022 (SBS: ENE 2022)	MAR 2022 (SBS: FEB 2022)
% Porcentaje de	NOR (Normal)	0.00	0.00	0.00	0.00	0.00	0.00
	CPP (Con Problemas Pote.)	100.00	100.00	100.00	100.00	100.00	100.00
	DEF (Deficiente)	0.00	0.00	0.00	0.00	0.00	0.00
Calificación	DUD (Dudoso)	0.00	0.00	0.00	0.00	0.00	0.00
	PER (Pérdida)	0.00	0.00	0.00	0.00	0.00	0.00

Institución	OCT 2021 (SBS: SET 2021)		NOV 2021 (SBS: OCT 2021)		DIC 2021 (SBS: NOV 2021)		ENE 2022 (SBS: DIC 2021)		FEB 2022 (SBS: ENE 2022)		MAR 2022 (SBS: FEB 2022)	
	Monto *	Dias V.	Monto *	Dias V.	Monto *	Dias V.	Monto *	Dias V.	Monto *	Dias V.	Monto *	Dias V.
BCP	6.968.817,92		5.273.214,52		7.656.415,00		6.564.091,45		7.125.571,89		11.490.034,46	
BCO SANTANDER PERU												
TOTAL	6.968.817,92		5.273.214,52		7.656.415,00		6.564.091,45		7.125.571,89		11.490.034,46	

Última fecha reportada por la SBS : 31/08/2022

Operación	OCT 2021 (SBS: SET 2021)		NOV 2021 (SBS: OCT 2021)		DIC 2021 (SBS: NOV 2021)		ENE 2022 (SBS: DIC 2021)		FEB 2022 (SBS: ENE 2022)		MAR 2022 (SBS: FEB 2022)	
	Monto *	Dias V.	Monto *	Dias V.	Monto *	Dias V.	Monto *	Dias V.	Monto *	Dias V.	Monto *	Dias V.
RESUMEN												
- Total Deuda	6.968.817,92		5.273.214,52		7.656.415,00		6.564.091,45		7.125.571,89		11.490.034,46	
- Línea No Utilizada	7.499.654,76		8.687.822,60		6.558.882,96		7.389.354,29		6.326.046,84		1.655.145,25	
CREDITOS DIRECTOS												
- CRÉDITOS VIGENTES	27.487,53		25.682,44		88.901,54		53.494,28		31.001,44		29.898,43	
-- GranE:Cred.Rev.LíneaTarj.Crédito	27.487,53		25.682,44		88.901,54		53.494,28		31.001,44		29.898,43	
CREDITOS INDIRECTOS												
- CartasFianzaOtorgadas	6.941.330,39		5.247.532,08		7.567.513,46		6.510.597,17		7.094.570,45		11.460.136,03	
LINEA NO UTIL. Y CRED. NO DESEMB.												
- LinCredEsqMultilínea	7.499.654,76		8.687.822,60		6.558.882,96		7.389.354,29		6.326.046,84		1.655.145,25	

Reporte SBS/Microfinanzas por entidades

Reportado por : BCP

Última fecha reportada por la SBS : 31/08/2022

Operación	ABR 2022 (SBS: MAR2022)		MAY 2022 (SBS: ABR2022)		JUN 2022 (SBS: MAY2022)		JUL 2022 (SBS: JUN2022)		AGO 2022 (SBS: JUL2022)		SET 2022 (SBS: AGO2022)	
	Monto *	Dias V.	Monto *	Dias V.	Monto *	Dias V.	Monto *	Dias V.	Monto *	Dias V.	Monto *	Dias V.
Calificación (2)	CPP		CPP		CPP		CPP		CPP		CPP	
RESUMEN												
- Total Deuda	11.575.911,32		12.420.881,19		10.248.411,87		10.599.571,91		10.614.518,40		10.563.438,24	
- Línea No Utilizada	1.366.362,92		997.399,76		2.704.002,41		2.786.187,37		3.104.416,56		2.890.249,78	
CREDITOS DIRECTOS												
- CRÉDITOS VIGENTES	42.370,27		33.322,89		44.094,37		83.469,68		52.463,99		14.693,35	
-- GranE:Cred.Rev.LíneaTarj.Crédito	42.370,27		33.322,89		44.094,37		83.469,68		52.463,99		14.693,35	
CREDITOS INDIRECTOS												
- CartasFianzaOtorgadas	11.533.541,05		12.387.558,30		10.204.317,50		10.516.102,23		10.562.054,41		10.548.744,89	
LINEA NO UTIL. Y CRED. NO DESEMB.												
- LinCredEsqMultilínea	1.366.362,92		997.399,76		2.704.002,41		2.786.187,37		3.104.416,56		2.890.249,78	

Última fecha reportada por la SBS : 31/08/2022

Operación	OCT 2021 (SBS: SET2021)		NOV 2021 (SBS: OCT2021)		DIC 2021 (SBS: NOV2021)		ENE 2022 (SBS: DIC2021)		FEB 2022 (SBS: ENE2022)		MAR 2022 (SBS: FEB2022)	
	Monto *	Dias V.	Monto *	Dias V.	Monto *	Dias V.	Monto *	Dias V.	Monto *	Dias V.	Monto *	Dias V.
Calificación (2)	CPP		CPP		CPP		CPP		CPP		CPP	
RESUMEN												
- Total Deuda	6.968.817,92		5.273.214,52		7.656.415,00		6.564.091,45		7.125.571,89		11.490.034,46	
- Línea No Utilizada	7.499.654,76		8.687.822,60		6.558.882,96		7.389.354,29		6.326.046,84		1.655.145,25	
CREDITOS DIRECTOS												
- CRÉDITOS VIGENTES	27.487,53		25.682,44		88.901,54		53.494,28		31.001,44		29.898,43	
-- GranE:Cred.Rev.LíneaTarj.Crédito	27.487,53		25.682,44		88.901,54		53.494,28		31.001,44		29.898,43	
CREDITOS INDIRECTOS												
- CartasFianzaOtorgadas	6.941.330,39		5.247.532,08		7.567.513,46		6.510.597,17		7.094.570,45		11.460.136,03	
LINEA NO UTIL. Y CRED. NO DESEMB.												
- LinCredEsqMultilínea	7.499.654,76		8.687.822,60		6.558.882,96		7.389.354,29		6.326.046,84		1.655.145,25	

Reportado por : BCO SANTANDER PERU

Última fecha reportada por la SBS : 31/08/2022

Operación	ABR 2022 (SBS: MAR2022)		MAY 2022 (SBS: ABR2022)		JUN 2022 (SBS: MAY2022)		JUL 2022 (SBS: JUN2022)		AGO 2022 (SBS: JUL2022)		SET 2022 (SBS: AGO2022)	
	Monto *	Dias V.	Monto *	Dias V.	Monto *	Dias V.	Monto *	Dias V.	Monto *	Dias V.	Monto *	Dias V.
Calificación (2)												
RESUMEN												
- Total Deuda					3.500.000,00				3.900.000,00			
CREDITOS DIRECTOS												
- CRÉDITOS VIGENTES					3.500.000,00				3.900.000,00			
-- GranE:Préstamos					3.500.000,00				3.900.000,00			
--- NoRevolventes					3.500.000,00				3.900.000,00			

Última fecha reportada por la SBS : 31/08/2022

Operación	OCT 2021 (SBS: SET2021)		NOV 2021 (SBS: OCT2021)		DIC 2021 (SBS: NOV2021)		ENE 2022 (SBS: DIC2021)		FEB 2022 (SBS: ENE2022)		MAR 2022 (SBS: FEB2022)	
	Monto *	Dias V.	Monto *	Dias V.	Monto *	Dias V.	Monto *	Dias V.	Monto *	Dias V.	Monto *	Dias V.
Calificación (2)												
RESUMEN												

Rectificaciones SBS

Entidad	Periodo SBS	Cuenta	Concepto Rectificación	Dice	Debe Decir
---------	-------------	--------	------------------------	------	------------

Aval/Codeudor

Montos expresados en unidades de soles*

Es Avalista de:

Información reportada por la SBS al 31/08/2022

Tipo Doc	Nro Documento	Nombre/Razón Social	Act	Pre	12m
----------	---------------	---------------------	-----	-----	-----

Montos expresados en unidades de soles*

Quiénes lo Avalan:

Información reportada por la SBS al 31/08/2022

Tipo Doc	Nro Documento	Nombre/Razón Social	Act	Pre	12m
----------	---------------	---------------------	-----	-----	-----

Montos expresados en unidades de soles*

Es Avalista de:

Información Reportada por Entidades de Microfinanzas / Otros Créditos

Tipo Doc	Nro Documento	Nombre/Razón Social	Act	Pre	12m
----------	---------------	---------------------	-----	-----	-----

Montos expresados en unidades de soles*

Quiénes lo Avalan:

Información Reportada por Entidades de Microfinanzas / Otros Créditos

Tipo Doc	Nro Documento	Nombre/Razón Social	Act	Pre	12m
----------	---------------	---------------------	-----	-----	-----

Documentos Protestados como Deudor/Aceptante

Montos expresados en unidades*

Reportado por la Cámara de Comercio de Lima (CCL)

Documentos Protestados sin Regularizar

	# Doc	Monto (S/) *	Max Días Venc.
Total:	0	0,00	

Tipo de Cambio 3.981

Nro. Secuencia	Tip. Reg. **	Acreedor/Girador	Tipo Doc.	Moneda	Monto *	Monto * (S/)	Boletín	F. Protesto	F. Venc.	Días Venc.
----------------	--------------	------------------	-----------	--------	---------	--------------	---------	-------------	----------	------------

**PR: Protestos, CJ: Cobranza Judicial, MO: Moras, PP: Procesos Penales

Montos expresados en unidades*

Reportado por la Cámara de Comercio de Lima (CCL)

Documentos Protestados Regularizados

	# Doc	Monto (S/) *
Total:	4	5.251,57

Nro. Secuencia	Tip. Reg. **	Acreedor/Girador	Tipo Doc.	Moneda	Monto *	Monto * (S/)	Boletín	F. Protesto	F. Venc.	F. Reg
36001		SUPLACORP S.A. C.	FAN	S/.	519,41	519,41	12/2020	30/12/2020	17/12/2020	19/04/2021
19957		SERVICIOS LOGISTICOS DE COURIER DEL PERU S.A.C.	FAN	S/.	2.172,11	2.172,11	09/2019	27/09/2019	13/09/2019	17/02/2021
20110		SERVICIOS LOGISTICOS DE COURIER DEL PERU S.A.C.	FAN	S/.	1.339,35	1.339,35	09/2019	27/09/2019	13/09/2019	17/02/2021
19162		SERVICIOS LOGISTICOS DE COURIER DEL PERU S.A.C.	FAN	S/.	1.220,70	1.220,70	08/2019	22/08/2019	12/08/2019	17/02/2021

**PR: Protestos, CJ: Cobranza Judicial, MO: Moras, PP: Procesos Penales

Detalle de Vencidos

Comercio Exterior

Montos expresados en unidades de dólares

Muestra información reportada por la SUNAT desde el 07/02/2011

Resumen por Ejercicio

Ejercicio	Actividad	Número de Operaciones	Importe USD *	N° Países	3 países con mayor número de operaciones
-----------	-----------	-----------------------	---------------	-----------	--

Resumen por Meses

Actividad	Ejercicio	Mes	Número de Operaciones	Importe USD *	N° Países	3 países con mayor número de operaciones
-----------	-----------	-----	-----------------------	---------------	-----------	--

PUBLICACIÓN DIARIO "EL PERUANO"

Reporte Otros Créditos

Institución	ABR 2022		MAY 2022		JUN 2022		JUL 2022		AGO 2022		SET 2022	
	Monto *	Días V.	Monto *	Días V.	Monto *	Días V.	Monto *	Días V.	Monto *	Días V.	Monto *	Días V.
Institución	OCT 2021		NOV 2021		DIC 2021		ENE 2022		FEB 2022		MAR 2022	
	Monto *	Días V.	Monto *	Días V.	Monto *	Días V.	Monto *	Días V.	Monto *	Días V.	Monto *	Días V.

Reporte Otros Créditos por entidades

Sin Información