



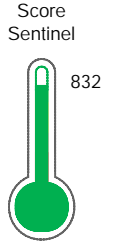
# Reporte de Deudas

El reporte contiene solo los títulos seleccionados

- Información General
- Consulta Rápida
- Principales Acreedores
- Detalle Variación
- Posición Histórica
- Gráficos
- Rep. Vencidos
- Rep. SBS/Microf.
- SBS/Microf. Entidades
- Rectificaciones SBS
- Avalados/Avalistas
- Hechos de Importancia
- Documentos CCL
- Detalle de Vencidos
- Comercio Exterior
- Otros Créditos
- Otros Créd. Entidades
- Otros Rep. Negativos

RUC 20100070031 - VOLVO PERU S A

Fecha Proceso	Tipo Doc.	N. Doc.	Nota	Deuda Total *	Var.	Actual	Previo	12m
01/04/2024	RUC	20100070031	0.012	19.270.601,28				



Excelente Puntaje

**\* La persona consultada cuenta con los siguientes créditos e indicadores.**

Buen Contribuyente SUNAT

## Sentinel Sabio

Bancarizado: SI

### Recomendación de Sentinel Sabio

Evaluación Crediticia



**APROBAR**  
Producto Générico

Detalle:

- Cumple con todas las reglas de evaluación

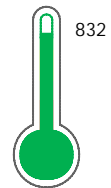
Cuota Estimada Mensual

S/ 847652,



### Score Sentinel

Nivel de Riesgo



Excelente Puntaje

Recomendación:

Estadísticamente, en este nivel de score, 6 de 100 empresas podrían caer en incumplimiento en los próximos 12 meses

## Información General

### Datos Principales

24/01/2024: Última actualización de información reportada por SUNAT

Razón Social:	VOLVO PERU S A		
Nombre Comercial:	VOLVO		
Tipo de Contribuyente:	SOCIEDAD ANONIMA		
Estado de Contribuyente:	ACTIVO	Condición del Contribuyente:	HABIDO
Inicio de Actividades:	06/01/1966		
Tamaño contribuyente:	PRINCIPAL	Dependencia:	I.PRICO NACIONAL
Actividad Económica Principal	VENTA DE PARTES, PIEZAS Y ACCESORIOS PARA VEHICULOS AUTOMOTORES		
Actividad Económica Secundaria 1	VTA. MAY. MAQUINARIA, EQUIPO Y	Actividad Económica Secundaria 2	MANTENIMIENTO Y REPARAC. VEHIC
Fecha Inscripción RRPP:	11/01/1966	Número de Partida Registral:	100865510000
Folio:	207	Asiento:	1

### Agente de retención

### Direcciones Registradas

Dirección	Fuente
CARRETERA PANAMERICANA SUR KM 23.88 KM. 23.8 URBANIZACION PANAMERICANA SUR LURIN - LIMA - LIMA (CONCHAN)	SUNAT - DOMICILIO FISCAL
CALLE PIEDRA LIZA MZA. M LTE. B ASENTAMIENTO HUMANO EX FUNDO TABOADA CALLAO - CALLAO - CALLAO	SUNAT - DEPOSITO
CALLE TICINO NRO. SN SANTA ANITA - LIMA - LIMA (ALT. KM 3.7 CARRETERA CENTRAL)	SUNAT - L. COMERCIAL
CALLE MINERIA NRO. 130 URBANIZACION LOS FICUS SANTA ANITA - LIMA - LIMA	SUNAT - DEPOSITO
AVENIDA LOS RUISEÑORES NRO. 537 SANTA ANITA - LIMA - LIMA	SUNAT - DEPOSITO
AVENIDA ALFREDO MENDIOLA NRO. 4047 LOS OLIVOS - LIMA - LIMA	SUNAT - L. COMERCIAL
AVENIDA NICOLAS ARRIOLA NRO. 1964 URBANIZACION MARISCAL RAMON CASTILLA SAN LUIS - LIMA - LIMA	SUNAT - L. COMERCIAL
CARRETERA CENTRAL NRO. 800 CHACLACAYO - LIMA - LIMA (KM. 20.8)	SUNAT - L. COMERCIAL
CARRETERA PANAMERICANA SUR KM. 57 PUCUSANA - LIMA - LIMA	SUNAT - DEPOSITO
JIRON JAZMIN NRO. 460 URBANIZACION PATIVILCA PATIVILCA - BARRANCA - LIMA	SUNAT - DEPOSITO
AVENIDA CONTRA ALMIRANTE MORA NRO. 472 CALLAO - CALLAO - CALLAO	SUNAT - DEPOSITO
JIRON SANCHO DE RIVERA NRO. 1184 URBANIZACION MONSERRATE LIMA - LIMA - LIMA (CIVA)	SUNAT - DEPOSITO
CARRETERA CARRETERA NOR ESTE KM. 120 SANTA CRUZ DE ANDAMARCA - HUARAL - LIMA	SUNAT - DEPOSITO
AVENIDA LOS INCAS CUADRA 4 NRO. S/N URBANIZACION SAN JUAN BAUTISTA COMAS - LIMA - LIMA (LOS INCAS CON ESQUINA SINCHI ROCA)	SUNAT - DEPOSITO
AVENIDA MATERIALES NRO. 2215 LIMA - LIMA - LIMA (MOVIL BUS)	SUNAT - DEPOSITO
AVENIDA LOS TUCANES NRO. SN FUNDO PEDREROS LURIGANCHO - LIMA - LIMA (C.P. SANTA MARÍA DE HUACHIPA)	SUNAT - DEPOSITO
AVENIDA NESTOR GAMBETA NRO. 8.5 VENTANILLA - CALLAO - CALLAO	SUNAT - DEPOSITO
KM. 80 OTR. CERRO LA MINA PARAJE JECU HUARAL - HUARAL - LIMA (PANAMERICANA NORTE QUETEPAMPA CERRO MINA)	SUNAT - DEPOSITO
AVENIDA SANTA CECILIA NRO. 575 URBANIZACION LOS SAUCES ATE - LIMA - LIMA	SUNAT - DEPOSITO
AVENIDA LOS ALGARROBOS MZA. L1 LTE. 1B VILLA EL SALVADOR - LIMA - LIMA	SUNAT - DEPOSITO

AVENIDA FERROCARRIL NRO. 212 PARAMONGA - BARRANCA - LIMA	SUNAT - DEPOSITO
CARRETERA PANAMERICANA SUR NRO. 483 MARCONA - NAZCA - ICA (SAN JUAN DE MARCONA - MINERA SHOUANG)	SUNAT - DEPOSITO
CALLE ENRIQUE ENCINAS FRANCO NRO. 240 URBANIZACION TUPAC AMARU LA VICTORIA - LIMA - LIMA	SUNAT - DEPOSITO

## Representantes Legales

Nro Documento	Nombre de Representante	Semáforos			Fecha desde que ocupa Cargo	Cargo
		Act	Pre	12m		
07215851	QUIROS CARNERO GRACIELA IRENE				12/08/2015	APODERADO
10062446	FERNANDEZ MUNIVE GIULIANA MERCEDES DEL PILAR				14/03/2023	APODERADO
10300706	MASIAS BAYONA JORGE HECTOR				01/12/2022	GERENTE GENERAL
10796879	CUBA VELAOCHAGA ROBERTO MIGUEL				12/05/2021	APODERADO
10804341	CATTER MARTINEZ ERIKA DEL CARMEN				17/05/2013	APODERADO
40028658	YLLU PONCE ROGER FERNANDO				11/02/2019	APODERADO
40269267	DULANTO CASTILLA FIORELLA LIZETTE				12/05/2021	APODERADO

## Empresas Relacionadas a:

## QUIROZ CARNERO GRACIELA IRENE

Ruc	Razón Social	Semáforos			Fecha desde que ocupa Cargo	Cargo	Estado
		Act	Pre	12m			
20254097790	IMPACTO GRAFICO SRL				21/07/1994	SOCIO	BAJA DE OFICIO

## CUBA VELAOCHAGA ROBERTO MIGUEL

Ruc	Razón Social	Semáforos			Fecha desde que ocupa Cargo	Cargo	Estado
		Act	Pre	12m			
20329894542	PROYECTOS METALICOS DEL PACIFICO S.R.L- EN LIQUIDACION				09/06/2001	LIQUIDADOR	BAJA DE OFICIO

## CATTER MARTINEZ ERIKA DEL CARMEN

Ruc	Razón Social	Semáforos			Fecha desde que ocupa Cargo	Cargo	Estado
		Act	Pre	12m			
20604175128	E & A BIENES, SERVICIOS, LOGISTICA SAC				06/02/2019	-	BAJA DE OFICIO

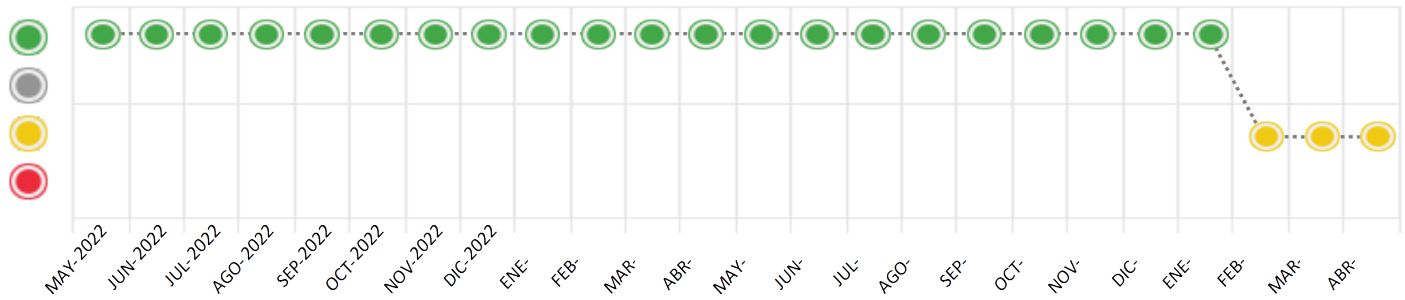
## Consulta Rápida

## Documento de identidad consultado

Fecha Proceso	Tipo Doc.	N. Doc.	Nombre o Raz. Social	Nota	Deuda Total *	Var.	Actual	Previo	12m
01/04/2024	RUC	20100070031	VOLVO PERU S A	0.012	19.270.601,28				

Montos expresados en unidades de soles\*

Semáforos de los últimos 24 meses



Semáforo	Descripción
	No registra información de deudas
	Minimo Riesgo: Sin deudas vencidas
	Mediano Riesgo: Deudas con poco atraso*
	Alto Riesgo: Deudas con atraso significativo*

\*Semáforo deuda menor: Deuda vencida menor S/ 100 personas naturales o menor S/ 500 personas jurídicas

Verde: 0 <= Sem. < 0.001  
 Amarillo: 0.001 <= Sem. <= 2  
 Rojo: 2 < Sem. <= 6

Variación	Descripción
	Variación Negativa: La nueva información reportada ha incrementado tu riesgo crediticio
	Variación Positiva: La nueva información ha mejorado tu posición de riesgo
	Variación Porcentual Positiva: El monto total reportado por la SBS/Microfinanzas o número de instituciones financieras ha aumentado
	Variación Porcentual Negativa: El monto total reportado por la SBS/Microfinanzas o número de instituciones financieras ha disminuido
	Aproximadamente igual o igual

## Detalle de la deuda SBS/Microfinanzas

Entidad	Deuda Anterior			Deuda a ABR 2024				Rect. (1)	Disc.
	OCT 2023	ENE 2024	MAR 2024	Fecha Inf.	Calif. (2)	Monto *	Días Venc.		
	3.694.723,77	20.100.834,56	18.649.384,30	29/02/2024	NOR	0			
	14.345.827,03	13.280.262,44	539.070,00	29/02/2024	NOR	0			
	35.000,00					0			
TOTAL	18.075.550,80	33.381.097,00	19.188.454,30			19.188.454,30			

(1) Ver detalle en el cuadro de Rectificaciones SBS

(2) NOR: Normal, CPP: Con Problemas Potenciales, DEF: Deficiente, DUD: Dudoso, PER: Pérdida, SCAL: Sin Calificación

## Detalle de la deuda de Otros Créditos

Entidad	Deuda Anterior			Deuda a ABR 2024				Disc.
	OCT 2023	ENE 2024	MAR 2024	Fecha Inf.	Calif. (2)	Monto	Días Venc.	
TOTAL								

(2) NOR: Normal, CPP: Con Problemas Potenciales, DEF: Deficiente, DUD: Dudoso, PER: Pérdida, SCAL: Sin Calificación

## Detalle de vencidos

# Doc	Fuente - Acreedor	Monto *	Días Venc.
	Protestos Sin Regularizar	82.146,98	184
1	TREMYC SOCIEDAD COMERCIAL DE RESPONSABILIDAD LIMITADA	82.146,98	184

## Utilización de Líneas de Crédito

Instituciones	**	Línea Aprobada	Línea No Utilizada	Línea Utilizada	% L. Uti.
TOTAL					0%

\*\*Tipo de Crédito

## Principales Acreedores

Montos expresados en unidades de soles\*

## Resumen de Deudas

Descripción de la Deuda	Monto *	Días
Deuda total SBS al 29/02/2024	19.188.454,30	
% Calificación normal	100,00	
Peor Calificación (2)	NOR	
Otros Créditos	0,00	****
Deuda vencida		
Protestos Sin Regularizar	82.146,98	184
Total deuda vencida	82.146,98	

## Detalle de deuda SBS/Microfinanzas

Institución SBS	Calif. (2)	Saldo *	% Ven.	Días Venc.	Rect.(1)
BCP	NOR	18.649.384,30	0,00		
BBVA	NOR	539.070,00	0,00		
Deuda Total SBS/MicroFinanzas		19.188.454,30	0		

## Detalle de Riesgos SBS/Microfinanzas

Concepto	Saldo *
Deuda Directa	0,00
Deuda Indirecta	19.188.454,30
Deuda Castigada	0,00
Deuda Total SBS/MicroFinanzas	19.188.454,30
Línea Tarj. Cred. No utilizada	0,00
Total Riesgo SBS/MicroFinanzas	19.188.454,30

## Detalle de deuda Otros Créditos

Empresa	Calif. (2)	Saldo *	% Ven.	Días Venc.	Disc.
Deuda Total Otros Créditos		0,00	0		

## Detalle de vencidos

# Doc	Fuente - Acreedor	Monto *	Días Venc.
	Protestos Sin Regularizar	82.146,98	184
1	TREMYC SOCIEDAD COMERCIAL DE RESPONSABILIDAD LIMITADA	82.146,98	184

## Detalle Variación

Montos expresados en unidades de soles\*

## Resumen de la variación

Descripción de la deuda	21/03/2024	01/04/2024	Variación
Score	0.013	0.012	-0.000
Nro. Entidades SBS/Microf.	2	2	0
Riesgo Total SBS/Microf. *	19.188.454,30	19.188.454,30	
Deuda Directa	0,00	0,00	0,00
Deuda Indirecta	19.188.454,30	19.188.454,30	0,00
Deuda Castigada	0,00	0,00	0,00

Variación del Riesgo Total SBS/Microf. *	Antes	01/04/2024	Variación
Último Mes	19.188.454,30	19.188.454,30	0,00
Último Trimestre	33.381.097,00	19.188.454,30	-14.192.642,70
Último Semestre	18.075.550,80	19.188.454,30	1.112.903,50
Último Año	15.844.801,18	19.188.454,30	3.343.653,12

Calificación SBS/Microf.	21/03/2024	01/04/2024	Variación
% NOR (Normal)	100.00	100.00	0.00
% CPP (Con Problemas Potenciales)	0.00	0.00	0.00
% DEF (Deficiente)	0.00	0.00	0.00
% DUD (Dudoso)	0.00	0.00	0.00
% PER (Pérdida)	0.00	0.00	0.00

Deuda vencida *	21/03/2024	01/04/2024	Variación
-----------------	------------	------------	-----------



Protestos Sin Regularizar	83.516,83	82.146,98	
Total deuda vencida	83.516,83	82.146,98	1.369,85
Deuda por Otros Créditos *	21/03/2024	01/04/2024	Variación
Total deuda otros créditos	0,00	0,00	0,00

Detalle de la variación

Fuente - Acreedor *	21/03/2024	01/04/2024	Variación
Protestos Sin Regularizar			1.369,85
TREMYC SOCIEDAD COMERCIAL DE RESPONSABILIDAD LIMITADA	83.516,83	82.146,98	-1.369,85

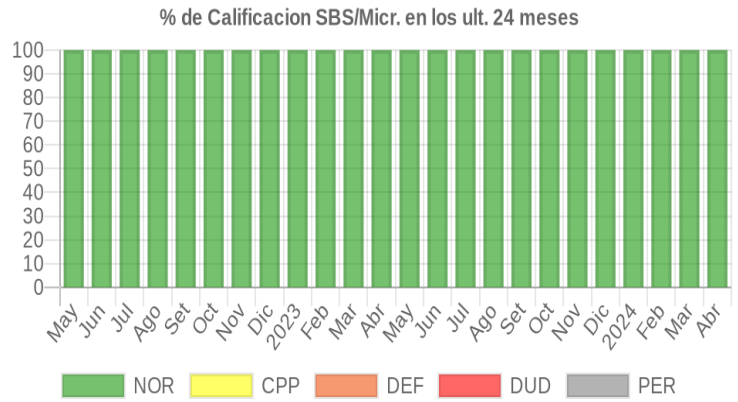
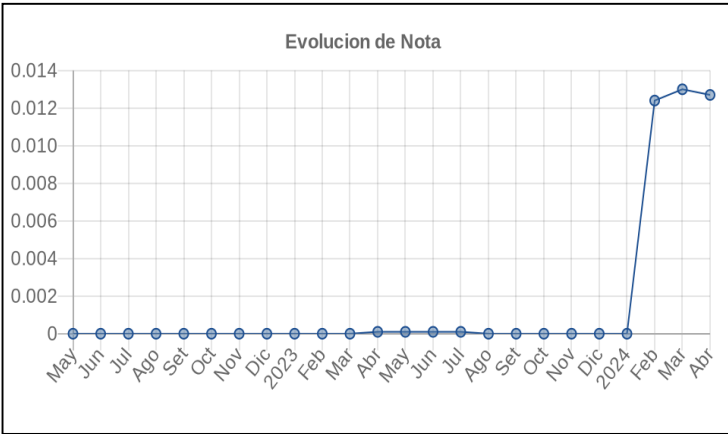
### Posición Histórica

Montos expresados en unidades de soles\*

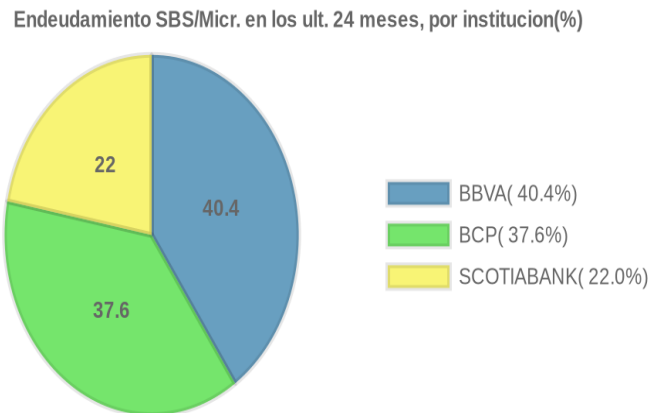
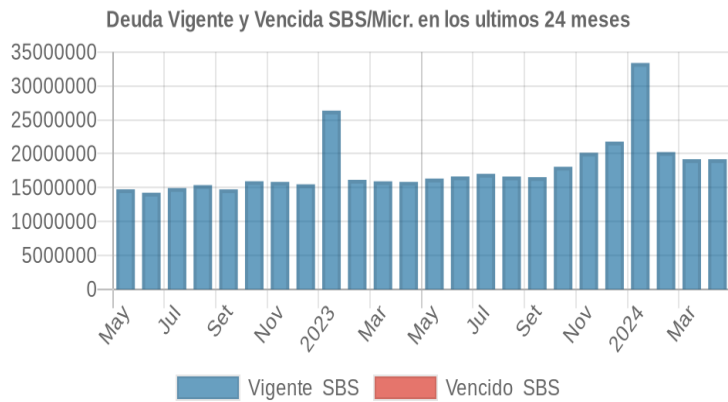
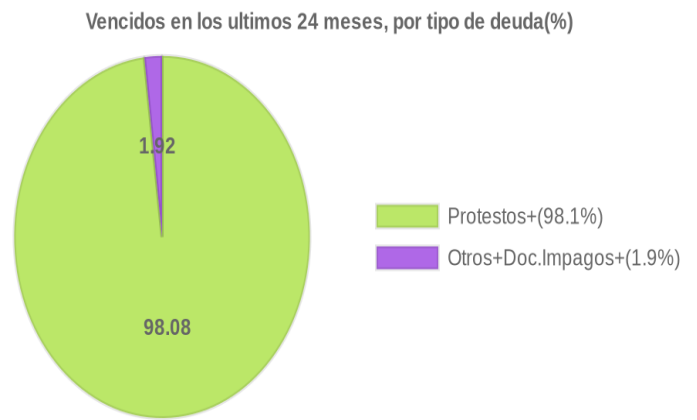
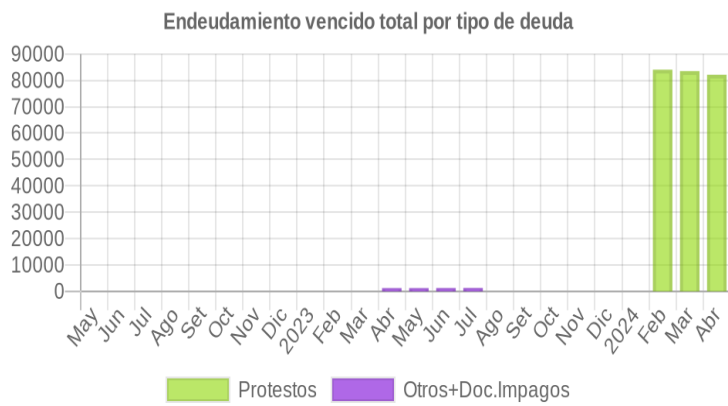
Fecha de Proceso	Sema. Actual	Sem. Riesgo	Var.	Superintendencia de Banca y Seguros (SBS/Microfinan.)				Otros Créditos	Otros Vencidos *				Ctas. Cerr./Anu.		Otros Repor. Negati.	
				# Enti.	Deuda Total *	% Cali. normal	Peor Cali. (2)		Deuda Vencida *	Protestos	Docs. Impagos	Deuda Tributaria	Deuda Laboral	Cta. Cte.		Tar. Cred.
01/04/2024	🟡	0.012	📄	2	19.188.454,30	100.00	NOR	0,00	0,00	82.146,98	0,00	0,00	0,00	0	0	0
21/03/2024	🟡	0.013	📄	2	19.188.454,30	100.00	NOR	0,00	0,00	83.516,83	0,00	0,00	0,00	0	0	0
01/03/2024	🟡	0.012	📄	3	20.239.517,32	100.00	NOR	0,00	0,00	83.516,83	0,00	0,00	0,00	0	0	0
27/02/2024	🟡	0.012	📄	3	20.239.517,32	100.00	NOR	0,00	0,00	84.047,10	0,00	0,00	0,00	0	0	0
21/02/2024	🟢	0.000	📄	3	20.239.517,32	100.00	NOR	0,00	0,00	0,00	0,00	0,00	0,00	0	0	0
19/01/2024	🟢	0.000	📄	2	33.381.097,00	100.00	NOR	0,00	0,00	0,00	0,00	0,00	0,00	0	0	0
17/01/2024	🟢	0.000	📄	3	21.779.679,36	100.00	NOR	0,00	0,00	0,00	0,00	0,00	0,00	0	0	0
22/12/2023	🟢	0.000	📄	3	21.779.679,36	100.00	NOR	0,00	0,00	0,00	0,00	0,00	0,00	0	0	0
23/11/2023	🟢	0.000	📄	3	20.140.486,70	100.00	NOR	0,00	0,00	0,00	0,00	0,00	0,00	0	0	0
23/10/2023	🟢	0.000	📄	3	18.075.550,80	100.00	NOR	0,00	0,00	0,00	0,00	0,00	0,00	0	0	0
21/09/2023	🟢	0.000	📄	3	16.537.013,13	100.00	NOR	0,00	0,00	0,00	0,00	0,00	0,00	0	0	0
24/08/2023	🟢	0.000	📄	3	16.636.861,54	100.00	NOR	0,00	0,00	0,00	0,00	0,00	0,00	0	0	0
10/08/2023	🟢	0.000	📄	3	17.032.482,43	100.00	NOR	0,00	0,00	0,00	0,00	0,00	0,00	0	0	0
24/07/2023	🟢	0.000	📄	3	17.032.482,43	100.00	NOR	0,00	0,00	0,00	1.254,00	0,00	0,00	0	0	0
10/07/2023	🟢	0.000	📄	3	16.645.144,12	100.00	NOR	0,00	0,00	0,00	1.254,00	0,00	0,00	0	0	0
22/06/2023	🟢	0.000	📄	3	16.645.144,12	100.00	NOR	0,00	0,00	0,00	1.233,00	0,00	0,00	0	0	0
20/06/2023	🟢	0.000	📄	3	16.334.202,18	100.00	NOR	0,00	0,00	0,00	1.233,00	0,00	0,00	0	0	0
22/05/2023	🟢	0.000	📄	3	16.334.202,18	100.00	NOR	0,00	0,00	0,00	1.201,00	0,00	0,00	0	0	0
19/05/2023	🟢	0.000	📄	3	15.844.801,18	100.00	NOR	0,00	0,00	0,00	1.201,00	0,00	0,00	0	0	0
16/05/2023	🟢	0.000	📄	3	15.844.801,18	100.00	NOR	0,00	0,00	0,00	1.201,00	0,00	0,00	0	0	0
15/05/2023	🟢	0.000	📄	3	15.844.801,18	100.00	NOR	0,00	0,00	0,00	1.201,00	0,00	0,00	0	0	0
24/04/2023	🟢	0.000	📄	3	15.844.801,18	100.00	NOR	0,00	0,00	0,00	1.201,00	0,00	0,00	0	0	0
18/04/2023	🟢	0.000	📄	3	15.929.763,35	100.00	NOR	0,00	0,00	0,00	1.201,00	0,00	0,00	0	0	0
22/03/2023	🟢	0.000	📄	3	15.929.763,35	100.00	NOR	0,00	0,00	0,00	0,00	0,00	0,00	0	0	0
21/02/2023	🟢	0.000	📄	3	16.152.159,54	100.00	NOR	0,00	0,00	0,00	0,00	0,00	0,00	0	0	0
27/01/2023	🟢	0.000	📄	3	26.353.844,13	100.00	NOR	0,00	0,00	0,00	0,00	0,00	0,00	0	0	0
23/01/2023	🟢	0.000	📄	3	26.353.844,13	100.00	NOR	0,00	0,00	0,00	0,00	0,00	0,00	0	0	0
22/12/2022	🟢	0.000	📄	3	15.495.071,21	100.00	NOR	0,00	0,00	0,00	0,00	0,00	0,00	0	0	0
23/11/2022	🟢	0.000	📄	3	15.844.968,48	100.00	NOR	0,00	0,00	0,00	0,00	0,00	0,00	0	0	0
24/10/2022	🟢	0.000	📄	3	15.938.112,86	100.00	NOR	0,00	0,00	0,00	0,00	0,00	0,00	0	0	0
22/09/2022	🟢	0.000	📄	3	14.738.133,53	100.00	NOR	0,00	0,00	0,00	0,00	0,00	0,00	0	0	0
22/08/2022	🟢	0.000	📄	3	15.372.469,91	100.00	NOR	0,00	0,00	0,00	0,00	0,00	0,00	0	0	0
22/07/2022	🟢	0.000	📄	3	14.931.058,58	100.00	NOR	0,00	0,00	0,00	0,00	0,00	0,00	0	0	0
23/06/2022	🟢	0.000	📄	3	14.241.117,82	100.00	NOR	0,00	0,00	0,00	0,00	0,00	0,00	0	0	0
23/05/2022	🟢	0.000	📄	3	14.743.688,62	100.00	NOR	0,00	0,00	0,00	0,00	0,00	0,00	0	0	0

## Gráficos

Montos expresados en unidades de soles\*



NOR: Normal, CPP: Con Problemas Potenciales, DEF: Deficiente, DUD: Dudoso, PER: Pérdida, SCAL: Sin Calificación





## Reporte de Vencidos

Montos expresados en unidades de soles\*

Fuente - Acreedor	ENE 2024			FEB 2024			MAR 2024			ABR 2024		
	# Docs.	Monto *	Dias V.	# Docs.	Monto *	Dias V.	# Docs.	Monto *	Dias V.	# Docs.	Monto *	Dias V.
Protestos Sin Regularizar												
TREMYC SOCIEDAD COMERCIAL DE RESPONSABILIDA		0,00		1	84.047,10	152	1	83.516,83	18	1	82.146,98	18
Total	0			1	84.047,10	152	1	83.516,83	18	1	82.146,98	18
Documentos Impagos												
SERVICIO DE ADMINISTRACION TRIBUTARIA - DEUDA		0,00			0,00			0,00			0,00	
Total	0			0			0			0		

Montos expresados en unidades de soles\*

Fuente - Acreedor	SET 2023			OCT 2023			NOV 2023			DIC 2023		
	# Docs.	Monto *	Dias V.	# Docs.	Monto *	Dias V.	# Docs.	Monto *	Dias V.	# Docs.	Monto *	Dias V.
Protestos Sin Regularizar												
TREMYC SOCIEDAD COMERCIAL DE RESPONSABILIDA		0,00			0,00			0,00			0,00	
Total	0			0			0			0		
Documentos Impagos												
SERVICIO DE ADMINISTRACION TRIBUTARIA - DEUDA		0,00			0,00			0,00			0,00	
Total	0			0			0			0		

Montos expresados en unidades de soles\*

Fuente - Acreedor	MAY 2023			JUN 2023			JUL 2023			AGO 2023		
	# Docs.	Monto *	Dias V.	# Docs.	Monto *	Dias V.	# Docs.	Monto *	Dias V.	# Docs.	Monto *	Dias V.
Protestos Sin Regularizar												
TREMYC SOCIEDAD COMERCIAL DE RESPONSABILIDA		0,00			0,00			0,00			0,00	
Total	0			0			0			0		
Documentos Impagos												
SERVICIO DE ADMINISTRACION TRIBUTARIA - DEUDA	1	1.201,00	161	1	1.233,00	191	1	1.254,00	22		0,00	0
Total	1	1.201,00	161	1	1.233,00	191	1	1.254,00	22	0		

## Reporte SBS/Microfinanzas

Montos expresados en unidades de soles\*

Última fecha reportada por la SBS : 29/02/2024

ÚLTIMOS 6 MESES		NOV 2023 (SBS: OCT 2023)	DIC 2023 (SBS: NOV 2023)	ENE 2024 (SBS: DIC 2023)	FEB 2024 (SBS: ENE 2024)	MAR 2024 (SBS: FEB 2024)	ABR 2024 (SBS: FEB2024)
% Porcentaje de Calificación	NOR (Normal)	100.00	100.00	100.00	100.00	100.00	100.00
	CPP (Con Problemas Pote.)	0.00	0.00	0.00	0.00	0.00	0.00
	DEF (Deficiente)	0.00	0.00	0.00	0.00	0.00	0.00
	DUD (Dudoso)	0.00	0.00	0.00	0.00	0.00	0.00
	PER (Pérdida)	0.00	0.00	0.00	0.00	0.00	0.00

Institución	NOV 2023 (SBS: OCT 2023)		DIC 2023 (SBS: NOV 2023)		ENE 2024 (SBS: DIC 2023)		FEB 2024 (SBS: ENE 2024)		MAR 2024 (SBS: FEB 2024)		ABR 2024 (SBS: FEB2024)	
	Monto *	Dias V.	Monto *	Dias V.	Monto *	Dias V.	Monto *	Dias V.	Monto *	Dias V.	Monto *	Dias V.
BCP	5.917.229,59		8.295.100,26		20.100.834,56		19.028.823,33		18.649.384,30		18.649.384,30	
BBVA	14.188.257,11		13.449.579,10		13.280.262,44		1.210.693,99		539.070,00		539.070,00	
SCOTIABANK	35.000,00		35.000,00				0,00					
TOTAL	20.140.486,70		21.779.679,36		33.381.097,00		20.239.517,32		19.188.454,30		19.188.454,30	

Última fecha reportada por la SBS : 29/02/2024

Operación	NOV 2023 (SBS: OCT 2023)		DIC 2023 (SBS: NOV 2023)		ENE 2024 (SBS: DIC 2023)		FEB 2024 (SBS: ENE 2024)		MAR 2024 (SBS: FEB 2024)		ABR 2024 (SBS: FEB2024)	
	Monto *	Dias V.	Monto *	Dias V.	Monto *	Dias V.	Monto *	Dias V.	Monto *	Dias V.	Monto *	Dias V.
RESUMEN												
- Total Deuda	20.140.486,70		21.779.679,36		33.381.097,00		20.239.517,32		19.188.454,30		19.188.454,30	
- Línea No Utilizada	12.121.367,33		9.264.095,68				13.314.000,00					



CREDITOS INDIRECTOS						
- CartasFianzaOtorgadas	20.140.486,70	21.779.679,36	33.381.097,00	20.239.517,32	19.188.454,30	19.188.454,30
LINEA NO UTIL. Y CRED. NO DESEMB.						
- LinCredAvaesFianzas				13.314.000,00		
- LinCredEsqMultilinea	12.121.367,33	9.264.095,68				

Montos expresados en unidades de soles\*

Última fecha reportada por la SBS : 29/02/2024

6 MESES ANTERIORES	MAY 2023 (SBS: ABR 2023)	JUN 2023 (SBS: MAY 2023)	JUL 2023 (SBS: JUN 2023)	AGO 2023 (SBS: JUL 2023)	SET 2023 (SBS: AGO 2023)	OCT 2023 (SBS: SET 2023)
NOR (Normal)	100.00	100.00	100.00	100.00	100.00	100.00
% Porcentaje de						
CPP (Con Problemas Pote.)	0.00	0.00	0.00	0.00	0.00	0.00
DEF (Deficiente)	0.00	0.00	0.00	0.00	0.00	0.00
Calificación						
DUD (Dudoso)	0.00	0.00	0.00	0.00	0.00	0.00
PER (Pérdida)	0.00	0.00	0.00	0.00	0.00	0.00

Institución	MAY 2023 (SBS: ABR 2023)		JUN 2023 (SBS: MAY 2023)		JUL 2023 (SBS: JUN 2023)		AGO 2023 (SBS: JUL 2023)		SET 2023 (SBS: AGO 2023)		OCT 2023 (SBS: SET 2023)	
	Monto *	Dias V.	Monto *	Dias V.	Monto *	Dias V.	Monto *	Dias V.	Monto *	Dias V.	Monto *	Dias V.
BCP	3.989.649,92		3.588.498,38		3.540.976,49		3.522.340,46		3.603.407,20		3.694.723,77	
BBVA	12.309.552,26		13.021.645,74		13.456.505,94		13.079.521,08		12.898.605,93		14.345.827,03	
SCOTIABANK	35.000,00		35.000,00		35.000,00		35.000,00		35.000,00		35.000,00	
<b>TOTAL</b>	<b>16.334.202,18</b>		<b>16.645.144,12</b>		<b>17.032.482,43</b>		<b>16.636.861,54</b>		<b>16.537.013,13</b>		<b>18.075.550,80</b>	

Última fecha reportada por la SBS : 29/02/2024

Operación	MAY 2023 (SBS: ABR 2023)		JUN 2023 (SBS: MAY 2023)		JUL 2023 (SBS: JUN 2023)		AGO 2023 (SBS: JUL 2023)		SET 2023 (SBS: AGO 2023)		OCT 2023 (SBS: SET 2023)	
	Monto *	Dias V.	Monto *	Dias V.	Monto *	Dias V.	Monto *	Dias V.	Monto *	Dias V.	Monto *	Dias V.
RESUMEN												
- Total Deuda	16.334.202,18		16.645.144,12		17.032.482,43		16.636.861,54		16.537.013,13		18.075.550,80	
- Línea No Utilizada	13.470.850,05		13.702.799,72		13.510.621,20		13.435.257,52		13.763.091,66		14.132.376,63	
CREDITOS INDIRECTOS												
- CartasFianzaOtorgadas	16.334.202,18		16.645.144,12		17.032.482,43		16.636.861,54		16.537.013,13		18.075.550,80	
LINEA NO UTIL. Y CRED. NO DESEMB.												
- LinCredEsqMultilinea	13.470.850,05		13.702.799,72		13.510.621,20		13.435.257,52		13.763.091,66		14.132.376,63	

## Reporte SBS/Microfinanzas por entidades

Reportado por : BCP

Última fecha reportada por la SBS : 29/02/2024

Operación	NOV 2023 (SBS: OCT2023)		DIC 2023 (SBS: NOV2023)		ENE 2024 (SBS: DIC2023)		FEB 2024 (SBS: ENE2024)		MAR 2024 (SBS: FEB2024)		ABR 2024 (SBS: FEB2024)	
	Monto *	Dias V.	Monto *	Dias V.	Monto *	Dias V.	Monto *	Dias V.	Monto *	Dias V.	Monto *	Dias V.
Calificación (2)	NOR		NOR		NOR		NOR		NOR		NOR	
RESUMEN												
- Total Deuda	5.917.229,59		8.295.100,26		20.100.834,56		19.028.823,33		18.649.384,30		18.649.384,30	
- Línea No Utilizada	12.121.367,33		9.264.095,68									
CREDITOS INDIRECTOS												
- CartasFianzaOtorgadas	5.917.229,59		8.295.100,26		20.100.834,56		19.028.823,33		18.649.384,30		18.649.384,30	
LINEA NO UTIL. Y CRED. NO DESEMB.												
- LinCredEsqMultilinea	12.121.367,33		9.264.095,68									

Última fecha reportada por la SBS : 29/02/2024

Operación	MAY 2023 (SBS: ABR2023)		JUN 2023 (SBS: MAY2023)		JUL 2023 (SBS: JUN2023)		AGO 2023 (SBS: JUL2023)		SET 2023 (SBS: AGO2023)		OCT 2023 (SBS: SET2023)	
	Monto *	Dias V.	Monto *	Dias V.	Monto *	Dias V.	Monto *	Dias V.	Monto *	Dias V.	Monto *	Dias V.
Calificación (2)	NOR		NOR		NOR		NOR		NOR		NOR	
RESUMEN												
- Total Deuda	3.989.649,92		3.588.498,38		3.540.976,49		3.522.340,46		3.603.407,20		3.694.723,77	
- Línea No Utilizada	13.470.850,05		13.702.799,72		13.510.621,20		13.435.257,52		13.763.091,66		14.132.376,63	
CREDITOS INDIRECTOS												
- CartasFianzaOtorgadas	3.989.649,92		3.588.498,38		3.540.976,49		3.522.340,46		3.603.407,20		3.694.723,77	



LINEA NO UTIL. Y CRED. NO DESEMB.												
- LinCredEsqMultilinea	13.470.850,05	13.702.799,72	13.510.621,20	13.435.257,52	13.763.091,66	14.132.376,63						

Reportado por : BBVA

Última fecha reportada por la SBS : 29/02/2024

Operación	NOV 2023 (SBS: OCT2023)		DIC 2023 (SBS: NOV2023)		ENE 2024 (SBS: DIC2023)		FEB 2024 (SBS: ENE2024)		MAR 2024 (SBS: FEB2024)		ABR 2024 (SBS: FEB2024)	
	Monto *	Dias V.	Monto *	Dias V.	Monto *	Dias V.	Monto *	Dias V.	Monto *	Dias V.	Monto *	Dias V.
Calificación (2)	NOR		NOR		NOR		NOR		NOR		NOR	
RESUMEN												
- Total Deuda	14.188.257,11		13.449.579,10		13.280.262,44		1.210.693,99		539.070,00		539.070,00	
CREDITOS INDIRECTOS												
- CartasFianzaOtorgadas	14.188.257,11		13.449.579,10		13.280.262,44		1.210.693,99		539.070,00		539.070,00	

Última fecha reportada por la SBS : 29/02/2024

Operación	MAY 2023 (SBS: ABR2023)		JUN 2023 (SBS: MAY2023)		JUL 2023 (SBS: JUN2023)		AGO 2023 (SBS: JUL2023)		SET 2023 (SBS: AGO2023)		OCT 2023 (SBS: SET2023)	
	Monto *	Dias V.	Monto *	Dias V.	Monto *	Dias V.	Monto *	Dias V.	Monto *	Dias V.	Monto *	Dias V.
Calificación (2)	NOR		NOR		NOR		NOR		NOR		NOR	
RESUMEN												
- Total Deuda	12.309.552,26		13.021.645,74		13.456.505,94		13.079.521,08		12.898.605,93		14.345.827,03	
CREDITOS INDIRECTOS												
- CartasFianzaOtorgadas	12.309.552,26		13.021.645,74		13.456.505,94		13.079.521,08		12.898.605,93		14.345.827,03	

Reportado por : SCOTIABANK

Última fecha reportada por la SBS : 29/02/2024

Operación	NOV 2023 (SBS: OCT2023)		DIC 2023 (SBS: NOV2023)		ENE 2024 (SBS: DIC2023)		FEB 2024 (SBS: ENE2024)		MAR 2024 (SBS: FEB2024)		ABR 2024 (SBS: FEB2024)	
	Monto *	Dias V.	Monto *	Dias V.	Monto *	Dias V.	Monto *	Dias V.	Monto *	Dias V.	Monto *	Dias V.
Calificación (2)	NOR		NOR				NOR					
RESUMEN												
- Total Deuda	35.000,00		35.000,00									
- Linea No Utilizada							13.314.000,00					
CREDITOS INDIRECTOS												
- CartasFianzaOtorgadas	35.000,00		35.000,00									
LINEA NO UTIL. Y CRED. NO DESEMB.												
- LinCredAvaesFianzas							13.314.000,00					

Última fecha reportada por la SBS : 29/02/2024

Operación	MAY 2023 (SBS: ABR2023)		JUN 2023 (SBS: MAY2023)		JUL 2023 (SBS: JUN2023)		AGO 2023 (SBS: JUL2023)		SET 2023 (SBS: AGO2023)		OCT 2023 (SBS: SET2023)	
	Monto *	Dias V.	Monto *	Dias V.	Monto *	Dias V.	Monto *	Dias V.	Monto *	Dias V.	Monto *	Dias V.
Calificación (2)	NOR		NOR		NOR		NOR		NOR		NOR	
RESUMEN												
- Total Deuda	35.000,00		35.000,00		35.000,00		35.000,00		35.000,00		35.000,00	
CREDITOS INDIRECTOS												
- CartasFianzaOtorgadas	35.000,00		35.000,00		35.000,00		35.000,00		35.000,00		35.000,00	

Rectificaciones SBS

Entidad	Periodo SBS	Cuenta	Concepto Rectificación	Dice	Debe Decir
---------	-------------	--------	------------------------	------	------------

Aval/Codeudor



Montos expresados en unidades de soles\*

**Es Avalista de:** Información reportada por la SBS al 29/02/2024

Tipo Doc	Nro Documento	Nombre/Razón Social	Act	Pre	12m

Montos expresados en unidades de soles\*

**Quiénes lo Avalan:** Información reportada por la SBS al 29/02/2024

Tipo Doc	Nro Documento	Nombre/Razón Social	Act	Pre	12m

Montos expresados en unidades de soles\*

**Es Avalista de:** Información Reportada por Entidades de Microfinanzas / Otros Créditos

Tipo Doc	Nro Documento	Nombre/Razón Social	Act	Pre	12m

Montos expresados en unidades de soles\*

**Quiénes lo Avalan:** Información Reportada por Entidades de Microfinanzas / Otros Créditos

Tipo Doc	Nro Documento	Nombre/Razón Social	Act	Pre	12m

### Documentos Protestados como Deudor/Aceptante

Montos expresados en unidades\*

Reportado por la Cámara de Comercio de Lima (CCL)

**Documentos Protestados sin Regularizar**

	# Doc	Monto (S/) *	Max Días Venc.
Total:	1	82.146,98	184

Tipo de Cambio 3.718

Nro. Secuencia	Tip. Reg. **	Acreedor/Girador	Tipo Doc.	Moneda	Monto *	Monto * (S/)	Boletín	F. Protesto	F. Venc.	Días Venc.
400000008662	PR	TREMYC SOCIEDAD COMERCIAL DE RESPONSABILIDAD LIMITAD	LET	US\$	22.094,40	82.146,98	12/2023	20/12/2023	30/09/2023	184

\*\*PR: Protestos, CJ: Cobranza Judicial, MO: Moras, PP: Procesos Penales

Montos expresados en unidades\*

Reportado por la Cámara de Comercio de Lima (CCL)

**Documentos Protestados Regularizados**

	# Doc	Monto (S/) *
Total:	0	0,00

Nro. Secuencia	Tip. Reg. **	Acreedor/Girador	Tipo Doc.	Moneda	Monto *	Monto * (S/)	Boletín	F. Protesto	F. Venc.	F. Reg

\*\*PR: Protestos, CJ: Cobranza Judicial, MO: Moras, PP: Procesos Penales

### Documentos Protestados como Acreedor/Girador

Montos expresados en unidades\*

Reportado por la Cámara de Comercio de Lima (CCL)

**Documentos Protestados sin Regularizar**

	# Doc	Monto (S/) *	Max Días Venc.
Total:	351	11.085.957,11	2,477

Se muestran hasta los 10 primeros documentos ordenados por Fecha de Boletín de la CCL

Tipo de Cambio 3.718

Nro. Secuencia	Tip. Reg. **	Deudor/Aceptante	Tipo Doc.	Moneda	Monto *	Monto * (S/)	Boletín	F. Protesto	F. Venc.	Días Venc.
130000521413	PR	MATOS DOMINGUEZ HECTOR FACUNDO	LET	US\$	15.857,59	58.958,52	02/2024	23/02/2024	/ /	38
130000521474	PR	MATOS DOMINGUEZ HECTOR FACUNDO	LET	US\$	15.857,57	58.958,45	02/2024	07/02/2024	/ /	54
130000521473	PR	LA ARENA ANDINA CONSTRUCTORES E. I. R. L.	LET	US\$	13.551,33	50.383,84	02/2024	02/02/2024	/ /	59
130000521471	PR	LG PROYECTOS Y SERVICIOS GENERALES S.A.C. - LG PROSER S	LET	US\$	7.646,07	28.428,09	02/2024	02/02/2024	/ /	59
130000521412	PR	LG PROYECTOS Y SERVICIOS GENERALES S.A.C. - LG PROSER S	LET	US\$	7.646,05	28.428,01	02/2024	23/02/2024	/ /	38
130000521411	PR	ESTACION DE SERVICIOS CHUCHUMARAY S.A.C.	LET	US\$	7.461,94	27.743,49	02/2024	23/02/2024	/ /	38
130000521472	PR	RG TRANSPORTES Y SERVICIOS GENERALES S.A.C.	LET	US\$	4.691,45	17.442,81	02/2024	01/02/2024	/ /	60
130000521410	PR	RG TRANSPORTES Y SERVICIOS GENERALES S.A.C.	LET	US\$	4.691,43	17.442,74	02/2024	23/02/2024	/ /	38
400000008696	PR	SERVICIOS MINEROS TRANSPORTES HUAMAN Y GAVINO EMPRE	LET	US\$	20.313,91	75.527,12	01/2024	26/01/2024	31/12/2023	92
130000520641	PR	TRANSPORTES ESCOBEDO S.A.C.	LET	US\$	18.277,93	67.957,34	01/2024	09/01/2024	/ /	83

\*\*PR: Protestos, CJ: Cobranza Judicial, MO: Moras, PP: Procesos Penales

Montos expresados en unidades\*

Reportado por la Cámara de Comercio de Lima (CCL)

## Documentos Protestados Regularizados

	# Doc	Monto (S/) *
Total:	3	23.663,13

Nro. Secuencia	Tip. Reg. **	Deudor/Aceptante	Tipo Doc.	Moneda	Monto *	Monto * (S/)	Boletín	F. Protesto	F. Venc.	F. Reg
130000506741	PR	COMPROMISO EMPRESARIAL S.A.C.	LET	US\$	2.126,64	7.887,71	01/2022	08/01/2020	/ /	13/11/2023
130000506170	PR	COMPROMISO EMPRESARIAL S.A.C.	LET	US\$	2.126,64	7.887,71	01/2022	08/01/2020	/ /	13/11/2023
130000506459	PR	COMPROMISO EMPRESARIAL S.A.C.	LET	US\$	2.126,64	7.887,71	01/2022	08/01/2020	/ /	13/11/2023

\*\*PR: Protestos, CJ: Cobranza Judicial, MO: Moras, PP: Procesos Penales

## Detalle de Vencidos

## Comercio Exterior

Montos expresados en unidades de dólares

Muestra información reportada por la SUNAT desde el 07/02/2011

## Resumen por Ejercicio

Ejercicio	Actividad	Número de Operaciones	Importe USD *	N° Países	3 países con mayor número de operaciones
2024	EXPORTACIÓN	1	1.110.035,63	1	BELGIUM
	IMPORTACIÓN	858	85.097.108,78	51	BRAZIL, SWEDEN, GERMANY
2023	EXPORTACIÓN	14	785.882,26	4	BELGIUM, BRAZIL, CHILE
	IMPORTACIÓN	4009	366.385.627,01	59	BRAZIL, SWEDEN, GERMANY
2022	EXPORTACIÓN	19	999.713,94	3	BRAZIL, BELGIUM, ECUADOR
	IMPORTACIÓN	4164	337.945.723,89	57	BRAZIL, SWEDEN, GERMANY
2021	EXPORTACIÓN	10	1.056.212,59	4	BELGIUM, INDIA, ARGENTINA
	IMPORTACIÓN	3550	242.676.400,53	57	BRAZIL, SWEDEN, GERMANY
2020	EXPORTACIÓN	12	2.645.557,80	4	BRAZIL, BELGIUM, MEXICO
	IMPORTACIÓN	2011	133.288.228,11	58	BRAZIL, SWEDEN, UNITED STATES

## Resumen por Meses

Actividad	Ejercicio	Mes	Número de Operaciones	Importe USD *	N° Países	3 países con mayor número de operaciones
EXPORTACIÓN	2024	ABRIL	1	1.110.035,63	1	BELGIUM
	2023	DICIEMBRE	1	62.320,33	2	BELGIUM
		NOVIEMBRE	3	200.473,77	2	BELGIUM, BRAZIL
		SETIEMBRE	1	4.621,00	2	CHILE
		AGOSTO	1	18.104,44	2	BRAZIL



		MAYO	3	388.951,21	2	BELGIUM
		MARZO	3	109.627,20	2	BRAZIL,ECUADOR
		ENERO	2	1.784,31	2	BRAZIL
	2022	DICIEMBRE	2	481.048,25	2	BELGIUM,BRAZIL
		NOVIEMBR	2	120.305,30	2	BRAZIL,ECUADOR
		OCTUBRE	2	207.532,90	2	BRAZIL,ECUADOR
		SETIEMBRE	2	102.292,41	2	BELGIUM
		AGOSTO	2	994,57	2	BRAZIL
		JULIO	4	21.352,30	2	BELGIUM,BRAZIL
		JUNIO	1	9.863,00	2	BRAZIL
		MAYO	2	16.928,53	2	BELGIUM,BRAZIL
		MARZO	1	39.145,73	2	BELGIUM
		FEBRERO	1	250,95	2	BRAZIL
	2021	DICIEMBRE	1	280,00	1	BRAZIL
		OCTUBRE	1	7.855,24	1	BELGIUM
		SETIEMBRE	1	967,36	1	INDIA
		JULIO	2	117.715,68	1	BELGIUM
		JUNIO	1	44.924,71	1	BELGIUM
		MAYO	1	13.934,12	1	BELGIUM
		ABRIL	1	2.498,24	1	ARGENTINA
		MARZO	1	917,00	1	INDIA
		FEBRERO	1	867.120,24	1	BELGIUM
	2020	NOVIEMBR	1	449.622,00	3	MEXICO
		OCTUBRE	1	63.783,33	3	BELGIUM
		SETIEMBRE	1	375,51	3	BRAZIL
		JULIO	1	408.214,00	3	MEXICO
		MARZO	1	180,28	3	BRAZIL
		FEBRERO	3	1.438.291,17	3	BELGIUM,BRAZIL
		ENERO	4	285.091,51	3	BRAZIL,SWEDEN,BELGIUM
IMPORTACIÓN	2024	ABRIL	68	5.117.511,09	42	BRAZIL,SWEDEN,GERMANY
		MARZO	364	39.717.115,46	49	BRAZIL,SWEDEN,GERMANY
		FEBRERO	308	30.663.698,47	48	BRAZIL,SWEDEN,GERMANY
		ENERO	118	9.598.783,76	46	BRAZIL,SWEDEN,GERMANY
	2023	DICIEMBRE	202	22.405.123,07	49	BRAZIL,SWEDEN,GERMANY
		NOVIEMBR	301	31.439.080,86	49	BRAZIL,SWEDEN,GERMANY
		OCTUBRE	336	31.456.610,25	50	BRAZIL,SWEDEN,GERMANY
		SETIEMBRE	346	34.923.743,02	49	BRAZIL,SWEDEN,GERMANY
		AGOSTO	397	35.898.687,90	43	BRAZIL,SWEDEN,GERMANY
		JULIO	358	29.021.779,72	50	BRAZIL,SWEDEN,GERMANY
		JUNIO	341	37.050.777,46	48	BRAZIL,SWEDEN,UNITED STATES
		MAYO	347	32.481.000,73	44	BRAZIL,SWEDEN,UNITED STATES
		ABRIL	322	22.385.638,96	47	BRAZIL,SWEDEN,UNITED STATES
		MARZO	501	46.771.397,30	48	BRAZIL,SWEDEN,UNITED STATES
		FEBRERO	386	37.165.648,36	48	BRAZIL,SWEDEN,UNITED STATES
		ENERO	172	5.386.139,39	48	SWEDEN,GERMANY,UNITED STATES
	2022	DICIEMBRE	312	26.931.112,50	50	BRAZIL,GERMANY,SWEDEN
		NOVIEMBR	300	26.092.653,27	50	BRAZIL,SWEDEN,GERMANY
		OCTUBRE	525	54.340.196,00	47	BRAZIL,GERMANY,SWEDEN
		SETIEMBRE	426	38.345.335,45	50	BRAZIL,SWEDEN,GERMANY
		AGOSTO	300	20.942.346,43	49	BRAZIL,UNITED STATES,SWEDEN
		JULIO	328	24.234.297,96	50	BRAZIL,SWEDEN,UNITED STATES
		JUNIO	297	20.045.533,15	48	BRAZIL,UNITED STATES,GERMANY
		MAYO	421	33.165.044,58	48	BRAZIL,SWEDEN,GERMANY
		ABRIL	387	39.421.850,60	46	BRAZIL,SWEDEN,GERMANY
		MARZO	363	20.318.827,06	48	BRAZIL,SWEDEN,GERMANY
		FEBRERO	277	20.427.716,90	47	BRAZIL,GERMANY,SWEDEN
		ENERO	228	13.680.808,00	46	BRAZIL,SWEDEN,GERMANY
	2021	DICIEMBRE	287	17.822.182,34	48	BRAZIL,SWEDEN,GERMANY
		NOVIEMBR	291	21.975.338,75	49	BRAZIL,SWEDEN,GERMANY
		OCTUBRE	365	26.083.108,57	49	BRAZIL,GERMANY,SWEDEN
		SETIEMBRE	280	15.553.033,10	48	BRAZIL,GERMANY,SWEDEN
		AGOSTO	378	28.863.949,21	50	BRAZIL,SWEDEN,GERMANY
		JULIO	411	31.263.161,31	49	BRAZIL,SWEDEN,GERMANY
		JUNIO	309	21.281.296,76	47	BRAZIL,SWEDEN,GERMANY
		MAYO	294	18.378.025,60	47	BRAZIL,SWEDEN,GERMANY
		ABRIL	270	15.751.477,02	48	SWEDEN,GERMANY,BRAZIL

		MARZO	222	15.400.757,24	47	BRAZIL, SWEDEN, GERMANY
		FEBRERO	215	15.355.353,63	49	BRAZIL, SWEDEN, GERMANY
		ENERO	228	14.948.717,00	48	BRAZIL, SWEDEN, GERMANY
	2020	DICIEMBRE	231	14.616.709,08	45	BRAZIL, SWEDEN, UNITED STATES
		NOVIEMBRE	231	14.867.652,14	51	BRAZIL, BELGIUM, SWEDEN
		OCTUBRE	253	16.573.645,06	48	BRAZIL, SWEDEN, UNITED STATES
		SETIEMBRE	191	11.725.242,42	48	BRAZIL, SWEDEN, UNITED STATES
		AGOSTO	159	10.542.938,42	45	BRAZIL, UNITED STATES, GERMANY
		JULIO	134	7.847.641,38	44	BRAZIL, SWEDEN, GERMANY
		JUNIO	70	4.510.877,71	42	BRAZIL, GERMANY, SWEDEN
		MAYO	77	5.477.020,98	41	BRAZIL, UNITED STATES, GERMANY
		ABRIL	130	10.221.793,58	47	BRAZIL, SWEDEN, UNITED STATES
		MARZO	181	13.890.167,69	48	BRAZIL, SWEDEN, UNITED STATES
		FEBRERO	225	16.654.687,67	48	BRAZIL, SWEDEN, GERMANY
		ENERO	129	6.359.851,99	47	SWEDEN, GERMANY, BRAZIL

## PUBLICACIÓN DIARIO "EL PERUANO"

## Reporte Otros Créditos

Institución	NOV 2023		DIC 2023		ENE 2024		FEB 2024		MAR 2024		ABR 2024	
	Monto *	Dias V.	Monto *	Dias V.	Monto *	Dias V.	Monto *	Dias V.	Monto *	Dias V.	Monto *	Dias V.

Institución	MAY 2023		JUN 2023		JUL 2023		AGO 2023		SET 2023		OCT 2023	
	Monto *	Dias V.	Monto *	Dias V.	Monto *	Dias V.	Monto *	Dias V.	Monto *	Dias V.	Monto *	Dias V.

## Reporte Otros Créditos por entidades

Sin Información