



Reporte de Deudas

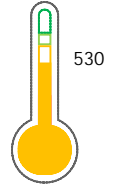
El reporte contiene solo los títulos seleccionados

- Información General
- Consulta Rápida
- Principales Acreedores
- Detalle Variación
- Posición Histórica
- Gráficos
- Rep. Vencidos
- Rep. SBS/Microf.
- SBS/Microf. Entidades
- Rectificaciones SBS
- Avalados/Avalistas
- Hechos de Importancia
- Documentos CCL
- Detalle de Vencidos
- Comercio Exterior
- Otros Créditos
- Otros Créd. Entidades
- Otros Rep. Negativos

RUC 20511169331 - VETER PERU SOCIEDAD ANONIMA CERRADA

Fecha Proceso	Tipo Doc.	N. Doc.	Nota	Deuda Total *	Var.	Actual	Previo	12m
15/04/2024	RUC	20511169331	1.002	1.062.102,12				

Score Sentinel



Puntaje Medio

* La persona consultada cuenta con los siguientes créditos e indicadores.

- Línea de Crédito
- Está Avalado

Sentinel Sabio

Bancarizado: SI

Recomendación de Sentinel Sabio

Evaluación Crediticia



RECHAZAR
Producto Genérico

Detalle:

- Presenta mas de una tarjeta cerrada en los últimos 12 meses
- Presenta mas de una cuenta cerrada en los últimos 12 meses

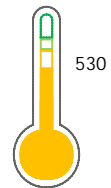
Cuota Estimada Mensual

S/ 48956,



Score Sentinel

Nivel de Riesgo



Puntaje Medio

Recomendación:

Estadísticamente, en este nivel de score, 26 de 100 empresas podrian caer en incumplimiento en los próximos 12

Información General

Datos Principales

24/01/2024: Última actualización de información reportada por SUNAT




Razón Social:	VETER PERU SOCIEDAD ANONIMA CERRADA		
Nombre Comercial:	VETER PERU SAC		
Tipo de Contribuyente:	SOCIEDAD ANONIMA CERRADA		
Estado de Contribuyente:	ACTIVO	Condición del Contribuyente:	HABIDO
Inicio de Actividades:	18/07/2005		
Tamaño contribuyente:	PRINCIPAL	Dependencia:	INTENDENCIA LIMA PRICO
Actividad Económica Principal	VTA. MAY. DE OTROS PRODUCTOS.		
Actividad Económica Secundaria 1	ACTIVIDADES VETERINARIAS	Actividad Económica Secundaria 2	-
Fecha Inscripción RRPP:	28/06/2005	Número de Partida Registral:	-
Folio:	-	Asiento:	-

Agente de retención

Direcciones Registradas





Dirección	Fuente
JIRON GRAL JOSE A. VIDAL NRO 1158 BREÑA - LIMA - LIMA	SUNAT - DOMICILIO FISCAL
PRO. ANTONIO BAZO NRO. 1791 LA VICTORIA - LIMA - LIMA	SUNAT - DEPOSITO
JIRON NAZCA NRO. 170 JESUS MARIA - LIMA - LIMA	SUNAT - OF. ADMINIST.

Representantes Legales

Nro Documento	Nombre de Representante	Act	Pre	12m	Fecha desde que ocupa Cargo	Cargo
07638388	ZAPATA CANO JAIME ARMANDO				16/08/2006	GERENTE GENERAL

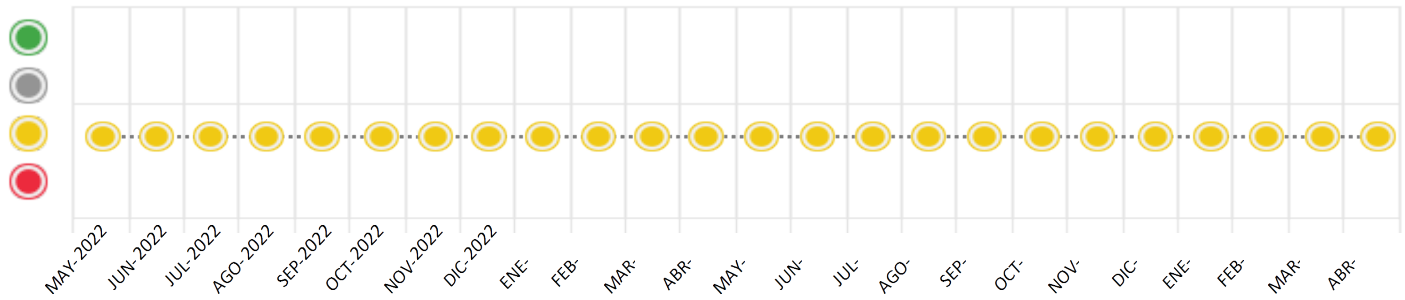
Consulta Rápida

Documento de identidad consultado

Fecha Proceso	Tipo Doc.	N. Doc.	Nombre o Raz. Social	Nota	Deuda Total *	Var.	Actual	Previo	12m
15/04/2024	RUC	20511169331	VETER PERU SOCIEDAD ANONIMA CERRADA	1.002	1.062.102,12				

Montos expresados en unidades de soles*

Semáforos de los últimos 24 meses



Semáforo	Descripción
	No registra información de deudas
	Mínimo Riesgo: Sin deudas vencidas
	Mediano Riesgo: Deudas con poco atraso*
	Alto Riesgo: Deudas con atraso significativo*

*Semáforo deuda menor: Deuda vencida menor S/ 100 personas naturales o menor S/ 500 personas jurídicas

Verde: 0 <= Sem. < 0.001
 Amarillo: 0.001 <= Sem. <= 2
 Rojo: 2 < Sem. <= 6

Variación	Descripción
	Variación Negativa: La nueva información reportada ha incrementado tu riesgo crediticio
	Variación Positiva: La nueva información ha mejorado tu posición de riesgo
	Variación Porcentual Positiva: El monto total reportado por la SBS/Microfinanzas o número de instituciones financieras ha aumentado
	Variación Porcentual Negativa: El monto total reportado por la SBS/Microfinanzas o número de instituciones financieras ha disminuido
	Aproximadamente igual o igual

Detalle de la deuda SBS/Microfinanzas

Entidad	Deuda Anterior			Deuda a ABR 2024				Rect. (1)	Disc.
	OCT 2023	ENE 2024	MAR 2024	Fecha Inf.	Calif. (2)	Monto *	Días Venc.		
TOTAL	1.104.515,24	1.081.492,89	1.061.341,11	29/02/2024	NOR	0			

(1) Ver detalle en el cuadro de Rectificaciones SBS

(2) NOR: Normal, CPP: Con Problemas Potenciales, DEF: Deficiente, DUD: Dudoso, PER: Pérdida, SCAL: Sin Calificación

Detalle de la deuda de Otros Créditos

Entidad	Deuda Anterior			Deuda a ABR 2024				Disc.
	OCT 2023	ENE 2024	MAR 2024	Fecha Inf.	Calif. (2)	Monto	Días Venc.	
TOTAL								

(2) NOR: Normal, CPP: Con Problemas Potenciales, DEF: Deficiente, DUD: Dudoso, PER: Pérdida, SCAL: Sin Calificación

Detalle de vencidos

# Doc	Fuente - Acreedor	Monto *	Días Venc.
	Documentos Impagos	761,01	609
1	ENTEL PERU S.A.	761,01	609
	Cuentas y Tarjetas Cerradas	2	F. Sanción
	BANCO DE CREDITO DEL PERÚ	1	
	BANCO BBVA PERÚ	1	

Utilización de Líneas de Crédito

Instituciones	**	Línea Aprobada	Línea No Utilizada	Línea Utilizada	% L. Uti.
BBVA	TOT		11.582,31		
TOTAL			11.582,31		0%

**(TOT): Otras Tarjetas de Crédito

Principales Acreedores

Montos expresados en unidades de soles*

Resumen de Deudas

Descripción de la Deuda	Monto *	Días
Deuda total SBS al 29/02/2024	1.061.341,11	
% Calificación normal	100.00	
Peor Calificación (2)	NOR	
Otros Créditos	0,00	****
Deuda vencida		
Documentos Impagos	761,01	609
Total deuda vencida	761,01	
Cuentas y Tarjetas Cerradas	2	

Detalle de deuda SBS/Microfinanzas

Institución SBS	Calif. (2)	Saldo *	% Ven.	Días Venc.	Rect. (1)
BBVA	NOR	1.061.341,11	0.00		
Deuda Total SBS/MicroFinanzas		1.061.341,11	0		

Detalle de Riesgos SBS/Microfinanzas

Concepto	Saldo *
Deuda Directa	1.061.341,11
Deuda Indirecta	0,00
Deuda Castigada	0,00
Deuda Total SBS/MicroFinanzas	1.061.341,11
Línea Tarj. Cred. No utilizada	11.582,31
Total Riesgo SBS/MicroFinanzas	1.072.923,42

Detalle de deuda Otros Créditos

Empresa	Calif. (2)	Saldo *	% Ven.	Días Venc.	Disc.
Deuda Total Otros Créditos		0,00	0		

Detalle de vencidos

# Doc	Fuente - Acreedor	Monto *	Días Venc.
	Documentos Impagos	761,01	609
1	ENTEL PERU S.A.	761,01	609
	Cuentas y Tarjetas Cerradas	2	F. Sanción
	BANCO DE CREDITO DEL PERÚ	1	
	BANCO BBVA PERÚ	1	

Detalle Variación

Montos expresados en unidades de soles*

Resumen de la variación

Descripción de la deuda	21/03/2024	15/04/2024	Variación
Score	1.002	1.002	0.000
Nro. Entidades SBS/Microf.	1	1	0
Riesgo Total SBS/Microf. *	1.061.341,11	1.061.341,11	
Deuda Directa	1.061.341,11	1.061.341,11	0,00
Deuda Indirecta	0,00	0,00	0,00
Deuda Castigada	0,00	0,00	0,00

Variación del Riesgo Total SBS/Microf. *	Antes	15/04/2024	Variación
Último Mes	1.061.341,11	1.061.341,11	0,00
Último Trimestre	1.081.492,89	1.061.341,11	-20.151,78
Último Semestre	1.104.515,24	1.061.341,11	-43.174,13
Último Año	1.228.774,26	1.061.341,11	-167.433,15

Calificación SBS/Microf.	21/03/2024	15/04/2024	Variación
% NOR (Normal)	100.00	100.00	0.00
% CPP (Con Problemas Potenciales)	0.00	0.00	0.00
% DEF (Deficiente)	0.00	0.00	0.00
% DUD (Dudoso)	0.00	0.00	0.00



% PER (Pérdida)	0.00	0.00	0.00
Deuda vencida *	21/03/2024	15/04/2024	Variación
Total deuda vencida	0,00	0,00	0,00
Deuda por Otros Créditos *	21/03/2024	15/04/2024	Variación
Total deuda otros créditos	0,00	0,00	0,00

Detalle de la variación			
Fuente - Acreedor *	21/03/2024	15/04/2024	Variación

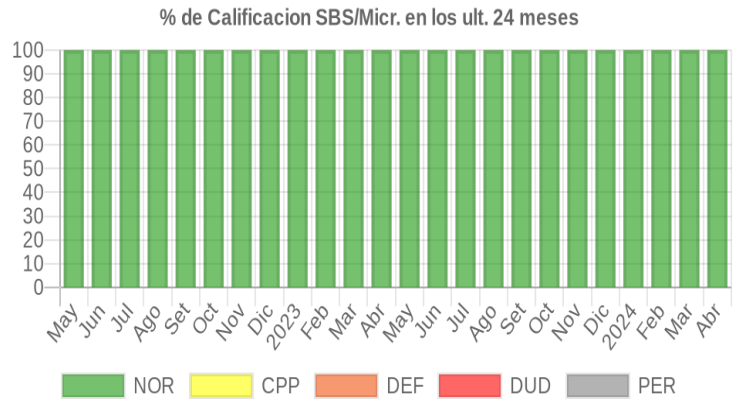
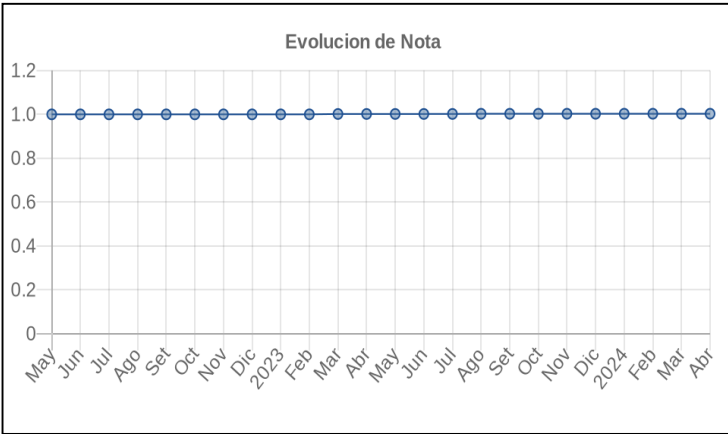
Posición Histórica

Montos expresados en unidades de soles*

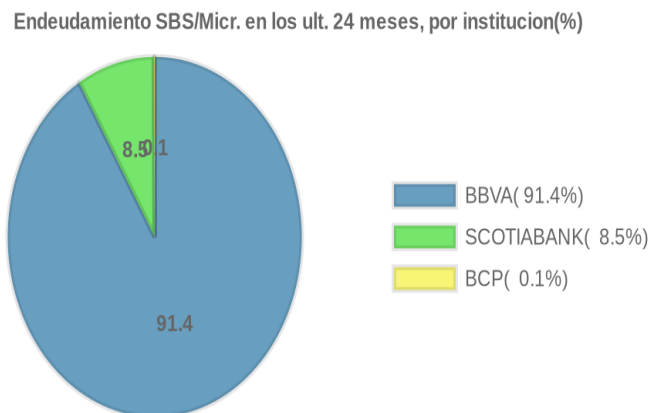
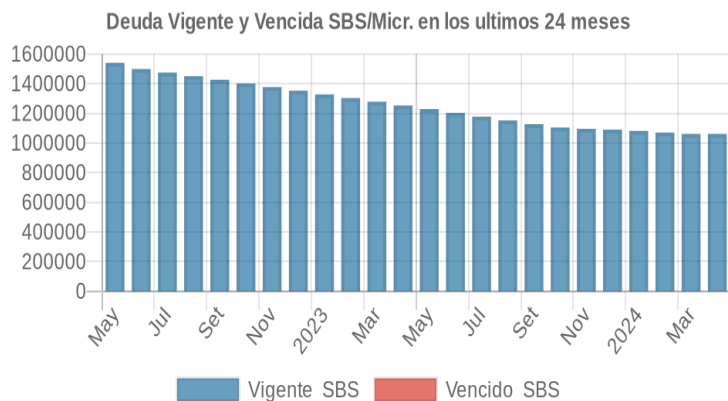
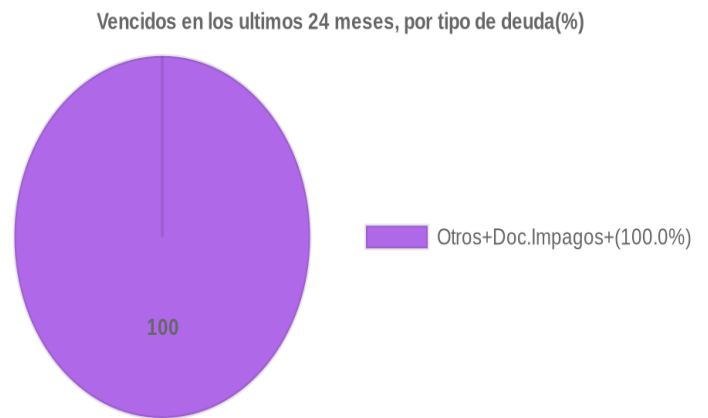
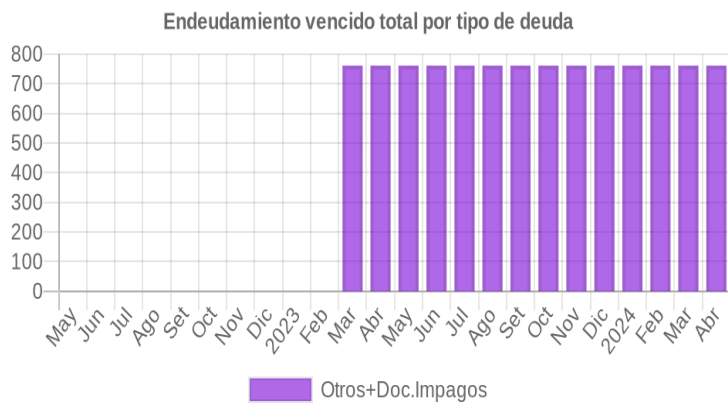
Fecha de Proceso	Sema. Actual	Sem. Riesgo	Var.	Superintendencia de Banca y Seguros (SBS/Microfinan.)				Otros Créditos	Otros Vencidos *				Ctas. Cerr./Anu.		Otros Repor. Negati.	
				# Enti.	Deuda Total *	% Cali. normal	Peor Califi. (2)		Deuda Vencida *	Protestos	Docs. Impagos	Deuda Tributaria	Deuda Laboral	Cta. Cte.		Tar. Créd.
15/04/2024	●	1.002	☰	1	1.061.341,11	100.00	NOR	0,00	0,00	0,00	761,01	0,00	0,00	1	1	0
21/03/2024	●	1.002	☰	1	1.061.341,11	100.00	NOR	0,00	0,00	0,00	761,01	0,00	0,00	1	1	0
15/03/2024	●	1.002	☰	1	1.070.776,01	100.00	NOR	0,00	0,00	0,00	761,01	0,00	0,00	1	1	0
21/02/2024	●	1.002	☰	1	1.070.776,01	100.00	NOR	0,00	0,00	0,00	761,01	0,00	0,00	1	1	0
20/02/2024	●	1.002	☰	1	1.081.492,89	100.00	NOR	0,00	0,00	0,00	761,01	0,00	0,00	1	1	0
21/01/2024	●	1.002	☰	1	1.081.492,89	100.00	NOR	0,00	0,00	0,00	761,01	0,00	0,00	1	1	0
19/01/2024	●	1.002	☰	1	1.081.492,89	100.00	NOR	0,00	0,00	0,00	761,01	0,00	0,00	1	1	0
22/12/2023	●	1.002	☰	1	1.089.975,83	100.00	NOR	0,00	0,00	0,00	761,01	0,00	0,00	1	1	0
18/12/2023	●	1.002	☰	2	1.095.860,58	100.00	NOR	0,00	0,00	0,00	761,01	0,00	0,00	1	1	0
23/11/2023	●	1.002	☰	2	1.095.860,58	100.00	NOR	0,00	0,00	0,00	761,01	0,00	0,00	1	1	0
22/11/2023	●	1.002	☰	1	1.104.515,24	100.00	NOR	0,00	0,00	0,00	761,01	0,00	0,00	1	1	0
23/10/2023	●	1.002	☰	1	1.104.515,24	100.00	NOR	0,00	0,00	0,00	761,01	0,00	0,00	1	1	0
18/10/2023	●	1.002	☰	3	1.127.214,69	100.00	NOR	0,00	0,00	0,00	761,01	0,00	0,00	1	1	0
21/09/2023	●	1.002	☰	3	1.127.214,69	100.00	NOR	0,00	0,00	0,00	761,01	0,00	0,00	1	1	0
18/09/2023	●	1.002	☰	3	1.152.248,42	100.00	NOR	0,00	0,00	0,00	761,01	0,00	0,00	1	1	0
24/08/2023	●	1.002	☰	3	1.152.248,42	100.00	NOR	0,00	0,00	0,00	761,01	0,00	0,00	1	1	0
17/08/2023	●	1.002	☰	3	1.177.564,73	100.00	NOR	0,00	0,00	0,00	761,01	0,00	0,00	1	1	0
24/07/2023	●	1.001	☰	3	1.177.564,73	100.00	NOR	0,00	0,00	0,00	761,01	0,00	0,00	1	1	0
13/07/2023	●	1.001	☰	3	1.203.086,36	100.00	NOR	0,00	0,00	0,00	761,01	0,00	0,00	1	1	0
22/06/2023	●	1.001	☰	3	1.203.086,36	100.00	NOR	0,00	0,00	0,00	761,01	0,00	0,00	1	1	0
12/06/2023	●	1.001	☰	3	1.228.774,26	100.00	NOR	0,00	0,00	0,00	761,01	0,00	0,00	1	1	0
22/05/2023	●	1.001	☰	3	1.228.774,26	100.00	NOR	0,00	0,00	0,00	761,01	0,00	0,00	1	1	0
12/05/2023	●	1.001	☰	3	1.252.709,20	100.00	NOR	0,00	0,00	0,00	761,01	0,00	0,00	1	1	0
24/04/2023	●	1.001	☰	3	1.252.709,20	100.00	NOR	0,00	0,00	0,00	761,01	0,00	0,00	1	1	0
14/04/2023	●	1.001	☰	3	1.278.261,76	100.00	NOR	0,00	0,00	0,00	761,01	0,00	0,00	1	1	0
22/03/2023	●	1.001	☰	3	1.278.261,76	100.00	NOR	0,00	0,00	0,00	761,01	0,00	0,00	1	1	0
17/03/2023	●	1.001	☰	3	1.302.997,27	100.00	NOR	0,00	0,00	0,00	761,01	0,00	0,00	1	1	0
21/02/2023	●	1.000	☰	3	1.302.997,27	100.00	NOR	0,00	0,00	0,00	761,01	0,00	0,00	1	1	0
23/01/2023	●	1.000	☰	3	1.327.655,64	100.00	NOR	0,00	0,00	0,00	761,01	0,00	0,00	1	1	0
22/12/2022	●	1.000	☰	3	1.352.733,77	100.00	NOR	0,00	0,00	0,00	761,01	0,00	0,00	1	1	0
23/11/2022	●	1.000	☰	3	1.376.999,68	100.00	NOR	0,00	0,00	0,00	761,01	0,00	0,00	1	1	0
24/10/2022	●	1.000	☰	3	1.401.677,39	100.00	NOR	0,00	0,00	0,00	761,01	0,00	0,00	1	1	0
22/09/2022	●	1.000	☰	3	1.426.522,58	100.00	NOR	0,00	0,00	0,00	761,01	0,00	0,00	1	1	0
22/08/2022	●	1.000	☰	3	1.450.293,57	100.00	NOR	0,00	0,00	0,00	761,01	0,00	0,00	1	1	0
22/07/2022	●	1.000	☰	3	1.474.758,50	100.00	NOR	0,00	0,00	0,00	761,01	0,00	0,00	1	1	0
23/06/2022	●	1.000	☰	3	1.498.882,40	100.00	NOR	0,00	0,00	0,00	761,01	0,00	0,00	1	1	0
23/05/2022	●	1.000	☰	3	1.540.673,08	100.00	NOR	0,00	0,00	0,00	761,01	0,00	0,00	1	1	0

Gráficos

Montos expresados en unidades de soles*



NOR: Normal, CPP: Con Problemas Potenciales, DEF: Deficiente, DUD: Dudoso, PER: Pérdida, SCAL: Sin Calificación



Reporte de Vencidos

Montos expresados en unidades de soles*

Fuente - Acreedor	ENE 2024			FEB 2024			MAR 2024			ABR 2024		
	# Docs.	Monto *	Dias V.	# Docs.	Monto *	Dias V.	# Docs.	Monto *	Dias V.	# Docs.	Monto *	Dias V.
Documentos Impagos												
ENTEL PERU S.A.	1	761,01	534	1	761,01	563	1	761,01	59	1	761,01	60
Total	1	761,01	534	1	761,01	563	1	761,01	59	1	761,01	60

Montos expresados en unidades de soles*

Fuente - Acreedor	SET 2023			OCT 2023			NOV 2023			DIC 2023		
	# Docs.	Monto *	Dias V.	# Docs.	Monto *	Dias V.	# Docs.	Monto *	Dias V.	# Docs.	Monto *	Dias V.
Documentos Impagos												
ENTEL PERU S.A.	1	761,01	411	1	761,01	442	1	761,01	47	1	761,01	50
Total	1	761,01	411	1	761,01	442	1	761,01	47	1	761,01	50

Montos expresados en unidades de soles*

Fuente - Acreedor	MAY 2023			JUN 2023			JUL 2023			AGO 2023		
	# Docs.	Monto *	Dias V.	# Docs.	Monto *	Dias V.	# Docs.	Monto *	Dias V.	# Docs.	Monto *	Dias V.
Documentos Impagos												
ENTEL PERU S.A.	1	761,01	289	1	761,01	319	1	761,01	35	1	761,01	38
Total	1	761,01	289	1	761,01	319	1	761,01	35	1	761,01	38

Reporte SBS/Microfinanzas

Montos expresados en unidades de soles*

Última fecha reportada por la SBS : 29/02/2024

ÚLTIMOS 6 MESES		NOV 2023 (SBS: OCT 2023)	DIC 2023 (SBS: NOV 2023)	ENE 2024 (SBS: DIC 2023)	FEB 2024 (SBS: ENE 2024)	MAR 2024 (SBS: FEB 2024)	ABR 2024 (SBS: FEB2024)
% Porcentaje de Calificación	NOR (Normal)	100.00	100.00	100.00	100.00	100.00	100.00
	CPP (Con Problemas Pote.)	0.00	0.00	0.00	0.00	0.00	0.00
	DEF (Deficiente)	0.00	0.00	0.00	0.00	0.00	0.00
	DUD (Dudoso)	0.00	0.00	0.00	0.00	0.00	0.00
	PER (Pérdida)	0.00	0.00	0.00	0.00	0.00	0.00

Institución	NOV 2023 (SBS: OCT 2023)		DIC 2023 (SBS: NOV 2023)		ENE 2024 (SBS: DIC 2023)		FEB 2024 (SBS: ENE 2024)		MAR 2024 (SBS: FEB 2024)		ABR 2024 (SBS: FEB2024)	
	Monto *	Dias V.	Monto *	Dias V.	Monto *	Dias V.	Monto *	Dias V.	Monto *	Dias V.	Monto *	Dias V.
BBVA	1.095.820,63		1.089.975,83		1.081.492,89		1.070.776,01		1.061.341,11		1.061.341,11	
BCP	39,95											
SCOTIABANK												
TOTAL	1.095.860,58		1.089.975,83		1.081.492,89		1.070.776,01		1.061.341,11		1.061.341,11	

Última fecha reportada por la SBS : 29/02/2024

Operación	NOV 2023 (SBS: OCT 2023)		DIC 2023 (SBS: NOV 2023)		ENE 2024 (SBS: DIC 2023)		FEB 2024 (SBS: ENE 2024)		MAR 2024 (SBS: FEB 2024)		ABR 2024 (SBS: FEB2024)	
	Monto *	Dias V.	Monto *	Dias V.	Monto *	Dias V.	Monto *	Dias V.	Monto *	Dias V.	Monto *	Dias V.
RESUMEN												
- Total Deuda	1.095.860,58		1.089.975,83		1.081.492,89		1.070.776,01		1.061.341,11		1.061.341,11	
- Línea No Utilizada	107.213,23		104.622,10		104.388,68		13.573,13		11.582,31		11.582,31	
- Garantías	2.256.850,00		2.217.483,00		2.200.580,00		2.221.284,00		2.204.965,00		2.204.965,00	
CREDITOS DIRECTOS												
- CRÉDITOS VIGENTES	1.095.860,58		1.089.975,83		1.081.492,89		1.070.776,01		1.061.341,11		1.061.341,11	
-- MedE: Cred. Rev. Línea Tarj. Crédito	2.739,29		5.332,13		5.565,80		2.950,15		2.557,52		2.557,52	
-- MedE: Sobregiros CC	39,95											
-- MedE: Préstamos	1.093.081,34		1.084.643,70		1.075.927,09		1.067.825,86		1.058.783,59		1.058.783,59	
--- NoRevolventes	1.093.081,34		1.084.643,70		1.075.927,09		1.067.825,86		1.058.783,59		1.058.783,59	
LÍNEA NO UTIL. Y CRED. NO DESEMB.												
- LinCredTarjetaCrédito	107.213,23		104.622,10		104.388,68		13.573,13		11.582,31		11.582,31	



GARANTIAS							
- GARANTIAS RECIBIDAS	2.256.850,75	2.217.484,38	2.200.580,75	2.221.285,70	2.204.966,08	2.204.966,08	
-- 1eraHipotecasInmuebles	1.163.769,41	1.132.840,68	1.124.653,66	1.153.459,84	1.146.182,49	1.146.182,49	
-- GtiasNoPref(AvalyFianza)	1.093.081,34	1.084.643,70	1.075.927,09	1.067.825,86	1.058.783,59	1.058.783,59	

Montos expresados en unidades de soles*

Última fecha reportada por la SBS : 29/02/2024

6 MESES ANTERIORES		MAY 2023 (SBS: ABR 2023)	JUN 2023 (SBS: MAY 2023)	JUL 2023 (SBS: JUN 2023)	AGO 2023 (SBS: JUL 2023)	SET 2023 (SBS: AGO 2023)	OCT 2023 (SBS: SET 2023)
% Porcentaje de Calificación	NOR (Normal)	100.00	100.00	100.00	100.00	100.00	100.00
	CPP (Con Problemas Pote.)	0.00	0.00	0.00	0.00	0.00	0.00
	DEF (Deficiente)	0.00	0.00	0.00	0.00	0.00	0.00
	DUD (Dudoso)	0.00	0.00	0.00	0.00	0.00	0.00
	PER (Pérdida)	0.00	0.00	0.00	0.00	0.00	0.00

Institución	MAY 2023 (SBS: ABR 2023)		JUN 2023 (SBS: MAY 2023)		JUL 2023 (SBS: JUN 2023)		AGO 2023 (SBS: JUL 2023)		SET 2023 (SBS: AGO 2023)		OCT 2023 (SBS: SET 2023)	
	Monto *	Dias V.	Monto *	Dias V.	Monto *	Dias V.	Monto *	Dias V.	Monto *	Dias V.	Monto *	Dias V.
BBVA	1.144.208,70		1.135.387,07		1.126.749,73		1.118.294,21		1.110.250,07		1.104.515,24	
BCP	0,00		0,00		0,00		50,18		0,00			
SCOTIABANK	84.565,56		67.699,29		50.815,00		33.904,03		16.964,62			
TOTAL	1.228.774,26		1.203.086,36		1.177.564,73		1.152.248,42		1.127.214,69		1.104.515,24	

Última fecha reportada por la SBS : 29/02/2024

Operación	MAY 2023 (SBS: ABR 2023)		JUN 2023 (SBS: MAY 2023)		JUL 2023 (SBS: JUN 2023)		AGO 2023 (SBS: JUL 2023)		SET 2023 (SBS: AGO 2023)		OCT 2023 (SBS: SET 2023)	
	Monto *	Dias V.	Monto *	Dias V.	Monto *	Dias V.	Monto *	Dias V.	Monto *	Dias V.	Monto *	Dias V.
RESUMEN												
- Total Deuda	1.228.774,26		1.203.086,36		1.177.564,73		1.152.248,42		1.127.214,69		1.104.515,24	
- Línea No Utilizada	110.100,00		110.100,00		110.100,00		110.100,00		110.100,00		107.114,88	
- Garantías	2.351.018,00		2.315.257,00		2.275.115,00		2.244.530,00		2.246.774,00		2.251.816,00	
CREDITOS DIRECTOS												
- CRÉDITOS VIGENTES	1.228.774,26		1.203.086,36		1.177.564,73		1.152.248,42		1.127.214,69		1.104.515,24	
-- MedE: Cred.Rev.LíneaTarj. Crédito											2.823,00	
-- MedE: SobregirosCC							50,18					
-- MedE: Préstamos	1.228.774,26		1.203.086,36		1.177.564,73		1.152.198,24		1.127.214,69		1.101.692,24	
--- NoRevolventes	1.228.774,26		1.203.086,36		1.177.564,73		1.152.198,24		1.127.214,69		1.101.692,24	
LÍNEA NO UTIL. Y CRED. NO DESEMB.												
- LinCredTarjetaCrédito	110.100,00		110.100,00		110.100,00		110.100,00		110.100,00		107.114,88	
GARANTIAS												
- GARANTIAS RECIBIDAS	2.351.018,98		2.315.258,38		2.275.116,59		2.244.531,19		2.246.775,00		2.251.816,62	
-- 1eraHipotecasInmuebles	1.126.473,00		1.115.556,98		1.100.092,61		1.094.028,15		1.120.408,54		1.150.124,38	
-- Gob. Nacional Reactiva Perú	80.337,28		64.314,33		48.274,25		32.208,83		16.116,39			
-- GtiasNoPref(AvalyFianza)	1.144.208,70		1.135.387,07		1.126.749,73		1.118.294,21		1.110.250,07		1.101.692,24	
- PROGRAMA REACTIVA PERU	84.565,56		67.699,29		50.815,00		33.904,03		16.964,62			

Reporte SBS/Microfinanzas por entidades

Reportado por : BBVA

Última fecha reportada por la SBS : 29/02/2024

Operación	NOV 2023 (SBS: OCT2023)		DIC 2023 (SBS: NOV2023)		ENE 2024 (SBS: DIC2023)		FEB 2024 (SBS: ENE2024)		MAR 2024 (SBS: FEB2024)		ABR 2024 (SBS: FEB2024)	
	Monto *	Dias V.	Monto *	Dias V.	Monto *	Dias V.	Monto *	Dias V.	Monto *	Dias V.	Monto *	Dias V.
Calificación (2)	NOR		NOR		NOR		NOR		NOR		NOR	
RESUMEN												
- Total Deuda	1.095.820,63		1.089.975,83		1.081.492,89		1.070.776,01		1.061.341,11		1.061.341,11	
- Línea No Utilizada	107.213,23		104.622,10		104.388,68		13.573,13		11.582,31		11.582,31	
- Garantías	2.256.850,00		2.217.483,00		2.200.580,00		2.221.284,00		2.204.965,00		2.204.965,00	
CREDITOS DIRECTOS												
- CRÉDITOS VIGENTES	1.095.820,63		1.089.975,83		1.081.492,89		1.070.776,01		1.061.341,11		1.061.341,11	
-- MedE: Cred.Rev.LíneaTarj. Crédito	2.739,29		5.332,13		5.565,80		2.950,15		2.557,52		2.557,52	
-- MedE: Préstamos	1.093.081,34		1.084.643,70		1.075.927,09		1.067.825,86		1.058.783,59		1.058.783,59	



--- NoRevolventes	1.093.081,34	1.084.643,70	1.075.927,09	1.067.825,86	1.058.783,59	1.058.783,59
LINEA NO UTIL. Y CRED. NO DESEMB.						
- LinCredTarjetaCrédito	107.213,23	104.622,10	104.388,68	13.573,13	11.582,31	11.582,31
GARANTIAS						
- GARANTIAS RECIBIDAS	2.256.850,75	2.217.484,38	2.200.580,75	2.221.285,70	2.204.966,08	2.204.966,08
-- 1eraHipotecasInmuebles	1.163.769,41	1.132.840,68	1.124.653,66	1.153.459,84	1.146.182,49	1.146.182,49
-- GtiasNoPref(AvalyFianza)	1.093.081,34	1.084.643,70	1.075.927,09	1.067.825,86	1.058.783,59	1.058.783,59

Última fecha reportada por la SBS : 29/02/2024

Operación	MAY 2023 (SBS: ABR2023)		JUN 2023 (SBS: MAY2023)		JUL 2023 (SBS: JUN2023)		AGO 2023 (SBS: JUL2023)		SET 2023 (SBS: AGO2023)		OCT 2023 (SBS: SET2023)	
	Monto *	Dias V.	Monto *	Dias V.	Monto *	Dias V.	Monto *	Dias V.	Monto *	Dias V.	Monto *	Dias V.
Calificación (2)	NOR		NOR		NOR		NOR		NOR		NOR	
RESUMEN												
- Total Deuda	1.144.208,70		1.135.387,07		1.126.749,73		1.118.294,21		1.110.250,07		1.104.515,24	
- Línea No Utilizada	110.000,00		110.000,00		110.000,00		110.000,00		110.000,00		107.114,88	
- Garantías	2.270.681,00		2.250.943,00		2.226.841,00		2.212.322,00		2.230.658,00		2.251.816,00	
CREDITOS DIRECTOS												
- CRÉDITOS VIGENTES	1.144.208,70		1.135.387,07		1.126.749,73		1.118.294,21		1.110.250,07		1.104.515,24	
-- MedE: Cred.Rev.LineaTarj. Crédito											2.823,00	
-- MedE: Préstamos	1.144.208,70		1.135.387,07		1.126.749,73		1.118.294,21		1.110.250,07		1.101.692,24	
--- NoRevolventes	1.144.208,70		1.135.387,07		1.126.749,73		1.118.294,21		1.110.250,07		1.101.692,24	
LINEA NO UTIL. Y CRED. NO DESEMB.												
- LinCredTarjetaCrédito	110.000,00		110.000,00		110.000,00		110.000,00		110.000,00		107.114,88	
GARANTIAS												
- GARANTIAS RECIBIDAS	2.270.681,70		2.250.944,05		2.226.842,34		2.212.322,36		2.230.658,61		2.251.816,62	
-- 1eraHipotecasInmuebles	1.126.473,00		1.115.556,98		1.100.092,61		1.094.028,15		1.120.408,54		1.150.124,38	
-- GtiasNoPref(AvalyFianza)	1.144.208,70		1.135.387,07		1.126.749,73		1.118.294,21		1.110.250,07		1.101.692,24	

Reportado por : BCP

Última fecha reportada por la SBS : 29/02/2024

Operación	NOV 2023 (SBS: OCT2023)		DIC 2023 (SBS: NOV2023)		ENE 2024 (SBS: DIC2023)		FEB 2024 (SBS: ENE2024)		MAR 2024 (SBS: FEB2024)		ABR 2024 (SBS: FEB2024)	
	Monto *	Dias V.	Monto *	Dias V.	Monto *	Dias V.	Monto *	Dias V.	Monto *	Dias V.	Monto *	Dias V.
Calificación (2)	NOR											
RESUMEN												
- Total Deuda	39,95											
CREDITOS DIRECTOS												
- CRÉDITOS VIGENTES	39,95											
-- MedE: SobregirosCC	39,95											

Última fecha reportada por la SBS : 29/02/2024

Operación	MAY 2023 (SBS: ABR2023)		JUN 2023 (SBS: MAY2023)		JUL 2023 (SBS: JUN2023)		AGO 2023 (SBS: JUL2023)		SET 2023 (SBS: AGO2023)		OCT 2023 (SBS: SET2023)	
	Monto *	Dias V.	Monto *	Dias V.	Monto *	Dias V.	Monto *	Dias V.	Monto *	Dias V.	Monto *	Dias V.
Calificación (2)	NOR		NOR		NOR		NOR		NOR			
RESUMEN												
- Total Deuda							50,18					
- Línea No Utilizada	100,00		100,00		100,00		100,00		100,00			
CREDITOS DIRECTOS												
- CRÉDITOS VIGENTES							50,18					
-- MedE: SobregirosCC							50,18					
LINEA NO UTIL. Y CRED. NO DESEMB.												
- LinCredTarjetaCrédito	100,00		100,00		100,00		100,00		100,00			

Reportado por : SCOTIABANK

Última fecha reportada por la SBS : 29/02/2024

Operación	NOV 2023 (SBS: OCT2023)		DIC 2023 (SBS: NOV2023)		ENE 2024 (SBS: DIC2023)		FEB 2024 (SBS: ENE2024)		MAR 2024 (SBS: FEB2024)		ABR 2024 (SBS: FEB2024)	
	Monto *	Dias V.	Monto *	Dias V.	Monto *	Dias V.	Monto *	Dias V.	Monto *	Dias V.	Monto *	Dias V.
Calificación (2)												
RESUMEN												

Última fecha reportada por la SBS : 29/02/2024

Operación	MAY 2023 (SBS: ABR2023)		JUN 2023 (SBS: MAY2023)		JUL 2023 (SBS: JUN2023)		AGO 2023 (SBS: JUL2023)		SET 2023 (SBS: AGO2023)		OCT 2023 (SBS: SET2023)	
	Monto *	Días V.	Monto *	Días V.	Monto *	Días V.	Monto *	Días V.	Monto *	Días V.	Monto *	Días V.
Calificación (2)	NOR		NOR		NOR		NOR		NOR			
RESUMEN												
- Total Deuda	84.565,56		67.699,29		50.815,00		33.904,03		16.964,62			
- Garantías	80.337,00		64.314,00		48.274,00		32.208,00		16.116,00			
CREDITOS DIRECTOS												
- CREDITOS VIGENTES	84.565,56		67.699,29		50.815,00		33.904,03		16.964,62			
-- MedE:Préstamos	84.565,56		67.699,29		50.815,00		33.904,03		16.964,62			
--- NoRevolventes	84.565,56		67.699,29		50.815,00		33.904,03		16.964,62			
GARANTIAS												
- GARANTIAS RECIBIDAS	80.337,28		64.314,33		48.274,25		32.208,83		16.116,39			
-- Gob. Nacional Reactiva Perú	80.337,28		64.314,33		48.274,25		32.208,83		16.116,39			
- PROGRAMA REACTIVA PERU	84.565,56		67.699,29		50.815,00		33.904,03		16.964,62			

Rectificaciones SBS

Entidad	Periodo SBS	Cuenta	Concepto Rectificación	Dice	Debe Decir
BBVA	ABR-2023	GARANTIAS RECIBIDAS - OtrasGtíasNoPref	CUENTA CONTABLE	GARANTIAS RECIBI	GARANTIAS RECIBI

Aval/Codeudor

Montos expresados en unidades de soles*

Es Avalista de:

Información reportada por la SBS al 29/02/2024

Tipo Doc	Nro Documento	Nombre/Razón Social	Act	Pre	12m

Montos expresados en unidades de soles*

Quiénes lo Avalan:

Información reportada por la SBS al 29/02/2024

Tipo Doc	Nro Documento	Nombre/Razón Social	Act	Pre	12m
DNI	07638388	ZAPATA CANO JAIME ARMANDO	<input checked="" type="checkbox"/>	<input checked="" type="checkbox"/>	<input checked="" type="checkbox"/>
Institución SBS					
BANCO BBVA PERÚ			NOR	1.058.783,59	

Montos expresados en unidades de soles*

Es Avalista de:

Información Reportada por Entidades de Microfinanzas / Otros Créditos

Tipo Doc	Nro Documento	Nombre/Razón Social	Act	Pre	12m

Montos expresados en unidades de soles*

Quiénes lo Avalan:

Información Reportada por Entidades de Microfinanzas / Otros Créditos

Tipo Doc	Nro Documento	Nombre/Razón Social	Act	Pre	12m

Documentos Protestados como Deudor/Aceptante

Montos expresados en unidades*

Reportado por la Cámara de Comercio de Lima (CCL)

Documentos Protestados sin Regularizar

	# Doc	Monto (S/) *	Max Días Venc.
Total:	0	0,00	



Tipo de Cambio 3.718

Nro. Secuencia	Tip. Reg. **	Acreedor/Girador	Tipo Doc.	Moneda	Monto *	Monto * (S/)	Boletín	F. Protesto	F. Venc.	Días Venc.
----------------	--------------	------------------	-----------	--------	---------	--------------	---------	-------------	----------	------------

**PR: Protestos, CJ: Cobranza Judicial, MO: Moras, PP: Procesos Penales

Montos expresados en unidades*

Reportado por la Cámara de Comercio de Lima (CCL)

Documentos Protestados Regularizados

	# Doc	Monto (S/) *
Total:	0	0,00

Nro. Secuencia	Tip. Reg. **	Acreedor/Girador	Tipo Doc.	Moneda	Monto *	Monto * (S/)	Boletín	F. Protesto	F. Venc.	F. Reg
----------------	--------------	------------------	-----------	--------	---------	--------------	---------	-------------	----------	--------

**PR: Protestos, CJ: Cobranza Judicial, MO: Moras, PP: Procesos Penales

Documentos Protestados como Acreedor/Girador

Montos expresados en unidades*

Reportado por la Cámara de Comercio de Lima (CCL)

Documentos Protestados sin Regularizar

	# Doc	Monto (S/) *	Max Días Venc.
Total:	5	7.045,28	1,998

Tipo de Cambio 3.718

Nro. Secuencia	Tip. Reg. **	Deudor/Aceptante	Tipo Doc.	Moneda	Monto *	Monto * (S/)	Boletín	F. Protesto	F. Venc.	Días Venc.
80000279645	PR	AGROINKA CUSCO EMPRESA INDIVIDUAL DE RESPONSABILIDAD	LET	S/.	826,27	826,27	12/2019	24/12/2019	12/12/2019	1,586
660000002826	PR	BUSTAMANTE HUILLCA AIDE	LET	S/.	1.717,10	1.717,10	11/2019	13/11/2019	19/09/2019	1,670
660000002825	PR	BUSTAMANTE HUILLCA AIDE	LET	S/.	1.717,10	1.717,10	11/2019	13/11/2019	19/09/2019	1,670
60000064472	PR	INVERSIONES AGROPECUARIA CAMPO VERDE EIRL	LET	S/.	915,80	915,80	04/2019	02/11/2018	26/10/2018	1,998
250000098433	PR	AGROVETERINARIA SAN MARCOS S.A.C.	LET	S/.	1.869,01	1.869,01	02/2019	06/02/2019	25/01/2019	1,907

**PR: Protestos, CJ: Cobranza Judicial, MO: Moras, PP: Procesos Penales

Montos expresados en unidades*

Reportado por la Cámara de Comercio de Lima (CCL)

Documentos Protestados Regularizados

	# Doc	Monto (S/) *
Total:	0	0,00

Nro. Secuencia	Tip. Reg. **	Deudor/Aceptante	Tipo Doc.	Moneda	Monto *	Monto * (S/)	Boletín	F. Protesto	F. Venc.	F. Reg
----------------	--------------	------------------	-----------	--------	---------	--------------	---------	-------------	----------	--------

**PR: Protestos, CJ: Cobranza Judicial, MO: Moras, PP: Procesos Penales

Detalle de Vencidos

Documentos Impagos

Montos expresados en unidades*

	# Doc	Monto (S/) *	Max Días Venc.
Total:	1	761,01	609

Se muestran los 10 primeros documentos ordenados por Fecha de Vencimiento, del más reciente al más antiguo

Tipo de Cambio 3.718

Nombre del Acreedor de la Obligación	Tipo Comprobante/ Concepto	Nro Comprobante	Condición Deuda	Moneda	Monto *	Monto * (S/)	F. Venc.
ENTEL PERU S.A.	Factura	1.10353614	MOROSIDAD	S/.	761,01	761,01	15/08/2022

Reportes Negativos: Cuentas y Tarjetas Cerradas

	# Doc
Total:	2

Se muestran los 10 primeros documentos ordenados por Fecha de Cierre, del más reciente al más antiguo

Nombre del Acreedor de la Obligación	Identificador	Nro. Cuenta	Moneda	Tipo	Fecha Cierre	Motivo Sanción	Plazo Sanción
BANCO BBVA PERÚ	CTA. CTE.	00110148000100056653	NACIONAL	INDIVIDUAL	20/06/2017	CHEQUE SIN FONDO	PERMANENTE
BANCO DE CREDITO DEL PERÚ	TARJ. CRED.	4099800101352067	NACIONAL	PERSONAL	21/01/2014	CIERRE CTA. CTE. POR GIRO CHEQUE SIN FONDO	
BANCO BBVA PERÚ	CTA. CTE.	00110353000100019345	NACIONAL	INDIVIDUAL	29/11/2013	CHEQUE SIN FONDO	3 AÑOS

Comercio Exterior

Montos expresados en unidades de dólares

Muestra información reportada por la SUNAT desde el 07/02/2011

Resumen por Ejercicio

Ejercicio	Actividad	Número de Operaciones	Importe USD *	N° Países	3 países con mayor número de operaciones

Resumen por Meses

Actividad	Ejercicio	Mes	Número de Operaciones	Importe USD *	N° Países	3 países con mayor número de operaciones

PUBLICACIÓN DIARIO "EL PERUANO"

Reporte Otros Créditos

Institución	NOV 2023		DIC 2023		ENE 2024		FEB 2024		MAR 2024		ABR 2024	
	Monto *	Dias V.	Monto *	Dias V.	Monto *	Dias V.	Monto *	Dias V.	Monto *	Dias V.	Monto *	Dias V.

Institución	MAY 2023		JUN 2023		JUL 2023		AGO 2023		SET 2023		OCT 2023	
	Monto *	Dias V.	Monto *	Dias V.	Monto *	Dias V.	Monto *	Dias V.	Monto *	Dias V.	Monto *	Dias V.

Reporte Otros Créditos por entidades

Sin Información