



Reporte de Deudas

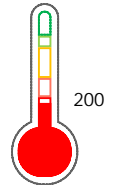
El reporte contiene solo los títulos seleccionados

- Información General
- Consulta Rápida
- Principales Acreedores
- Detalle Variación
- Posición Histórica
- Gráficos
- Rep. Vencidos
- Rep. SBS/Microf.
- SBS/Microf. Entidades
- Rectificaciones SBS
- Avalados/Avalistas
- Hechos de Importancia
- Documentos CCL
- Detalle de Vencidos
- Comercio Exterior
- Otros Créditos
- Otros Créd. Entidades
- Otros Rep. Negativos

RUC 20601883504 - COMERCIAL AGRO GANADERA S.A.C.

Fecha Proceso	Tipo Doc.	N. Doc.	Nota	Deuda Total *	Var.	Actual	Previo	12m
03/01/2024	RUC	20601883504	4.000	7.564,29				

Score Sentinel



Puntaje Muy Bajo

Sentinel Sabio

Bancarizado: SI

Recomendación de Sentinel Sabio

Evaluación Crediticia



RECHAZAR
Producto Genérico

Detalle:

- Calificación Def, Dud, Per en los 12 meses
- Deuda castigada mayor a S/.100 en los últimos 12 meses
- El promedio de deudas negativas (Sunat,AFP,Protestos) representa mas del 5% del promedio deuda en el SF en los últimos 3 meses

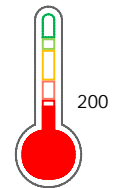
Cuota Estimada Mensual

S/ 0.00



Score Sentinel

Nivel de Riesgo



Puntaje Muy Bajo

Recomendación:

Estadísticamente, en este nivel de score, 47 de 100 empresas podrian caer en incumplimiento en los próximos 12

Información General

Datos Principales

21/07/2023: Última actualización de información reportada por SUNAT

Razón Social:	COMERCIAL AGRO GANADERA S.A.C.		
Nombre Comercial:	-		
Tipo de Contribuyente:	SOCIEDAD ANONIMA CERRADA		
Estado de Contribuyente:	ACTIVO	Condición del Contribuyente:	HABIDO
Inicio de Actividades:	15/02/2017		
Tamaño contribuyente:	RESTO	Dependencia:	I.R. AREQUIPA-MEPECO
Actividad Económica Principal	CRIA DE GANADO.		
Actividad Económica Secundaria 1	-	Actividad Económica Secundaria 2	-
Fecha Inscripción RRPP:	27/12/2016	Número de Partida Registral:	-
Folio:	-	Asiento:	-

Agente de retención

Direcciones Registradas

Dirección	Fuente
CALLE JACINTO IBAÑEZ NRO 131 URBANIZACION BARRIO OBRERO N° 01 AREQUIPA - AREQUIPA - AREQUIPA (ENTRE AV LA MARINA Y CALLE UGARTE)	SUNAT - DOMICILIO FISCAL

Representantes Legales

Nro Documento	Nombre de Representante	Act	Pre	12m	Fecha desde que ocupa Cargo	Cargo
47848613	MALAGA DAVILA JESUS ALBERTO	●	●	●	27/12/2016	GERENTE GENERAL

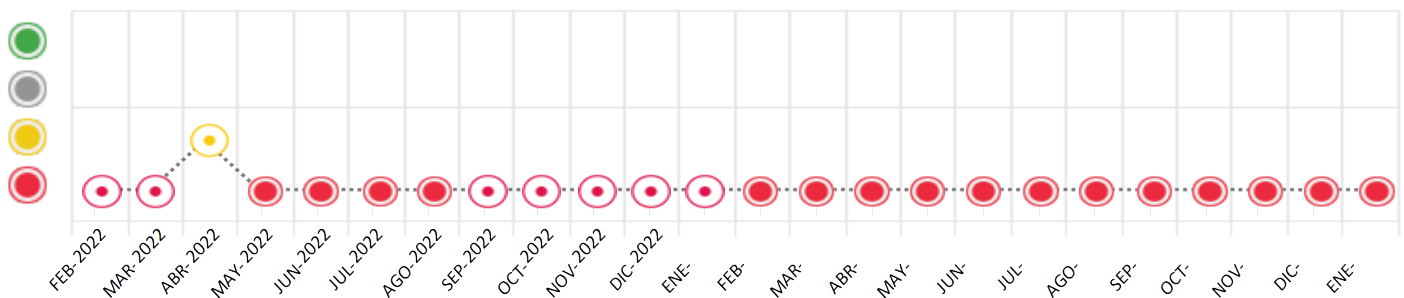
Consulta Rápida





Documento de identidad consultado

Fecha Proceso	Tipo Doc.	N. Doc.	Nombre o Raz. Social	Nota	Deuda Total *	Var.	Actual	Previo	12m
03/01/2024	RUC	20601883504	COMERCIAL AGRO GANADERA S.A.C.	4.000	7.564,29		●	●	●

Montos expresados en unidades de soles*






Semáforos de los últimos 24 meses



Semáforo	Descripción
	No registra información de deudas
	Mínimo Riesgo: Sin deudas vencidas
	Mediano Riesgo: Deudas con poco atraso*
	Alto Riesgo: Deudas con atraso significativo*

*Semáforo deuda menor: Deuda vencida menor S/ 100 personas naturales o menor S/ 500 personas jurídicas

Verde: $0 < \text{Sem.} < 0.001$
 Amarillo: $0.001 < \text{Sem.} < = 2$
 Rojo: $2 < \text{Sem.} < = 6$

Variación	Descripción
	Variación Negativa: La nueva información reportada ha incrementado tu riesgo crediticio
	Variación Positiva: La nueva información ha mejorado tu posición de riesgo
	Variación Porcentual Positiva: El monto total reportado por la SBS/Microfinanzas o número de instituciones financieras ha aumentado
	Variación Porcentual Negativa: El monto total reportado por la SBS/Microfinanzas o número de instituciones financieras ha disminuido
	Aproximadamente igual o igual

Detalle de la deuda SBS/Microfinanzas

Entidad	Deuda Anterior			Deuda a ENE 2024				Rect. (1)	Disc.
	JUL 2023	OCT 2023	DIC 2023	Fecha Inf.	Calif. (2)	Monto *	Días Venc.		
TOTAL	110,29	110,29	110,29	30/11/2023	PER	0	462		

(1) Ver detalle en el cuadro de Rectificaciones SBS

(2) NOR: Normal, CPP: Con Problemas Potenciales, DEF: Deficiente, DUD: Dudoso, PER: Pérdida, SCAL: Sin Calificación

Detalle de la deuda de Otros Créditos

Entidad	Deuda Anterior			Deuda a ENE 2024				Disc.
	JUL 2023	OCT 2023	DIC 2023	Fecha Inf.	Calif. (2)	Monto	Días Venc.	
TOTAL								

(2) NOR: Normal, CPP: Con Problemas Potenciales, DEF: Deficiente, DUD: Dudoso, PER: Pérdida, SCAL: Sin Calificación

Detalle de vencidos

# Doc	Fuente - Acreedor	Monto *	Días Venc.
	Deuda Tributaria	2.119,00	733
2	SUPERINTENDENCIA NACIONAL DE ADMINISTRACION TRIBUTARIA SUNAT	2.119,00	733
	Deuda Laboral	5.335,00	978
2	SEGURO SOCIAL DE SALUD ESSALUD	5.335,00	978

Utilización de Líneas de Crédito

Instituciones	**	Línea Aprobada	Línea No Utilizada	Línea Utilizada	% L. Utl.
TOTAL					0%

**Tipo de Crédito

Principales Acreedores

Montos expresados en unidades de soles*

Resumen de Deudas

Descripción de la Deuda	Monto *	Días
Deuda total SBS al 30/11/2023	110,29	
% Calificación normal	0.00	
Peor Calificación (2)	PER	
Otros Créditos	0,00	****
Deuda vencida		
SBS/Microf.	110,29	462
Deuda Tributaria	2.119,00	733
Deuda Laboral	5.335,00	978
Total deuda vencida	7.564,29	

Detalle de deuda SBS/Microfinanzas

Institución SBS	Calif. (2)	Saldo *	% Ven.	Días Venc.	Rect.(1)
SCOTIABANK	PER	110,29	100.00	462	
Deuda Total SBS/MicroFinanzas		110,29	100.00		

Detalle de Riesgos SBS/Microfinanzas

Concepto	Saldo *
Deuda Directa	0,00
Deuda Indirecta	0,00
Deuda Castigada	110,29
Deuda Total SBS/MicroFinanzas	110,29
Línea Tarj. Cred. No utilizada	0,00
Total Riesgo SBS/MicroFinanzas	110,29

Detalle de deuda Otros Créditos

Empresa	Calif. (2)	Saldo *	% Ven.	Días Venc.	Disc.
Deuda Total Otros Créditos		0,00	100.00		

Detalle de vencidos

# Doc	Fuente - Acreedor	Monto *	Días Venc.
	Deuda Tributaria	2.119,00	733
2	SUPERINTENDENCIA NACIONAL DE ADMINISTRACION TRIBUTARIA SUNAT	2.119,00	733
	Deuda Laboral	5.335,00	978
2	SEGURO SOCIAL DE SALUD ESSALUD	5.335,00	978

Detalle Variación

Montos expresados en unidades de soles*

Resumen de la variación

Descripción de la deuda	26/12/2023	03/01/2024	Variación
Score	4.000	4.000	0.000
Nro. Entidades SBS/Microf.	1	1	0
Riesgo Total SBS/Microf. *	110,29	110,29	
Deuda Directa	0,00	0,00	0,00
Deuda Indirecta	0,00	0,00	0,00
Deuda Castigada	110,29	110,29	0,00

Variación del Riesgo Total SBS/Microf. *	Antes	03/01/2024	Variación
Último Mes	110,29	110,29	0,00
Último Trimestre	110,29	110,29	0,00
Último Semestre	110,29	110,29	0,00
Último Año	110,29	110,29	0,00

Calificación SBS/Microf.	26/12/2023	03/01/2024	Variación
% NOR (Normal)	0.00	0.00	0.00
% CPP (Con Problemas Potenciales)	0.00	0.00	0.00
% DEF (Deficiente)	0.00	0.00	0.00
% DUD (Dudoso)	0.00	0.00	0.00



% PER (Pérdida)	100.00	100.00	0.00
Deuda vencida *	26/12/2023	03/01/2024	Variación
Deuda Tributaria	2.116,00	2.119,00	
Deuda Laboral	5.326,00	5.335,00	
Total deuda vencida	7.442,00	7.454,00	12,00
Deuda por Otros Créditos *	26/12/2023	03/01/2024	Variación
Total deuda otros créditos	0,00	0,00	0,00

Detalle de la variación			
Fuente - Acreedor *	26/12/2023	03/01/2024	Variación
Deuda Tributaria			3,00
SUPERINTENDENCIA NACIONAL DE ADMINISTRACION TRIBUTARIA SUNAT	2.116,00	2.119,00	3,00
Deuda Laboral	2.116,00	2.119,00	9,00
SEGURO SOCIAL DE SALUD ESSALUD	5.326,00	5.335,00	9,00

Posición Histórica

Montos expresados en unidades de soles*

Fecha de Proceso	Sema. Actual	Sem. Riesgo	Var.	Superintendencia de Banca y Seguros (SBS/Microfinan.)					Otros Créditos	Otros Vencidos *				Ctas. Cerr./Anu.		Otros Repor. Negati.
				# Enti.	Deuda Total *	% Cali. normal	Peor Califi.(2)	Deuda Vencida *		Protestos	Docs. Impagos	Deuda Tributaria	Deuda Laboral	Cta. Cte.	Tar. Créd.	
03/01/2024	●	4.000	☰	1	110,29	0.00	PER	110,29	0,00	0,00	0,00	2.119,00	5.335,00	0	0	0
26/12/2023	●	4.000	☰	1	110,29	0.00	PER	110,29	0,00	0,00	0,00	2.116,00	5.326,00	0	0	0
22/12/2023	●	4.000	☰	1	110,29	0.00	PER	110,29	0,00	0,00	0,00	2.112,00	5.315,00	0	0	0
18/12/2023	●	4.000	☰	1	110,29	0.00	PER	110,29	0,00	0,00	0,00	2.112,00	5.315,00	0	0	0
11/12/2023	●	4.000	☰	1	110,29	0.00	PER	110,29	0,00	0,00	0,00	2.108,00	5.306,00	0	0	0
27/11/2023	●	4.000	☰	1	110,29	0.00	PER	110,29	0,00	0,00	0,00	2.100,00	5.286,00	0	0	0
23/11/2023	●	4.000	☰	1	110,29	0.00	PER	110,29	0,00	0,00	0,00	2.096,00	5.277,00	0	0	0
20/11/2023	●	4.000	☰	1	110,29	0.00	PER	110,29	0,00	0,00	0,00	2.096,00	5.277,00	0	0	0
13/11/2023	●	4.000	☰	1	110,29	0.00	PER	110,29	0,00	0,00	0,00	2.092,00	5.267,00	0	0	0
06/11/2023	●	4.000	☰	1	110,29	0.00	PER	110,29	0,00	0,00	0,00	2.088,00	5.256,00	0	0	0
30/10/2023	●	4.000	☰	1	110,29	0.00	PER	110,29	0,00	0,00	0,00	2.085,00	5.247,00	0	0	0
24/10/2023	●	4.000	☰	1	110,29	0.00	PER	110,29	0,00	0,00	0,00	2.081,00	5.237,00	0	0	0
23/10/2023	●	4.000	☰	1	110,29	0.00	PER	110,29	0,00	0,00	0,00	2.077,00	5.227,00	0	0	0
20/10/2023	●	4.000	☰	1	110,29	0.00	PER	110,29	0,00	0,00	0,00	2.077,00	5.227,00	0	0	0
09/10/2023	●	4.000	☰	1	110,29	0.00	PER	110,29	0,00	0,00	0,00	2.073,00	5.218,00	0	0	0
30/09/2023	●	4.000	☰	1	110,29	0.00	PER	110,29	0,00	0,00	0,00	2.069,00	5.208,00	0	0	0
25/09/2023	●	4.000	☰	1	110,29	0.00	PER	110,29	0,00	0,00	0,00	2.065,00	5.197,00	0	0	0
21/09/2023	●	4.000	☰	1	110,29	0.00	PER	110,29	0,00	0,00	0,00	2.061,00	5.188,00	0	0	0
20/09/2023	●	4.000	☰	1	110,29	0.00	PER	110,29	0,00	0,00	0,00	2.061,00	5.188,00	0	0	0
11/09/2023	●	4.000	☰	1	110,29	0.00	PER	110,29	0,00	0,00	0,00	2.058,00	5.178,00	0	0	0
04/09/2023	●	4.000	☰	1	110,29	0.00	PER	110,29	0,00	0,00	0,00	2.054,00	5.168,00	0	0	0
28/08/2023	●	4.000	☰	1	110,29	0.00	PER	110,29	0,00	0,00	0,00	2.050,00	5.159,00	0	0	0
24/08/2023	●	4.000	☰	1	110,29	0.00	PER	110,29	0,00	0,00	0,00	2.046,00	5.149,00	0	0	0
21/08/2023	●	4.000	☰	1	110,29	0.00	PER	110,29	0,00	0,00	0,00	2.046,00	5.149,00	0	0	0
14/08/2023	●	4.000	☰	1	110,29	0.00	PER	110,29	0,00	0,00	0,00	2.042,00	5.138,00	0	0	0
07/08/2023	●	4.000	☰	1	110,29	0.00	PER	110,29	0,00	0,00	0,00	2.038,00	5.129,00	0	0	0
01/08/2023	●	4.000	☰	1	110,29	0.00	PER	110,29	0,00	0,00	0,00	2.034,00	5.119,00	0	0	0
28/07/2023	●	4.000	☰	1	110,29	0.00	PER	110,29	0,00	0,00	0,00	2.031,00	5.109,00	0	0	0
24/07/2023	●	4.000	☰	1	110,29	0.00	PER	110,29	0,00	0,00	0,00	2.027,00	5.100,00	0	0	0
17/07/2023	●	4.000	☰	1	110,29	0.00	PER	110,29	0,00	0,00	0,00	2.027,00	5.100,00	0	0	0
10/07/2023	●	4.000	☰	1	110,29	0.00	PER	110,29	0,00	0,00	0,00	2.023,00	5.090,00	0	0	0
03/07/2023	●	4.000	☰	1	110,29	0.00	PER	110,29	0,00	0,00	0,00	2.019,00	5.079,00	0	0	0
26/06/2023	●	4.000	☰	1	110,29	0.00	PER	110,29	0,00	0,00	0,00	2.015,00	5.070,00	0	0	0
22/06/2023	●	4.000	☰	1	110,29	0.00	PER	110,29	0,00	0,00	0,00	2.011,00	5.060,00	0	0	0
19/06/2023	●	4.000	☰	1	110,29	0.00	PER	110,29	0,00	0,00	0,00	2.011,00	5.060,00	0	0	0
12/06/2023	●	4.000	☰	1	110,29	0.00	PER	110,29	0,00	0,00	0,00	2.007,00	5.050,00	0	0	0
05/06/2023	●	4.000	☰	1	110,29	0.00	PER	110,29	0,00	0,00	0,00	2.004,00	5.042,00	0	0	0



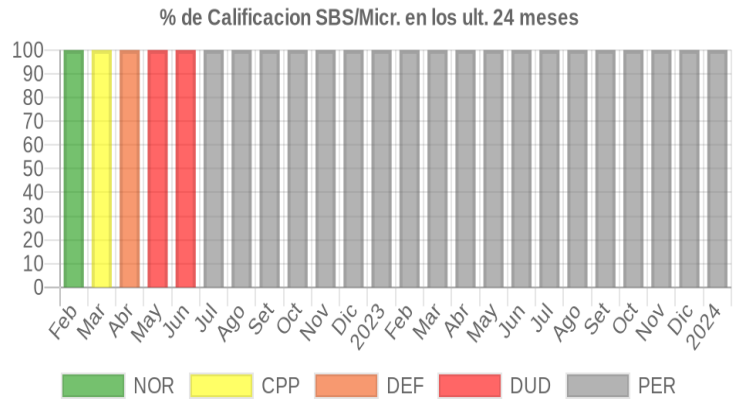
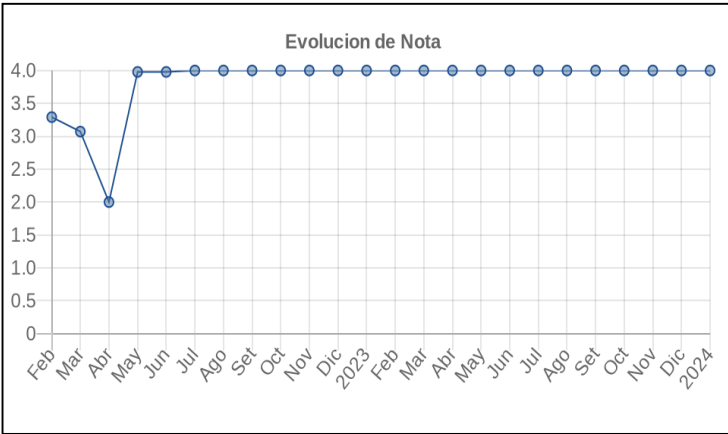
01/06/2023	●	4.000	☰	1	110,29	0.00	PER	110,29	0,00	0,00	0,00	2.000,00	5.032,00	0	0	0
29/05/2023	●	4.000	☰	1	110,29	0.00	PER	110,29	0,00	0,00	0,00	2.000,00	5.032,00	0	0	0
23/05/2023	●	4.000	☰	1	110,29	0.00	PER	110,29	0,00	0,00	0,00	1.996,00	5.020,00	0	0	0
22/05/2023	●	4.000	☰	1	110,29	0.00	PER	110,29	0,00	0,00	0,00	1.992,00	5.011,00	0	0	0
19/05/2023	●	4.000	☰	1	110,29	0.00	PER	110,29	0,00	0,00	0,00	1.992,00	5.011,00	0	0	0
16/05/2023	●	4.000	☰	1	110,29	0.00	PER	110,29	0,00	0,00	0,00	1.992,00	5.011,00	0	0	0
08/05/2023	●	4.000	☰	1	110,29	0.00	PER	110,29	0,00	0,00	0,00	1.988,00	5.001,00	0	0	0
03/05/2023	●	4.000	☰	1	110,29	0.00	PER	110,29	0,00	0,00	0,00	1.984,00	4.991,00	0	0	0
30/04/2023	●	4.000	☰	1	110,29	0.00	PER	110,29	0,00	0,00	0,00	1.984,00	4.991,00	0	0	0
24/04/2023	●	4.000	☰	1	110,29	0.00	PER	110,29	0,00	0,00	0,00	1.976,00	4.971,00	0	0	0
19/04/2023	●	4.000	☰	1	110,29	0.00	PER	110,29	0,00	0,00	0,00	1.976,00	4.971,00	0	0	0
14/04/2023	●	4.000	☰	1	110,29	0.00	PER	110,29	0,00	0,00	0,00	1.973,00	4.961,00	0	0	0
04/04/2023	●	4.000	☰	1	110,29	0.00	PER	110,29	0,00	0,00	0,00	1.969,00	4.952,00	0	0	0
03/04/2023	●	4.000	☰	1	110,29	0.00	PER	110,29	0,00	0,00	0,00	1.965,00	4.942,00	0	0	0
31/03/2023	●	4.000	☰	1	110,29	0.00	PER	110,29	0,00	0,00	0,00	1.965,00	4.942,00	0	0	0
22/03/2023	●	4.000	☰	1	110,29	0.00	PER	110,29	0,00	0,00	0,00	1.961,00	4.932,00	0	0	0
21/03/2023	●	4.000	☰	1	110,29	0.00	PER	110,29	0,00	0,00	0,00	1.961,00	4.932,00	0	0	0
17/03/2023	●	4.000	☰	1	110,29	0.00	PER	110,29	0,00	0,00	0,00	1.957,00	4.923,00	0	0	0
14/03/2023	●	4.000	▼	1	110,29	0.00	PER	110,29	0,00	0,00	0,00	1.957,00	4.923,00	0	0	0
08/03/2023	●	4.000	☰	1	110,29	0.00	PER	110,29	0,00	0,00	0,00	1.953,00	85,00	0	0	0
01/03/2023	●	4.000	☰	1	110,29	0.00	PER	110,29	0,00	0,00	0,00	1.940,00	85,00	0	0	0
24/02/2023	●	4.000	☰	1	110,29	0.00	PER	110,29	0,00	0,00	0,00	1.940,00	85,00	0	0	0
23/02/2023	●	4.000	☰	1	110,29	0.00	PER	110,29	0,00	0,00	0,00	1.940,00	85,00	0	0	0
21/02/2023	●	4.000	%	1	110,29	0.00	PER	110,29	0,00	0,00	0,00	1.936,00	85,00	0	0	0
16/02/2023	●	4.000	▼	1	110,29	0.00	PER	110,29	0,00	0,00	0,00	1.936,00	85,00	0	0	0
01/02/2023	●	4.000	☰	1	110,29	0.00	PER	110,29	0,00	0,00	0,00	0,00	0,00	0	0	0
23/01/2023	●	4.000	%	1	110,29	0.00	PER	110,29	0,00	0,00	0,00	0,00	0,00	0	0	0
19/01/2023	●	4.000	☰	1	110,29	0.00	PER	110,29	0,00	0,00	0,00	0,00	0,00	0	0	0
03/01/2023	●	4.000	☰	1	110,29	0.00	PER	110,29	0,00	0,00	0,00	0,00	0,00	0	0	0
22/12/2022	●	4.000	%	1	110,29	0.00	PER	110,29	0,00	0,00	0,00	0,00	0,00	0	0	0
16/12/2022	●	4.000	☰	1	110,29	0.00	PER	110,29	0,00	0,00	0,00	0,00	0,00	0	0	0
01/12/2022	●	4.000	☰	1	110,29	0.00	PER	110,29	0,00	0,00	0,00	0,00	0,00	0	0	0
23/11/2022	●	4.000	☰	1	110,29	0.00	PER	110,29	0,00	0,00	0,00	0,00	0,00	0	0	0
18/11/2022	●	4.000	☰	1	110,29	0.00	PER	110,29	0,00	0,00	0,00	0,00	0,00	0	0	0
02/11/2022	●	4.000	☰	1	110,29	0.00	PER	110,29	0,00	0,00	0,00	0,00	0,00	0	0	0
26/10/2022	●	4.000	☰	1	110,29	0.00	PER	110,29	0,00	0,00	0,00	0,00	0,00	0	0	0
24/10/2022	●	4.000	☰	1	110,29	0.00	PER	110,29	0,00	0,00	0,00	0,00	0,00	0	0	0
19/10/2022	●	4.000	☰	1	110,29	0.00	PER	110,29	0,00	0,00	0,00	0,00	0,00	0	0	0
03/10/2022	●	4.000	☰	1	110,29	0.00	PER	110,29	0,00	0,00	0,00	0,00	0,00	0	0	0
22/09/2022	●	4.000	☰	1	110,29	0.00	PER	110,29	0,00	0,00	0,00	0,00	0,00	0	0	0
05/09/2022	●	4.000	▲	1	110,29	0.00	PER	110,29	0,00	0,00	0,00	0,00	0,00	0	0	0
01/09/2022	●	4.000	☰	1	110,29	0.00	PER	110,29	0,00	0,00	0,00	6,00	5.011,00	0	0	0
29/08/2022	●	4.000	☰	1	110,29	0.00	PER	110,29	0,00	0,00	0,00	6,00	5.011,00	0	0	0
23/08/2022	●	4.000	☰	1	110,29	0.00	PER	110,29	0,00	0,00	0,00	6,00	5.003,00	0	0	0
22/08/2022	●	4.000	%	1	110,29	0.00	PER	110,29	0,00	0,00	0,00	6,00	4.994,00	0	0	0
19/08/2022	●	4.000	☰	1	110,29	0.00	PER	110,29	0,00	0,00	0,00	6,00	4.994,00	0	0	0
15/08/2022	●	4.000	☰	1	110,29	0.00	PER	110,29	0,00	0,00	0,00	6,00	4.994,00	0	0	0
08/08/2022	●	4.000	☰	1	110,29	0.00	PER	110,29	0,00	0,00	0,00	6,00	4.985,00	0	0	0
02/08/2022	●	4.000	☰	1	110,29	0.00	PER	110,29	0,00	0,00	0,00	6,00	4.974,00	0	0	0
25/07/2022	●	4.000	☰	1	110,29	0.00	PER	110,29	0,00	0,00	0,00	6,00	4.966,00	0	0	0
22/07/2022	●	4.000	%	1	110,29	0.00	PER	110,29	0,00	0,00	0,00	6,00	4.956,00	0	0	0
20/07/2022	●	3.978	☰	1	110,29	0.00	DUD	110,29	0,00	0,00	0,00	6,00	4.956,00	0	0	0
18/07/2022	●	3.978	☰	1	110,29	0.00	DUD	110,29	0,00	0,00	0,00	6,00	4.956,00	0	0	0
12/07/2022	●	3.978	☰	1	110,29	0.00	DUD	110,29	0,00	0,00	0,00	6,00	4.948,00	0	0	0
06/07/2022	●	3.978	☰	1	110,29	0.00	DUD	110,29	0,00	0,00	0,00	6,00	4.939,00	0	0	0
04/07/2022	●	3.978	☰	1	110,29	0.00	DUD	110,29	0,00	0,00	0,00	6,00	4.939,00	0	0	0
27/06/2022	●	3.978	☰	1	110,29	0.00	DUD	110,29	0,00	0,00	0,00	6,00	4.928,00	0	0	0
23/06/2022	●	3.978	%	1	110,29	0.00	DUD	110,29	0,00	0,00	0,00	6,00	4.920,00	0	0	0
20/06/2022	●	3.978	☰	1	110,29	0.00	DUD	110,29	0,00	0,00	0,00	6,00	4.920,00	0	0	0
13/06/2022	●	3.978	☰	1	110,29	0.00	DUD	110,29	0,00	0,00	0,00	6,00	4.911,00	0	0	0
07/06/2022	●	3.978	☰	1	110,29	0.00	DUD	110,29	0,00	0,00	0,00	6,00	4.902,00	0	0	0
31/05/2022	●	3.977	☰	1	110,29	0.00	DUD	110,29	0,00	0,00	0,00	6,00	4.892,00	0	0	0
24/05/2022	●	3.977	☰	1	110,29	0.00	DUD	110,29	0,00	0,00	0,00	6,00	4.883,00	0	0	0
23/05/2022	●	3.977	%	1	110,29	0.00	DUD	110,29	0,00	0,00	0,00	6,00	4.874,00	0	0	0
16/05/2022	●	3.955	▼	1	110,29	0.00	DEF	110,29	0,00	0,00	0,00	6,00	4.874,00	0	0	0
25/04/2022	●	2.000	▼	1	110,29	0.00	DEF	110,29	0,00	0,00	0,00	0,00	0,00	0	0	0
04/04/2022	●	1.000	▲	1	110,29	0.00	CPP	0,00	0,00	0,00	0,00	0,00	0,00	0	0	0
28/03/2022	●	3.071	☰	1	110,29	0.00	CPP	0,00	0,00	0,00	0,00	246,00	0,00	0	0	0
22/03/2022	●	3.068	%	1	110,29	0.00	CPP	0,00	0,00	0,00	0,00	245,00	0,00	0	0	0
17/03/2022	●	3.293	☰	1	52,54	100.00	NOR	0,00	0,00	0,00	0,00	245,00	0,00	0	0	0
28/02/2022	●	3.291	☰	1	52,54	100.00	NOR	0,00	0,00	0,00	0,00	244,00	0,00	0	0	0
23/02/2022	●	3.288	☰	1	52,54	100.00	NOR	0,00	0,00	0,00	0,00	243,00	0,00	0	0	0



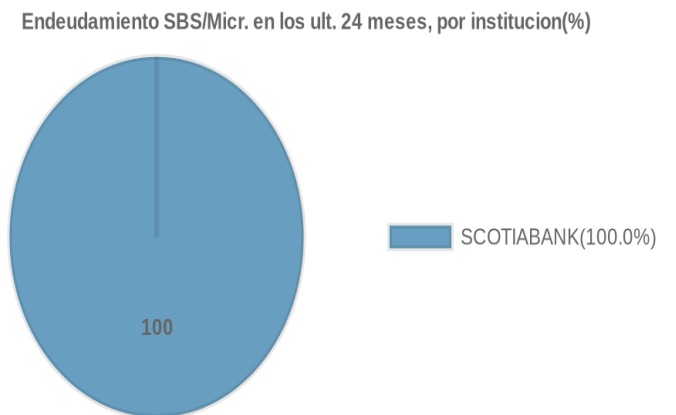
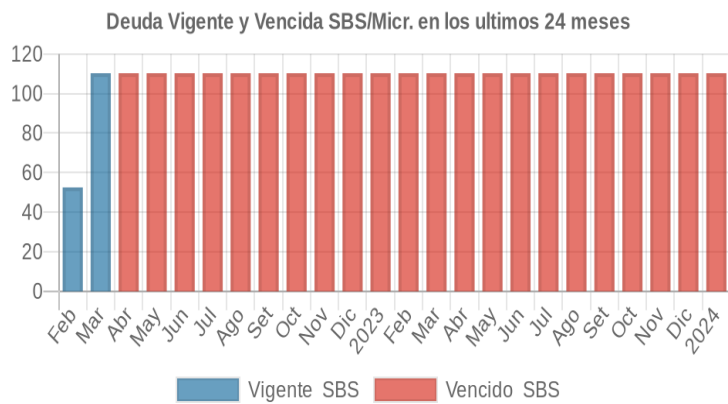
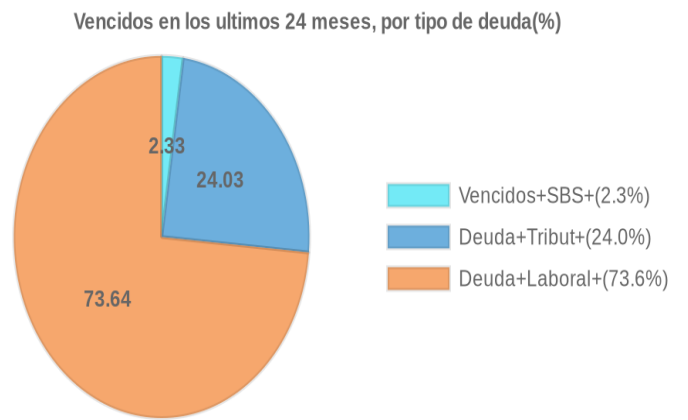
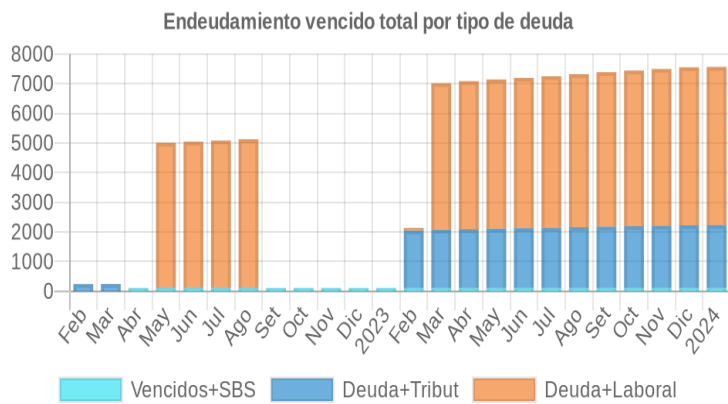
21/02/2022	⊙	3.262	▼	1	54,90	100.00	NOR	0,00	0,00	0,00	0,00	243,00	0,00	0	0	0
14/02/2022	⊙	0.811	▲	1	54,90	100.00	NOR	0,00	0,00	0,00	0,00	237,00	0,00	0	0	0

Gráficos

Montos expresados en unidades de soles*



NOR: Normal, CPP: Con Problemas Potenciales, DEF: Deficiente, DUD: Dudoso, PER: Pérdida, SCAL: Sin Calificación



Reporte de Vencidos

Montos expresados en unidades de soles*

Fuente - Acreedor	OCT 2023			NOV 2023			DIC 2023			ENE 2024		
	# Docs.	Monto *	Dias V.	# Docs.	Monto *	Dias V.	# Docs.	Monto *	Dias V.	# Docs.	Monto *	Dias V.
Deuda Tributaria												
SUPERINTENDENCIA NACIONAL DE ADMINISTRACION	2	2.085,00	669	2	2.100,00	699	2	2.116,00	73	2	2.119,00	73
Total	2	2.085,00	669	2	2.100,00	699	2	2.116,00	73	2	2.119,00	73
Deuda Laboral												
SEGURO SOCIAL DE SALUD ESSALUD	2	5.247,00	914	2	5.286,00	944	2	5.326,00	97	2	5.335,00	97
Total	2	5.247,00	914	2	5.286,00	944	2	5.326,00	97	2	5.335,00	97

Montos expresados en unidades de soles*

Fuente - Acreedor	JUN 2023			JUL 2023			AGO 2023			SET 2023		
	# Docs.	Monto *	Dias V.	# Docs.	Monto *	Dias V.	# Docs.	Monto *	Dias V.	# Docs.	Monto *	Dias V.
Deuda Tributaria												
SUPERINTENDENCIA NACIONAL DE ADMINISTRACION	2	2.015,00	546	2	2.031,00	577	2	2.050,00	60	2	2.069,00	63
Total	2	2.015,00	546	2	2.031,00	577	2	2.050,00	60	2	2.069,00	63
Deuda Laboral												
SEGURO SOCIAL DE SALUD ESSALUD	2	5.070,00	791	2	5.109,00	822	2	5.159,00	85	2	5.208,00	88
Total	2	5.070,00	791	2	5.109,00	822	2	5.159,00	85	2	5.208,00	88

Montos expresados en unidades de soles*

Fuente - Acreedor	FEB 2023			MAR 2023			ABR 2023			MAY 2023		
	# Docs.	Monto *	Dias V.	# Docs.	Monto *	Dias V.	# Docs.	Monto *	Dias V.	# Docs.	Monto *	Dias V.
Deuda Tributaria												
SUPERINTENDENCIA NACIONAL DE ADMINISTRACION	1	1.940,00	181	2	1.965,00	455	2	1.984,00	48	2	2.000,00	51
Total	1	1.940,00	181	2	1.965,00	455	2	1.984,00	48	2	2.000,00	51
Deuda Laboral												
SEGURO SOCIAL DE SALUD ESSALUD	1	85,00	669	2	4.942,00	700	2	4.991,00	73	2	5.032,00	76
Total	1	85,00	669	2	4.942,00	700	2	4.991,00	73	2	5.032,00	76

Reporte SBS/Microfinanzas

Montos expresados en unidades de soles*

Última fecha reportada por la SBS : 30/11/2023

ÚLTIMOS 6 MESES		AGO 2023 (SBS: JUL 2023)	SET 2023 (SBS: AGO 2023)	OCT 2023 (SBS: SET 2023)	NOV 2023 (SBS: OCT 2023)	DIC 2023 (SBS: NOV 2023)	ENE 2024 (SBS: NOV2023)
% Porcentaje de Calificación	NOR (Normal)	0.00	0.00	0.00	0.00	0.00	0.00
	CPP (Con Problemas Pote.)	0.00	0.00	0.00	0.00	0.00	0.00
	DEF (Deficiente)	0.00	0.00	0.00	0.00	0.00	0.00
	DUD (Dudoso)	0.00	0.00	0.00	0.00	0.00	0.00
	PER (Pérdida)	100.00	100.00	100.00	100.00	100.00	100.00

Institución	AGO 2023 (SBS: JUL 2023)		SET 2023 (SBS: AGO 2023)		OCT 2023 (SBS: SET 2023)		NOV 2023 (SBS: OCT 2023)		DIC 2023 (SBS: NOV 2023)		ENE 2024 (SBS: NOV2023)	
	Monto *	Dias V.	Monto *	Dias V.	Monto *	Dias V.	Monto *	Dias V.	Monto *	Dias V.	Monto *	Dias V.
SCOTIABANK	110,29	340	110,29	371	110,29	401	110,29	432	110,29	462	110,29	462
TOTAL	110,29	340	110,29	371	110,29	401	110,29	432	110,29	462	110,29	462

Última fecha reportada por la SBS : 30/11/2023

Operación	AGO 2023 (SBS: JUL 2023)		SET 2023 (SBS: AGO 2023)		OCT 2023 (SBS: SET 2023)		NOV 2023 (SBS: OCT 2023)		DIC 2023 (SBS: NOV 2023)		ENE 2024 (SBS: NOV2023)	
	Monto *	Dias V.	Monto *	Dias V.	Monto *	Dias V.	Monto *	Dias V.	Monto *	Dias V.	Monto *	Dias V.
RESUMEN												
- Total Deuda	110,29	340	110,29	371	110,29	401	110,29	432	110,29	462	110,29	462
- Total Vencido	110,29		110,29		110,29		110,29		110,29		110,29	
- % Vencido	100.00		100.00		100.00		100.00		100.00		100.00	
CREDITOS JUDICIALES Y CASTIGADOS												



- Castigadas	110,29	340	110,29	371	110,29	401	110,29	432	110,29	462	110,29	462
--------------	--------	-----	--------	-----	--------	-----	--------	-----	--------	-----	--------	-----

Montos expresados en unidades de soles*

Última fecha reportada por la SBS : 30/11/2023

6 MESES ANTERIORES		FEB 2023 (SBS: ENE 2023)	MAR 2023 (SBS: FEB 2023)	ABR 2023 (SBS: MAR 2023)	MAY 2023 (SBS: ABR 2023)	JUN 2023 (SBS: MAY 2023)	JUL 2023 (SBS: JUN 2023)
NOR (Normal)		0.00	0.00	0.00	0.00	0.00	0.00
% Porcentaje de	CPP (Con Problemas Pote.)	0.00	0.00	0.00	0.00	0.00	0.00
	DEF (Deficiente)	0.00	0.00	0.00	0.00	0.00	0.00
Calificación	DUD (Dudoso)	0.00	0.00	0.00	0.00	0.00	0.00
	PER (Pérdida)	100.00	100.00	100.00	100.00	100.00	100.00

Institución	FEB 2023 (SBS: ENE 2023)		MAR 2023 (SBS: FEB 2023)		ABR 2023 (SBS: MAR 2023)		MAY 2023 (SBS: ABR 2023)		JUN 2023 (SBS: MAY 2023)		JUL 2023 (SBS: JUN 2023)	
	Monto *	Dias V.	Monto *	Dias V.	Monto *	Dias V.	Monto *	Dias V.	Monto *	Dias V.	Monto *	Dias V.
SCOTIABANK	110,29	180	110,29	187	110,29	218	110,29	248	110,29	279	110,29	309
TOTAL	110,29	180	110,29	187	110,29	218	110,29	248	110,29	279	110,29	309

Última fecha reportada por la SBS : 30/11/2023

Operación	FEB 2023 (SBS: ENE 2023)		MAR 2023 (SBS: FEB 2023)		ABR 2023 (SBS: MAR 2023)		MAY 2023 (SBS: ABR 2023)		JUN 2023 (SBS: MAY 2023)		JUL 2023 (SBS: JUN 2023)	
	Monto *	Dias V.	Monto *	Dias V.	Monto *	Dias V.	Monto *	Dias V.	Monto *	Dias V.	Monto *	Dias V.
RESUMEN												
- Total Deuda	110,29	180	110,29	187	110,29	218	110,29	248	110,29	279	110,29	309
- Total Vencido	110,29		110,29		110,29		110,29		110,29		110,29	
- % Vencido	100.00		100.00		100.00		100.00		100.00		100.00	
CREDITOS JUDICIALES Y CASTIGADOS												
- Castigadas	110,29	180	110,29	187	110,29	218	110,29	248	110,29	279	110,29	309

Reporte SBS/Microfinanzas por entidades

Reportado por : SCOTIABANK

Última fecha reportada por la SBS : 30/11/2023

Operación	AGO 2023 (SBS: JUL2023)		SET 2023 (SBS: AGO2023)		OCT 2023 (SBS: SET2023)		NOV 2023 (SBS: OCT2023)		DIC 2023 (SBS: NOV2023)		ENE 2024 (SBS: NOV2023)	
	Monto *	Dias V.	Monto *	Dias V.	Monto *	Dias V.	Monto *	Dias V.	Monto *	Dias V.	Monto *	Dias V.
Calificación (2)	PER		PER		PER		PER		PER		PER	
RESUMEN												
- Total Deuda	110,29	340	110,29	371	110,29	401	110,29	432	110,29	462	110,29	462
- Total Vencido	110,29		110,29		110,29		110,29		110,29		110,29	
- % Vencido	100.00		100.00		100.00		100.00		100.00		100.00	
CREDITOS JUDICIALES Y CASTIGADOS												
- Castigadas	110,29	340	110,29	371	110,29	401	110,29	432	110,29	462	110,29	462

Última fecha reportada por la SBS : 30/11/2023

Operación	FEB 2023 (SBS: ENE2023)		MAR 2023 (SBS: FEB2023)		ABR 2023 (SBS: MAR2023)		MAY 2023 (SBS: ABR2023)		JUN 2023 (SBS: MAY2023)		JUL 2023 (SBS: JUN2023)	
	Monto *	Dias V.	Monto *	Dias V.	Monto *	Dias V.	Monto *	Dias V.	Monto *	Dias V.	Monto *	Dias V.
Calificación (2)	PER		PER		PER		PER		PER		PER	
RESUMEN												
- Total Deuda	110,29	180	110,29	187	110,29	218	110,29	248	110,29	279	110,29	309
- Total Vencido	110,29		110,29		110,29		110,29		110,29		110,29	
- % Vencido	100.00		100.00		100.00		100.00		100.00		100.00	
CREDITOS JUDICIALES Y CASTIGADOS												
- Castigadas	110,29	180	110,29	187	110,29	218	110,29	248	110,29	279	110,29	309

Rectificaciones SBS

Entidad	Periodo SBS	Cuenta	Concepto Rectificación	Dice	Debe Decir
---------	-------------	--------	------------------------	------	------------

Aval/Codeudor

Montos expresados en unidades de soles*

Es Avalista de:				Información reportada por la SBS al 30/09/2023		
Tipo Doc	Nro Documento	Nombre/Razón Social	Act	Pre	12m	

Montos expresados en unidades de soles*

Quiénes lo Avalan:				Información reportada por la SBS al 30/09/2023		
Tipo Doc	Nro Documento	Nombre/Razón Social	Act	Pre	12m	

Montos expresados en unidades de soles*

Es Avalista de:				Información Reportada por Entidades de Microfinanzas / Otros Créditos		
Tipo Doc	Nro Documento	Nombre/Razón Social	Act	Pre	12m	

Montos expresados en unidades de soles*

Quiénes lo Avalan:				Información Reportada por Entidades de Microfinanzas / Otros Créditos		
Tipo Doc	Nro Documento	Nombre/Razón Social	Act	Pre	12m	

Documentos Protestados como Deudor/Aceptante

Montos expresados en unidades*

Reportado por la Cámara de Comercio de Lima (CCL)

Documentos Protestados sin Regularizar			
	# Doc	Monto (S/) *	Max Días Venc.
Total:	0	0,00	

Tipo de Cambio 3.709

Nro. Secuencia	Tip. ** Reg.	Acreedor/Girador	Tipo Doc.	Moneda	Monto *	Monto * (S/)	Boletín	F. Protesto	F. Venc.	Días Venc.

**PR: Protestos, CJ: Cobranza Judicial, MO: Moras, PP: Procesos Penales

Montos expresados en unidades*

Reportado por la Cámara de Comercio de Lima (CCL)

Documentos Protestados Regularizados			
	# Doc	Monto (S/) *	
Total:	0	0,00	

Nro. Secuencia	Tip. ** Reg.	Acreedor/Girador	Tipo Doc.	Moneda	Monto *	Monto * (S/)	Boletín	F. Protesto	F. Venc.	F. Reg

**PR: Protestos, CJ: Cobranza Judicial, MO: Moras, PP: Procesos Penales

Detalle de Vencidos

Deuda Tributaria

Montos expresados en unidades de soles*

	# Doc	Monto (S/) *	Max Días Venc.
Total:	2	2.119,00	733

Se muestran los 10 primeros documentos ordenados por Periodo de Deuda Tributaria, del más reciente al más antiguo

Nombre del Acreedor de la Obligación	Periodo	Monto *	Dependencia	Fecha inicio de cobranza coactiva	Última fecha de proceso
SUPERINTENDENCIA NACIONAL DE ADMINISTRACION TRIBUTARIA S	08/2022	2.113,00	I.R.AREQUIPA-MEPECO	08/02/2023	21/12/2023
SUPERINTENDENCIA NACIONAL DE ADMINISTRACION TRIBUTARIA S	12/2021	6,00	I.R.AREQUIPA-MEPECO	01/02/2022	21/12/2023

Comercio Exterior

Montos expresados en unidades de dólares

Muestra información reportada por la SUNAT desde el 07/02/2011

Resumen por Ejercicio

Ejercicio	Actividad	Número de Operaciones	Importe USD *	N° Países	3 países con mayor número de operaciones

Resumen por Meses

Actividad	Ejercicio	Mes	Número de Operaciones	Importe USD *	N° Países	3 países con mayor número de operaciones

PUBLICACIÓN DIARIO "EL PERUANO"

Reporte Otros Créditos

Institución	AGO 2023		SET 2023		OCT 2023		NOV 2023		DIC 2023		ENE 2024	
	Monto *	Días V.	Monto *	Días V.	Monto *	Días V.	Monto *	Días V.	Monto *	Días V.	Monto *	Días V.

Institución	FEB 2023		MAR 2023		ABR 2023		MAY 2023		JUN 2023		JUL 2023	
	Monto *	Días V.	Monto *	Días V.	Monto *	Días V.	Monto *	Días V.	Monto *	Días V.	Monto *	Días V.

Reporte Otros Créditos por entidades

Sin Información