

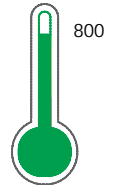
El reporte contiene solo los títulos seleccionados

- Información General
- Consulta Rápida
- Principales Acreedores
- Detalle Variación
- Posición Histórica
- Gráficos
- Rep. Vencidos
- Rep. SBS/Microf.
- SBS/Microf. Entidades
- Rectificaciones SBS
- Avalados/Avalistas
- Hechos de Importancia
- Documentos CCL
- Detalle de Vencidos
- Comercio Exterior
- Otros Créditos
- Otros Créd. Entidades
- Otros Rep. Negativos

RUC 20555701595 - TRANSBIAGA PERU S.A.C

Fecha Proceso	Tipo Doc.	N. Doc.	Nota	Deuda Total *	Var.	Actual	Previo	12m
30/04/2022	RUC	20555701595	0.000	0,00		<input type="radio"/>	<input type="radio"/>	<input type="radio"/>

Score Sentinel



Riesgo Muy Bajo

## Sentinel Sabio

Bancarizado: SI

**Recomendación de Sentinel Sabio**  
Evaluación Crediticia

**APROBAR**  
Producto Générico

---

**Detalle:**  
- Cumple con todas las reglas de evaluación

**Cuota Estimada Mensual**

S/ 0.00

**Score Sentinel**  
Nivel de Riesgo

800

**Riesgo Muy Bajo**

---

**Recomendación:**

En este nivel de riesgo, 8 de 100 empresas podrían caer en incumplimiento en los próximos 12 meses

## Información General

### Datos Principales

17/05/2022: Última actualización de información reportada por SUNAT

Razón Social:	TRANSBIAGA PERU S.A.C		
Nombre Comercial:	TRANSBIAGA		
Tipo de Contribuyente:	SOCIEDAD ANONIMA CERRADA		
Estado de Contribuyente:	ACTIVO	Condición del Contribuyente:	HABIDO
Inicio de Actividades:	01/12/2013		
Tamaño contribuyente:	RESTO	Dependencia:	INTENDENCIA LIMA MEPECO
Actividad Económica Principal	CONSTRUCCION EDIFICIOS COMPLETOS.		
Actividad Económica Secundaria 1	OBRAS DE INGENIERIA MECANICA.	Actividad Económica Secundaria 2	-
Fecha Inscripción RRPP:	02/12/2013	Número de Partida Registral:	-
Folio:	-	Asiento:	-

Agente de retención

### Direcciones Registradas

Dirección	Fuente
CALLE SANTIAGO SALAZAR BONDY NRO 151 URBANIZACION JACARANDA MAGDALENA DEL MAR - LIMA - LIMA	SUNAT - DOMICILIO FISCAL

### Representantes Legales

Nro Documento	Nombre de Representante	Act	Pre	12m	Fecha desde que ocupa Cargo	Cargo
07829996	ALBALA DA SILVA ELEAZAR				30/12/2015	GERENTE GENERAL

### Empresas Relacionadas a:

#### ALBALA DA SILVA ELEAZAR

Ruc	Razón Social	Semáforos			Fecha desde que ocupa Cargo	Cargo	Estado
		Act	Pre	12m			
20101290795	BRUCE S.A.C. CONTRATISTAS GENERALES				01/08/1986	ASESOR LEGAL	ACTIVO
20107043242	OUTINORD PERUANA S.A.				13/04/1993	LIQUIDADOR	BAJA DE OFICIO
20110098325	VITROLAN S.A.				01/04/1996	APODERADO	BAJA DE OFICIO
20139730161	INVERSIONES EL PELICANO S.A.C.				04/06/2009	APODERADO	BAJA DE OFICIO
20291839704	INMOBILIARIA GRACE S.A.				17/07/1995	DIRECTOR	BAJA DE OFICIO
20302120707	ESTUDIO JURIDICO ALBALA ABOGADOS S.C.R.L				14/03/1996	TITULAR	ACTIVO
20333075785	MAQUINAS AMERICANAS INTERNACIONAL S.A.				18/09/1996	DIRECTOR	BAJA DEFINITIVA
20427339034	MRC EXCEL S.A.C.				21/06/2004	APODERADO	ACTIVO
20505519893	KOSTER PERÚ S.A.C.				04/11/2004	GERENTE GENERAL	ACTIVO
20511083029	EDICIONES IURIS CONSULTI S.A.C.				16/06/2005	APODERADO	BAJA DE OFICIO
20551449662	LATAM SWISS MANAGEMENT TRUST & CONSULTING S.A.				09/01/2013	GERENTE GENERAL	BAJA DE OFICIO
20556090557	INTEGRA SOLUTIONS GROUP S.A.C.				07/01/2014	APODERADO	ACTIVO
20556655163	ALGORITMOS, PROCESOS Y DISEÑOS S.A.				17/12/2015	APODERADO	BAJA DEFINITIVA
20600347218	GENESIS NL S.A.C				06/04/2015	GERENTE GENERAL	BAJA DE OFICIO
20601152259	GRUPO COREMAIN S.A.C.				28/03/2016	GERENTE GENERAL	BAJA DE OFICIO
20602379711	TRAVELGEA PERU S.A.				14/07/2017	APODERADO	ACTIVO
20602514341	IMPORTADORA JOLIE S.A.C.				20/09/2017	APODERADO	SUSPENSION TEMPORAL

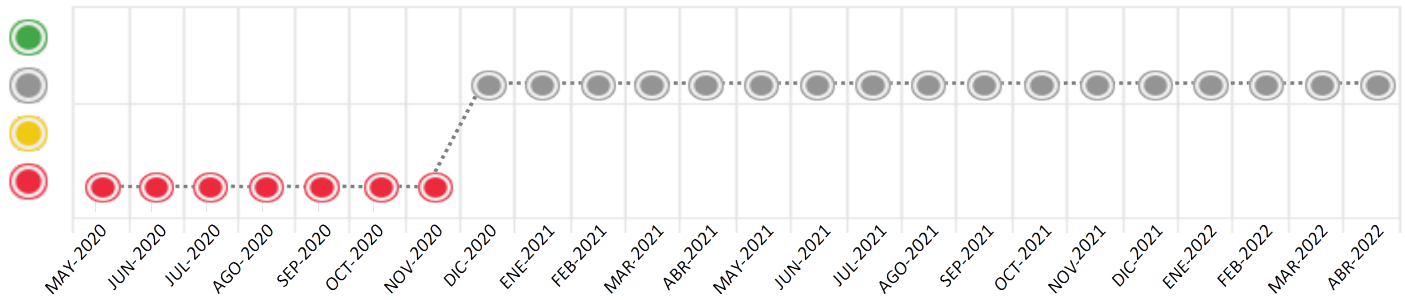
## Consulta Rápida

### Documento de identidad consultado

Fecha Proceso	Tipo Doc.	N. Doc.	Nombre o Raz. Social	Nota	Deuda Total *	Var.	Actual	Previo	12m
30/04/2022	RUC	20555701595	TRANSBIAGA PERU S.A.C	0.000	0,00				

Montos expresados en unidades de soles\*

Semáforos de los últimos 24 meses



Semáforo	Descripción
	No registra información de deudas
	Mínimo Riesgo: Sin deudas vencidas
	Mediano Riesgo: Deudas con poco atraso*
	Alto Riesgo: Deudas con atraso significativo*

\*Semáforo deuda menor: Deuda vencida menor S/ 100 personas naturales o menor S/ 500 personas jurídicas

Verde: 0 <= Sem. < 0.001  
 Amarillo: 0.001 <= Sem. <= 2  
 Rojo: 2 < Sem. <= 6

Variación	Descripción
	Variación Negativa: La nueva información reportada ha incrementado tu riesgo crediticio
	Variación Positiva: La nueva información ha mejorado tu posición de riesgo
	Variación Porcentual Positiva: El monto total reportado por la SBS/Microfinanzas o número de instituciones financieras ha aumentado
	Variación Porcentual Negativa: El monto total reportado por la SBS/Microfinanzas o número de instituciones financieras ha disminuido
	Aproximadamente igual o igual

## Detalle de la deuda SBS/Microfinanzas

Entidad	Deuda Anterior			Deuda a ABR 2022				Rect. (1)	Disc.
	OCT 2021	ENE 2022	MAR 2022	Fecha Inf.	Calif. (2)	Monto *	Días Venc.		

TOTAL

(1) Ver detalle en el cuadro de Rectificaciones SBS

(2) NOR: Normal, CPP: Con Problemas Potenciales, DEF: Deficiente, DUD: Dudoso, PER: Pérdida, SCAL: Sin Calificación

## Detalle de la deuda de Otros Créditos

Entidad	Deuda Anterior			Deuda a ABR 2022				Disc.
	OCT 2021	ENE 2022	MAR 2022	Fecha Inf.	Calif. (2)	Monto	Días Venc.	

TOTAL

(2) NOR: Normal, CPP: Con Problemas Potenciales, DEF: Deficiente, DUD: Dudoso, PER: Pérdida, SCAL: Sin Calificación

## Detalle de vencidos

# Doc	Fuente - Acreedor	Monto *	Días Venc.
-------	-------------------	---------	------------

## Utilización de Líneas de Crédito

Instituciones	**	Línea Aprobada	Línea No Utilizada	Línea Utilizada	% L. Ut.
TOTAL					0%

\*\*Tipo de Crédito

## Principales Acreedores

Montos expresados en unidades de soles\*

## Resumen de Deudas

Descripción de la Deuda	Monto *	Días
Deuda total SBS al 31/03/2022		
% Calificación normal		
Peor Calificación (2)		
Otros Créditos	0,00	****

## Detalle de Riesgos SBS/Microfinanzas

Concepto	Saldo *
Deuda Directa	0,00
Deuda Indirecta	0,00
Deuda Castigada	0,00
Deuda Total SBS/MicroFinanzas	0,00
Línea Tarj.Cred. No utilizada	0,00
Total Riesgo SBS/MicroFinanzas	0,00

## Detalle de deuda Otros Créditos

Empresa	Calif. (2)	Saldo *	% Ven.	Días Venc.	Disc.
Deuda Total Otros Créditos		0,00	0		

## Detalle de vencidos

# Doc Fuente - Acreedor

Monto \*

Días  
Venc.

## Detalle Variación

Montos expresados en unidades de soles\*

## Resumen de la variación

Descripción de la deuda	31/03/2022	30/04/2022	Variación
Score			0,00
Nro. Entidades SBS/Microf.		0	0
Riesgo Total SBS/Microf. *			
Deuda Directa			0,00
Deuda Indirecta			0,00
Deuda Castigada			0,00

Variación del Riesgo Total SBS/Microf. *	Antes	30/04/2022	Variación
Último Mes	0,00	0,00	0,00
Último Trimestre	0,00	0,00	0,00
Último Semestre	0,00	0,00	0,00
Último Año	0,00	0,00	0,00

Calificación SBS/Microf.	31/03/2022	30/04/2022	Variación
% NOR (Normal)	0,00	0,00	0,00
% CPP (Con Problemas Potenciales)	0,00	0,00	0,00
% DEF (Deficiente)	0,00	0,00	0,00
% DUD (Dudoso)	0,00	0,00	0,00
% PER (Pérdida)	0,00	0,00	0,00

Deuda vencida *	31/03/2022	30/04/2022	Variación
Total deuda vencida	0,00	0,00	0,00
Deuda por Otros Créditos *	31/03/2022	30/04/2022	Variación
Total deuda otros créditos	0,00	0,00	0,00

## Detalle de la variación

Fuente - Acreedor \* 31/03/2022 30/04/2022 Variación

## Posición Histórica


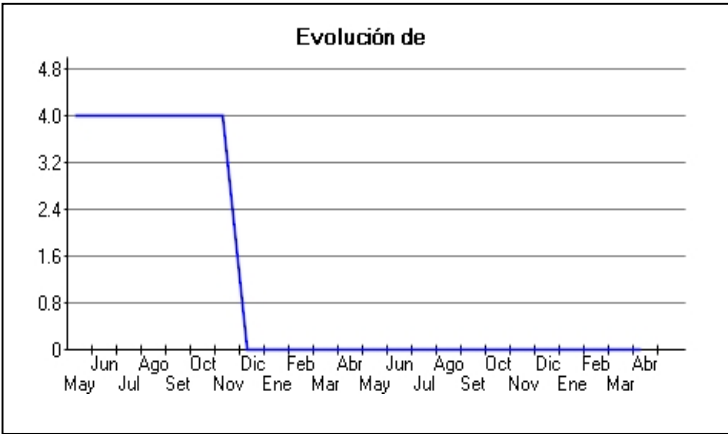
Montos expresados en unidades de soles\*

Fecha de Proceso	Sema. Actual	Sem. Riesgo	Var.	Superintendencia de Banca y Seguros (SBS/Microfinan.)				Otros Créditos	Otros Vencidos *				Ctas. Cerr./Anu.		Otros Repor. Negati.	
				# Enti.	Deuda Total *	% Cali. normal	Peor Califi.(2)		Deuda Vencida *	Protestos	Docs. Impagos	Deuda Tributaria	Deuda Laboral	Cta. Cte.		Tar. Créd.
30/04/2022	●	0.000	☰	0	0,00	0,00		0,00	0,00	0,00	0,00	0,00	0,00	0	0	0
31/03/2022	●	0.000	☰	0	0,00	0,00		0,00	0,00	0,00	0,00	0,00	0,00	0	0	0
28/02/2022	●	0.000	☰	0	0,00	0,00		0,00	0,00	0,00	0,00	0,00	0,00	0	0	0
31/01/2022	●	0.000	☰	0	0,00	0,00		0,00	0,00	0,00	0,00	0,00	0,00	0	0	0

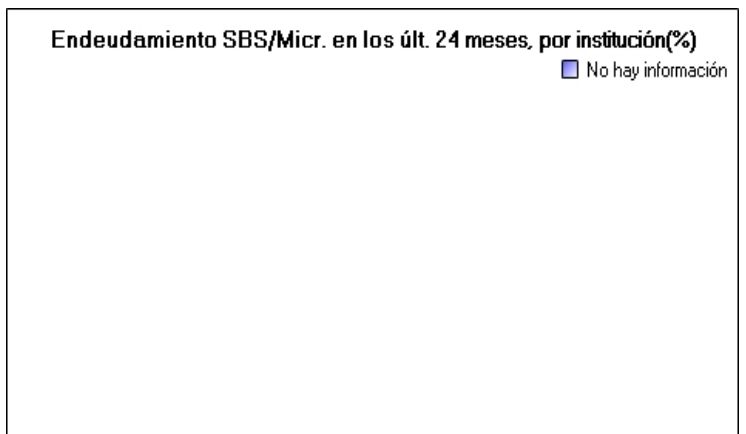
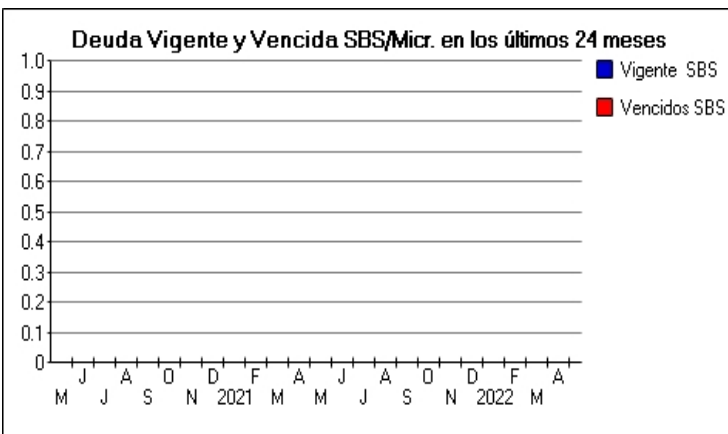
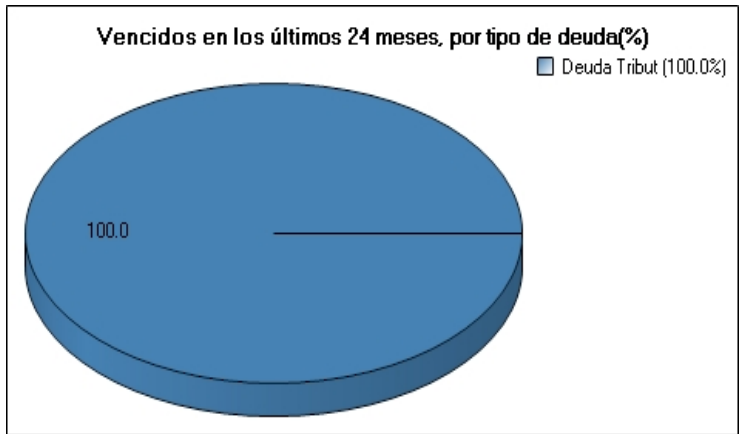
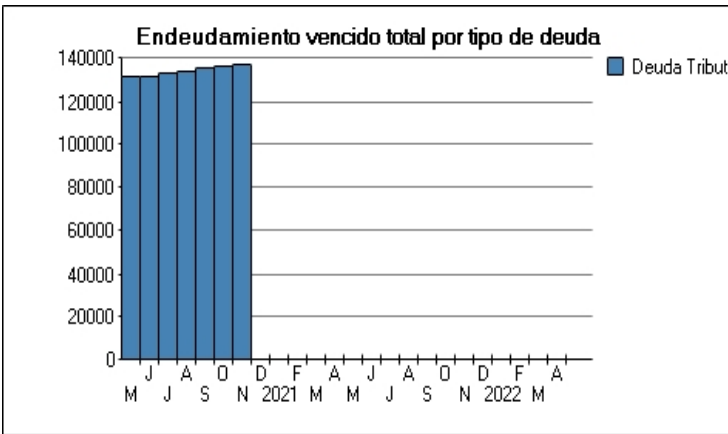
31/12/202	●	0.000	■	0	0,00	0,00	0,00	0,00	0,00	0,00	0,00	0,00	0	0	0
30/11/202	●	0.000	■	0	0,00	0,00	0,00	0,00	0,00	0,00	0,00	0,00	0	0	0
31/10/202	●	0.000	■	0	0,00	0,00	0,00	0,00	0,00	0,00	0,00	0,00	0	0	0
30/09/202	●	0.000	■	0	0,00	0,00	0,00	0,00	0,00	0,00	0,00	0,00	0	0	0
31/08/202	●	0.000	■	0	0,00	0,00	0,00	0,00	0,00	0,00	0,00	0,00	0	0	0
31/07/202	●	0.000	■	0	0,00	0,00	0,00	0,00	0,00	0,00	0,00	0,00	0	0	0
30/06/202	●	0.000	■	0	0,00	0,00	0,00	0,00	0,00	0,00	0,00	0,00	0	0	0
31/05/202	●	0.000	■	0	0,00	0,00	0,00	0,00	0,00	0,00	0,00	0,00	0	0	0
30/04/202	●	0.000	■	0	0,00	0,00	0,00	0,00	0,00	0,00	0,00	0,00	0	0	0
31/03/202	●	0.000	■	0	0,00	0,00	0,00	0,00	0,00	0,00	0,00	0,00	0	0	0
28/02/202	●	0.000	■	0	0,00	0,00	0,00	0,00	0,00	0,00	0,00	0,00	0	0	0
31/01/202	●	0.000	■	0	0,00	0,00	0,00	0,00	0,00	0,00	0,00	0,00	0	0	0
15/12/202	●	0.000	▲	0	0,00	0,00	0,00	0,00	0,00	0,00	0,00	0,00	0	0	0
09/12/202	●	4.000	■	0	0,00	0,00	0,00	0,00	0,00	0,00	133.576,00	0,00	0	0	0
30/11/202	●	4.000	■	0	0,00	0,00	0,00	0,00	0,00	0,00	137.502,00	0,00	0	0	0
23/11/202	●	4.000	■	0	0,00	0,00	0,00	0,00	0,00	0,00	137.259,00	0,00	0	0	0
17/11/202	●	4.000	■	0	0,00	0,00	0,00	0,00	0,00	0,00	137.018,00	0,00	0	0	0
09/11/202	●	4.000	■	0	0,00	0,00	0,00	0,00	0,00	0,00	136.810,00	0,00	0	0	0
02/11/202	●	4.000	■	0	0,00	0,00	0,00	0,00	0,00	0,00	136.533,00	0,00	0	0	0
26/10/202	●	4.000	■	0	0,00	0,00	0,00	0,00	0,00	0,00	136.292,00	0,00	0	0	0
19/10/202	●	4.000	■	0	0,00	0,00	0,00	0,00	0,00	0,00	136.050,00	0,00	0	0	0
12/10/202	●	4.000	■	0	0,00	0,00	0,00	0,00	0,00	0,00	135.808,00	0,00	0	0	0
05/10/202	●	4.000	■	0	0,00	0,00	0,00	0,00	0,00	0,00	135.566,00	0,00	0	0	0
29/09/202	●	4.000	■	0	0,00	0,00	0,00	0,00	0,00	0,00	135.359,00	0,00	0	0	0
23/09/202	●	4.000	■	0	0,00	0,00	0,00	0,00	0,00	0,00	135.082,00	0,00	0	0	0
14/09/202	●	4.000	■	0	0,00	0,00	0,00	0,00	0,00	0,00	134.875,00	0,00	0	0	0
07/09/202	●	4.000	■	0	0,00	0,00	0,00	0,00	0,00	0,00	134.599,00	0,00	0	0	0
31/08/202	●	4.000	■	0	0,00	0,00	0,00	0,00	0,00	0,00	134.356,00	0,00	0	0	0
25/08/202	●	4.000	■	0	0,00	0,00	0,00	0,00	0,00	0,00	134.115,00	0,00	0	0	0
18/08/202	●	4.000	■	0	0,00	0,00	0,00	0,00	0,00	0,00	133.941,00	0,00	0	0	0
10/08/202	●	4.000	■	0	0,00	0,00	0,00	0,00	0,00	0,00	133.630,00	0,00	0	0	0
03/08/202	●	4.000	■	0	0,00	0,00	0,00	0,00	0,00	0,00	133.423,00	0,00	0	0	0
27/07/202	●	4.000	■	0	0,00	0,00	0,00	0,00	0,00	0,00	133.147,00	0,00	0	0	0
20/07/202	●	4.000	■	0	0,00	0,00	0,00	0,00	0,00	0,00	132.905,00	0,00	0	0	0
13/07/202	●	4.000	■	0	0,00	0,00	0,00	0,00	0,00	0,00	132.697,00	0,00	0	0	0
06/07/202	●	4.000	■	0	0,00	0,00	0,00	0,00	0,00	0,00	132.422,00	0,00	0	0	0
02/07/202	●	4.000	■	0	0,00	0,00	0,00	0,00	0,00	0,00	132.179,00	0,00	0	0	0
24/06/202	●	4.000	■	0	0,00	0,00	0,00	0,00	0,00	0,00	131.937,00	0,00	0	0	0
16/06/202	●	4.000	■	0	0,00	0,00	0,00	0,00	0,00	0,00	131.696,00	0,00	0	0	0
08/06/202	●	4.000	■	0	0,00	0,00	0,00	0,00	0,00	0,00	131.488,00	0,00	0	0	0
31/05/202	●	4.000	■	0	0,00	0,00	0,00	0,00	0,00	0,00	131.212,00	0,00	0	0	0
27/05/202	●	4.000	■	0	0,00	0,00	0,00	0,00	0,00	0,00	130.970,00	0,00	0	0	0
18/05/202	●	4.000	■	0	0,00	0,00	0,00	0,00	0,00	0,00	130.763,00	0,00	0	0	0
11/05/202	●	4.000	■	0	0,00	0,00	0,00	0,00	0,00	0,00	130.486,00	0,00	0	0	0
04/05/202	●	4.000	■	0	0,00	0,00	0,00	0,00	0,00	0,00	130.244,00	0,00	0	0	0

## Gráficos

Montos expresados en unidades de soles\*



NOR: Normal, CPP: Con Problemas Potenciales, DEF: Deficiente, DUD: Dudoso, PER: Pérdida, SCAL: Sin Calificación



## Reporte de Vencidos

Montos expresados en unidades de soles\*

Fuente - Acreedor	ENE 2022			FEB 2022			MAR 2022			ABR 2022		
	# Docs.	Monto *	Dias V.	# Docs.	Monto *	Dias V.	# Docs.	Monto *	Dias V.	# Docs.	Monto *	Dias V.

Montos expresados en unidades de soles\*

Fuente - Acreedor	SET 2021			OCT 2021			NOV 2021			DIC 2021		
	# Docs.	Monto *	Dias V.	# Docs.	Monto *	Dias V.	# Docs.	Monto *	Dias V.	# Docs.	Monto *	Dias V.

Montos expresados en unidades de soles\*

Fuente - Acreedor	MAY 2021			JUN 2021			JUL 2021			AGO 2021		
	# Docs.	Monto *	Dias V.	# Docs.	Monto *	Dias V.	# Docs.	Monto *	Dias V.	# Docs.	Monto *	Dias V.

## Reporte SBS/Microfinanzas

Montos expresados en unidades de soles\*

Última fecha reportada por la SBS : 31/03/2022

ULTIMOS 6 MESES		NOV 2021 (SBS: OCT 2021)	DIC 2021 (SBS: NOV 2021)	ENE 2022 (SBS: DIC 2021)	FEB 2022 (SBS: ENE 2022)	MAR 2022 (SBS: FEB 2022)	ABR 2022 (SBS: MAR 2022)
% Porcentaje de	NOR (Normal)	0.00	0.00	0.00	0.00	0.00	0.00
	CPP (Con Problemas Pote.)	0.00	0.00	0.00	0.00	0.00	0.00
Calificación	DEF (Deficiente)	0.00	0.00	0.00	0.00	0.00	0.00
	DUD (Dudoso)	0.00	0.00	0.00	0.00	0.00	0.00
	PER (Pérdida)	0.00	0.00	0.00	0.00	0.00	0.00

Institución	NOV 2021 (SBS: OCT 2021)		DIC 2021 (SBS: NOV 2021)		ENE 2022 (SBS: DIC 2021)		FEB 2022 (SBS: ENE 2022)		MAR 2022 (SBS: FEB 2022)		ABR 2022 (SBS: MAR 2022)	
	Monto *	Dias V.	Monto *	Dias V.	Monto *	Dias V.	Monto *	Dias V.	Monto *	Dias V.	Monto *	Dias V.

Montos expresados en unidades de soles\*

Última fecha reportada por la SBS : 31/03/2022

6 MESES ANTERIORES		MAY 2021 (SBS: ABR 2021)	JUN 2021 (SBS: MAY 2021)	JUL 2021 (SBS: JUN 2021)	AGO 2021 (SBS: JUL 2021)	SET 2021 (SBS: AGO 2021)	OCT 2021 (SBS: SET 2021)
% Porcentaje de	NOR (Normal)	0.00	0.00	0.00	0.00	0.00	0.00
	CPP (Con Problemas Pote.)	0.00	0.00	0.00	0.00	0.00	0.00
Calificación	DEF (Deficiente)	0.00	0.00	0.00	0.00	0.00	0.00
	DUD (Dudoso)	0.00	0.00	0.00	0.00	0.00	0.00
	PER (Pérdida)	0.00	0.00	0.00	0.00	0.00	0.00

Institución	MAY 2021 (SBS: ABR 2021)		JUN 2021 (SBS: MAY 2021)		JUL 2021 (SBS: JUN 2021)		AGO 2021 (SBS: JUL 2021)		SET 2021 (SBS: AGO 2021)		OCT 2021 (SBS: SET 2021)	
	Monto *	Dias V.	Monto *	Dias V.	Monto *	Dias V.	Monto *	Dias V.	Monto *	Dias V.	Monto *	Dias V.

## Reporte SBS/Microfinanzas por entidades

Sin Información

## Rectificaciones SBS

Entidad	Periodo SBS	Cuenta	Concepto Rectificación	Dice	Debe Decir
---------	-------------	--------	------------------------	------	------------

## Aval/Codeudor



Montos expresados en unidades de soles\*

Es Avalista de:				Información reportada por la SBS al 31/03/2022		
Tipo Doc	Nro Documento	Nombre/Razón Social	Act	Pre	12m	

Montos expresados en unidades de soles\*

Quiénes lo Avalan:				Información reportada por la SBS al 31/03/2022		
Tipo Doc	Nro Documento	Nombre/Razón Social	Act	Pre	12m	

Montos expresados en unidades de soles\*

Es Avalista de:				Información Reportada por Entidades de Microfinanzas / Otros Créditos		
Tipo Doc	Nro Documento	Nombre/Razón Social	Act	Pre	12m	

Montos expresados en unidades de soles\*

Quiénes lo Avalan:				Información Reportada por Entidades de Microfinanzas / Otros Créditos		
Tipo Doc	Nro Documento	Nombre/Razón Social	Act	Pre	12m	

## Documentos Protestados como Deudor/Aceptante

Montos expresados en unidades\*

Reportado por la Cámara de Comercio de Lima (CCL)

Documentos Protestados sin Regularizar			
	# Doc	Monto (S/) *	Max Días Venc.
Total:	0	0,00	

Tipo de Cambio 3.842

Nro. Secuencia	Tip. Reg. **	Acreedor/Girador	Tipo Doc.	Moneda	Monto *	Monto * (S/)	Boletín	F. Protesto	F. Venc.	Días Venc.

\*\*PR: Protestos, CJ: Cobranza Judicial, MO: Moras, PP: Procesos Penales

Montos expresados en unidades\*

Reportado por la Cámara de Comercio de Lima (CCL)

Documentos Protestados Regularizados			
	# Doc	Monto (S/) *	
Total:	0	0,00	

Nro. Secuencia	Tip. Reg. **	Acreedor/Girador	Tipo Doc.	Moneda	Monto *	Monto * (S/)	Boletín	F. Protesto	F. Venc.	F. Reg

\*\*PR: Protestos, CJ: Cobranza Judicial, MO: Moras, PP: Procesos Penales

## Detalle de Vencidos

## Comercio Exterior

Montos expresados en unidades de dólares

Muestra información reportada por la SUNAT desde el 07/02/2011

### Resumen por Ejercicio

Ejercicio	Actividad	Número de Operaciones	Importe USD *	N° Países	3 países con mayor número de operaciones

2018	EXPORTACIÓN	2	15.738,61	2	CHILE, SPAIN
	IMPORTACIÓN	1	7.593,21	1	CHINA

## Resumen por Meses

Actividad	Ejercicio	Mes	Número de Operaciones	Importe USD *	N° Países	3 países con mayor número de operaciones
EXPORTACIÓN	2018	JULIO	1	14.790,38	1	CHILE
		MAYO	1	948,23	1	SPAIN
IMPORTACIÓN		ENERO	1	7.593,21	1	CHINA

## PUBLICACIÓN DIARIO "EL PERUANO"

## Reporte Otros Créditos

Institución	NOV 2021		DIC 2021		ENE 2022		FEB 2022		MAR 2022		ABR 2022	
	Monto *	Dias V.	Monto *	Dias V.	Monto *	Dias V.	Monto *	Dias V.	Monto *	Dias V.	Monto *	Dias V.

Institución	MAY 2021		JUN 2021		JUL 2021		AGO 2021		SET 2021		OCT 2021	
	Monto *	Dias V.	Monto *	Dias V.	Monto *	Dias V.	Monto *	Dias V.	Monto *	Dias V.	Monto *	Dias V.

## Reporte Otros Créditos por entidades

Sin Información