

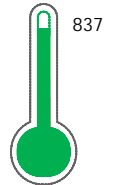
El reporte contiene solo los títulos seleccionados 

- |   |   |  |   |   |   |
|---|---|--|---|---|---|
| <input checked="" type="checkbox"/> Información General | <input checked="" type="checkbox"/> Consulta Rápida     | <input checked="" type="checkbox"/> Principales Acreedores | <input checked="" type="checkbox"/> Detalle Variación   | <input checked="" type="checkbox"/> Posición Histórica    | <input checked="" type="checkbox"/> Gráficos              |
| <input checked="" type="checkbox"/> Rep. Vencidos       | <input checked="" type="checkbox"/> Rep. SBS/Microf.    | <input checked="" type="checkbox"/> SBS/Microf. Entidades  | <input checked="" type="checkbox"/> Rectificaciones SBS | <input checked="" type="checkbox"/> Avalados/Avalistas    | <input checked="" type="checkbox"/> Hechos de Importancia |
| <input checked="" type="checkbox"/> Documentos CCL      | <input checked="" type="checkbox"/> Detalle de Vencidos | <input checked="" type="checkbox"/> Comercio Exterior      | <input checked="" type="checkbox"/> Otros Créditos      | <input checked="" type="checkbox"/> Otros Créd. Entidades | <input checked="" type="checkbox"/> Otros Rep. Negativos  |

RUC 20552341245 - XIENCIAS E.I.R.L.

Fecha Proceso	Tipo Doc.	N. Doc.	Nota	Deuda Total *	Var.	Actual	Previo	12m
22/10/2021	RUC	20552341245	0.000	36.086,35				

Score Sentinel



Riesgo Muy Bajo

\* La persona consultada cuenta con los siguientes créditos e indicadores.

-  Está Avalado
  Buen Contribuyente SUNAT
  Reprogramados DU N 026-

## Sentinel Sabio

 Bancarizado: SI

## Recomendación de Sentinel Sabio

Evaluación Crediticia



**APROBAR**  
Producto Générico

Detalle:

- Cumple con todas las reglas de evaluación

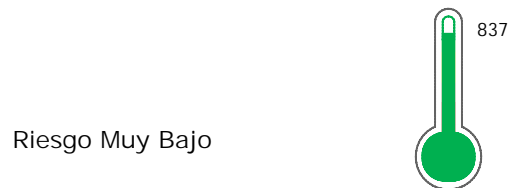
Cuota Estimada Mensual

S/ 1833,



## Score Sentinel

Nivel de Riesgo



Riesgo Muy Bajo

Recomendación:

En este nivel de riesgo, 6 de 100 empresas podrían caer en incumplimiento en los próximos 12 meses

## Información General

### Datos Principales

11/04/2021: Última actualización de información reportada por SUNAT

Razón Social:	XIENCIAS E.I.R.L.		
Nombre Comercial:	-		
Tipo de Contribuyente:	EMPRESA INDIVIDUAL DE RESP. LTDA		
Estado de Contribuyente:	ACTIVO	Condición del Contribuyente:	HABIDO
Inicio de Actividades:	08/04/2013		
Tamaño contribuyente:	RESTO	Dependencia:	INTENDENCIA LIMA MEPECO
Actividad Económica Principal	CONSULTORES PROG. Y SUMIN. INFORMATIC.		
Actividad Económica Secundaria 1	-	Actividad Económica Secundaria 2	-
Fecha Inscripción RRPP:	27/02/2013	Número de Partida Registral:	-
Folio:	-	Asiento:	-

Agente de retención

### Direcciones Registradas

Dirección	Fuente
PASAJE LOS PINOS NRO 156 COM. SAN MIGUEL DE MIRAFLORES MIRAFLORES - LIMA - LIMA (PISO 12)	SUNAT - DOMICILIO FISCAL
CALLE MAMA OCLLO NRO. 2655 LINCE - LIMA - LIMA	SUNAT - SUCURSAL

### Representantes Legales

Nro Documento	Nombre de Representante	Act	Pre	12m	Fecha desde que ocupa Cargo	Cargo
09872252	SILVA SOTILLO JUAN JOSE	<input checked="" type="checkbox"/>	<input checked="" type="checkbox"/>	<input checked="" type="checkbox"/>	27/02/2013	TITULAR-GERENTE

### Empresas Relacionadas a:

SILVA SOTILLO JUAN JOSE

Ruc	Razón Social	Semáforos			Fecha desde que ocupa Cargo	Cargo	Estado
		Act	Pre	12m			
20462373661	INTERNUX S.A.C.	<input type="checkbox"/>	<input type="checkbox"/>	<input type="checkbox"/>	20/01/2000	GERENTE DESARROLLO	BAJA DE OFICIO
20555134496	C7 TECHNOLOGY E.I.R.L.	<input type="checkbox"/>	<input type="checkbox"/>	<input checked="" type="checkbox"/>	11/10/2013	APODERADO	BAJA DE OFICIO
20605127453	OPENEXPERIENCE S.A.C.	<input type="checkbox"/>	<input checked="" type="checkbox"/>	<input checked="" type="checkbox"/>	03/06/2019	GERENTE	SUSPENSION TEMPORAL

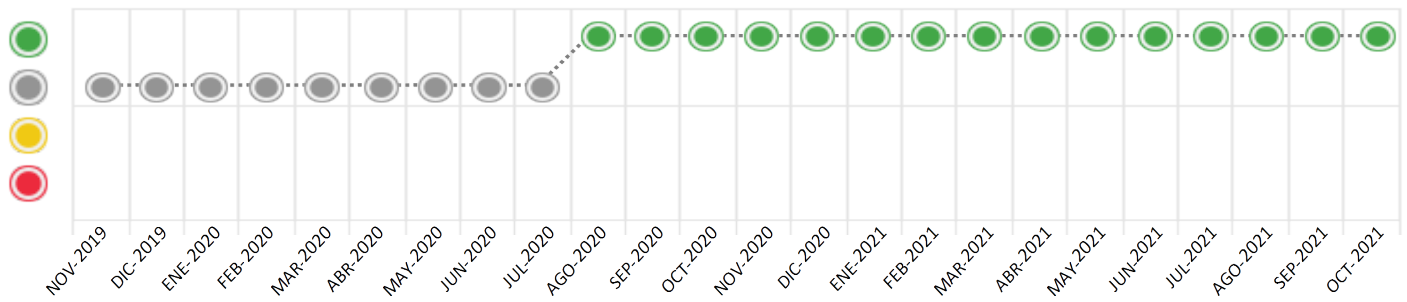
## Consulta Rápida





### Documento de identidad consultado

Fecha Proceso	Tipo Doc.	N. Doc.	Nombre o Raz. Social	Nota	Deuda Total *	Var.	Actual	Previo	12m
22/10/2021	RUC	20552341245	XIENCIAS E.I.R.L.	0.000	36.086,35		<input checked="" type="checkbox"/>	<input checked="" type="checkbox"/>	<input checked="" type="checkbox"/>

Montos expresados en unidades de soles\*






Semáforos de los últimos 24 meses



Semáforo	Descripción
	No registra información de deudas
	Mínimo Riesgo: Sin deudas vencidas
	Mediano Riesgo: Deudas con poco atraso*
	Alto Riesgo: Deudas con atraso significativo*

\*Semáforo deuda menor: Deuda vencida menor S/ 100 personas naturales o menor S/ 500 personas jurídicas

Verde:  $0 \leq \text{Sem.} < 0.001$   
 Amarillo:  $0.001 \leq \text{Sem.} < 2$   
 Rojo:  $2 < \text{Sem.} < 6$

Variación	Descripción
	Variación Negativa: La nueva información reportada ha incrementado tu riesgo crediticio
	Variación Positiva: La nueva información ha mejorado tu posición de riesgo
	Variación Porcentual Positiva: El monto total reportado por la SBS/Microfinanzas o número de instituciones financieras ha aumentado
	Variación Porcentual Negativa: El monto total reportado por la SBS/Microfinanzas o número de instituciones financieras ha disminuido
	Aproximadamente igual o igual

## Detalle de la deuda SBS/Microfinanzas

Entidad	Deuda Anterior			Deuda a OCT 2021				Rect. (1)	Disc.
	ABR 2021	JUL 2021	SET 2021	Fecha Inf.	Calif. (2)	Monto *	Días Venc.		
CMAC HUANCAYO	37.608,50	37.608,50	37.608,50	30/09/2021	NOR	36.086,35			
TOTAL	37.608,50	37.608,50	37.608,50			36.086,35			

(1) Ver detalle en el cuadro de Rectificaciones SBS

(2) NOR: Normal, CPP: Con Problemas Potenciales, DEF: Deficiente, DUD: Dudoso, PER: Pérdida, SCAL: Sin Calificación

## Detalle de la deuda de Otros Créditos

Entidad	Deuda Anterior			Deuda a OCT 2021				Disc.
	ABR 2021	JUL 2021	SET 2021	Fecha Inf.	Calif. (2)	Monto	Días Venc.	
TOTAL								

(2) NOR: Normal, CPP: Con Problemas Potenciales, DEF: Deficiente, DUD: Dudoso, PER: Pérdida, SCAL: Sin Calificación

## Detalle de vencidos

# Doc	Fuente - Acreedor	Monto *	Días Venc.
-------	-------------------	---------	------------

## Utilización de Líneas de Crédito

Instituciones	**	Línea Aprobada	Línea No Utilizada	Línea Utilizada	% L. Ut.
TOTAL					0%

\*\*Tipo de Crédito

## Principales Acreedores

Montos expresados en unidades de soles\*

## Resumen de Deudas

Descripción de la Deuda	Monto *	Días
Deuda total SBS al 30/09/2021	36.086,35	
% Calificación normal	100.00	
Peor Calificación (2)	NOR	
Otros Créditos	0,00	****

## Detalle de deuda SBS/Microfinanzas

Institución SBS	Calif. (2)	Saldo *	% Ven.	Días Venc.	Rect.(1)
CMAC HUANCAYO	NOR	36.086,35	0.00		
Deuda Total SBS/MicroFinanzas		36.086,35	0		

## Detalle de Riesgos SBS/Microfinanzas

Concepto	Saldo *
Deuda Directa	36.086,35
Deuda Indirecta	0,00
Deuda Castigada	0,00
Deuda Total SBS/MicroFinanzas	36.086,35
Línea Tarj.Cred. No utilizada	0,00
Total Riesgo SBS/MicroFinanzas	36.086,35

## Detalle de deuda Otros Créditos

Empresa	Calif. (2)	Saldo *	% Ven.	Días Venc.	Disc.
Deuda Total Otros Créditos		0,00	0		

## Detalle de vencidos

# Doc	Fuente - Acreedor	Monto *	Días Venc.
-------	-------------------	---------	------------

## Detalle Variación

Montos expresados en unidades de soles\*

## Resumen de la variación

Descripción de la deuda	23/09/2021	22/10/2021	Variación
Score	0.000	0.000	0.000
Nro. Entidades SBS/Microf.	1	1	0
Riesgo Total SBS/Microf. *	37.608,50	36.086,35	
Deuda Directa	37.608,50	36.086,35	-1.522,15
Deuda Indirecta	0,00	0,00	0,00
Deuda Castigada	0,00	0,00	0,00

Variación del Riesgo Total SBS/Microf. *	Antes	22/10/2021	Variación
Último Mes	37.608,50	36.086,35	-1.522,15
Último Trimestre	37.608,50	36.086,35	-1.522,15
Último Semestre	37.608,50	36.086,35	-1.522,15
Último Año	37.608,50	36.086,35	-1.522,15

Calificación SBS/Microf.	23/09/2021	22/10/2021	Variación
% NOR (Normal)	100.00	100.00	
% CPP (Con Problemas Potenciales)	0.00	0.00	0.00
% DEF (Deficiente)	0.00	0.00	0.00
% DUD (Dudoso)	0.00	0.00	0.00
% PER (Pérdida)	0.00	0.00	0.00

Deuda vencida *	23/09/2021	22/10/2021	Variación
Total deuda vencida	0,00	0,00	0,00
Deuda por Otros Créditos *	23/09/2021	22/10/2021	Variación
Total deuda otros créditos	0,00	0,00	0,00

## Detalle de la variación

Fuente - Acreedor *	23/09/2021	22/10/2021	Variación
---------------------	------------	------------	-----------

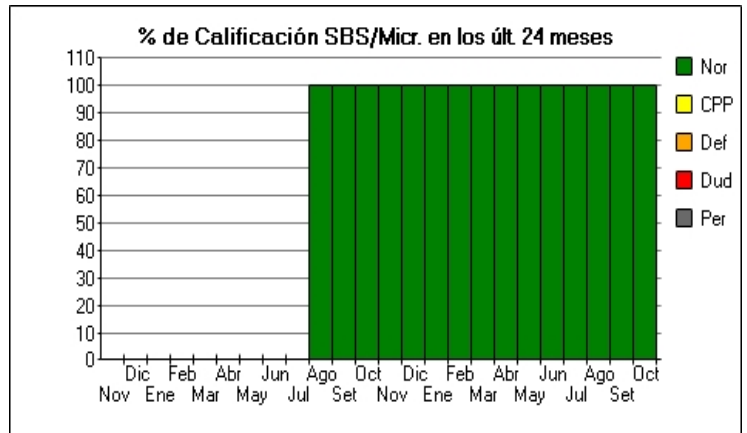
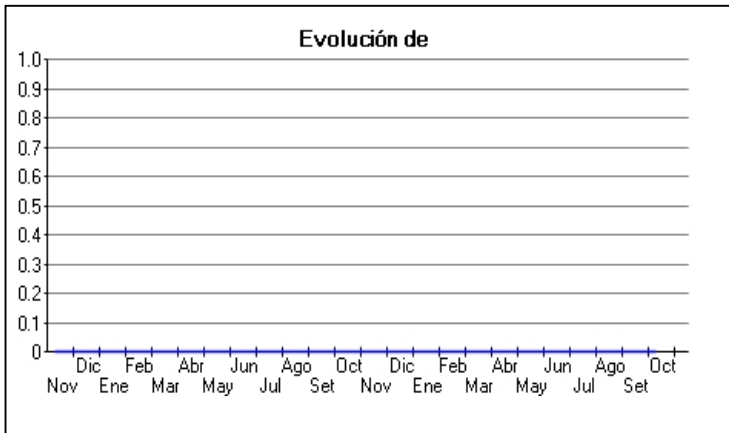
## Posición Histórica

Montos expresados en unidades de soles\*

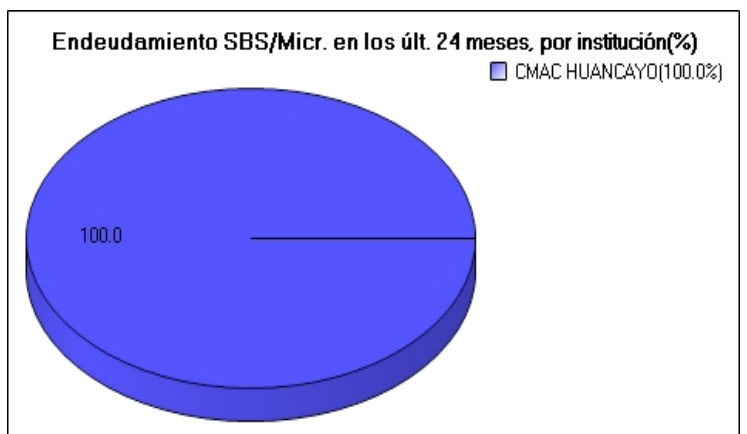
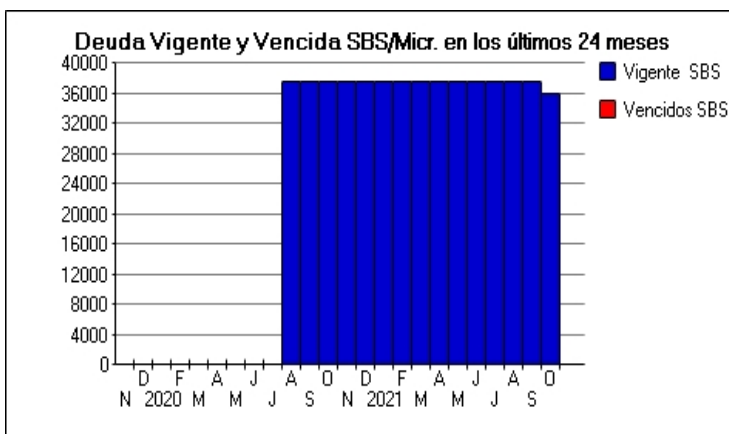
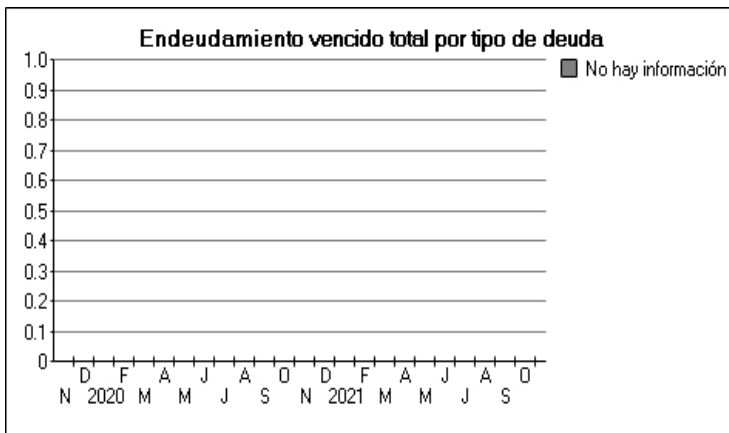
Fecha de Proceso	Sema. Actual	Sem. Riesgo	Var.	Superintendencia de Banca y Seguros (SBS/Microfinan.)				Otros Créditos	Otros Vencidos *				Ctas. Cerr./Anu.		Otros Repor. Negati.	
				# Enti.	Deuda Total *	% Cali. normal	Peor Califi. (2)		Deuda Vencida *	Protestos	Docs. Impagos	Deuda Tributaria	Deuda Laboral	Cta. Cte.		Tar. Créd.
22/10/202	●	0.000	☰	1	36.086,35	100.00	NOR	0,00	0,00	0,00	0,00	0,00	0,00	0	0	0
23/09/202	●	0.000	☰	1	37.608,50	100.00	NOR	0,00	0,00	0,00	0,00	0,00	0,00	0,00	0	0
23/08/202	●	0.000	☰	1	37.608,50	100.00	NOR	0,00	0,00	0,00	0,00	0,00	0,00	0,00	0	0
24/07/202	●	0.000	☰	1	37.608,50	100.00	NOR	0,00	0,00	0,00	0,00	0,00	0,00	0,00	0	0
23/06/202	●	0.000	☰	1	37.608,50	100.00	NOR	0,00	0,00	0,00	0,00	0,00	0,00	0,00	0	0
24/05/202	●	0.000	☰	1	37.608,50	100.00	NOR	0,00	0,00	0,00	0,00	0,00	0,00	0,00	0	0
23/04/202	●	0.000	☰	1	37.608,50	100.00	NOR	0,00	0,00	0,00	0,00	0,00	0,00	0,00	0	0
25/03/202	●	0.000	☰	1	37.608,50	100.00	NOR	0,00	0,00	0,00	0,00	0,00	0,00	0,00	0	0
26/02/202	●	0.000	☰	1	37.608,50	100.00	NOR	0,00	0,00	0,00	0,00	0,00	0,00	0,00	0	0
23/01/202	●	0.000	☰	1	37.608,50	100.00	NOR	0,00	0,00	0,00	0,00	0,00	0,00	0,00	0	0
22/12/202	●	0.000	☰	1	37.608,50	100.00	NOR	0,00	0,00	0,00	0,00	0,00	0,00	0,00	0	0
25/11/202	●	0.000	☰	1	37.608,50	100.00	NOR	0,00	0,00	0,00	0,00	0,00	0,00	0,00	0	0
24/10/202	●	0.000	☰	1	37.608,50	100.00	NOR	0,00	0,00	0,00	0,00	0,00	0,00	0,00	0	0
28/09/202	●	0.000	☰	1	37.608,50	100.00	NOR	0,00	0,00	0,00	0,00	0,00	0,00	0,00	0	0
24/08/202	●	0.000	▲	1	37.608,50	100.00	NOR	0,00	0,00	0,00	0,00	0,00	0,00	0,00	0	0
31/07/202	●	0.000	☰	0	0,00	0,00		0,00	0,00	0,00	0,00	0,00	0,00	0	0	0
30/06/202	●	0.000	☰	0	0,00	0,00		0,00	0,00	0,00	0,00	0,00	0,00	0	0	0
31/05/202	●	0.000	☰	0	0,00	0,00		0,00	0,00	0,00	0,00	0,00	0,00	0	0	0
30/04/202	●	0.000	☰	0	0,00	0,00		0,00	0,00	0,00	0,00	0,00	0,00	0	0	0
31/03/202	●	0.000	☰	0	0,00	0,00		0,00	0,00	0,00	0,00	0,00	0,00	0	0	0
29/02/202	●	0.000	☰	0	0,00	0,00		0,00	0,00	0,00	0,00	0,00	0,00	0	0	0
31/01/202	●	0.000	☰	0	0,00	0,00		0,00	0,00	0,00	0,00	0,00	0,00	0	0	0
31/12/201	●	0.000	☰	0	0,00	0,00		0,00	0,00	0,00	0,00	0,00	0,00	0	0	0
30/11/201	●	0.000	☰	0	0,00	0,00		0,00	0,00	0,00	0,00	0,00	0,00	0	0	0

## Gráficos

Montos expresados en unidades de soles\*



NOR: Normal, CPP: Con Problemas Potenciales, DEF: Deficiente, DUD: Dudoso, PER: Pérdida, SCAL: Sin Calificación



## Reporte de Vencidos

Montos expresados en unidades de soles\*

Fuente - Acreedor	JUL 2021			AGO 2021			SET 2021			OCT 2021		
	# Docs.	Monto *	Dias V.	# Docs.	Monto *	Dias V.	# Docs.	Monto *	Dias V.	# Docs.	Monto *	Dias V.

Montos expresados en unidades de soles\*

Fuente - Acreedor	MAR 2021			ABR 2021			MAY 2021			JUN 2021		
	# Docs.	Monto *	Dias V.	# Docs.	Monto *	Dias V.	# Docs.	Monto *	Dias V.	# Docs.	Monto *	Dias V.

Montos expresados en unidades de soles\*

Fuente - Acreedor	NOV 2020			DIC 2020			ENE 2021			FEB 2021		
	# Docs.	Monto *	Dias V.	# Docs.	Monto *	Dias V.	# Docs.	Monto *	Dias V.	# Docs.	Monto *	Dias V.

## Reporte SBS/Microfinanzas

Montos expresados en unidades de soles\*

Última fecha reportada por la SBS : 30/09/2021

ULTIMOS 6 MESES		MAY 2021 (SBS: ABR 2021)	JUN 2021 (SBS: MAY 2021)	JUL 2021 (SBS: JUN 2021)	AGO 2021 (SBS: JUL 2021)	SET 2021 (SBS: AGO 2021)	OCT 2021 (SBS: SET 2021)
% Porcentaje de	NOR (Normal)	100.00	100.00	100.00	100.00	100.00	100.00
	CPP (Con Problemas Pote.)	0.00	0.00	0.00	0.00	0.00	0.00
Calificación	DEF (Deficiente)	0.00	0.00	0.00	0.00	0.00	0.00
	DUD (Dudoso)	0.00	0.00	0.00	0.00	0.00	0.00
	PER (Pérdida)	0.00	0.00	0.00	0.00	0.00	0.00

Institución	MAY 2021 (SBS: ABR 2021)		JUN 2021 (SBS: MAY 2021)		JUL 2021 (SBS: JUN 2021)		AGO 2021 (SBS: JUL 2021)		SET 2021 (SBS: AGO 2021)		OCT 2021 (SBS: SET 2021)	
	Monto *	Dias V.	Monto *	Dias V.	Monto *	Dias V.	Monto *	Dias V.	Monto *	Dias V.	Monto *	Dias V.
CMAC HUANCAYO	37.608,50		37.608,50		37.608,50		37.608,50		37.608,50		36.086,35	
TOTAL	37.608,50		37.608,50		37.608,50		37.608,50		37.608,50		36.086,35	

Última fecha reportada por la SBS : 30/09/2021

Operación	MAY 2021 (SBS: ABR 2021)		JUN 2021 (SBS: MAY 2021)		JUL 2021 (SBS: JUN 2021)		AGO 2021 (SBS: JUL 2021)		SET 2021 (SBS: AGO 2021)		OCT 2021 (SBS: SET 2021)	
	Monto *	Dias V.	Monto *	Dias V.	Monto *	Dias V.	Monto *	Dias V.	Monto *	Dias V.	Monto *	Dias V.
RESUMEN												
- Total Deuda	37.608,50		37.608,50		37.608,50		37.608,50		37.608,50		36.086,35	
- Garantías	74.464,00		74.464,00		74.464,00		74.464,00		74.464,00		71.450,00	
- PROGRAMA REACTIVA PERU	37.608,50		37.608,50		37.608,50		37.608,50		37.608,50		36.086,35	
CREDITOS DIRECTOS												
- CREDITOS VIGENTES	37.608,50		37.608,50		37.608,50		37.608,50		37.608,50		36.086,35	
-- Pyme:Préstamos	37.608,50		37.608,50		37.608,50		37.608,50		37.608,50		36.086,35	
--- NoRevolventes	37.608,50		37.608,50		37.608,50		37.608,50		37.608,50		36.086,35	
GARANTIAS												
- GARANTIAS RECIBIDAS	74.464,83		74.464,83		74.464,83		74.464,83		74.464,83		71.450,97	
-- Gob. Nacional Reactiva Perú	36.856,33		36.856,33		36.856,33		36.856,33		36.856,33			
-- Gob. Nacional Reprog. Reactiva Perú											35.364,62	
-- GtíasNoPref(AvalyFianza)	37.608,50		37.608,50		37.608,50		37.608,50		37.608,50		36.086,35	

Montos expresados en unidades de soles\*

Última fecha reportada por la SBS : 30/09/2021

6 MESES ANTERIORES		NOV 2020 (SBS: OCT 2020)	DIC 2020 (SBS: NOV 2020)	ENE 2021 (SBS: DIC 2020)	FEB 2021 (SBS: ENE 2021)	MAR 2021 (SBS: FEB 2021)	ABR 2021 (SBS: MAR 2021)
% Porcentaje de	NOR (Normal)	100.00	100.00	100.00	100.00	100.00	100.00
	CPP (Con Problemas Pote.)	0.00	0.00	0.00	0.00	0.00	0.00
Calificación	DEF (Deficiente)	0.00	0.00	0.00	0.00	0.00	0.00
	DUD (Dudoso)	0.00	0.00	0.00	0.00	0.00	0.00
	PER (Pérdida)	0.00	0.00	0.00	0.00	0.00	0.00



Institución	NOV 2020 (SBS: OCT 2020)		DIC 2020 (SBS: NOV 2020)		ENE 2021 (SBS: DIC 2020)		FEB 2021 (SBS: ENE 2021)		MAR 2021 (SBS: FEB 2021)		ABR 2021 (SBS: MAR 2021)	
	Monto *	Dias V.	Monto *	Dias V.	Monto *	Dias V.	Monto *	Dias V.	Monto *	Dias V.	Monto *	Dias V.
CMAC HUANCAYO	37.608,50		37.608,50		37.608,50		37.608,50		37.608,50		37.608,50	
TOTAL	37.608,50		37.608,50		37.608,50		37.608,50		37.608,50		37.608,50	

Última fecha reportada por la SBS : 30/09/2021

Operación	NOV 2020 (SBS: OCT 2020)		DIC 2020 (SBS: NOV 2020)		ENE 2021 (SBS: DIC 2020)		FEB 2021 (SBS: ENE 2021)		MAR 2021 (SBS: FEB 2021)		ABR 2021 (SBS: MAR 2021)	
	Monto *	Dias V.	Monto *	Dias V.	Monto *	Dias V.	Monto *	Dias V.	Monto *	Dias V.	Monto *	Dias V.
RESUMEN												
- Total Deuda	37.608,50		37.608,50		37.608,50		37.608,50		37.608,50		37.608,50	
- Garantías	74.464,00		74.464,00		74.464,00		74.464,00		74.464,00		74.464,00	
- PROGRAMA REACTIVA PERU	37.608,50		37.608,50		37.608,50		37.608,50		37.608,50		37.608,50	
CREDITOS DIRECTOS												
- CRÉDITOS VIGENTES	37.608,50		37.608,50		37.608,50		37.608,50		37.608,50		37.608,50	
-- Pyme:Préstamos	37.608,50		37.608,50		37.608,50		37.608,50		37.608,50		37.608,50	
--- NoRevolventes	37.608,50		37.608,50		37.608,50		37.608,50		37.608,50		37.608,50	
GARANTIAS												
- GARANTIAS RECIBIDAS	74.464,83		74.464,83		74.464,83		74.464,83		74.464,83		74.464,83	
-- Gob. Nacional Reactiva Perú	36.856,33		36.856,33		36.856,33		36.856,33		36.856,33		36.856,33	
-- GtíasNoPref(AvalyFianza)	37.608,50		37.608,50		37.608,50		37.608,50		37.608,50		37.608,50	

## Reporte SBS/Microfinanzas por entidades

Reportado por : CMAC HUANCAYO

Última fecha reportada por la SBS : 30/09/2021

Operación	MAY 2021 (SBS: ABR2021)		JUN 2021 (SBS: MAY2021)		JUL 2021 (SBS: JUN2021)		AGO 2021 (SBS: JUL2021)		SET 2021 (SBS: AGO2021)		OCT 2021 (SBS: SET2021)	
	Monto *	Dias V.	Monto *	Dias V.	Monto *	Dias V.	Monto *	Dias V.	Monto *	Dias V.	Monto *	Dias V.
Calificación (2)	NOR		NOR		NOR		NOR		NOR		NOR	
RESUMEN												
- Total Deuda	37.608,50		37.608,50		37.608,50		37.608,50		37.608,50		36.086,35	
- Garantías	74.464,00		74.464,00		74.464,00		74.464,00		74.464,00		71.450,00	
- PROGRAMA REACTIVA PERU	37.608,50		37.608,50		37.608,50		37.608,50		37.608,50		36.086,35	
CREDITOS DIRECTOS												
- CRÉDITOS VIGENTES	37.608,50		37.608,50		37.608,50		37.608,50		37.608,50		36.086,35	
-- Pyme:Préstamos	37.608,50		37.608,50		37.608,50		37.608,50		37.608,50		36.086,35	
--- NoRevolventes	37.608,50		37.608,50		37.608,50		37.608,50		37.608,50		36.086,35	
GARANTIAS												
- GARANTIAS RECIBIDAS	74.464,83		74.464,83		74.464,83		74.464,83		74.464,83		71.450,97	
-- Gob. Nacional Reactiva Perú	36.856,33		36.856,33		36.856,33		36.856,33		36.856,33			
-- Gob. Nacional Reprog. Reactiva Perú											35.364,62	
-- GtíasNoPref(AvalyFianza)	37.608,50		37.608,50		37.608,50		37.608,50		37.608,50		36.086,35	

Última fecha reportada por la SBS : 30/09/2021

Operación	NOV 2020 (SBS: OCT2020)		DIC 2020 (SBS: NOV2020)		ENE 2021 (SBS: DIC2020)		FEB 2021 (SBS: ENE2021)		MAR 2021 (SBS: FEB2021)		ABR 2021 (SBS: MAR2021)	
	Monto *	Dias V.	Monto *	Dias V.	Monto *	Dias V.	Monto *	Dias V.	Monto *	Dias V.	Monto *	Dias V.
Calificación (2)	NOR		NOR		NOR		NOR		NOR		NOR	
RESUMEN												
- Total Deuda	37.608,50		37.608,50		37.608,50		37.608,50		37.608,50		37.608,50	
- Garantías	74.464,00		74.464,00		74.464,00		74.464,00		74.464,00		74.464,00	
- PROGRAMA REACTIVA PERU	37.608,50		37.608,50		37.608,50		37.608,50		37.608,50		37.608,50	
CREDITOS DIRECTOS												
- CRÉDITOS VIGENTES	37.608,50		37.608,50		37.608,50		37.608,50		37.608,50		37.608,50	
-- Pyme:Préstamos	37.608,50		37.608,50		37.608,50		37.608,50		37.608,50		37.608,50	
--- NoRevolventes	37.608,50		37.608,50		37.608,50		37.608,50		37.608,50		37.608,50	
GARANTIAS												
- GARANTIAS RECIBIDAS	74.464,83		74.464,83		74.464,83		74.464,83		74.464,83		74.464,83	

-- Gob. Nacional Reactiva Perú	36.856,33	36.856,33	36.856,33	36.856,33	36.856,33	36.856,33
-- GtiasNoPref(AvalyFianza)	37.608,50	37.608,50	37.608,50	37.608,50	37.608,50	37.608,50

## Rectificaciones SBS

Entidad	Periodo SBS	Cuenta	Concepto Rectificación	Dice	Debe Decir
---------	-------------	--------	------------------------	------	------------

## Aval/Codeudor

Montos expresados en unidades de soles\*

Es Avalista de:

Información reportada por la SBS al 30/09/2021

Tipo Doc	Nro Documento	Nombre/Razón Social	Act	Pre	12m
----------	---------------	---------------------	-----	-----	-----

Montos expresados en unidades de soles\*

Quiénes lo Avalan:

Información reportada por la SBS al 30/09/2021

Tipo Doc	Nro Documento	Nombre/Razón Social	Act	Pre	12m
DNI	09872252	SILVA SOTILLO JUAN JOSE	<input checked="" type="checkbox"/>	<input checked="" type="checkbox"/>	<input checked="" type="checkbox"/>
Institución SBS		Calif. (2)	Saldo *		
CAJA MUNICIPAL DE AHORRO Y CREDITO HU		<b>NOR</b>	37.608,50		

Montos expresados en unidades de soles\*

Es Avalista de:

Información Reportada por Entidades de Microfinanzas / Otros Créditos

Tipo Doc	Nro Documento	Nombre/Razón Social	Act	Pre	12m
----------	---------------	---------------------	-----	-----	-----

Montos expresados en unidades de soles\*

Quiénes lo Avalan:

Información Reportada por Entidades de Microfinanzas / Otros Créditos

Tipo Doc	Nro Documento	Nombre/Razón Social	Act	Pre	12m
----------	---------------	---------------------	-----	-----	-----

## Documentos Protestados como Deudor/Aceptante

Montos expresados en unidades\*

Reportado por la Cámara de Comercio de Lima (CCL)

## Documentos Protestados sin Regularizar

	# Doc	Monto (S/) *	Max Días Venc.
Total:	0	0,00	

Tipo de Cambio 3.989

Nro. Secuencia	Tip. ** Reg.	Acreedor/Girador	Tipo Doc.	Moneda	Monto *	Monto * (S/)	Boletín	F. Protesto	F. Venc	Días Venc.
----------------	--------------	------------------	-----------	--------	---------	--------------	---------	-------------	---------	------------

\*\*PR: Protestos, CJ: Cobranza Judicial, MO: Moras, PP: Procesos Penales

Montos expresados en unidades\*

Reportado por la Cámara de Comercio de Lima (CCL)

## Documentos Protestados Regularizados

	# Doc	Monto (S/) *
Total:	0	0,00

Nro. Secuencia	Tip. ** Reg.	Acreedor/Girador	Tipo Doc.	Moneda	Monto *	Monto * (S/)	Boletín	F. Protesto	F. Venc.	F. Reg
----------------	--------------	------------------	-----------	--------	---------	--------------	---------	-------------	----------	--------

\*\*PR: Protestos, CJ: Cobranza Judicial, MO: Moras, PP: Procesos Penales

## Detalle de Vencidos

## Comercio Exterior

Montos expresados en unidades de dólares

Muestra información reportada por la SUNAT desde el 07/02/2011

## Resumen por Ejercicio

Ejercicio	Actividad	Número de Operaciones	Importe USD *	N° Países	3 países con mayor número de operaciones

## Resumen por Meses

Actividad	Ejercicio	Mes	Número de Operaciones	Importe USD *	N° Países	3 países con mayor número de operaciones

## PUBLICACIÓN DIARIO "EL PERUANO"

## Reporte Otros Créditos

Institución	MAY 2021		JUN 2021		JUL 2021		AGO 2021		SET 2021		OCT 2021	
	Monto *	Dias V.	Monto *	Dias V.	Monto *	Dias V.	Monto *	Dias V.	Monto *	Dias V.	Monto *	Dias V.

Institución	NOV 2020		DIC 2020		ENE 2021		FEB 2021		MAR 2021		ABR 2021	
	Monto *	Dias V.	Monto *	Dias V.	Monto *	Dias V.	Monto *	Dias V.	Monto *	Dias V.	Monto *	Dias V.

## Reporte Otros Créditos por entidades

Sin Información