



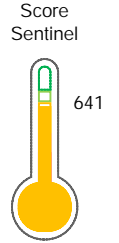
# Reporte de Deudas

El reporte contiene solo los títulos seleccionados

- Información General
- Consulta Rápida
- Principales Acreedores
- Detalle Variación
- Posición Histórica
- Gráficos
- Rep. Vencidos
- Rep. SBS/Microf.
- SBS/Microf. Entidades
- Rectificaciones SBS
- Avalados/Avalistas
- Hechos de Importancia
- Documentos CCL
- Detalle de Vencidos
- Comercio Exterior
- Otros Créditos
- Otros Créd. Entidades
- Otros Rep. Negativos

RUC 20563217139 - SEGUMAX TACTICA S.A.C.

Fecha Proceso	Tipo Doc.	N. Doc.	Nota	Deuda Total *	Var.	Actual	Previo	12m
19/01/2024	RUC	20563217139	0.176	5.917.307,37				



Puntaje Medio

**\* La persona consultada cuenta con los siguientes créditos e indicadores.**

Línea de Crédito

## Sentinel Sabio

Bancarizado: SI

### Recomendación de Sentinel Sabio

Evaluación Crediticia



**APROBAR**  
Producto Genérico

Detalle:

- Cumple con todas las reglas de evaluación

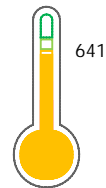
Cuota Estimada Mensual

S/ 260868,



### Score Sentinel

Nivel de Riesgo



Puntaje Medio

Recomendación:

Estadísticamente, en este nivel de score, 14 de 100 empresas podrían caer en incumplimiento en los próximos 12

## Información General

### Datos Principales

21/07/2023: Última actualización de información reportada por SUNAT

Razón Social:	SEGUMAX TACTICA S.A.C.		
Nombre Comercial:	-		
Tipo de Contribuyente:	SOCIEDAD ANONIMA CERRADA		
Estado de Contribuyente:	ACTIVO	Condición del Contribuyente:	HABIDO
Inicio de Actividades:	10/07/2014		
Tamaño contribuyente:	PRINCIPAL	Dependencia:	INTENDENCIA LIMA PRICO
Actividad Económica Principal	ACTIV. DE INVESTIGACION Y SEGURIDAD.		
Actividad Económica Secundaria 1	ACTIVIDADES LIMPIEZA DE EDIFICI	Actividad Económica Secundaria 2	-
Fecha Inscripción RRPP:	26/05/2014	Número de Partida Registral:	-
Folio:	-	Asiento:	-

### Agente de retención

### Direcciones Registradas

Dirección	Fuente
AVENIDA GUARDIA CIVIL NRO 1321 INT 301 URBANIZACION INDUSTRIAL EL AEROPUERTO SURQUILLO - LIMA - LIMA (CRUCE AV TOMAS MARSANO/AV GUARDIA CIVIL)	SUNAT - DOMICILIO FISCAL
AVENIDA CAYMA SEGUNDO PISO NRO. 508A CAYMA - AREQUIPA - AREQUIPA	SUNAT - SUCURSAL
CALLE LAS ACACIAS NRO. S/N SAN VICENTE DE CAÑETE - CAÑETE - LIMA (CUADRA 3. PORTON DE MADERA)	SUNAT - OF.ADMINIST.
JIRON TAMBOGRANDE PISO 02 MZA. Q LTE. 08 URBANIZACION SANTA ANA PIURA - PIURA - PIURA	SUNAT - SUCURSAL
CALLE LOS DIAMANTES NRO. -- URBANIZACION KENNEDY A, F-12 WANCHAQ - CUSCO - CUSCO	SUNAT - SUCURSAL
MZA. G LTE. 14 URBANIZACION LOS EUCALIPTOS ICA - ICA - ICA	SUNAT - SUCURSAL
VIA. COSTANERA PLAYA SILENCIO MZA. 1 KM. 3.5 LTE. 2 SEC. TRES VENTANILLAS HUANCHACO - TRUJILLO - LA LIBERTAD	SUNAT - SUCURSAL
MZA. L LTE. 25 URBANIZACION III ETAPA DEL JOCKEY LA VICTORIA - CHICLAYO - LAMBAYEQUE	SUNAT - SUCURSAL
PRO. PACHACUTEC NRO. 898 LOS BAÑOS DEL INCA - CAJAMARCA - CAJAMARCA	SUNAT - OF.ADMINIST.

### Representantes Legales

Nro Documento	Nombre de Representante	Act	Pre	12m	Fecha desde que ocupa Cargo	Cargo
09370975	ESPINOSA NOVARO MARIO CESAR				29/12/2020	APODERADO
10202975	CABALLERO AMADO RENZO ABEL				16/05/2018	APODERADO
29272167	AMADO DE CABALLERO JUANA GLORIA				18/01/2017	GERENTE GENERAL
44906363	MESONES VALENCIA GUSTAVO RODOLFO				29/12/2020	APODERADO

### Empresas Relacionadas a:

#### ESPINOSA NOVARO MARIO CESAR

Ruc	Razón Social	Semáforos			Fecha desde que ocupa Cargo	Cargo	Estado
		Act	Pre	12m			
20422690931	MEDIOS & VIDRIOS S.A.C.				15/02/1999	GERENTE GENERAL	BAJA DE OFICIO
20491913321	BUSINESS & KNOWLEDGE PARTNERS S.A.C.				22/06/2011	GERENTE GENERAL	ACTIVO



20600763670	CLEAN MAX SERVICIOS GENERALES S.A.C.				19/04/2021	APODERADO	ACTIVO
20602074979	RC RESGUARDO S.A.C.				19/04/2021	APODERADO	ACTIVO
20608822977	CONSORCIO FINANCISTA OXI - SEGUMAX RC				16/02/2022	APODERADO	BAJA DE OFICIO
20608879952	CONSORCIO FINANCISTA SEGURIDAD TIABAYA				21/06/2023	APODERADO	BAJA DE OFICIO

**CABALLERO AMADO RENZO ABEL**

Ruc	Razón Social	Semáforos			Fecha desde que ocupa Cargo	Cargo	Estado
		Act	Pre	12m			
20512146849	SEGUMAX PERU EIRL				12/07/2005	GERENTE	BAJA DE OFICIO
20600763670	CLEAN MAX SERVICIOS GENERALES S.A.C.				18/09/2018	GERENTE GENERAL	ACTIVO
20602074979	RC RESGUARDO S.A.C.				27/09/2019	GERENTE GENERAL	ACTIVO
20607596230	RC ASESORES Y CONSULTORES S.A.C.				08/03/2021	-	ACTIVO
20608581791	CONSORCIO FINANCISTA SEGUMAX - RC				28/09/2021	APODERADO	ACTIVO
20608822977	CONSORCIO FINANCISTA OXI - SEGUMAX RC				24/11/2021	APODERADO	BAJA DE OFICIO
20608879952	CONSORCIO FINANCISTA SEGURIDAD TIABAYA				16/12/2021	APODERADO	BAJA DE OFICIO

**AMADO DE CABALLERO JUANA GLORIA**

Ruc	Razón Social	Semáforos			Fecha desde que ocupa Cargo	Cargo	Estado
		Act	Pre	12m			
20608880021	CONSORCIO FINANCISTA SEGUMAX - RC				16/12/2021	APODERADO	BAJA DE OFICIO

**MESONES VALENCIA GUSTAVO RODOLFO**

Ruc	Razón Social	Semáforos			Fecha desde que ocupa Cargo	Cargo	Estado
		Act	Pre	12m			
20547995784	POLIGRAFISTAS ASOCIADOS S.A.C.				25/04/2012	GERENTE GENERAL	BAJA DE OFICIO
20557513583	EASYWORLD BUSINESS SOLUTIONS S.A.C.				14/03/2014	GERENTE GENERAL	BAJA DE OFICIO
20600763670	CLEAN MAX SERVICIOS GENERALES S.A.C.				19/04/2021	APODERADO	ACTIVO
20602074979	RC RESGUARDO S.A.C.				19/04/2021	APODERADO	ACTIVO

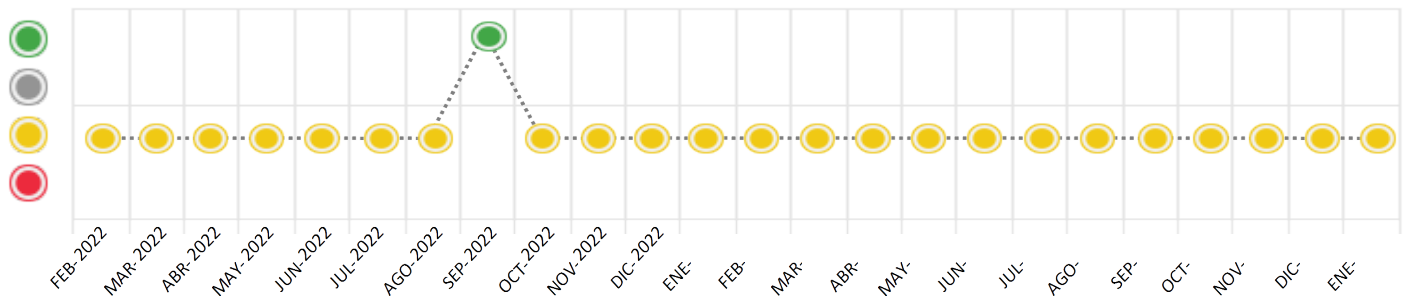
Consulta Rápida





Documento de identidad consultado

Fecha Proceso	Tipo Doc.	N. Doc.	Nombre o Raz. Social	Nota	Deuda Total *	Var.	Actual	Previo	12m
19/01/2024	RUC	20563217139	SEGUMAX TACTICA S.A.C.	0.176	5.917.307,37				

Montos expresados en unidades de soles\*






Semáforos de los últimos 24 meses



Semáforo	Descripción
	No registra información de deudas
	Mínimo Riesgo: Sin deudas vencidas
	Mediano Riesgo: Deudas con poco atraso*
	Alto Riesgo: Deudas con atraso significativo*

\*Semáforo deuda menor: Deuda vencida menor S/ 100 personas naturales o menor S/ 500 personas jurídicas

Verde:  $0 < \text{Sem.} < 0.001$   
 Amarillo:  $0.001 < \text{Sem.} < 2$   
 Rojo:  $2 < \text{Sem.} < 6$

Variación	Descripción
	Variación Negativa: La nueva información reportada ha incrementado tu riesgo crediticio
	Variación Positiva: La nueva información ha mejorado tu posición de riesgo
	Variación Porcentual Positiva: El monto total reportado por la SBS/Microfinanzas o número de instituciones financieras ha aumentado
	Variación Porcentual Negativa: El monto total reportado por la SBS/Microfinanzas o número de instituciones financieras ha disminuido
	Aproximadamente igual o igual

## Detalle de la deuda SBS/Microfinanzas

Entidad	Deuda Anterior			Deuda a ENE 2024				Rect. (1)	Disc.
	JUL 2023	OCT 2023	DIC 2023	Fecha Inf.	Calif. (2)	Monto *	Días Venc.		
	2.217.812,95	2.322.023,21	2.279.541,76	31/12/2023	NOR	0			
	250.000,00		1.535.537,39	31/12/2023	NOR	0			
	1.471.613,00	1.471.613,00	1.384.720,00	31/12/2023	NOR	0			
	320.405,15	28.854,48	26.172,81	31/12/2023	NOR	0			
TOTAL	4.259.831,10	3.822.490,69	5.225.971,96			5.655.542,18			

(1) Ver detalle en el cuadro de Rectificaciones SBS

(2) NOR: Normal, CPP: Con Problemas Potenciales, DEF: Deficiente, DUD: Dudoso, PER: Pérdida, SCAL: Sin Calificación

## Detalle de la deuda de Otros Créditos

Entidad	Deuda Anterior			Deuda a ENE 2024				Disc.
	JUL 2023	OCT 2023	DIC 2023	Fecha Inf.	Calif. (2)	Monto	Días Venc.	
TOTAL								

(2) NOR: Normal, CPP: Con Problemas Potenciales, DEF: Deficiente, DUD: Dudoso, PER: Pérdida, SCAL: Sin Calificación

## Detalle de vencidos

# Doc	Fuente - Acreedor	Monto *	Días Venc.
	Protestos Sin Regularizar	60.178,44	156
1	COOPERATIVA DE AHORRO Y CREDITO EF	58.706,13	156
1	ARGOS SOLUCIONES B Y C S.A.C.	1.472,31	70
	Documentos Impagos	47.561,94	153
5	MAREAUTO PERU S.A	19.588,57	135
4	PUNTOCOM RENT SAC	14.852,06	153
9	PRIMUS CAPITAL S.A.C.	13.121,31	71
	Deuda Laboral	154.024,81	659
4	PROFUTURO AFP	64.360,01	233
11	AFP INTEGRAL S A	53.746,73	506
5	AFP HABITAT S.A.	35.918,07	659

## Utilización de Líneas de Crédito

Instituciones	**	Línea Aprobada	Línea No Utilizada	Línea Utilizada	% L. Uti.
BBVA	TOT		7.806,59		
TOTAL			7.806,59		0%

\*\*(TOT):Otras Tarjetas de Crédito

## Principales Acreedores

Montos expresados en unidades de soles\*

## Resumen de Deudas

Descripción de la Deuda	Monto *	Días
Deuda total SBS al 31/12/2023	5.655.542,18	
% Calificación normal	100,00	
Peor Calificación (2)	NOR	
Otros Créditos	0,00	****

Deuda vencida		
Protestos Sin Regularizar	60.178,44	156
Documentos Impagos	47.561,94	153
Deuda Laboral	154.024,81	659
<b>Total deuda vencida</b>	<b>261.765,19</b>	

## Detalle de deuda SBS/Microfinanzas

Institución SBS	Calif. (2)	Saldo *	% Ven.	Días Venc.	Rect.(1)
BCP	NOR	2.599.129,40	0.00		
INTERBANK	NOR	1.687.418,37	0.00		
BCO DE COMERCIO	NOR	1.339.201,00	0.00		
BBVA	NOR	29.793,41	0.00		
<b>Deuda Total SBS/MicroFinanzas</b>		<b>5.655.542,18</b>	<b>0</b>		

## Detalle de Riesgos SBS/Microfinanzas

Concepto	Saldo *
Deuda Directa	3.969.511,12
Deuda Indirecta	1.686.031,06
Deuda Castigada	0,00
<b>Deuda Total SBS/MicroFinanzas</b>	<b>5.655.542,18</b>
Línea Tarj.Cred. No utilizada	7.806,59
<b>Total Riesgo SBS/MicroFinanzas</b>	<b>5.663.348,77</b>

## Detalle de deuda Otros Créditos

Empresa	Calif. (2)	Saldo *	% Ven.	Días Venc.	Disc.
<b>Deuda Total Otros Créditos</b>		<b>0,00</b>	<b>0</b>		

## Detalle de vencidos

# Doc	Fuente - Acreedor	Monto *	Días Venc.
	Protestos Sin Regularizar	60.178,44	156
1	COOPERATIVA DE AHORRO Y CREDITO EF	58.706,13	156
1	ARGOS SOLUCIONES B Y C S.A.C.	1.472,31	70
	Documentos Impagos	47.561,94	153
5	MAREAUTO PERU S.A	19.588,57	135
4	PUNTOCOM RENT SAC	14.852,06	153
9	PRIMUS CAPITAL S.A.C.	13.121,31	71
	Deuda Laboral	154.024,81	659
4	PROFUTURO AFP	64.360,01	233
11	AFP INTEGRA S A	53.746,73	506
5	AFP HABITAT S.A.	35.918,07	659

## Detalle Variación

Montos expresados en unidades de soles\*

## Resumen de la variación

Descripción de la deuda	17/01/2024	19/01/2024	Variación
Score	0.190	0.176	-0.013
Nro. Entidades SBS/Microf.	4	4	0
Riesgo Total SBS/Microf. *	5.225.971,96	5.655.542,18	
Deuda Directa	3.603.235,14	3.969.511,12	366.275,98
Deuda Indirecta	1.622.736,82	1.686.031,06	63.294,24
Deuda Castigada	0,00	0,00	0,00

Variación del Riesgo Total SBS/Microf. *	Antes	19/01/2024	Variación
Último Mes	5.225.971,96	5.655.542,18	429.570,22
Último Trimestre	3.822.490,69	5.655.542,18	1.833.051,49
Último Semestre	4.259.831,10	5.655.542,18	1.395.711,08
Último Año	3.139.094,22	5.655.542,18	2.516.447,96

Calificación SBS/Microf.	17/01/2024	19/01/2024	Variación
% NOR (Normal)	100.00	100.00	0.00
% CPP (Con Problemas Potenciales)	0.00	0.00	0.00
% DEF (Deficiente)	0.00	0.00	0.00
% DUD (Dudoso)	0.00	0.00	0.00
% PER (Pérdida)	0.00	0.00	0.00

Deuda vencida *	17/01/2024	19/01/2024	Variación
Total deuda vencida	0,00	0,00	0,00
Deuda por Otros Créditos *	17/01/2024	19/01/2024	Variación
Total deuda otros créditos	0,00	0,00	0,00

## Detalle de la variación

Fuente - Acreedor *	17/01/2024	19/01/2024	Variación
---------------------	------------	------------	-----------

## Posición Histórica

Montos expresados en unidades de soles\*

Fecha de Proceso	Sema. Actual	Sem. Riesgo	Var.	Superintendencia de Banca y Seguros (SBS/Microfinan.)				Otros Créditos	Otros Vencidos *				Ctas. Cerr./Anu.		Otros Repor. Negati.	
				# Enti.	Deuda Total *	% Cali. normal	Peor Califi. (2)		Deuda Vencida *	Protestos	Docs. Impagos	Deuda Tributaria	Deuda Laboral	Cta. Cte.		Tar. Créd.
19/01/2024	●	0.176	📄	4	5.655.542,18	100.00	NOR	0,00	0,00	60.178,44	47.561,94	0,00	154.024,81	0	0	0
17/01/2024	●	0.190	📄	4	5.225.971,96	100.00	NOR	0,00	0,00	60.178,44	47.561,94	0,00	154.024,81	0	0	0
16/01/2024	●	0.190	📄	4	5.225.971,96	100.00	NOR	0,00	0,00	60.178,44	47.561,94	0,00	154.024,81	0	0	0
15/01/2024	●	0.161	📄	4	5.225.971,96	100.00	NOR	0,00	0,00	60.178,44	47.561,94	0,00	111.957,74	0	0	0
11/01/2024	●	0.161	📄	4	5.225.971,96	100.00	NOR	0,00	0,00	60.178,44	47.561,94	0,00	111.957,74	0	0	0
05/01/2024	●	0.150	📄	4	5.225.971,96	100.00	NOR	0,00	0,00	60.178,44	40.436,14	0,00	104.205,08	0	0	0
03/01/2024	●	0.137	📄	4	5.225.971,96	100.00	NOR	0,00	0,00	60.178,44	27.314,83	0,00	98.449,81	0	0	0
26/12/2023	●	0.137	📄	4	5.225.971,96	100.00	NOR	0,00	0,00	60.605,79	27.422,95	0,00	98.449,81	0	0	0
22/12/2023	●	0.136	📄	4	5.225.971,96	100.00	NOR	0,00	0,00	59.133,48	27.422,95	0,00	98.449,81	0	0	0
15/12/2023	●	0.180	📄	4	4.079.473,97	99.29	CPP	0,00	0,00	59.133,48	27.422,95	0,00	98.449,81	0	0	0
12/12/2023	●	0.173	📄	4	4.079.473,97	99.29	CPP	0,00	0,00	59.133,48	27.422,95	0,00	91.286,54	0	0	0
06/12/2023	●	0.166	📄	4	4.079.473,97	99.29	CPP	0,00	0,00	59.133,48	27.422,95	0,00	83.349,31	0	0	0
05/12/2023	●	0.166	📄	4	4.079.473,97	99.29	CPP	0,00	0,00	59.133,48	27.422,95	0,00	83.349,31	0	0	0
04/12/2023	●	0.123	📄	4	4.079.473,97	99.29	CPP	0,00	0,00	59.133,48	27.422,95	0,00	35.908,80	0	0	0
01/12/2023	●	0.140	📄	4	4.079.473,97	99.29	CPP	0,00	0,00	59.133,48	46.113,95	0,00	35.908,80	0	0	0



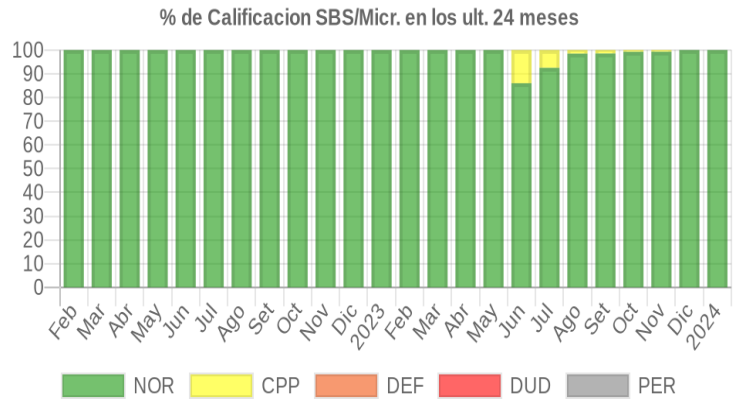
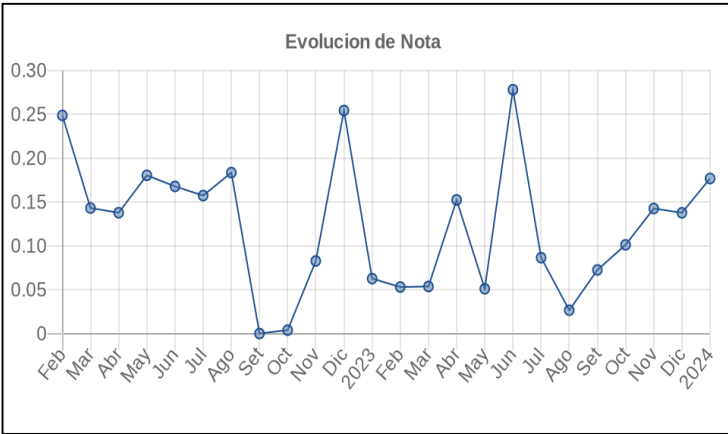




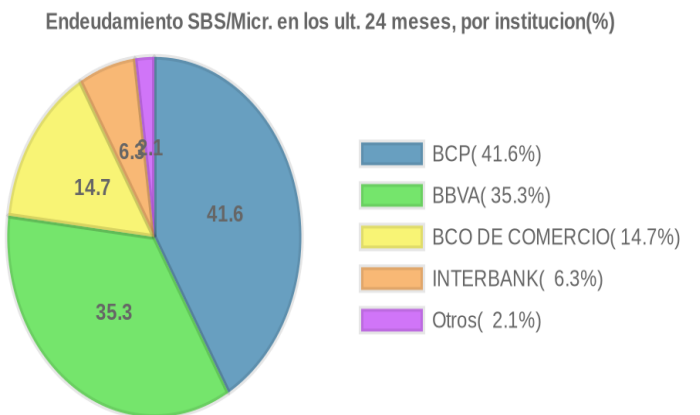
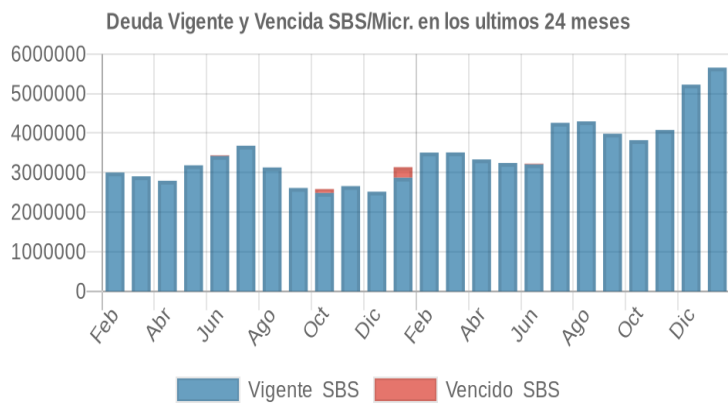
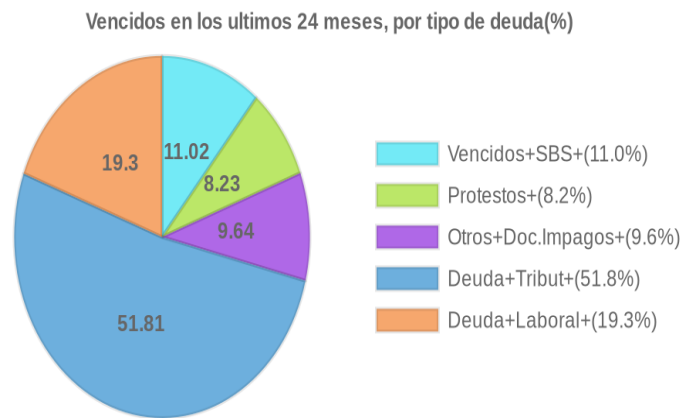
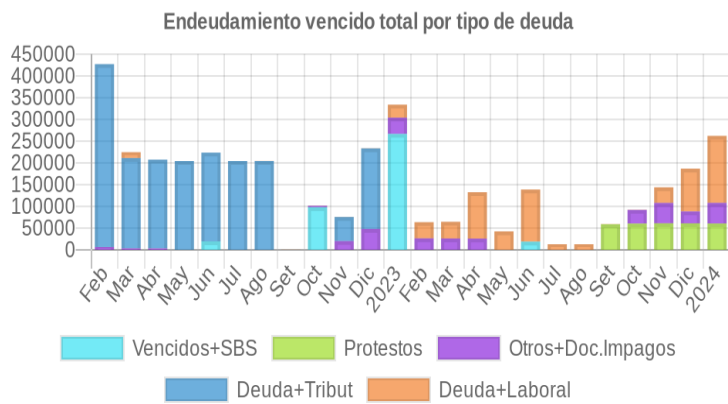
18/10/2022	●	0.144	▼	3	2.612.625,51	100.00	NOR	0,00	0,00	0,00	0,00	131.796,00	410,72	0	0	0
12/10/2022	●	0.000		3	2.612.625,51	100.00	NOR	0,00	0,00	0,00	0,00	0,00	410,72	0	0	0
26/09/2022	●	0.000	▲	3	2.612.625,51	100.00	NOR	0,00	0,00	0,00	0,00	0,00	218,26	0	0	0
22/09/2022	●	0.114	⊞	3	2.612.625,51	100.00	NOR	0,00	0,00	0,00	0,00	103.059,00	218,26	0	0	0
20/09/2022	●	0.095	⊞	4	3.131.931,30	100.00	NOR	0,00	0,00	0,00	0,00	103.059,00	218,26	0	0	0
12/09/2022	●	0.109	⊞	4	3.131.931,30	100.00	NOR	0,00	0,00	0,00	0,00	118.014,00	218,26	0	0	0
22/08/2022	●	0.183	⊞	4	3.131.931,30	100.00	NOR	0,00	0,00	0,00	0,00	204.035,00	218,26	0	0	0
11/08/2022	●	0.157	⊞	4	3.682.394,84	100.00	NOR	0,00	0,00	0,00	0,00	204.035,00	218,26	0	0	0
22/07/2022	●	0.157	⊞	4	3.682.394,84	100.00	NOR	0,00	0,00	0,00	0,00	204.035,00	0,00	0	0	0
23/06/2022	●	0.167	⊞	3	3.440.394,89	100.00	NOR	19.221,04	0,00	0,00	0,00	204.035,00	0,00	0	0	0
23/05/2022	●	0.180	⊞	2	3.186.877,68	100.00	NOR	0,00	0,00	0,00	0,00	204.035,00	0,00	0	0	0
17/05/2022	●	0.204	⊞	1	2.795.373,93	100.00	NOR	0,00	0,00	0,00	0,00	204.035,00	0,00	0	0	0
03/05/2022	●	0.207	⊞	1	2.795.373,93	100.00	NOR	0,00	0,00	0,00	3.173,49	204.035,00	0,00	0	0	0
25/04/2022	●	0.137	⊞	1	2.795.373,93	100.00	NOR	0,00	0,00	0,00	3.054,55	204.035,00	0,00	0	0	0
04/04/2022	●	0.133	⊞	1	2.906.936,16	100.00	NOR	0,00	0,00	0,00	3.054,55	204.035,00	0,00	0	0	0
01/04/2022	●	0.143	⊞	1	2.906.936,16	100.00	NOR	0,00	0,00	0,00	3.054,55	207.693,00	13.514,00	0	0	0
28/03/2022	●	0.143	⊞	1	2.906.936,16	100.00	NOR	0,00	0,00	0,00	3.102,46	207.693,00	13.514,00	0	0	0
25/03/2022	●	0.253	⊞	1	2.906.936,16	100.00	NOR	0,00	0,00	0,00	3.102,46	400.576,00	19.174,00	0	0	0
22/03/2022	●	0.255	⊞	1	2.906.936,16	100.00	NOR	0,00	0,00	0,00	6.094,11	400.576,00	19.174,00	0	0	0
21/03/2022	●	0.248	▲	1	3.002.608,52	100.00	NOR	0,00	0,00	0,00	6.094,11	400.576,00	19.174,00	0	0	0
17/03/2022	●	0.552	▼	1	3.002.608,52	100.00	NOR	0,00	0,00	0,00	6.094,11	672.291,00	0,00	0	0	0
08/03/2022	●	0.423	▼	1	3.002.608,52	100.00	NOR	0,00	0,00	0,00	6.094,11	488.103,00	0,00	0	0	0
01/03/2022	●	0.248	⊞	1	3.002.608,52	100.00	NOR	0,00	0,00	0,00	6.094,11	420.538,00	0,00	0	0	0
28/02/2022	●	0.248	⊞	1	3.002.608,52	100.00	NOR	0,00	0,00	0,00	6.235,27	420.538,00	0,00	0	0	0
23/02/2022	●	0.306	⊞	1	3.002.608,52	100.00	NOR	0,00	0,00	0,00	6.235,27	466.998,00	70.432,00	0	0	0
21/02/2022	●	0.295	⊞	2	3.132.838,68	100.00	NOR	0,00	0,00	0,00	6.235,27	466.998,00	70.432,00	0	0	0
14/02/2022	●	0.304	▼	2	3.132.838,68	100.00	NOR	0,00	0,00	0,00	6.235,27	466.025,00	91.363,00	0	0	0
01/02/2022	●	0.001	⊞	2	3.132.838,68	100.00	NOR	0,00	0,00	0,00	6.235,27	0,00	0,00	0	0	0

## Gráficos

Montos expresados en unidades de soles\*



NOR: Normal, CPP: Con Problemas Potenciales, DEF: Deficiente, DUD: Dudoso, PER: Pérdida, SCAL: Sin Calificación



## Reporte de Vencidos

Montos expresados en unidades de soles\*

Fuente - Acreedor	OCT 2023			NOV 2023			DIC 2023			ENE 2024		
	# Docs.	Monto *	Dias V.	# Docs.	Monto *	Dias V.	# Docs.	Monto *	Dias V.	# Docs.	Monto *	Dias V.
Protestos Sin Regularizar												
COOPERATIVA DE AHORRO Y CREDITO EFIDE	1	60.146,48	76	1	60.747,94	106	1	59.133,48	13	1	58.706,13	15
ARGOS SOLUCIONES B Y C S.A.C.		0,00			0,00		1	1.472,31	51	1	1.472,31	70
Total	1	60.146,48	76	1	60.747,94	106	2	60.605,79	13	2	60.178,44	15
Documentos Impagos												
MAREAUTO PERU S.A	3	12.676,27	93	3	12.803,03	123	3	12.462,77	15	5	19.588,57	13
PUNTOCOM RENT SAC		0,00		4	15.368,62	103	4	14.960,18	13	4	14.852,06	15
PRIMUS CAPITAL S.A.C.		0,00			0,00			0,00		9	13.121,31	71
LIQUIDEZ PERU S.A.	2	18.691,00	50	2	18.691,00	80		0,00			0,00	
TALENT PEOPLE OUTSOURCING S.A.C.		0,00			0,00			0,00			0,00	
G & D GROUP E.I.R.L.		0,00			0,00			0,00			0,00	
Total	5	31.367,27	93	9	46.862,65	123	7	27.422,95	15	18	47.561,94	15
Deuda Tributaria												
SUPERINTENDENCIA NACIONAL DE ADMINISTRACION		0,00	0		0,00			0,00			0,00	
Total	0			0			0			0		
Deuda Laboral												
PROFUTURO AFP		0,00		2	15.129,67	153	3	22.292,94	18	4	64.360,01	23
AFP INTEGRAL S A	1	242,92	304	2	550,95	334	6	47.991,46	36	11	53.746,73	50
AFP HABITAT S.A.	1	218,26	579	3	20.228,18	609	4	28.165,41	64	5	35.918,07	65
Total	2	461,18	579	7	35.908,80	609	13	98.449,81	64	20	154.024,81	65

Montos expresados en unidades de soles\*

Fuente - Acreedor	JUN 2023			JUL 2023			AGO 2023			SET 2023		
	# Docs.	Monto *	Dias V.	# Docs.	Monto *	Dias V.	# Docs.	Monto *	Dias V.	# Docs.	Monto *	Dias V.
Protestos Sin Regularizar												
COOPERATIVA DE AHORRO Y CREDITO EFIDE		0,00			0,00			0,00		1	58.484,53	45
ARGOS SOLUCIONES B Y C S.A.C.		0,00			0,00			0,00			0,00	
Total	0			0			0			1	58.484,53	45
Documentos Impagos												
MAREAUTO PERU S.A		0,00			0,00			0,00			0,00	
PUNTOCOM RENT SAC		0,00			0,00			0,00			0,00	
PRIMUS CAPITAL S.A.C.		0,00			0,00			0,00			0,00	
LIQUIDEZ PERU S.A.		0,00			0,00			0,00			0,00	
TALENT PEOPLE OUTSOURCING S.A.C.		0,00	0		0,00			0,00			0,00	
G & D GROUP E.I.R.L.		0,00			0,00			0,00			0,00	
Total	0			0			0			0		
Deuda Tributaria												
SUPERINTENDENCIA NACIONAL DE ADMINISTRACION		0,00			0,00			0,00			0,00	0
Total	0			0			0			0		
Deuda Laboral												
PROFUTURO AFP	1	12.114,61	365	1	12.114,61	396	1	12.114,61	42		0,00	
AFP INTEGRAL S A	6	107.507,39	212	1	236,85	212	1	238,65	24	1	240,90	27
AFP HABITAT S.A.	1	218,26	456	1	218,26	487	1	218,26	51	1	218,26	54
Total	8	119.840,26	456	3	12.569,72	487	3	12.571,52	51	2	459,16	54

Montos expresados en unidades de soles\*

Fuente - Acreedor	FEB 2023			MAR 2023			ABR 2023			MAY 2023		
	# Docs.	Monto *	Dias V.	# Docs.	Monto *	Dias V.	# Docs.	Monto *	Dias V.	# Docs.	Monto *	Dias V.
Protestos Sin Regularizar												
COOPERATIVA DE AHORRO Y CREDITO EFIDE		0,00			0,00			0,00			0,00	
ARGOS SOLUCIONES B Y C S.A.C.		0,00			0,00			0,00			0,00	
Total	0			0			0			0		
Documentos Impagos												
MAREAUTO PERU S.A	7	26.162,24	180	7	25.876,69	211	7	25.577,54	24		0,00	0
PUNTOCOM RENT SAC		0,00			0,00			0,00			0,00	
PRIMUS CAPITAL S.A.C.		0,00			0,00			0,00			0,00	
LIQUIDEZ PERU S.A.		0,00			0,00			0,00			0,00	
TALENT PEOPLE OUTSOURCING S.A.C.		0,00			0,00			0,00			0,00	



G & D GROUP E.I.R.L.		0,00	0		0,00			0,00			0,00
Total	7	26.162,24	180	7	25.876,69	211	7	25.577,54	24	0	
Deuda Tributaria											
SUPERINTENDENCIA NACIONAL DE ADMINISTRACION		0,00			0,00			0,00			0,00
Total	0			0			0			0	
Deuda Laboral											
PROFUTURO AFP		0,00			0,00		1	12.114,61	30	1	12.114,61
AFP INTEGRA S A		0,00			0,00		5	77.080,55	27	1	17.432,98
AFP HABITAT S.A.	6	37.187,57	334	8	38.309,84	365	4	17.423,76	39	4	12.590,17
Total	6	37.187,57	334	8	38.309,84	365	10	106.618,92	39	6	42.137,76

## Reporte SBS/Microfinanzas

Montos expresados en unidades de soles\*

Última fecha reportada por la SBS : 31/12/2023

ÚLTIMOS 6 MESES		AGO 2023 (SBS: JUL 2023)	SET 2023 (SBS: AGO 2023)	OCT 2023 (SBS: SET 2023)	NOV 2023 (SBS: OCT 2023)	DIC 2023 (SBS: NOV 2023)	ENE 2024 (SBS: DIC 2023)
% Porcentaje de Calificación	NOR (Normal)	98.48	98.53	99.25	99.29	100.00	100.00
	CPP (Con Problemas Pote.)	1.52	1.47	0.75	0.71	0.00	0.00
	DEF (Deficiente)	0.00	0.00	0.00	0.00	0.00	0.00
	DUD (Dudoso)	0.00	0.00	0.00	0.00	0.00	0.00
	PER (Pérdida)	0.00	0.00	0.00	0.00	0.00	0.00

Institución	AGO 2023 (SBS: JUL 2023)		SET 2023 (SBS: AGO 2023)		OCT 2023 (SBS: SET 2023)		NOV 2023 (SBS: OCT 2023)		DIC 2023 (SBS: NOV 2023)		ENE 2024 (SBS: DIC 2023)	
	Monto *	Dias V.	Monto *	Dias V.	Monto *	Dias V.	Monto *	Dias V.	Monto *	Dias V.	Monto *	Dias V.
BCP	2.571.646,77		2.327.724,28		2.322.023,21	5	2.168.869,05	21	2.279.541,76		2.599.129,40	
INTERBANK	188.382,58	1	126.180,48	2			409.999,54		1.535.537,39		1.687.418,37	
BCO DE COMERCIO	1.471.613,00		1.471.613,00		1.471.613,00	7	1.471.613,00		1.384.720,00		1.339.201,00	
BBVA	65.145,01		58.752,84		28.854,48		28.992,38		26.172,81		29.793,41	
SERVICIOS FINANCIEROS TOTAL EDP												
TOTAL	4.296.787,36	1	3.984.270,60	2	3.822.490,69	7	4.079.473,97	21	5.225.971,96		5.655.542,18	

Última fecha reportada por la SBS : 31/12/2023

Operación	AGO 2023 (SBS: JUL 2023)		SET 2023 (SBS: AGO 2023)		OCT 2023 (SBS: SET 2023)		NOV 2023 (SBS: OCT 2023)		DIC 2023 (SBS: NOV 2023)		ENE 2024 (SBS: DIC 2023)	
	Monto *	Dias V.	Monto *	Dias V.	Monto *	Dias V.	Monto *	Dias V.	Monto *	Dias V.	Monto *	Dias V.
<b>RESUMEN</b>												
- Total Deuda	4.296.787,36	1	3.984.270,60	2	3.822.490,69	7	4.079.473,97	21	5.225.971,96		5.655.542,18	
- Línea No Utilizada	45.935,97		56.058,98		8.793,26		138.673,61		11.427,19		7.806,59	
- Garantías	2.452.041,00		2.444.423,00		2.379.728,00		2.793.961,00		5.205.503,00		5.318.064,00	
<b>CREDITOS DIRECTOS</b>												
- CREDITOS VIGENTES	2.554.315,39	1	2.451.595,44	2	2.316.936,39	7	2.573.919,67	21	3.603.235,14		3.969.511,12	
-- MedE: Cred. Rev. Línea Tarj. Crédito	30.133,52		20.880,52		31.026,24		13.713,83		28.488,38		31.066,15	
-- MedE: Sobregiros CC							15.828,79	21				
-- MedE: Descuentos							263.897,06		209.537,39		415.727,16	
--- Letras							23.999,54		209.537,39		383.798,39	
--- Otros							239.897,52				31.928,77	
-- MedE: Préstamos	2.524.181,87	1	2.430.714,92	2	2.285.910,15	7	2.280.479,99		3.365.209,37		3.522.717,81	
--- Revolventes							386.000,00		386.000,00		386.000,00	
--- No Revolventes	2.524.181,87	1	2.430.714,92	2	2.285.910,15	7	1.894.479,99		2.979.209,37		3.136.717,81	
<b>CREDITOS INDIRECTOS</b>												
- Cartas Fianza Otorgadas	1.742.471,97		1.532.675,16		1.505.554,30		1.505.554,30		1.622.736,82		1.686.031,06	
<b>LÍNEA NO UTIL. Y CRED. NO DESEMB.</b>												
- LinCredAvales Fianzas	36.080,00		36.950,00									
- LinCredTarjeta Crédito	9.855,97		19.108,98		8.793,26		8.607,63		11.427,19		7.806,59	
- LinCredEsqMultilínea							130.065,98					
<b>GARANTIAS</b>												
- GARANTIAS RECIBIDAS	2.452.042,71		2.444.424,44		2.379.729,18		2.793.962,20		5.205.504,76		5.318.065,91	
-- 1era Hipotecas Inmuebles	2.263.660,13		2.318.243,96		2.379.729,18		2.407.962,20		2.343.967,37		2.327.027,56	
-- Gtías No Pref (Avaly Fianza)	188.382,58		126.180,48				386.000,00		2.861.537,39		2.991.038,35	

Montos expresados en unidades de soles\*

Última fecha reportada por la SBS : 31/12/2023

6 MESES ANTERIORES		FEB 2023 (SBS: ENE 2023)	MAR 2023 (SBS: FEB 2023)	ABR 2023 (SBS: MAR 2023)	MAY 2023 (SBS: ABR 2023)	JUN 2023 (SBS: MAY 2023)	JUL 2023 (SBS: JUN 2023)
% Porcentaje de Calificación	NOR (Normal)	100.00	100.00	100.00	100.00	86.00	92.48
	CPP (Con Problemas Pote.)	0.00	0.00	0.00	0.00	14.00	7.52
	DEF (Deficiente)	0.00	0.00	0.00	0.00	0.00	0.00
	DUD (Dudoso)	0.00	0.00	0.00	0.00	0.00	0.00
	PER (Pérdida)	0.00	0.00	0.00	0.00	0.00	0.00

Institución	FEB 2023 (SBS: ENE 2023)		MAR 2023 (SBS: FEB 2023)		ABR 2023 (SBS: MAR 2023)		MAY 2023 (SBS: ABR 2023)		JUN 2023 (SBS: MAY 2023)		JUL 2023 (SBS: JUN 2023)	
	Monto *	Dias V.	Monto *	Dias V.	Monto *	Dias V.	Monto *	Dias V.	Monto *	Dias V.	Monto *	Dias V.
BCP	2.423.110,96		2.415.162,82	15	2.399.344,06		2.370.687,03		2.246.483,53	21	2.217.812,95	
INTERBANK									250.000,00		250.000,00	
BCO DE COMERCIO	280.000,00		280.000,00		280.000,00		280.000,00		280.000,00		1.471.613,00	
BBVA	805.279,01		815.746,05	15	654.974,50	8	594.783,08	15	451.973,99	44	320.405,15	
SERVICIOS FINANCIEROS TOTAL EDP												
<b>TOTAL</b>	<b>3.508.389,97</b>		<b>3.510.908,87</b>	<b>15</b>	<b>3.334.318,56</b>	<b>8</b>	<b>3.245.470,11</b>	<b>15</b>	<b>3.228.457,52</b>	<b>44</b>	<b>4.259.831,10</b>	

Última fecha reportada por la SBS : 31/12/2023

Operación	FEB 2023 (SBS: ENE 2023)		MAR 2023 (SBS: FEB 2023)		ABR 2023 (SBS: MAR 2023)		MAY 2023 (SBS: ABR 2023)		JUN 2023 (SBS: MAY 2023)		JUL 2023 (SBS: JUN 2023)	
	Monto *	Dias V.	Monto *	Dias V.	Monto *	Dias V.	Monto *	Dias V.	Monto *	Dias V.	Monto *	Dias V.
<b>RESUMEN</b>												
- Total Deuda	3.508.389,97		3.510.908,87	15	3.334.318,56	8	3.245.470,11	15	3.228.457,52	44	4.259.831,10	
- Total Vencido									18.534,35			
- % Vencido									0,57			
- Línea No Utilizada	116.868,61		108.676,28		111.627,79		102.088,08		50.828,17		48.745,13	
- Garantías	4.345.876,00		5.708.258,00		3.131.116,00		2.973.468,00		1.718.246,00		1.695.881,00	
<b>CREDITOS DIRECTOS</b>												
- CRÉDITOS VIGENTES	2.626.878,01		2.629.921,91	15	2.446.483,60	8	2.358.105,15	15	2.435.435,46	21	2.293.730,39	
-- MedE: Cred.Rev.LíneaTarj.Crédito	23.118,38		30.810,71	13	27.359,21		37.897,54	11	16.474,75		26.432,98	
-- MedE: SobregirosCC			13.743,80	15			27,00		9.547,74	21	136,19	
-- MedE: Préstamos	2.603.759,63		2.585.367,40	15	2.419.124,39	8	2.320.180,61	15	2.409.412,97	8	2.267.161,22	
--- NoRevolventes	2.603.759,63		2.585.367,40	15	2.419.124,39	8	2.320.180,61	15	2.409.412,97	8	2.267.161,22	
- CRÉDITOS VENCIDOS									18.534,35	44		
-- MedE: Cred.Rev.LíneaTarj.Crédito									9.476,57	44		
-- MedE: Préstamos									9.057,78	16		
---									9.057,78	16		
<b>CREDITOS INDIRECTOS</b>												
- CartasFianzaOtorgadas	881.511,96		880.986,96		887.834,96		887.364,96		774.487,71		1.966.100,71	
<b>LINEA NO UTIL. Y CRED. NO DESEMB.</b>												
- LinCredPréstamos	100.000,00		100.000,00		100.000,00		100.000,00					
- LinCredAvaesFianzas									36.790,00		36.280,00	
- LinCredTarjetaCrédito	16.868,61		8.676,28		11.627,79		2.088,08		14.038,17		12.465,13	
<b>GARANTIAS</b>												
- GARANTIAS RECIBIDAS	4.345.878,59		5.708.259,99		3.131.118,22		2.973.470,51		1.718.246,89		1.695.882,93	
-- 1eraHipotecasInmuebles	944.782,51		2.327.035,28		1.376.465,84		1.359.269,16		1.346.097,24		1.327.437,02	
-- Gob. Nacional Reactiva Perú	490.553,67		489.074,53		356.384,18		296.296,85		176.281,41		56.105,96	
-- GtíasNoPref(AvalyFianza)	2.910.542,41		2.892.150,18		1.398.268,20		1.317.904,50		195.868,24		312.339,95	
- PROGRAMA REACTIVA PERU	545.059,63		543.416,15		395.982,42		329.218,72		195.868,24		62.339,95	

## Reporte SBS/Microfinanzas por entidades

Reportado por : BCP

Última fecha reportada por la SBS : 31/12/2023

Operación	AGO 2023 (SBS: JUL2023)		SET 2023 (SBS: AGO2023)		OCT 2023 (SBS: SET2023)		NOV 2023 (SBS: OCT2023)		DIC 2023 (SBS: NOV2023)		ENE 2024 (SBS: DIC2023)	
	Monto *	Dias V.	Monto *	Dias V.	Monto *	Dias V.	Monto *	Dias V.	Monto *	Dias V.	Monto *	Dias V.
Calificación (2)	NOR		NOR		NOR		NOR		NOR		NOR	



RESUMEN									
- Total Deuda	2.571.646,77	2.327.724,28	2.322.023,21	5	2.168.869,05	21	2.279.541,76	2.599.129,40	
- Línea No Utilizada	36.873,98	40.604,81	47,73		130.065,98				
- Garantías	1.320.119,00	1.351.951,00	1.387.808,00		1.404.273,00		1.366.952,00	1.357.073,00	
CREDITOS DIRECTOS									
- CRÉDITOS VIGENTES	2.074.994,80	2.040.869,12	2.025.681,91	5	1.872.527,75	21	1.779.124,94	1.989.899,34	
-- MedE: Cred. Rev. Línea Tarj. Crédito	19.195,51	16.334,68	19.771,76		2.321,45		19.915,57	18.872,74	
-- MedE: Sobregiros CC					15.828,79	21			
-- MedE: Descuentos					239.897,52			31.928,77	
--- Otros					239.897,52			31.928,77	
-- MedE: Préstamos	2.055.799,29	2.024.534,44	2.005.910,15	5	1.614.479,99		1.759.209,37	1.939.097,83	
--- No Revolventes	2.055.799,29	2.024.534,44	2.005.910,15	5	1.614.479,99		1.759.209,37	1.939.097,83	
CREDITOS INDIRECTOS									
- Cartas Fianza Otorgadas	496.651,97	286.855,16	296.341,30		296.341,30		500.416,82	609.230,06	
LINEA NO UTIL. Y CRED. NO DESEMB.									
- LinCred Avaes Fianzas	36.080,00	36.950,00							
- LinCred Tarjeta Crédito	793,98	3.654,81	47,73						
- LinCred Esq Multilínea					130.065,98				
GARANTIAS									
- GARANTIAS RECIBIDAS	1.320.119,28	1.351.951,43	1.387.808,32		1.404.273,23		1.366.952,78	1.357.073,84	
-- 1era Hipotecas Inmuebles	1.320.119,28	1.351.951,43	1.387.808,32		1.404.273,23		1.366.952,78	1.357.073,84	

Última fecha reportada por la SBS : 31/12/2023

Operación	FEB 2023 (SBS: ENE2023)		MAR 2023 (SBS: FEB2023)		ABR 2023 (SBS: MAR2023)		MAY 2023 (SBS: ABR2023)		JUN 2023 (SBS: MAY2023)		JUL 2023 (SBS: JUN2023)	
	Monto *	Días V.	Monto *	Días V.	Monto *	Días V.	Monto *	Días V.	Monto *	Días V.	Monto *	Días V.
Calificación (2)	NOR		NOR		NOR		NOR		NOR		NOR	
RESUMEN												
- Total Deuda	2.423.110,96		2.415.162,82	15	2.399.344,06		2.370.687,03		2.246.483,53	21	2.217.812,95	
- Línea No Utilizada	838,81		4.862,00		3.990,68		1.023,26		40.304,74		40.181,15	
- Garantías	2.365.482,00		3.741.298,00		2.378.750,00		2.347.954,00		1.346.097,00		1.327.437,00	
CREDITOS DIRECTOS												
- CRÉDITOS VIGENTES	1.797.848,18		1.790.320,04	15	1.758.138,28		1.729.951,25		1.718.625,00	21	1.689.954,42	
-- MedE: Cred. Rev. Línea Tarj. Crédito	19.148,18		14.624,99		14.996,31		18.962,36		16.474,75		14.996,96	
-- MedE: Sobregiros CC			13.743,80	15			27,00		9.547,74	21	136,19	
-- MedE: Préstamos	1.778.700,00		1.761.951,25		1.743.141,97		1.710.961,89		1.692.602,51		1.674.821,27	
--- No Revolventes	1.778.700,00		1.761.951,25		1.743.141,97		1.710.961,89		1.692.602,51		1.674.821,27	
CREDITOS INDIRECTOS												
- Cartas Fianza Otorgadas	625.262,78		624.842,78		641.205,78		640.735,78		527.858,53		527.858,53	
LINEA NO UTIL. Y CRED. NO DESEMB.												
- LinCred Avaes Fianzas									36.790,00		36.280,00	
- LinCred Tarjeta Crédito	838,81		4.862,00		3.990,68		1.023,26		3.514,74		3.901,15	
GARANTIAS												
- GARANTIAS RECIBIDAS	2.365.482,78		3.741.298,88		2.378.751,62		2.347.954,94		1.346.097,24		1.327.437,02	
-- 1era Hipotecas Inmuebles			1.392.564,85		1.376.465,84		1.359.269,16		1.346.097,24		1.327.437,02	
-- Gtías No Pref (Avaly Fianza)	2.365.482,78		2.348.734,03		1.002.285,78		988.685,78					

Reportado por : INTERBANK

Última fecha reportada por la SBS : 31/12/2023

Operación	AGO 2023 (SBS: JUL2023)		SET 2023 (SBS: AGO2023)		OCT 2023 (SBS: SET2023)		NOV 2023 (SBS: OCT2023)		DIC 2023 (SBS: NOV2023)		ENE 2024 (SBS: DIC2023)	
	Monto *	Días V.	Monto *	Días V.	Monto *	Días V.	Monto *	Días V.	Monto *	Días V.	Monto *	Días V.
Calificación (2)	NOR		NOR				NOR		NOR		NOR	
RESUMEN												
- Total Deuda	188.382,58	1	126.180,48	2			409.999,54		1.535.537,39		1.687.418,37	
- Garantías	188.382,00		126.180,00				386.000,00		2.861.537,00		2.991.038,00	
CREDITOS DIRECTOS												
- CRÉDITOS VIGENTES	188.382,58	1	126.180,48	2			409.999,54		1.535.537,39		1.687.418,37	
-- MedE: Descuentos							23.999,54		209.537,39		383.798,39	
--- Letras							23.999,54		209.537,39		383.798,39	
-- MedE: Préstamos	188.382,58	1	126.180,48	2			386.000,00		1.326.000,00		1.303.619,98	
--- Revolventes							386.000,00		386.000,00		386.000,00	
--- No Revolventes	188.382,58	1	126.180,48	2					940.000,00		917.619,98	
GARANTIAS												
- GARANTIAS RECIBIDAS	188.382,58		126.180,48				386.000,00		2.861.537,39		2.991.038,35	



-- GtíasNoPref(AvalyFianza)	188.382,58	126.180,48		386.000,00	2.861.537,39	2.991.038,35
-----------------------------	------------	------------	--	------------	--------------	--------------

Última fecha reportada por la SBS : 31/12/2023

Operación	FEB 2023 (SBS: ENE2023)		MAR 2023 (SBS: FEB2023)		ABR 2023 (SBS: MAR2023)		MAY 2023 (SBS: ABR2023)		JUN 2023 (SBS: MAY2023)		JUL 2023 (SBS: JUN2023)	
	Monto *	Dias V.	Monto *	Dias V.	Monto *	Dias V.	Monto *	Dias V.	Monto *	Dias V.	Monto *	Dias V.
Calificación (2)												
RESUMEN												
- Total Deuda										250.000,00		250.000,00
- Garantías												250.000,00
CREDITOS DIRECTOS												
- CRÉDITOS VIGENTES										250.000,00		250.000,00
-- MedE: Préstamos										250.000,00		250.000,00
--- NoRevolventes										250.000,00		250.000,00
GARANTIAS												
- GARANTIAS RECIBIDAS												250.000,00
-- GtíasNoPref(AvalyFianza)												250.000,00

Reportado por : BCO DE COMERCIO

Última fecha reportada por la SBS : 31/12/2023

Operación	AGO 2023 (SBS: JUL2023)		SET 2023 (SBS: AGO2023)		OCT 2023 (SBS: SET2023)		NOV 2023 (SBS: OCT2023)		DIC 2023 (SBS: NOV2023)		ENE 2024 (SBS: DIC2023)	
	Monto *	Dias V.	Monto *	Dias V.	Monto *	Dias V.	Monto *	Dias V.	Monto *	Dias V.	Monto *	Dias V.
Calificación (2)												
RESUMEN												
- Total Deuda	1.471.613,00		1.471.613,00		1.471.613,00	7	1.471.613,00		1.384.720,00		1.339.201,00	
- Garantías	943.540,00		966.292,00		991.920,00		1.003.688,00		977.014,00		969.953,00	
CREDITOS DIRECTOS												
- CRÉDITOS VIGENTES	280.000,00		280.000,00		280.000,00	7	280.000,00		280.000,00		280.000,00	
-- MedE: Préstamos	280.000,00		280.000,00		280.000,00	7	280.000,00		280.000,00		280.000,00	
--- NoRevolventes	280.000,00		280.000,00		280.000,00	7	280.000,00		280.000,00		280.000,00	
CREDITOS INDIRECTOS												
- CartasFianzaOtorgadas	1.191.613,00		1.191.613,00		1.191.613,00		1.191.613,00		1.104.720,00		1.059.201,00	
GARANTIAS												
- GARANTIAS RECIBIDAS	943.540,85		966.292,53		991.920,86		1.003.688,97		977.014,59		969.953,72	
-- 1eraHipotecasInmuebles	943.540,85		966.292,53		991.920,86		1.003.688,97		977.014,59		969.953,72	

Última fecha reportada por la SBS : 31/12/2023

Operación	FEB 2023 (SBS: ENE2023)		MAR 2023 (SBS: FEB2023)		ABR 2023 (SBS: MAR2023)		MAY 2023 (SBS: ABR2023)		JUN 2023 (SBS: MAY2023)		JUL 2023 (SBS: JUN2023)	
	Monto *	Dias V.	Monto *	Dias V.	Monto *	Dias V.	Monto *	Dias V.	Monto *	Dias V.	Monto *	Dias V.
Calificación (2)												
RESUMEN												
- Total Deuda	280.000,00		280.000,00		280.000,00		280.000,00		280.000,00		1.471.613,00	
CREDITOS DIRECTOS												
- CRÉDITOS VIGENTES	280.000,00		280.000,00		280.000,00		280.000,00		280.000,00		280.000,00	
-- MedE: Préstamos	280.000,00		280.000,00		280.000,00		280.000,00		280.000,00		280.000,00	
--- NoRevolventes	280.000,00		280.000,00		280.000,00		280.000,00		280.000,00		280.000,00	
CREDITOS INDIRECTOS												
- CartasFianzaOtorgadas												1.191.613,00

Reportado por : BBVA

Última fecha reportada por la SBS : 31/12/2023

Operación	AGO 2023 (SBS: JUL2023)		SET 2023 (SBS: AGO2023)		OCT 2023 (SBS: SET2023)		NOV 2023 (SBS: OCT2023)		DIC 2023 (SBS: NOV2023)		ENE 2024 (SBS: DIC2023)	
	Monto *	Dias V.	Monto *	Dias V.	Monto *	Dias V.	Monto *	Dias V.	Monto *	Dias V.	Monto *	Dias V.
Calificación (2)												
RESUMEN												
- Total Deuda	65.145,01		58.752,84		28.854,48		28.992,38		26.172,81		29.793,41	
- Línea No Utilizada	9.061,99		15.454,17		8.745,53		8.607,63		11.427,19		7.806,59	
CREDITOS DIRECTOS												
- CRÉDITOS VIGENTES	10.938,01		4.545,84		11.254,48		11.392,38		8.572,81		12.193,41	
-- MedE: Cred.Rev.LíneaTarj.Crédito	10.938,01		4.545,84		11.254,48		11.392,38		8.572,81		12.193,41	



CREDITOS INDIRECTOS						
- CartasFianzaOtorgadas	54.207,00	54.207,00	17.600,00	17.600,00	17.600,00	17.600,00
LINEA NO UTIL. Y CRED. NO DESEMB.						
- LinCredTarjetaCrédito	9.061,99	15.454,17	8.745,53	8.607,63	11.427,19	7.806,59

Última fecha reportada por la SBS : 31/12/2023

Operación	FEB 2023 (SBS: ENE2023)		MAR 2023 (SBS: FEB2023)		ABR 2023 (SBS: MAR2023)		MAY 2023 (SBS: ABR2023)		JUN 2023 (SBS: MAY2023)		JUL 2023 (SBS: JUN2023)	
	Monto *	Dias V.	Monto *	Dias V.	Monto *	Dias V.	Monto *	Dias V.	Monto *	Dias V.	Monto *	Dias V.
Calificación (2)	NOR		NOR		NOR		NOR		CPP		CPP	
RESUMEN												
- Total Deuda	805.279,01		815.746,05	15	654.974,50	8	594.783,08	15	451.973,99	44	320.405,15	
- Total Vencido									18.534,35			
- % Vencido									4.10			
- Línea No Utilizada	116.029,80		103.814,28		107.637,11		101.064,82		10.523,43		8.563,98	
- Garantías	1.980.394,00		1.966.960,00		752.366,00		625.514,00		372.149,00		118.444,00	
CREDITOS DIRECTOS												
- CREDITOS VIGENTES	549.029,83		559.601,87	15	408.345,32	8	348.153,90	15	186.810,46	8	73.775,97	
-- MedE: Cred. Rev. Línea Tarj. Crédito	3.970,20		16.185,72	13	12.362,90		18.935,18	11			11.436,02	
-- MedE: Préstamos	545.059,63		543.416,15	15	395.982,42	8	329.218,72	15	186.810,46	8	62.339,95	
--- NoRevolventes	545.059,63		543.416,15	15	395.982,42	8	329.218,72	15	186.810,46	8	62.339,95	
- CREDITOS VENCIDOS									18.534,35	44		
-- MedE: Cred. Rev. Línea Tarj. Crédito									9.476,57	44		
-- MedE: Préstamos									9.057,78	16		
---									9.057,78	16		
CREDITOS INDIRECTOS												
- CartasFianzaOtorgadas	256.249,18		256.144,18		246.629,18		246.629,18		246.629,18		246.629,18	
LINEA NO UTIL. Y CRED. NO DESEMB.												
- LinCredPréstamos	100.000,00		100.000,00		100.000,00		100.000,00					
- LinCredTarjetaCrédito	16.029,80		3.814,28		7.637,11		1.064,82		10.523,43		8.563,98	
GARANTIAS												
- GARANTIAS RECIBIDAS	1.980.395,81		1.966.961,11		752.366,60		625.515,57		372.149,65		118.445,91	
-- 1eraHipotecasInmuebles	944.782,51		934.470,43									
-- Gob. Nacional Reactiva Perú	490.553,67		489.074,53		356.384,18		296.296,85		176.281,41		56.105,96	
-- GtiasNoPref(AvalyFianza)	545.059,63		543.416,15		395.982,42		329.218,72		195.868,24		62.339,95	
- PROGRAMA REACTIVA PERU	545.059,63		543.416,15		395.982,42		329.218,72		195.868,24		62.339,95	

Reportado por : SERVICIOS FINANCIEROS TOTAL EDPYME

Última fecha reportada por la SBS : 31/12/2023

Operación	AGO 2023 (SBS: JUL2023)		SET 2023 (SBS: AGO2023)		OCT 2023 (SBS: SET2023)		NOV 2023 (SBS: OCT2023)		DIC 2023 (SBS: NOV2023)		ENE 2024 (SBS: DIC2023)	
	Monto *	Dias V.	Monto *	Dias V.	Monto *	Dias V.	Monto *	Dias V.	Monto *	Dias V.	Monto *	Dias V.
Calificación (2)												
RESUMEN												

Última fecha reportada por la SBS : 31/12/2023

Operación	FEB 2023 (SBS: ENE2023)		MAR 2023 (SBS: FEB2023)		ABR 2023 (SBS: MAR2023)		MAY 2023 (SBS: ABR2023)		JUN 2023 (SBS: MAY2023)		JUL 2023 (SBS: JUN2023)	
	Monto *	Dias V.	Monto *	Dias V.	Monto *	Dias V.	Monto *	Dias V.	Monto *	Dias V.	Monto *	Dias V.
Calificación (2)												
RESUMEN												

Rectificaciones SBS

Entidad	Periodo SBS	Cuenta	Concepto Rectificación	Dice	Debe Decir
---------	-------------	--------	------------------------	------	------------

Aval/Codeudor



Montos expresados en unidades de soles\*

Es Avalista de:				Información reportada por la SBS al 30/09/2023		
Tipo Doc	Nro Documento	Nombre/Razón Social	Act	Pre	12m	

Montos expresados en unidades de soles\*

Quiénes lo Avalan:				Información reportada por la SBS al 30/09/2023		
Tipo Doc	Nro Documento	Nombre/Razón Social	Act	Pre	12m	

Montos expresados en unidades de soles\*

Es Avalista de:				Información Reportada por Entidades de Microfinanzas / Otros Créditos		
Tipo Doc	Nro Documento	Nombre/Razón Social	Act	Pre	12m	

Montos expresados en unidades de soles\*

Quiénes lo Avalan:				Información Reportada por Entidades de Microfinanzas / Otros Créditos		
Tipo Doc	Nro Documento	Nombre/Razón Social	Act	Pre	12m	

## Documentos Protestados como Deudor/Aceptante

Montos expresados en unidades\*

Reportado por la Cámara de Comercio de Lima (CCL)

Documentos Protestados sin Regularizar			
	# Doc	Monto (S/) *	Max Días Venc.
Total:	2	60.178,44	156

Tipo de Cambio 3.709

Nro. Secuencia	Tip. Reg. **	Acreedor/Girador	Tipo Doc.	Moneda	Monto *	Monto * (S/)	Boletín	F. Protesto	F. Venc.	Días Venc.
6613209	PR	ARGOS SOLUCIONES B Y C S.A.C.	LET	S/.	1.472,31	1.472,31	11/2023	10/11/2023	/ /	70
105272	PR	COOPERATIVA DE AHORRO Y CREDITO EFIDE	FAN	US\$	15.828,02	58.706,13	09/2023	01/09/2023	16/08/2023	156

\*\*PR: Protestos, CJ: Cobranza Judicial, MO: Moras, PP: Procesos Penales

Montos expresados en unidades\*

Reportado por la Cámara de Comercio de Lima (CCL)

Documentos Protestados Regularizados			
	# Doc	Monto (S/) *	
Total:	0	0,00	

Nro. Secuencia	Tip. Reg. **	Acreedor/Girador	Tipo Doc.	Moneda	Monto *	Monto * (S/)	Boletín	F. Protesto	F. Venc.	F. Reg
----------------	--------------	------------------	-----------	--------	---------	--------------	---------	-------------	----------	--------

\*\*PR: Protestos, CJ: Cobranza Judicial, MO: Moras, PP: Procesos Penales

## Detalle de Vencidos

### Documentos Impagos

Montos expresados en unidades\*

	# Doc	Monto (S/) *	Max Días Venc.
Total:	18	47.561,94	153

Se muestran los 10 primeros documentos ordenados por Fecha de Vencimiento, del más reciente al más antiguo

Tipo de Cambio 3.709

Nombre del Acreedor de la Obligación	Tipo Comprobante/ Concepto	Nro Comprobante	Condición Deuda	Moneda	Monto *	Monto * (S/)	F. Venc.
PRIMUS CAPITAL S.A.C.	Factura	86	MOROSIDAD	S/.	1.414,03	1.414,03	09/11/2023
PRIMUS CAPITAL S.A.C.	Factura	83	MOROSIDAD	S/.	1.696,89	1.696,89	09/11/2023
PRIMUS CAPITAL S.A.C.	Factura	90	MOROSIDAD	S/.	3.007,44	3.007,44	09/11/2023
PRIMUS CAPITAL S.A.C.	Factura	89	MOROSIDAD	S/.	202,25	202,25	09/11/2023
PRIMUS CAPITAL S.A.C.	Factura	88	MOROSIDAD	S/.	2.195,63	2.195,63	09/11/2023
PRIMUS CAPITAL S.A.C.	Factura	87	MOROSIDAD	S/.	303,37	303,37	09/11/2023
PRIMUS CAPITAL S.A.C.	Factura	93	MOROSIDAD	S/.	1.067,81	1.067,81	09/11/2023
PRIMUS CAPITAL S.A.C.	Factura	92	MOROSIDAD	S/.	202,25	202,25	09/11/2023
PRIMUS CAPITAL S.A.C.	Factura	84	MOROSIDAD	S/.	3.031,64	3.031,64	09/11/2023
MAREAUTO PERU S.A	Factura	F004-40810	MOROSIDAD	US\$	826,00	3.063,63	30/10/2023

## Deuda Laboral

Montos expresados en unidades de soles\*

	# Doc	Monto (S/) *	Max Días Venc.
Total:	20	154.024,81	659

Se muestran los 10 primeros documentos ordenados por Periodo de Devengue, del más reciente al más antiguo

Nombre del Acreedor de la Obligación	Periodo	Deuda AFP *	Deuda Fondo *	Tipo de Deuda	Situación de Cobranza
PROFUTURO AFP	08/2023	1.514,85	5.648,42	Cierta-Declaracion sin pago	Judicial
AFP HABITAT S.A.	08/2023	1.282,85	6.469,81	Cierta-Declaracion sin pago	Administrativa
PROFUTURO AFP	07/2023	1.426,00	5.217,12	Cierta-Declaracion sin pago	Judicial
AFP INTEGRAL S A	07/2023	117,87	435,49	Cierta-No Declarada	Judicial
AFP INTEGRAL S A	07/2023	788,29	3.545,65	Cierta-Declaracion sin pago	Administrativa
AFP HABITAT S.A.	07/2023	1.368,36	6.568,87	Cierta-Declaracion sin pago	Administrativa
PROFUTURO AFP	06/2023	1.809,67	6.676,88	Cierta-Declaracion sin pago	Judicial
AFP HABITAT S.A.	06/2023	1.372,87	9.280,26	Cierta-Declaracion sin pago	Administrativa
AFP INTEGRAL S A	06/2023	109,32	409,96	Cierta-No Declarada	Judicial
AFP INTEGRAL S A	06/2023	2.783,31	12.169,49	Cierta-Declaracion sin pago	Judicial

## Comercio Exterior

Montos expresados en unidades de dólares

Muestra información reportada por la SUNAT desde el 07/02/2011

## Resumen por Ejercicio

Ejercicio	Actividad	Número de Operaciones	Importe USD *	N° Países	3 países con mayor número de operaciones

## Resumen por Meses

Actividad	Ejercicio	Mes	Número de Operaciones	Importe USD *	N° Países	3 países con mayor número de operaciones

## PUBLICACIÓN DIARIO "EL PERUANO"

## Reporte Otros Créditos



Institución	AGO 2023		SET 2023		OCT 2023		NOV 2023		DIC 2023		ENE 2024	
	Monto *	Dias V.	Monto *	Dias V.	Monto *	Dias V.	Monto *	Dias V.	Monto *	Dias V.	Monto *	Dias V.

Institución	FEB 2023		MAR 2023		ABR 2023		MAY 2023		JUN 2023		JUL 2023	
	Monto *	Dias V.	Monto *	Dias V.	Monto *	Dias V.	Monto *	Dias V.	Monto *	Dias V.	Monto *	Dias V.

### Reporte Otros Créditos por entidades

Sin Información