



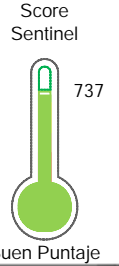
# Reporte de Deudas

El reporte contiene solo los títulos seleccionados

- Información General
- Consulta Rápida
- Principales Acreedores
- Detalle Variación
- Posición Histórica
- Gráficos
- Rep. Vencidos
- Rep. SBS/Microf.
- SBS/Microf. Entidades
- Rectificaciones SBS
- Avalados/Avalistas
- Hechos de Importancia
- Documentos CCL
- Detalle de Vencidos
- Comercio Exterior
- Otros Créditos
- Otros Créd. Entidades
- Otros Rep. Negativos

RUC 20604269009 - CHINA CIVIL ENGINEERING CONSTRUCTION CORPORATION SUCURSAL DEL PERU

Fecha Proceso	Tipo Doc.	N. Doc.	Nota	Deuda Total *	Var.	Actual	Previo	12m
07/08/2024	RUC	20604269009	0.000	217.881.744,92		<span style="color: green;">●</span>	<span style="color: green;">●</span>	<span style="color: orange;">●</span>



## Sentinel Sabio

Bancarizado: SI

**Recomendación de Sentinel Sabio**  
Evaluación Crediticia

**APROBAR**  
Producto Générico

---

Detalle:  
- Cumple con todas las reglas de evaluación

**Cuota Estimada Mensual**

Según el cumplimiento de deudas reportadas

S/ 9749896,

Score Experian

Buen Puntaje

737

---

Estadísticamente, en este nivel de score, 10 de 100 empresas podrían caer en incumplimiento en los próximos 12

## Información General

### Datos Principales

07/08/2024: Última actualización de información reportada por SUNAT

Razón Social:	CHINA CIVIL ENGINEERING CONSTRUCTION CORPORATION SUCURSAL DEL PERU		
Nombre Comercial:	CCECC		
Tipo de Contribuyente:	SUC.,AG.EMP. EXTRANJ. EST. PERM NO DOM.		
Estado de Contribuyente:	ACTIVO	Condición del Contribuyente:	HABIDO
Inicio de Actividades:	23/02/2019		
Tamaño contribuyente:	PRINCIPAL	Dependencia:	I. PRICO NACIONAL
Actividad Económica Principal	CONSTRUCCION EDIFICIOS COMPLETOS.		
Actividad Económica Secundaria 1	-	Actividad Económica Secundaria 2	OTRAS ACTIVIDAD.DE TIPO SERVICIO
Fecha Inscripción RRPP:	19/02/2019	Número de Partida Registral:	-
Folio:	-	Asiento:	-

### Agente de retención

### Direcciones Registradas

Dirección	Fuente
AVENIDA LAS CAMELIAS NRO 280 SAN ISIDRO - LIMA - LIMA (280-290 LAS CAMELIAS)	SUNAT - DOMICILIO FISCAL
JIRON 22 DE OCTUBRE NRO. 1251 CUTERVO - CUTERVO - CAJAMARCA (A MEDIA CUADRA DE PLAZA SAN RAMON)	SUNAT - DOMICILIO ADICIONAL
AVENIDA RAMON CASTILLA NRO. SN SAN MIGUEL - LA MAR - AYACUCHO (A 200MTS DEL GRIFO FIVE PLUS)	SUNAT - DOMICILIO ADICIONAL
JIRON LIBERTAD MZA. A LTE. 2 LIRCAY - ANGARAES - HUANCVELICA (BARRIO LIRCAY)	SUNAT - DOMICILIO ADICIONAL
CALLE PATAHUASI S/N NRO. SN CAPACMARCA - CHUMBIVILCAS - CUSCO	SUNAT - DOMICILIO ADICIONAL
CARRETERA SAN FRANCISCO NRO. SN SEC. CHIQUINTIRCA SAMUGARI - LA MAR - AYACUCHO	SUNAT - DOMICILIO ADICIONAL
KM. 300 C.P. SANTA MARIA MARANURA - LA CONVENCION - CUSCO (EX LOCAL ESTACION CHAULLAY EX ENAFER)	SUNAT - DOMICILIO ADICIONAL
JIRON AMAZONAS NRO. 412 CARHUAZ - CARHUAZ - ANCASH	SUNAT - DOMICILIO ADICIONAL
AVENIDA MARIA TESORO Y LA ESTANCI NRO. 1 LURIN - LIMA - LIMA	SUNAT - DEPOSITO
AVENIDA LOS HUERTOS DE SAN LEONAR MZA. D LTE. 12 IMPERIAL - CAÑETE - LIMA (HOSPEDAJE VILLA LOS REYES)	SUNAT - DOMICILIO ADICIONAL
JIRON SAN MARTIN NRO. 1020 LUYA - LUYA - AMAZONAS	SUNAT - DOMICILIO ADICIONAL
NRO. SN OTR. LOMAS SAN CRISTOBAL MARISCAL CACERES - CAMANA - AREQUIPA (CANAMA Y OCOÑA)	SUNAT - DOMICILIO ADICIONAL
LA PROGRESIVA KM816+585 KM. 816 ANX. JAGUEY MARISCAL CACERES - CAMANA - AREQUIPA (LADO IZQUIERDO RUTA NACIONAL PE-15)	SUNAT - DEPOSITO
JIRON JOSE OLAYA LTE. 118 EL TAMBO - HUANCAYO - JUNIN (5TO PISO SECTOR 01)	SUNAT - DOMICILIO ADICIONAL
JIRON RAMON CASTILLA NRO. 1307 SORITOR - MOYOBAMBA - SAN MARTIN	SUNAT - DOMICILIO ADICIONAL
CARRETERA HUADQUIÑA KM. 132 SANTA TERESA - LA CONVENCION - CUSCO (CASERIO HUADQUIÑA)	SUNAT - DEPOSITO
JIRON TAVARA NRO. 1253 PUEBLO JOVEN VERSALLES IQUITOS - MAYNAS - LORETO	SUNAT - OF. ADMINIST.
AVENIDA LA ESTANCIA INT. E1 MZA. Q LTE. 21 ZONA INDUSTRIAL EL LUCUMO VI PRIMERA ETAP LURIN - LIMA - LIMA	SUNAT - DEPOSITO
AVENIDA YARINACOCCHA NRO. 509 OTR. YARINACOCCHA YARINACOCCHA - CORONEL PORTILLO - UCAAYALI	SUNAT - OF. ADMINIST.
JIRON COMERCIO NRO. 341 URBANIZACION JR. COMERCIO JUMBILLA - BONGARA - AMAZONAS	SUNAT - DOMICILIO ADICIONAL



CALLE SAN ANTONIO NRO. 335 IQUITOS - MAYNAS - LORETO (REQUENA)	SUNAT - OF.ADMINIST.
CARRETERA SANTA MARIA KM. 24.6 SANTA TERESA - LA CONVENCION - CUSCO (PUENTE HIDROELECTRICA)	SUNAT - DEPOSITO
AVENIDA REPUBLICA DE PANAMA NRO. 3030 DTO. 11A URBANIZACION EL PALOMAR SAN ISIDRO - LIMA - LIMA	SUNAT - OF.ADMINIST.
CARRETERA SAN MARCOS KM23+082 KM. 23 SORITOR - MOYOBAMBA - SAN MARTIN (CENTRO POBLADO DE SAN MARCOS)	SUNAT - DEPOSITO

Representantes Legales

Nro Documento	Nombre de Representante	Act	Pre	12m	Fecha desde que ocupa Cargo	Cargo
00004389888	LIU XUEBING	<input checked="" type="checkbox"/>	<input type="checkbox"/>	<input type="checkbox"/>	11/03/2022	APODERADO
00004874577	LI QINGYONG	<input checked="" type="checkbox"/>	<input type="checkbox"/>	<input type="checkbox"/>	08/11/2021	APODERADO

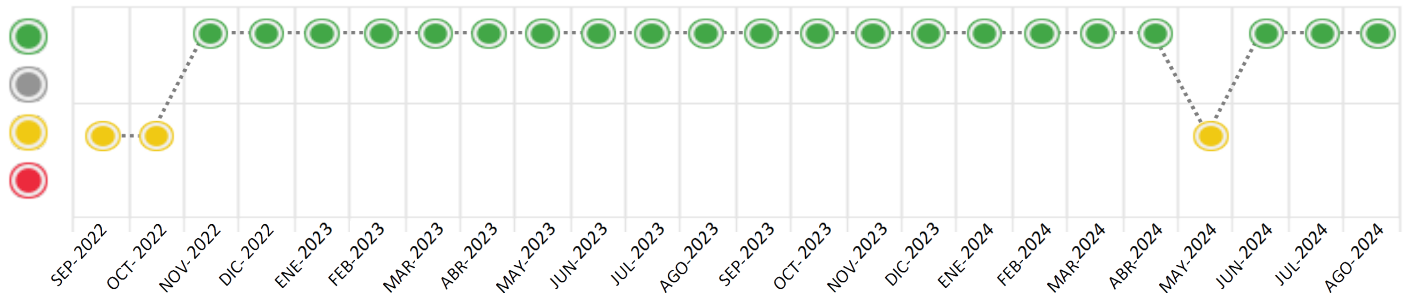
Consulta Rápida

Documento de identidad consultado

Fecha Proceso	Tipo Doc.	N. Doc.	Nombre o Raz. Social	Nota	Deuda Total *	Var.	Actual	Previo	12m
07/08/2024	RUC	20604269009	CHINA CIVIL ENGINEERING CONSTRUCTION CORPORATION SUCU	0.000	217.881.744,92				

Montos expresados en unidades de soles\*

Semáforos de los últimos 24 meses



Semáforo	Descripción
	No registra información de deudas
	Sin deudas vencidas
	Deudas con poco atraso*
	Deudas con atraso significativo*

\*Semáforo deuda menor: Deuda vencida menor S/ 100 personas naturales o menor S/ 500 personas jurídicas

Verde: 0 <= Sem. < 0.001  
 Amarillo: 0.001 <= Sem. <= 2  
 Rojo: 2 < Sem. <= 6

Variación	Descripción
	Variación Negativa: Retraso en los pagos
	Variación Positiva: Mejora en sus pagos
	Variación Porcentual Positiva: El monto total reportado por la SBS/Microfinanzas o número de instituciones financieras ha aumentado
	Variación Porcentual Negativa: El monto total reportado por la SBS/Microfinanzas o número de instituciones financieras ha disminuido
	Aproximadamente igual o igual

## Detalle de la deuda SBS/Microfinanzas

Entidad	Deuda Anterior			Deuda a AGO 2024				Rect. (1)	Disc.
	FEB 2024	MAY 2024	JUL 2024	Fecha Inf.	Calif. (2)	Monto *	Días Venc.		
ICBC PERU BANK S.A.	227.371.874,35	208.257.989,97	217.852.217,54	30/06/2024	NOR	217.852.217,54			
TOTAL	227.371.874,35	208.257.989,97	217.852.217,54			217.852.217,54			

(1) Ver detalle en el cuadro de Rectificaciones SBS

(2) NOR: Normal, CPP: Con Problemas Potenciales, DEF: Deficiente, DUD: Dudoso, PER: Pérdida, SCAL: Sin Calificación

## Detalle de la deuda de Otros Créditos

Entidad	Deuda Anterior			Deuda a AGO 2024				Disc.
	FEB 2024	MAY 2024	JUL 2024	Fecha Inf.	Calif. (2)	Monto	Días Venc.	
TOTAL								

(2) NOR: Normal, CPP: Con Problemas Potenciales, DEF: Deficiente, DUD: Dudoso, PER: Pérdida, SCAL: Sin Calificación

## Detalle de vencidos

# Doc	Fuente - Acreedor	Monto *	Días Venc.
	Protestos Sin Regularizar	28.923,58	172
4	POLICE SECURITY S.A.C.	28.923,58	172
	Deuda Laboral	603,80	373
1	AFP INTEGRAL S A	603,80	373

## Utilización de Líneas de Crédito

Instituciones	**	Línea Aprobada	Línea No Utilizada	Línea Utilizada	% L. Util.
TOTAL					0%

\*\*Tipo de Crédito

## Principales Acreedores

Montos expresados en unidades de soles\*

## Resumen de Deudas

Descripción de la Deuda	Monto *	Días
Deuda total SBS al 30/06/2024	217.852.217,54	
% Calificación normal	100.00	
Peor Calificación (2)	NOR	
Otros Créditos	0,00	****
Deuda vencida		
Protestos Sin Regularizar	28.923,58	172
Deuda Laboral	603,80	373
Total deuda vencida	29.527,38	

## Detalle de deuda SBS/Microfinanzas

Institución SBS	Calif. (2)	Saldo *	% Ven.	Días Venc.	Rect.(1)
ICBC PERU BANK S.A.	NOR	217.852.217,54	0.00		
Deuda Total SBS/MicroFinanzas		217.852.217,54	0		

## Detalle de Riesgos SBS/Microfinanzas

Concepto	Saldo *
Deuda Directa	0,00
Deuda Indirecta	217.852.217,54
Deuda Castigada	0,00
Deuda Total SBS/MicroFinanzas	217.852.217,54
Línea Tarj. Cred. No utilizada	0,00
Total Riesgo SBS/MicroFinanzas	217.852.217,54

## Detalle de deuda Otros Créditos

Empresa	Calif. (2)	Saldo *	% Ven.	Días Venc.	Disc.
Deuda Total Otros Créditos		0,00	0		

## Detalle de vencidos

# Doc	Fuente - Acreedor	Monto *	Días Venc.
	Protestos Sin Regularizar	28.923,58	172
4	POLICE SECURITY S.A.C.	28.923,58	172
	Deuda Laboral	603,80	373
1	AFP INTEGRA S A	603,80	373

## Detalle Variación

Montos expresados en unidades de soles\*

## Resumen de la variación

Descripción de la deuda	22/07/2024	07/08/2024	Variación
Score	0.000	0.000	-0.000
Nro. Entidades SBS/Microf.	1	1	0
Riesgo Total SBS/Microf. *	217.852.217,54	217.852.217,54	
Deuda Directa	0,00	0,00	0,00
Deuda Indirecta	217.852.217,54	217.852.217,54	0,00
Deuda Castigada	0,00	0,00	0,00

Variación del Riesgo Total SBS/Microf. *	Antes	07/08/2024	Variación
Último Mes	217.852.217,54	217.852.217,54	0,00
Último Trimestre	208.257.989,97	217.852.217,54	9.594.227,57
Último Semestre	227.371.874,35	217.852.217,54	-9.519.656,81
Último Año	255.643.652,70	217.852.217,54	-37.791.435,16

Calificación SBS/Microf.	22/07/2024	07/08/2024	Variación
% NOR (Normal)	100.00	100.00	0.00
% CPP (Con Problemas Potenciales)	0.00	0.00	0.00
% DEF (Deficiente)	0.00	0.00	0.00
% DUD (Dudoso)	0.00	0.00	0.00
% PER (Pérdida)	0.00	0.00	0.00



Deuda vencida *	22/07/2024	07/08/2024	Variación
Documentos Impagos	40.955,05	0,00	40.955,05
Deuda Laboral	598,90	603,80	
Total deuda vencida	41.553,95	603,80	40.950,15
Deuda por Otros Créditos *	22/07/2024	07/08/2024	Variación
Total deuda otros créditos	0,00	0,00	0,00

Detalle de la variación

Fuente - Acreedor *	22/07/2024	07/08/2024	Variación
Documentos Impagos			40.955,05
MONSA PERU SOCIEDAD ANONIMA	40.955,05	0,00	-40.955,05
CERRADA			
Deuda Laboral	40.955,05	0,00	4,90
AFP INTEGRA S A	598,90	603,80	4,90

### Posición Histórica

Montos expresados en unidades de soles\*

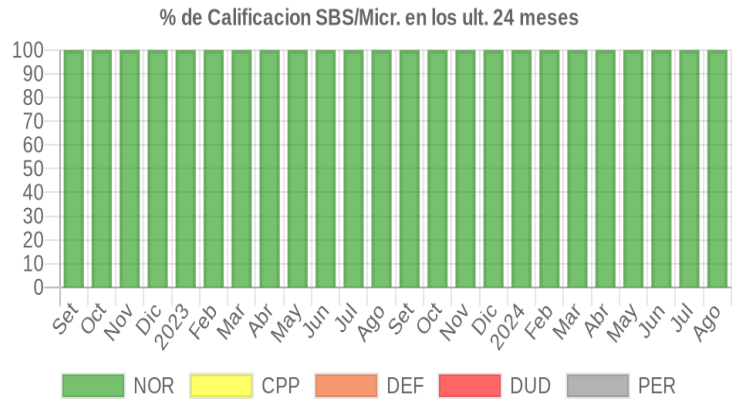
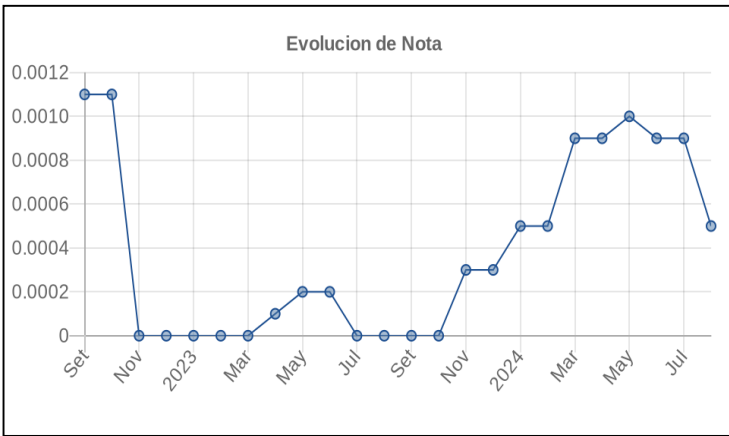
Fecha de Proceso	Sema. Actual	Sem. Riesgo	Var.	Superintendencia de Banca y Seguros (SBS/Microfinan.)				Otros Créditos	Otros Vencidos *				Ctas. Cerr./Anu.		Otros Repor. Negati.	
				# Enti.	Deuda Total *	% Cali. normal	Peor Califi. (2)		Deuda Vencida *	Protestos	Docs. Impagos	Deuda Tributaria	Deuda Laboral	Cta. Cte.		Tar. Créd.
07/08/2024	●	0.000	☰	1	217.852.217,54	100,00	NOR	0,00	0,00	28.923,58	0,00	0,00	603,80	0	0	0
22/07/2024	●	0.000	☰	1	217.852.217,54	100,00	NOR	0,00	0,00	28.923,58	40.955,05	0,00	598,90	0	0	0
09/07/2024	●	0.000	☰	2	219.503.680,67	100,00	NOR	0,00	0,00	28.923,58	40.955,05	0,00	598,90	0	0	0
21/06/2024	●	0.000	▲	2	219.503.680,67	100,00	NOR	0,00	0,00	28.923,58	40.955,05	0,00	594,00	0	0	0
05/06/2024	●	0.001	☰	1	208.257.989,97	100,00	NOR	0,00	0,00	28.923,58	40.955,05	0,00	594,00	0	0	0
20/05/2024	●	0.001	▼	1	208.257.989,97	100,00	NOR	0,00	0,00	28.923,58	40.955,05	0,00	589,09	0	0	0
07/05/2024	●	0.000	☰	1	225.568.515,22	100,00	NOR	0,00	0,00	28.923,58	40.955,05	0,00	589,09	0	0	0
22/04/2024	●	0.000	☰	1	225.568.515,22	100,00	NOR	0,00	0,00	28.923,58	40.955,05	0,00	584,18	0	0	0
08/04/2024	●	0.000	☰	1	227.371.874,35	100,00	NOR	0,00	0,00	28.923,58	40.955,05	0,00	584,18	0	0	0
02/04/2024	●	0.000	☰	1	227.371.874,35	100,00	NOR	0,00	0,00	28.923,58	40.955,05	0,00	579,83	0	0	0
21/03/2024	●	0.000	☰	1	227.371.874,35	100,00	NOR	0,00	0,00	28.923,58	40.955,05	0,00	579,83	0	0	0
07/03/2024	●	0.000	☰	1	227.371.874,35	100,00	NOR	0,00	0,00	28.923,58	40.955,05	0,00	579,83	0	0	0
06/03/2024	●	0.000	☰	1	227.371.874,35	100,00	NOR	0,00	0,00	28.923,58	40.955,05	0,00	573,83	0	0	0
21/02/2024	●	0.000	☰	1	227.371.874,35	100,00	NOR	0,00	0,00	0,00	40.955,05	0,00	573,83	0	0	0
06/02/2024	●	0.000	☰	1	232.411.456,55	100,00	NOR	0,00	0,00	0,00	40.955,05	0,00	573,83	0	0	0
02/02/2024	●	0.000	☰	1	232.411.456,55	100,00	NOR	0,00	0,00	0,00	41.470,51	0,00	573,83	0	0	0
25/01/2024	●	0.000	☰	1	232.411.456,55	100,00	NOR	0,00	0,00	0,00	41.470,51	0,00	569,48	0	0	0
19/01/2024	●	0.000	☰	1	232.411.456,55	100,00	NOR	0,00	0,00	0,00	41.470,51	0,00	569,48	0	0	0
05/01/2024	●	0.000	☰	1	235.013.793,36	100,00	NOR	0,00	0,00	0,00	41.470,51	0,00	569,48	0	0	0
26/12/2023	●	0.000	☰	1	235.013.793,36	100,00	NOR	0,00	0,00	0,00	41.470,51	0,00	0,00	0	0	0
22/12/2023	●	0.000	☰	1	235.013.793,36	100,00	NOR	0,00	0,00	0,00	40.955,05	0,00	0,00	0	0	0
28/11/2023	●	0.000	☰	2	240.103.793,36	100,00	NOR	0,00	0,00	0,00	40.955,05	0,00	0,00	0	0	0
23/11/2023	●	0.000	☰	2	240.103.793,36	100,00	NOR	0,00	0,00	0,00	0,00	0,00	0,00	0	0	0
23/10/2023	●	0.000	☰	2	248.439.694,86	100,00	NOR	0,00	0,00	0,00	0,00	0,00	0,00	0	0	0
21/09/2023	●	0.000	☰	2	248.439.694,86	100,00	NOR	0,00	0,00	0,00	0,00	0,00	0,00	0	0	0
24/08/2023	●	0.000	☰	2	255.643.652,70	100,00	NOR	0,00	0,00	0,00	0,00	0,00	0,00	0	0	0
24/07/2023	●	0.000	☰	2	256.682.328,76	100,00	NOR	0,00	0,00	0,00	0,00	0,00	0,00	0	0	0
11/07/2023	●	0.000	☰	2	256.682.328,76	100,00	NOR	0,00	0,00	0,00	0,00	0,00	0,00	0	0	0
03/07/2023	●	0.000	☰	2	256.682.328,76	100,00	NOR	0,00	0,00	0,00	29.350,52	0,00	0,00	0	0	0
22/06/2023	●	0.000	☰	2	256.682.328,76	100,00	NOR	0,00	0,00	0,00	29.763,11	0,00	0,00	0	0	0
01/06/2023	●	0.000	☰	2	257.463.382,87	100,00	NOR	0,00	0,00	0,00	29.763,11	0,00	0,00	0	0	0
22/05/2023	●	0.000	☰	2	257.463.382,87	100,00	NOR	0,00	0,00	0,00	30.021,99	0,00	0,00	0	0	0
03/05/2023	●	0.000	☰	2	255.013.893,75	100,00	NOR	0,00	0,00	0,00	30.021,99	0,00	0,00	0	0	0
24/04/2023	●	0.000	☰	2	255.013.893,75	100,00	NOR	0,00	0,00	0,00	30.434,58	0,00	0,00	0	0	0
13/04/2023	●	0.000	☰	2	255.026.893,75	100,00	NOR	0,00	0,00	0,00	30.434,58	0,00	0,00	0	0	0
22/03/2023	●	0.000	☰	2	255.026.893,75	100,00	NOR	0,00	0,00	0,00	0,00	0,00	0,00	0	0	0
21/02/2023	●	0.000	☰	2	255.026.893,75	100,00	NOR	0,00	0,00	0,00	0,00	0,00	0,00	0	0	0
23/01/2023	●	0.000	☰	2	255.526.893,75	100,00	NOR	0,00	0,00	0,00	0,00	0,00	0,00	0	0	0



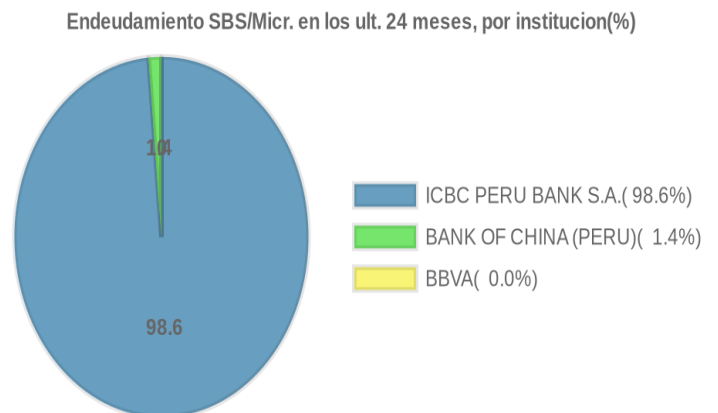
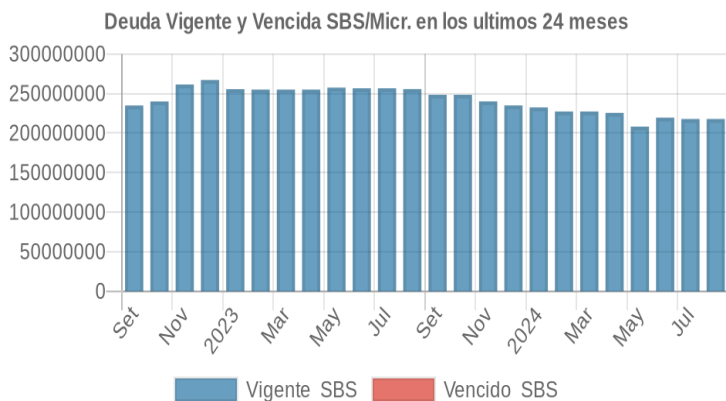
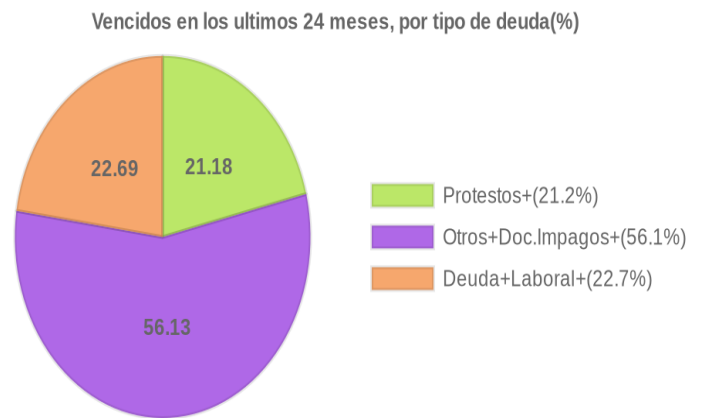
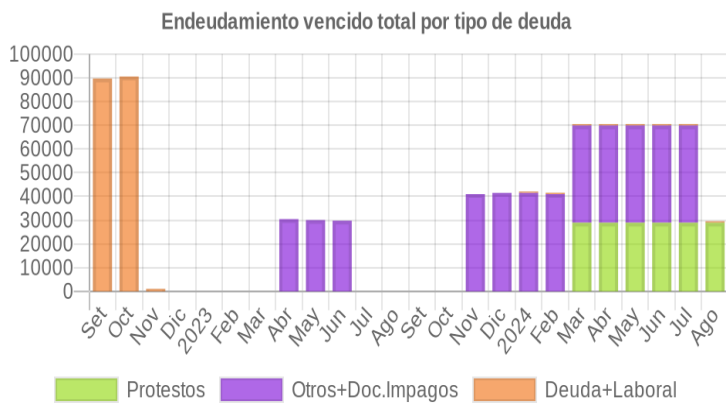
22/12/2022	●	0.000	☰	2	267.149.135,59	100.00	NOR	0,00	0,00	0,00	0,00	0,00	0,00	0	0	0
13/12/2022	●	0.000	☰	2	261.414.310,00	100.00	NOR	0,00	0,00	0,00	0,00	0,00	0,00	0	0	0
23/11/2022	●	0.000	⊘	2	261.414.310,00	100.00	NOR	0,00	0,00	0,00	0,00	0,00	1.026,69	0	0	0
09/11/2022	●	0.000	▲	2	240.012.860,89	100.00	NOR	0,00	0,00	0,00	0,00	0,00	1.026,69	0	0	0
24/10/2022	●	0.001	☰	2	240.012.860,89	100.00	NOR	0,00	0,00	0,00	0,00	0,00	90.515,51	0	0	0
11/10/2022	●	0.001	☰	2	234.930.271,61	100.00	NOR	0,00	0,00	0,00	0,00	0,00	90.515,51	0	0	0
22/09/2022	●	0.001	⊘	2	234.930.271,61	100.00	NOR	0,00	0,00	0,00	0,00	0,00	89.691,89	0	0	0
16/09/2022	●	0.001	☰	2	234.530.271,61	100.00	NOR	0,00	0,00	0,00	0,00	0,00	89.691,89	0	0	0
08/09/2022	●	0.001	▼	2	234.530.271,61	100.00	NOR	0,00	0,00	0,00	1.734,76	0,00	89.691,89	0	0	0
01/09/2022	●	0.000	☰	2	234.530.271,61	100.00	NOR	0,00	0,00	0,00	1.734,76	0,00	0,00	0	0	0

## Gráficos

Montos expresados en unidades de soles\*



NOR: Normal, CPP: Con Problemas Potenciales, DEF: Deficiente, DUD: Dudoso, PER: Pérdida, SCAL: Sin Calificación





## Reporte de Vencidos

Montos expresados en unidades de soles\*

Fuente - Acreedor	MAY 2024			JUN 2024			JUL 2024			AGO 2024		
	# Docs.	Monto *	Dias V.	# Docs.	Monto *	Dias V.	# Docs.	Monto *	Dias V.	# Docs.	Monto *	Dias V.
Protestos Sin Regularizar												
POLICE SECURITY S.A.C.	4	28.923,58	104	4	28.923,58	134	4	28.923,58	16	4	28.923,58	17
Total	4	28.923,58	104	4	28.923,58	134	4	28.923,58	16	4	28.923,58	17
Documentos Impagos												
EXPERIAN PERU S.A.C		0,00			0,00			0,00			0,00	
MONSA PERU SOCIEDAD ANONIMA CERRADA	2	40.955,05	273	2	40.955,05	303	2	40.955,05	33		0,00	0
Total	2	40.955,05	273	2	40.955,05	303	2	40.955,05	33	0		
Deuda Laboral												
AFP INTEGRAL S A	1	589,09	305	1	594,00	335	1	598,90	36	1	603,80	37
Total	1	589,09	305	1	594,00	335	1	598,90	36	1	603,80	37

Montos expresados en unidades de soles\*

Fuente - Acreedor	ENE 2024			FEB 2024			MAR 2024			ABR 2024		
	# Docs.	Monto *	Dias V.	# Docs.	Monto *	Dias V.	# Docs.	Monto *	Dias V.	# Docs.	Monto *	Dias V.
Protestos Sin Regularizar												
POLICE SECURITY S.A.C.		0,00			0,00		4	28.923,58	43	4	28.923,58	73
Total	0			0			4	28.923,58	43	4	28.923,58	73
Documentos Impagos												
EXPERIAN PERU S.A.C	1	515,46	90		0,00	0		0,00			0,00	
MONSA PERU SOCIEDAD ANONIMA CERRADA	2	40.955,05	152	2	40.955,05	181	2	40.955,05	21	2	40.955,05	24
Total	3	41.470,51	152	2	40.955,05	181	2	40.955,05	21	2	40.955,05	24
Deuda Laboral												
AFP INTEGRAL S A	1	569,48	184	1	573,83	213	1	579,83	24	1	584,18	27
Total	1	569,48	184	1	573,83	213	1	579,83	24	1	584,18	27

Montos expresados en unidades de soles\*

Fuente - Acreedor	SET 2023			OCT 2023			NOV 2023			DIC 2023		
	# Docs.	Monto *	Dias V.	# Docs.	Monto *	Dias V.	# Docs.	Monto *	Dias V.	# Docs.	Monto *	Dias V.
Protestos Sin Regularizar												
POLICE SECURITY S.A.C.		0,00			0,00			0,00			0,00	
Total	0			0			0			0		
Documentos Impagos												
EXPERIAN PERU S.A.C		0,00			0,00			0,00		1	515,46	59
MONSA PERU SOCIEDAD ANONIMA CERRADA		0,00			0,00		2	40.955,05	90	2	40.955,05	12
Total	0			0			2	40.955,05	90	3	41.470,51	12
Deuda Laboral												
AFP INTEGRAL S A		0,00			0,00			0,00			0,00	
Total	0			0			0			0		

## Reporte SBS/Microfinanzas

Montos expresados en unidades de soles\*

Última fecha reportada por la SBS : 30/06/2024

ÚLTIMOS 6 MESES		MAR 2024 (SBS: FEB 2024)	ABR 2024 (SBS: MAR 2024)	MAY 2024 (SBS: ABR 2024)	JUN 2024 (SBS: MAY 2024)	JUL 2024 (SBS: JUN 2024)	AGO 2024 (SBS: JUN2024)
% Porcentaje de	NOR (Normal)	100.00	100.00	100.00	100.00	100.00	100.00
	CPP (Con Problemas Pote.)	0.00	0.00	0.00	0.00	0.00	0.00
	DEF (Deficiente)	0.00	0.00	0.00	0.00	0.00	0.00
Calificación	DUD (Dudoso)	0.00	0.00	0.00	0.00	0.00	0.00
	PER (Pérdida)	0.00	0.00	0.00	0.00	0.00	0.00

Institución	MAR 2024 (SBS: FEB 2024)		ABR 2024 (SBS: MAR 2024)		MAY 2024 (SBS: ABR 2024)		JUN 2024 (SBS: MAY 2024)		JUL 2024 (SBS: JUN 2024)		AGO 2024 (SBS: JUN2024)	
	Monto *	Dias V.	Monto *	Dias V.	Monto *	Dias V.	Monto *	Dias V.	Monto *	Dias V.	Monto *	Dias V.
ICBC PERU BANK S.A.	227.371.874,35		225.568.515,22		208.257.989,97		219.503.342,49		217.852.217,54		217.852.217,54	



BANK OF CHINA (PERU) S.A.												
BBVA												338,18
TOTAL	227.371.874,35		225.568.515,22		208.257.989,97		219.503.680,67		217.852.217,54		217.852.217,54	

Última fecha reportada por la SBS : 30/06/2024

Operación	MAR 2024 (SBS: FEB 2024)		ABR 2024 (SBS: MAR 2024)		MAY 2024 (SBS: ABR 2024)		JUN 2024 (SBS: MAY 2024)		JUL 2024 (SBS: JUN 2024)		AGO 2024 (SBS: JUN2024)	
	Monto *	Dias V.	Monto *	Dias V.	Monto *	Dias V.	Monto *	Dias V.	Monto *	Dias V.	Monto *	Dias V.
RESUMEN												
- Total Deuda	227.371.874,35		225.568.515,22		208.257.989,97		219.503.680,67		217.852.217,54		217.852.217,54	
- Garantías	223.483.877,00		221.680.518,00		204.369.993,00		215.615.345,00		215.023.475,00		215.023.475,00	
CREDITOS DIRECTOS												
- CRÉDITOS VIGENTES							338,18					
-- MedE: SobregirosCC							338,18					
CREDITOS INDIRECTOS												
- CartasFianzaOtorgadas	227.371.874,35		225.568.515,22		208.257.989,97		219.503.342,49		217.852.217,54		217.852.217,54	
GARANTIAS												
- GARANTIAS RECIBIDAS	223.483.878,61		221.680.519,48		204.369.994,23		215.615.346,75		215.023.476,12		215.023.476,12	
-- CartaCrédito/StandBy1erNivel	160.149.559,63		158.346.200,50		150.607.318,45		161.852.670,97		161.852.670,97		161.852.670,97	
-- CartaCrédito/StandBy	63.334.318,98		63.334.318,98		53.762.675,78		53.762.675,78		53.170.805,15		53.170.805,15	

Montos expresados en unidades de soles\*

Última fecha reportada por la SBS : 30/06/2024

6 MESES ANTERIORES	SET 2023 (SBS: AGO 2023)		OCT 2023 (SBS: SET 2023)		NOV 2023 (SBS: OCT 2023)		DIC 2023 (SBS: NOV 2023)		ENE 2024 (SBS: DIC 2023)		FEB 2024 (SBS: ENE 2024)	
NOR (Normal)	100,00		100,00		100,00		100,00		100,00		100,00	
% Porcentaje CPP (Con Problemas Pote.)	0,00		0,00		0,00		0,00		0,00		0,00	
de DEF (Deficiente)	0,00		0,00		0,00		0,00		0,00		0,00	
Calificación DUD (Dudoso)	0,00		0,00		0,00		0,00		0,00		0,00	
PER (Pérdida)	0,00		0,00		0,00		0,00		0,00		0,00	

Institución	SET 2023 (SBS: AGO 2023)		OCT 2023 (SBS: SET 2023)		NOV 2023 (SBS: OCT 2023)		DIC 2023 (SBS: NOV 2023)		ENE 2024 (SBS: DIC 2023)		FEB 2024 (SBS: ENE 2024)	
	Monto *	Dias V.	Monto *	Dias V.	Monto *	Dias V.	Monto *	Dias V.	Monto *	Dias V.	Monto *	Dias V.
ICBC PERU BANK S.A.	243.349.694,86		243.349.694,86		235.013.793,36		235.013.793,36		232.411.456,55		227.371.874,35	
BANK OF CHINA (PERU) S.A.	5.090.000,00		5.090.000,00		5.090.000,00							
BBVA												
TOTAL	248.439.694,86		248.439.694,86		240.103.793,36		235.013.793,36		232.411.456,55		227.371.874,35	

Última fecha reportada por la SBS : 30/06/2024

Operación	SET 2023 (SBS: AGO 2023)		OCT 2023 (SBS: SET 2023)		NOV 2023 (SBS: OCT 2023)		DIC 2023 (SBS: NOV 2023)		ENE 2024 (SBS: DIC 2023)		FEB 2024 (SBS: ENE 2024)	
	Monto *	Dias V.	Monto *	Dias V.	Monto *	Dias V.	Monto *	Dias V.	Monto *	Dias V.	Monto *	Dias V.
RESUMEN												
- Total Deuda	248.439.694,86		248.439.694,86		240.103.793,36		235.013.793,36		232.411.456,55		227.371.874,35	
- Garantías	232.987.077,00		232.987.077,00		228.828.488,00		228.828.488,00		226.226.151,00		223.483.877,00	
CREDITOS INDIRECTOS												
- CartasFianzaOtorgadas	248.439.694,86		248.439.694,86		240.103.793,36		235.013.793,36		232.411.456,55		227.371.874,35	
GARANTIAS												
- GARANTIAS RECIBIDAS	232.987.078,38		232.987.078,38		228.828.489,22		228.828.489,22		226.226.152,41		223.483.878,61	
-- CartaCrédito/StandBy1erNivel	165.815.488,47		165.815.488,47		162.891.833,43		162.891.833,43		162.891.833,43		160.149.559,63	
-- CartaCrédito/StandBy	67.171.589,91		67.171.589,91		65.936.655,79		65.936.655,79		63.334.318,98		63.334.318,98	

## Reporte SBS/Microfinanzas por entidades

Reportado por : ICBC PERU BANK S.A.

Última fecha reportada por la SBS : 30/06/2024

Operación	MAR 2024 (SBS: FEB2024)		ABR 2024 (SBS: MAR2024)		MAY 2024 (SBS: ABR2024)		JUN 2024 (SBS: MAY2024)		JUL 2024 (SBS: JUN2024)		AGO 2024 (SBS: JUN2024)	
	Monto *	Dias V.	Monto *	Dias V.	Monto *	Dias V.	Monto *	Dias V.	Monto *	Dias V.	Monto *	Dias V.
Calificación (2)	NOR		NOR		NOR		NOR		NOR		NOR	



RESUMEN												
- Total Deuda	227.371.874,35	225.568.515,22	208.257.989,97	219.503.342,49	217.852.217,54	217.852.217,54						
- Garantías	223.483.877,00	221.680.518,00	204.369.993,00	215.615.345,00	215.023.475,00	215.023.475,00						
CREDITOS INDIRECTOS												
- CartasFianzaOtorgadas	227.371.874,35	225.568.515,22	208.257.989,97	219.503.342,49	217.852.217,54	217.852.217,54						
GARANTIAS												
- GARANTIAS RECIBIDAS	223.483.878,61	221.680.519,48	204.369.994,23	215.615.346,75	215.023.476,12	215.023.476,12						
-- CartaCrédito/StandBy1erNivel	160.149.559,63	158.346.200,50	150.607.318,45	161.852.670,97	161.852.670,97	161.852.670,97						
-- CartaCrédito/StandBy	63.334.318,98	63.334.318,98	53.762.675,78	53.762.675,78	53.170.805,15	53.170.805,15						

Última fecha reportada por la SBS : 30/06/2024

Operación	SET 2023 (SBS: AGO2023)		OCT 2023 (SBS: SET2023)		NOV 2023 (SBS: OCT2023)		DIC 2023 (SBS: NOV2023)		ENE 2024 (SBS: DIC2023)		FEB 2024 (SBS: ENE2024)	
	Monto *	Dias V.	Monto *	Dias V.	Monto *	Dias V.	Monto *	Dias V.	Monto *	Dias V.	Monto *	Dias V.
Calificación (2)	NOR		NOR		NOR		NOR		NOR		NOR	
RESUMEN												
- Total Deuda	243.349.694,86		243.349.694,86		235.013.793,36		235.013.793,36		232.411.456,55		227.371.874,35	
- Garantías	232.987.077,00		232.987.077,00		228.828.488,00		228.828.488,00		226.226.151,00		223.483.877,00	
CREDITOS INDIRECTOS												
- CartasFianzaOtorgadas	243.349.694,86		243.349.694,86		235.013.793,36		235.013.793,36		232.411.456,55		227.371.874,35	
GARANTIAS												
- GARANTIAS RECIBIDAS	232.987.078,38		232.987.078,38		228.828.489,22		228.828.489,22		226.226.152,41		223.483.878,61	
-- CartaCrédito/StandBy1erNivel	165.815.488,47		165.815.488,47		162.891.833,43		162.891.833,43		162.891.833,43		160.149.559,63	
-- CartaCrédito/StandBy	67.171.589,91		67.171.589,91		65.936.655,79		65.936.655,79		63.334.318,98		63.334.318,98	

Reportado por : BANK OF CHINA (PERU) S.A.

Última fecha reportada por la SBS : 30/06/2024

Operación	MAR 2024 (SBS: FEB2024)		ABR 2024 (SBS: MAR2024)		MAY 2024 (SBS: ABR2024)		JUN 2024 (SBS: MAY2024)		JUL 2024 (SBS: JUN2024)		AGO 2024 (SBS: JUN2024)	
	Monto *	Dias V.	Monto *	Dias V.	Monto *	Dias V.	Monto *	Dias V.	Monto *	Dias V.	Monto *	Dias V.
Calificación (2)												
RESUMEN												

Última fecha reportada por la SBS : 30/06/2024

Operación	SET 2023 (SBS: AGO2023)		OCT 2023 (SBS: SET2023)		NOV 2023 (SBS: OCT2023)		DIC 2023 (SBS: NOV2023)		ENE 2024 (SBS: DIC2023)		FEB 2024 (SBS: ENE2024)	
	Monto *	Dias V.	Monto *	Dias V.	Monto *	Dias V.	Monto *	Dias V.	Monto *	Dias V.	Monto *	Dias V.
Calificación (2)	NOR		NOR		NOR							
RESUMEN												
- Total Deuda	5.090.000,00		5.090.000,00		5.090.000,00							
CREDITOS INDIRECTOS												
- CartasFianzaOtorgadas	5.090.000,00		5.090.000,00		5.090.000,00							

Reportado por : BBVA

Última fecha reportada por la SBS : 30/06/2024

Operación	MAR 2024 (SBS: FEB2024)		ABR 2024 (SBS: MAR2024)		MAY 2024 (SBS: ABR2024)		JUN 2024 (SBS: MAY2024)		JUL 2024 (SBS: JUN2024)		AGO 2024 (SBS: JUN2024)	
	Monto *	Dias V.	Monto *	Dias V.	Monto *	Dias V.	Monto *	Dias V.	Monto *	Dias V.	Monto *	Dias V.
Calificación (2)							NOR					
RESUMEN												
- Total Deuda							338,18					
CREDITOS DIRECTOS												
- CRÉDITOS VIGENTES							338,18					
-- MedE: SobregirosCC							338,18					

Última fecha reportada por la SBS : 30/06/2024

Operación	SET 2023 (SBS: AGO2023)		OCT 2023 (SBS: SET2023)		NOV 2023 (SBS: OCT2023)		DIC 2023 (SBS: NOV2023)		ENE 2024 (SBS: DIC2023)		FEB 2024 (SBS: ENE2024)	
	Monto *	Dias V.	Monto *	Dias V.	Monto *	Dias V.	Monto *	Dias V.	Monto *	Dias V.	Monto *	Dias V.
Calificación (2)												
RESUMEN												

## Rectificaciones SBS

Entidad	Período SBS	Cuenta	Concepto Rectificación	Dice	Debe Decir
---------	-------------	--------	------------------------	------	------------

## Aval/Codeudor

Montos expresados en unidades de soles\*

Es Avalista de:

Información reportada por la SBS al 31/05/2024

Tipo Doc	Nro Documento	Nombre/Razón Social	Act	Pre	12m
----------	---------------	---------------------	-----	-----	-----

Montos expresados en unidades de soles\*

Quiénes lo Avalan:

Información reportada por la SBS al 31/05/2024

Tipo Doc	Nro Documento	Nombre/Razón Social	Act	Pre	12m
----------	---------------	---------------------	-----	-----	-----

Montos expresados en unidades de soles\*

Es Avalista de:

Información Reportada por Entidades de Microfinanzas / Otros Créditos

Tipo Doc	Nro Documento	Nombre/Razón Social	Act	Pre	12m
----------	---------------	---------------------	-----	-----	-----

Montos expresados en unidades de soles\*

Quiénes lo Avalan:

Información Reportada por Entidades de Microfinanzas / Otros Créditos

Tipo Doc	Nro Documento	Nombre/Razón Social	Act	Pre	12m
----------	---------------	---------------------	-----	-----	-----

## Documentos Protestados como Deudor/Aceptante

Montos expresados en unidades\*

Reportado por la Cámara de Comercio de Lima (CCL)

## Documentos Protestados sin Regularizar

	# Doc	Monto (S/) *	Max Días Venc.
Total:	4	28.923,58	172

Tipo de Cambio 3.717

Nro. Secuencia	Tip. Reg. **	Acreedor/Girador	Tipo Doc.	Moneda	Monto *	Monto * (S/)	Boletín	F. Protesto	F. Venc.	Días Venc.
126656		POLICE SECURITY S.A.C.	FAN	S/.	15.222,94	15.222,94	02/2024	28/02/2024	17/02/2024	172
126657		POLICE SECURITY S.A.C.	FAN	S/.	6.850,32	6.850,32	02/2024	28/02/2024	17/02/2024	172
126655		POLICE SECURITY S.A.C.	FAN	S/.	5.328,03	5.328,03	02/2024	28/02/2024	17/02/2024	172
126654		POLICE SECURITY S.A.C.	FAN	S/.	1.522,29	1.522,29	02/2024	28/02/2024	17/02/2024	172

\*\*PR: Protestos, CJ: Cobranza Judicial, MO: Moras, PP: Procesos Penales

Montos expresados en unidades\*

Reportado por la Cámara de Comercio de Lima (CCL)

## Documentos Protestados Regularizados

	# Doc	Monto (S/) *
Total:	0	0,00

Nro. Secuencia	Tip. Reg. **	Acreedor/Girador	Tipo Doc.	Moneda	Monto *	Monto * (S/)	Boletín	F. Protesto	F. Venc.	F. Reg
----------------	--------------	------------------	-----------	--------	---------	--------------	---------	-------------	----------	--------

\*\*PR: Protestos, CJ: Cobranza Judicial, MO: Moras, PP: Procesos Penales

## Detalle de Vencidos

## Deuda Laboral

Montos expresados en unidades de soles\*

	# Doc	Monto (S/) *	Max Días Venc.
Total:	1	603,80	373

Se muestran los 10 primeros documentos ordenados por Periodo de Devengue, del más reciente al más antiguo

Nombre del Acreedor de la Obligación	Periodo	Deuda AFP *	Deuda Fondo *	Tipo de Deuda	Situación de Cobranza
AFP INTEGRA S A	07/2023	93,83	509,97	Cierta-Declaracion sin pago	Judicial

## Comercio Exterior

Montos expresados en unidades de dólares

Muestra información reportada por la SUNAT desde el 07/02/2011

## Resumen por Ejercicio

Ejercicio	Actividad	Número de Operaciones	Importe USD *	N° Países	3 países con mayor número de operaciones
2024	IMPORTACIÓN	6	80.567,18	2	CHINA, MALAYSIA
2023	IMPORTACIÓN	9	1.525.442,93	1	CHINA
2022	IMPORTACIÓN	15	9.962.647,22	1	CHINA
2021	IMPORTACIÓN	21	20.871.667,44	2	CHINA, MALAYSIA

## Resumen por Meses

Actividad	Ejercicio	Mes	Número de Operaciones	Importe USD *	N° Países	3 países con mayor número de operaciones	
IMPORTACIÓN	2024	AGOSTO	1	3.043,75	1	MALAYSIA	
		MAYO	1	1.422,43	1	CHINA	
		ABRIL	1	19.728,40	1	CHINA	
		MARZO	1	50.542,25	1	CHINA	
	2023	ENERO	2	5.830,35	1	CHINA	
		NOVIEMBR	1	164.114,01	1	CHINA	
		SETIEMBRE	1	1.147,39	1	CHINA	
		AGOSTO	1	43.551,69	1	CHINA	
		JUNIO	3	634.970,53	1	CHINA	
		MARZO	3	681.659,31	1	CHINA	
		2022	DICIEMBRE	2	4.638,55	1	CHINA
			SETIEMBRE	2	151.106,91	1	CHINA
	MAYO		1	5.053,76	1	CHINA	
	ABRIL		2	4.947.015,52	1	CHINA	
	MARZO		4	108.683,86	1	CHINA	
	ENERO		4	4.746.148,62	1	CHINA	
	2021	NOVIEMBR	1	56.183,70	1	CHINA	
		OCTUBRE	3	318.012,41	1	CHINA	
		SETIEMBRE	3	2.747.347,61	1	CHINA	
		JULIO	4	2.306.775,48	1	CHINA	
		JUNIO	3	1.764.132,17	1	CHINA	
		MAYO	1	419.205,79	1	CHINA	
		ABRIL	3	13.250.347,45	1	CHINA	
		ENERO	3	9.662,85	2	MALAYSIA, CHINA	



## PUBLICACIÓN DIARIO "EL PERUANO"

## Reporte Otros Créditos

Institución	MAR 2024		ABR 2024		MAY 2024		JUN 2024		JUL 2024		AGO 2024	
	Monto *	Dias V.	Monto *	Dias V.	Monto *	Dias V.	Monto *	Dias V.	Monto *	Dias V.	Monto *	Dias V.

Institución	SET 2023		OCT 2023		NOV 2023		DIC 2023		ENE 2024		FEB 2024	
	Monto *	Dias V.	Monto *	Dias V.	Monto *	Dias V.	Monto *	Dias V.	Monto *	Dias V.	Monto *	Dias V.

## Reporte Otros Créditos por entidades

Sin Información