

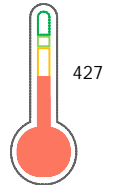
El reporte contiene solo los títulos seleccionados

- | | | | | | |
|---|---|--|---|---|---|
| <input checked="" type="checkbox"/> Información General | <input checked="" type="checkbox"/> Consulta Rápida | <input checked="" type="checkbox"/> Principales Acreedores | <input checked="" type="checkbox"/> Detalle Variación | <input checked="" type="checkbox"/> Posición Histórica | <input checked="" type="checkbox"/> Gráficos |
| <input checked="" type="checkbox"/> Rep. Vencidos | <input checked="" type="checkbox"/> Rep. SBS/Microf. | <input checked="" type="checkbox"/> SBS/Microf. Entidades | <input checked="" type="checkbox"/> Rectificaciones SBS | <input checked="" type="checkbox"/> Avalados/Avalistas | <input checked="" type="checkbox"/> Hechos de Importancia |
| <input checked="" type="checkbox"/> Documentos CCL | <input checked="" type="checkbox"/> Detalle de Vencidos | <input checked="" type="checkbox"/> Comercio Exterior | <input checked="" type="checkbox"/> Otros Créditos | <input checked="" type="checkbox"/> Otros Créd. Entidades | <input checked="" type="checkbox"/> Otros Rep. Negativos |

RUC 20504044123 - ROYAL PROYECTOS Y SERVICIOS INDUSTRIALES SOCIEDAD ANONIMA CERRADA

Fecha Proceso	Tipo Doc.	N. Doc.	Nota	Deuda Total *	Var.	Actual	Previo	12m
04/11/2021	RUC	20504044123	0.000	163.918,48	▲	●	●	●

Score Sentinel



Riesgo Alto

* La persona consultada cuenta con los siguientes créditos e indicadores.

-  Línea de Crédito
-  Reprogramados Emerg. Sani

Sentinel Sabio

 Bancarizado: SI

Recomendación de Sentinel Sabio

Evaluación Crediticia



RECHAZAR
 Producto Genérico

Detalle:

- Presenta estado de riesgo alto o muy alto
- El promedio de deudas negativas (Sunat, AFP, Protestos) representa mas del 5% del promedio deuda en el SF en los últimos 3 meses

Cuota Estimada Mensual

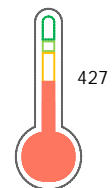
S/ 8327,



Score Sentinel

Nivel de Riesgo

Riesgo Alto



Recomendación:

En este nivel de riesgo, 31 de 100
 empresas podrían caer en incumplimiento
 en los próximos 12 meses

Información General

Datos Principales

08/06/2021: Última actualización de información reportada por SUNAT

Razón Social:	ROYAL PROYECTOS Y SERVICIOS INDUSTRIALES SOCIEDAD ANONIMA CERRADA		
Nombre Comercial:	ROYAL PROSERVI SAC		
Tipo de Contribuyente:	SOCIEDAD ANONIMA CERRADA		
Estado de Contribuyente:	ACTIVO	Condición del Contribuyente:	HABIDO
Inicio de Actividades:	26/03/2002		
Tamaño contribuyente:	MEDIANO	Dependencia:	INTENDENCIA LIMA MEPECO
Actividad Económica Principal	FAB. CARROCERIAS PARA VEHICULOS.		
Actividad Económica Secundaria 1	TRANSPORTE DE CARGA POR CARR	Actividad Económica Secundaria 2	-
Fecha Inscripción RRPP:	14/03/2002	Número de Partida Registral:	-
Folio:	-	Asiento:	-

Agente de retención

Direcciones Registradas

Dirección	Fuente
AVENIDA CIRCUNVALACION MZA. G-1 LTE. 20A LOT. LA CAPITANA LURIGANCHO - LIMA - LIMA (CENTRO POBLADO SUB)	SUNAT - DOMICILIO FISCAL
AVENIDA RESTAURACION MZA. 8 LTE. 1 PUEBLO JOVEN SEMIRURAL PACHACUTEC ZONA CERRO COLORADO - AREQUIPA - AREQUIPA	SUNAT - SUCURSAL

Representantes Legales

Nro Documento	Nombre de Representante	Act	Pre	12m	Fecha desde que ocupa Cargo	Cargo
42014464	CUEVA BULEJE ALFONSO RUBEN				04/01/2005	GERENTE GENERAL

Empresas Relacionadas a:

CUEVA BULEJE ALFONSO RUBEN

Ruc	Razón Social	Semáforos			Fecha desde que ocupa Cargo	Cargo	Estado
		Act	Pre	12m			
20600577809	ROYAL CARGO SOCIEDAD ANONIMA CERRADA - ROYAL CARGO S.A.C.				16/07/2015	GERENTE GENERAL	ACTIVO

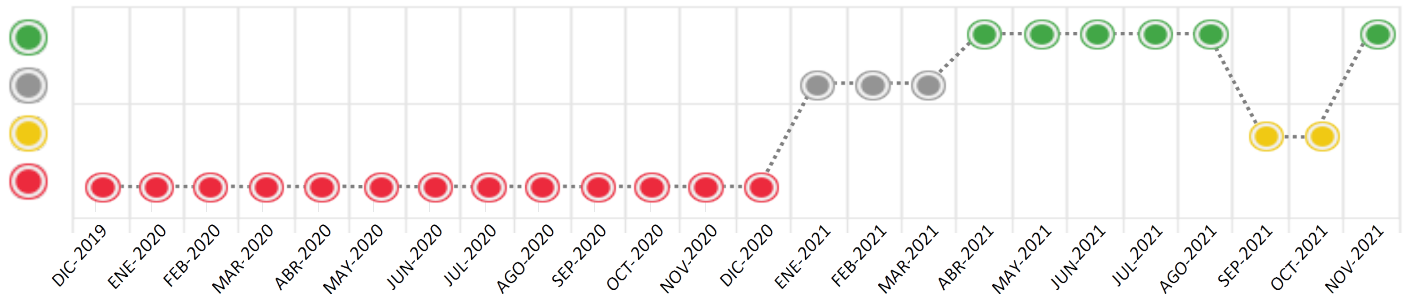
Consulta Rápida





Documento de identidad consultado

Fecha Proceso	Tipo Doc.	N. Doc.	Nombre o Raz. Social	Nota	Deuda Total *	Var.	Actual	Previo	12m
04/11/2021	RUC	20504044123	ROYAL PROYECTOS Y SERVICIOS INDUSTRIALES SOCIEDAD ANO	0.000	163.918,48				

Montos expresados en unidades de soles*






Semáforos de los últimos 24 meses



Semáforo	Descripción
	No registra información de deudas
	Mínimo Riesgo: Sin deudas vencidas
	Mediano Riesgo: Deudas con poco atraso*
	Alto Riesgo: Deudas con atraso significativo*

*Semáforo deuda menor: Deuda vencida menor S/ 100 personas naturales o menor S/ 500 personas jurídicas

Verde: $0 \leq \text{Sem.} < 0.001$
 Amarillo: $0.001 \leq \text{Sem.} < 2$
 Rojo: $2 < \text{Sem.} < 6$

Variación	Descripción
	Variación Negativa: La nueva información reportada ha incrementado tu riesgo crediticio
	Variación Positiva: La nueva información ha mejorado tu posición de riesgo
	Variación Porcentual Positiva: El monto total reportado por la SBS/Microfinanzas o número de instituciones financieras ha aumentado
	Variación Porcentual Negativa: El monto total reportado por la SBS/Microfinanzas o número de instituciones financieras ha disminuido
	Aproximadamente igual o igual

Detalle de la deuda SBS/Microfinanzas

Entidad	Deuda Anterior			Deuda a NOV 2021				Rect. (1)	Disc.
	MAY 2021	AGO 2021	OCT 2021	Fecha Inf.	Calif. (2)	Monto *	Días Venc.		
BCP	180.000,00	170.380,81	163.918,48	30/09/2021	NOR	163.918,48	29		
SCOTIABANK	0,00	0,00	0,00	30/09/2021	NOR	0,00			
TOTAL	180.000,00	170.380,81	163.918,48			163.918,48			

(1) Ver detalle en el cuadro de Rectificaciones SBS

(2) NOR: Normal, CPP: Con Problemas Potenciales, DEF: Deficiente, DUD: Dudoso, PER: Pérdida, SCAL: Sin Calificación

Detalle de la deuda de Otros Créditos

Entidad	Deuda Anterior			Deuda a NOV 2021				Disc.
	MAY 2021	AGO 2021	OCT 2021	Fecha Inf.	Calif. (2)	Monto	Días Venc.	
TOTAL								

(2) NOR: Normal, CPP: Con Problemas Potenciales, DEF: Deficiente, DUD: Dudoso, PER: Pérdida, SCAL: Sin Calificación

Detalle de vencidos

# Doc	Fuente - Acreedor	Monto *	Días Venc.
-------	-------------------	---------	------------

Utilización de Líneas de Crédito

Instituciones	**	Línea Aprobada	Línea No Utilizada	Línea Utilizada	% L. Uti.
SCOTIABANK	DES		14.262,93		
TOTAL			14.262,93		0%

**(DES): Descuentos

Principales Acreedores

Montos expresados en unidades de soles*

Resumen de Deudas

Descripción de la Deuda	Monto *	Días
Deuda total SBS al 30/09/2021	163.918,48	
% Calificación normal	100,00	
Peor Calificación (2)	NOR	
Otros Créditos	0,00	****

Detalle de deuda SBS/Microfinanzas

Institución SBS	Calif. (2)	Saldo *	% Ven.	Días Venc.	Rect.(1)
BCP	NOR	163.918,48	0,00	29	
SCOTIABANK	NOR	0,00	0,00		
Deuda Total SBS/MicroFinanzas		163.918,48	0		

Detalle de Riesgos SBS/Microfinanzas

Concepto	Saldo *
Deuda Directa	163.918,48
Deuda Indirecta	0,00
Deuda Castigada	0,00
Deuda Total SBS/MicroFinanzas	163.918,48
Línea Tarj. Cred. No utilizada	0,00
Total Riesgo SBS/MicroFinanzas	163.918,48

Detalle de deuda Otros Créditos

Empresa	Calif. (2)	Saldo *	% Ven.	Días Venc.	Disc.
Deuda Total Otros Créditos		0,00	0		

Detalle de vencidos

# Doc	Fuente - Acreedor	Monto *	Días Venc.
-------	-------------------	---------	------------

Detalle Variación

Montos expresados en unidades de soles*

Resumen de la variación

Descripción de la deuda	02/11/2021	04/11/2021	Variación
Score	0.276	0.000	-0.276
Nro. Entidades SBS/Microf.	2	2	0
Riesgo Total SBS/Microf. *	163.918,48	163.918,48	
Deuda Directa	163.918,48	163.918,48	0,00
Deuda Indirecta	0,00	0,00	0,00
Deuda Castigada	0,00	0,00	0,00

Variación del Riesgo Total SBS/Microf. *	Antes	04/11/2021	Variación
Último Mes	163.918,48	163.918,48	0,00
Último Trimestre	170.380,81	163.918,48	-6.462,33
Último Semestre	180.000,00	163.918,48	-16.081,52
Último Año	0,00	163.918,48	163.918,48

Calificación SBS/Microf.	02/11/2021	04/11/2021	Variación
% NOR (Normal)	100.00	100.00	
% CPP (Con Problemas Potenciales)	0.00	0.00	0.00
% DEF (Deficiente)	0.00	0.00	0.00
% DUD (Dudoso)	0.00	0.00	0.00
% PER (Pérdida)	0.00	0.00	0.00

Deuda vencida *	02/11/2021	04/11/2021	Variación
Protestos Sin Regularizar	26.259,71	0,00	26.259,71
Total deuda vencida	26.259,71	0,00	26.259,71

Deuda por Otros Créditos *	02/11/2021	04/11/2021	Variación
Total deuda otros créditos	0,00	0,00	0,00

Detalle de la variación

Fuente - Acreedor *	02/11/2021	04/11/2021	Variación
Protestos Sin Regularizar			26.259,71
EPYSA PERU S.A.C.	26.259,71	0,00	-26.259,71

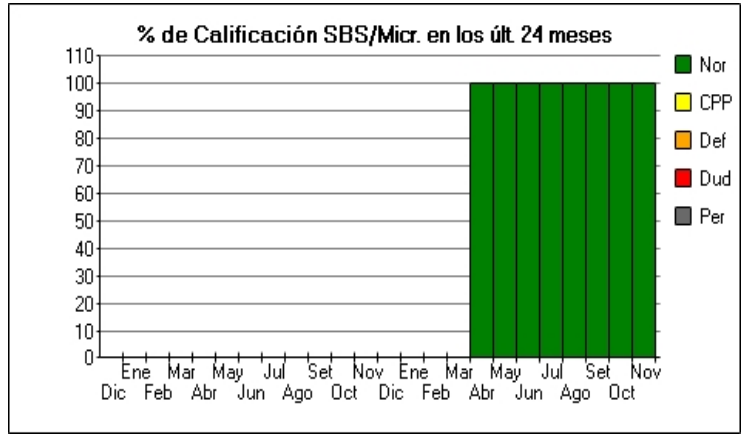
Posición Histórica

Montos expresados en unidades de soles*

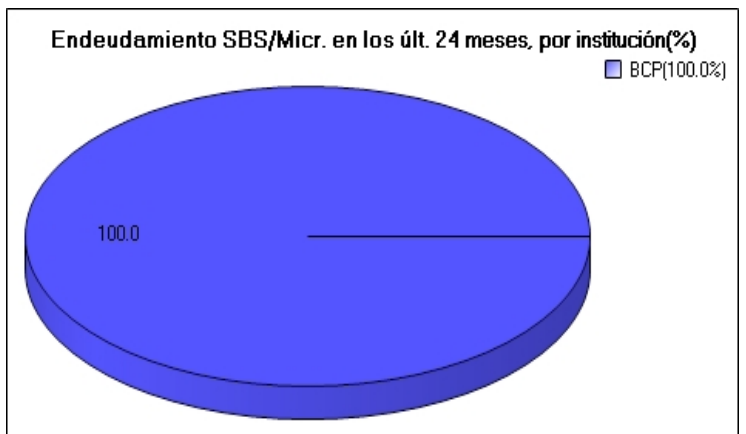
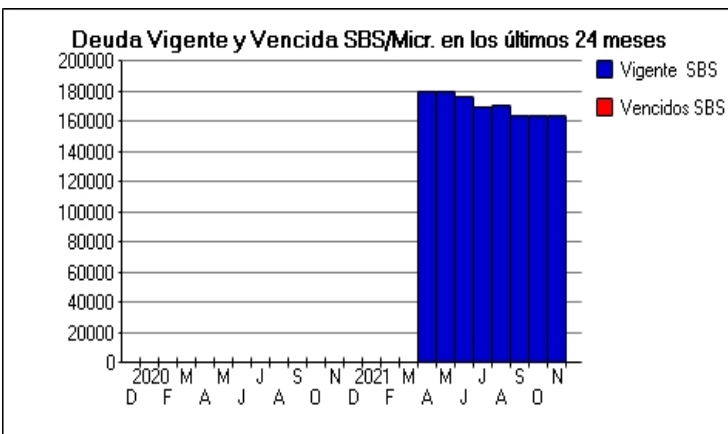
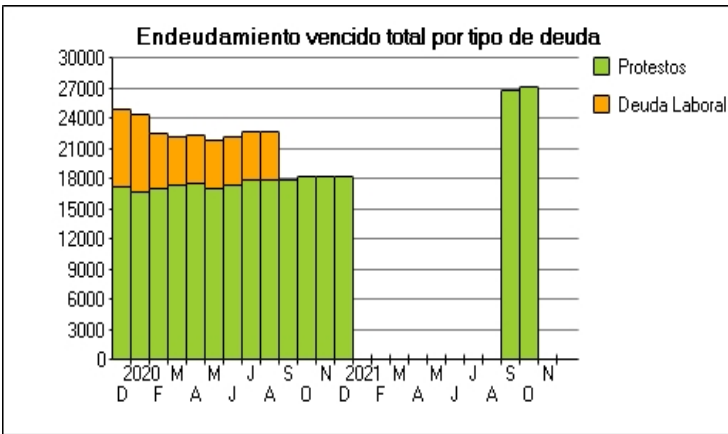
Fecha de Proceso	Sema. Actual	Sem. Riesgo	Var.	Superintendencia de Banca y Seguros (SBS/Microfinan.)					Otros Créditos	Otros Vencidos *				Clas. Cerr./Anu.		Otros Repor. Negati.	
				# Enti.	Deuda Total *	% Cali. normal	Peor Califi.(2)	Deuda Vencida *		Protestos	Docs. Impagos	Deuda Tributaria	Deuda Laboral	Cta. Cte.	Tar. Créd.		
04/11/202	●	0.000	▲	2	163.918,48	100.00	NOR	0,00	0,00	0,00	0,00	0,00	0,00	0	0	0	
02/11/202	●	0.276	■	2	163.918,48	100.00	NOR	0,00	0,00	26.259,71	0,00	0,00	0,00	0,00	0	0	0
22/10/202	●	0.284	■	2	163.918,48	100.00	NOR	0,00	0,00	27.214,25	0,00	0,00	0,00	0,00	0	0	0
04/10/202	●	0.285	■	2	163.696,53	100.00	NOR	0,00	0,00	27.214,25	0,00	0,00	0,00	0,00	0	0	0
30/09/202	●	0.282	■	2	163.696,53	100.00	NOR	0,00	0,00	26.885,09	0,00	0,00	0,00	0,00	0	0	0
23/09/202	●	0.282	▼	2	163.696,53	100.00	NOR	0,00	0,00	26.885,09	0,00	0,00	0,00	0,00	0	0	0
02/09/202	●	0.136	▼	2	170.380,81	100.00	NOR	0,00	0,00	26.885,09	0,00	0,00	0,00	0,00	0	0	0
23/08/202	●	0.000	■	2	170.380,81	100.00	NOR	0,00	0,00	0,00	0,00	0,00	0,00	0,00	0	0	0
24/07/202	●	0.000	■	2	170.159,08	100.00	NOR	0,00	0,00	0,00	0,00	0,00	0,00	0,00	0	0	0
23/06/202	●	0.000	■	2	176.428,87	100.00	NOR	0,00	0,00	0,00	0,00	0,00	0,00	0,00	0	0	0
24/05/202	●	0.000	■	2	180.000,00	100.00	NOR	0,00	0,00	0,00	0,00	0,00	0,00	0,00	0	0	0
23/04/202	●	0.000	▲	2	180.000,00	100.00	NOR	0,00	0,00	0,00	0,00	0,00	0,00	0,00	0	0	0
25/03/202	●	0.000	■	1	0,00	0,00		0,00	0,00	0,00	0,00	0,00	0,00	0,00	0	0	0
26/02/202	●	0.000	■	1	0,00	0,00		0,00	0,00	0,00	0,00	0,00	0,00	0,00	0	0	0
23/01/202	●	0.000	■	1	0,00	0,00		0,00	0,00	0,00	0,00	0,00	0,00	0,00	0	0	0
14/01/202	●	0.000	▲	1	0,00	0,00		0,00	0,00	0,00	0,00	0,00	0,00	0,00	0	0	0
05/01/202	●	4.000	■	1	0,00	0,00		0,00	0,00	18.395,42	0,00	0,00	0,00	0,00	0	0	0
22/12/202	●	4.000	■	1	0,00	0,00		0,00	0,00	18.299,04	0,00	0,00	0,00	0,00	0	0	0
01/12/202	●	4.000	■	1	0,00	0,00		0,00	0,00	18.299,04	0,00	0,00	0,00	0,00	0	0	0
25/11/202	●	4.000	■	1	0,00	0,00		0,00	0,00	18.329,46	0,00	0,00	0,00	0,00	0	0	0
02/11/202	●	4.000	■	1	0,00	0,00		0,00	0,00	18.329,46	0,00	0,00	0,00	0,00	0	0	0
24/10/202	●	4.000	■	1	0,00	0,00		0,00	0,00	18.248,30	0,00	0,00	0,00	0,00	0	0	0
01/10/202	●	4.000	■	1	0,00	0,00		0,00	0,00	18.248,30	0,00	0,00	0,00	0,00	0	0	0
28/09/202	●	4.000	■	1	0,00	0,00		0,00	0,00	17.903,33	0,00	0,00	0,00	0,00	0	0	0
12/09/202	●	4.000	▲	1	0,00	0,00		0,00	0,00	17.903,33	0,00	0,00	0,00	0,00	0	0	0
01/09/202	●	4.000	■	1	0,00	0,00		0,00	0,00	17.903,33	0,00	0,00	4.833,24	0	0	0	0
24/08/202	●	4.000	■	1	0,00	0,00		0,00	0,00	17.888,10	0,00	0,00	4.833,24	0	0	0	0
06/08/202	●	4.000	■	1	0,00	0,00		0,00	0,00	17.888,10	0,00	0,00	4.833,24	0	0	0	0
03/08/202	●	4.000	■	1	0,00	0,00		0,00	0,00	17.888,10	0,00	0,00	4.833,24	0	0	0	0
24/07/202	●	4.000	■	1	0,00	0,00		0,00	0,00	17.842,44	0,00	0,00	4.833,24	0	0	0	0
02/07/202	●	4.000	■	1	0,00	0,00		0,00	0,00	17.842,44	0,00	0,00	4.833,24	0	0	0	0
23/06/202	●	4.000	■	1	0,00	0,00		0,00	0,00	17.360,49	0,00	0,00	4.833,24	0	0	0	0
02/06/202	●	4.000	■	1	0,00	0,00		0,00	0,00	17.360,49	0,00	0,00	4.833,24	0	0	0	0
25/05/202	●	4.000	■	1	0,00	0,00		0,00	0,00	17.142,35	0,00	0,00	4.833,24	0	0	0	0
04/05/202	●	4.000	■	1	0,00	0,00		0,00	0,00	17.142,35	0,00	0,00	4.833,24	0	0	0	0
27/04/202	●	4.000	■	1	0,00	0,00		0,00	0,00	17.538,06	0,00	0,00	4.833,24	0	0	0	0
02/04/202	●	4.000	■	1	0,00	0,00		0,00	0,00	17.538,06	0,00	0,00	4.833,24	0	0	0	0
20/03/202	●	4.000	■	1	0,00	0,00		0,00	0,00	17.467,02	0,00	0,00	4.833,24	0	0	0	0
11/03/202	●	4.000	■	1	0,00	0,00		0,00	0,00	17.467,02	0,00	0,00	4.833,24	0	0	0	0
03/03/202	●	4.000	■	1	0,00	0,00		0,00	0,00	17.467,02	0,00	0,00	5.555,21	0	0	0	0
24/02/202	●	4.000	■	1	0,00	0,00		0,00	0,00	17.056,11	0,00	0,00	5.555,21	0	0	0	0
12/02/202	●	4.000	■	1	0,00	0,00		0,00	0,00	17.056,11	0,00	0,00	5.555,21	0	0	0	0
05/02/202	●	4.000	■	1	0,00	0,00		0,00	0,00	17.056,11	0,00	0,00	7.718,88	0	0	0	0
24/01/202	●	4.000	■	1	0,00	0,00		0,00	0,00	16.792,30	0,00	0,00	7.718,88	0	0	0	0
22/01/202	●	4.000	■	1	0,00	0,00		0,00	0,00	16.792,30	0,00	0,00	7.718,88	0	0	0	0
03/01/202	●	4.000	■	1	0,00	0,00		0,00	0,00	16.792,30	0,00	0,00	7.718,88	0	0	0	0
21/12/201	●	4.000	■	1	0,00	0,00		0,00	0,00	17.253,95	0,00	0,00	7.718,88	0	0	0	0
11/12/201	●	4.000	■	1	0,00	0,00		0,00	0,00	17.253,95	0,00	0,00	7.718,88	0	0	0	0
03/12/201	●	4.000	■	1	0,00	0,00		0,00	0,00	17.253,95	0,00	0,00	8.428,12	0	0	0	0

Gráficos

Montos expresados en unidades de soles*



NOR: Normal, CPP: Con Problemas Potenciales, DEF: Deficiente, DUD: Dudoso, PER: Pérdida, SCAL: Sin Calificación



Reporte de Vencidos

Montos expresados en unidades de soles*

Fuente - Acreedor	AGO 2021			SET 2021			OCT 2021			NOV 2021		
	# Docs.	Monto *	Dias V.	# Docs.	Monto *	Dias V.	# Docs.	Monto *	Dias V.	# Docs.	Monto *	Dias V.
Protestos Sin Regularizar												
CORPORACION RCM SOCIEDAD ANONIMA CERRADA - EPYSA PERU S.A.C.		0,00			0,00			0,00			0,00	
		0,00		1	26.885,09	82	1	27.214,25	11		0,00	0
Total	0			1	26.885,09	82	1	27.214,25	11	0		

Montos expresados en unidades de soles*

Fuente - Acreedor	ABR 2021			MAY 2021			JUN 2021			JUL 2021		
	# Docs.	Monto *	Dias V.	# Docs.	Monto *	Dias V.	# Docs.	Monto *	Dias V.	# Docs.	Monto *	Dias V.
Protestos Sin Regularizar												
CORPORACION RCM SOCIEDAD ANONIMA CERRADA - EPYSA PERU S.A.C.		0,00			0,00			0,00			0,00	
		0,00			0,00			0,00			0,00	
Total	0			0			0			0		

Montos expresados en unidades de soles*

Fuente - Acreedor	DIC 2020			ENE 2021			FEB 2021			MAR 2021		
	# Docs.	Monto *	Dias V.	# Docs.	Monto *	Dias V.	# Docs.	Monto *	Dias V.	# Docs.	Monto *	Dias V.
Protestos Sin Regularizar												
CORPORACION RCM SOCIEDAD ANONIMA CERRADA - EPYSA PERU S.A.C.	3	18.299,04	199		0,00	0		0,00			0,00	
		0,00			0,00			0,00			0,00	
Total	3	18.299,04	199	0			0			0		

Reporte SBS/Microfinanzas

Montos expresados en unidades de soles*

Última fecha reportada por la SBS : 30/09/2021

ÚLTIMOS 6 MESES	JUN 2021 (SBS: MAY 2021)		JUL 2021 (SBS: JUN 2021)		AGO 2021 (SBS: JUL 2021)		SET 2021 (SBS: AGO 2021)		OCT 2021 (SBS: SET 2021)		NOV 2021 (SBS: SET2021)	
	%	Calificación	%	Calificación	%	Calificación	%	Calificación	%	Calificación	%	Calificación
NOR (Normal)	100.00		100.00		100.00		100.00		100.00		100.00	
CPP (Con Problemas Pote.)	0.00		0.00		0.00		0.00		0.00		0.00	
DEF (Deficiente)	0.00		0.00		0.00		0.00		0.00		0.00	
DUD (Dudoso)	0.00		0.00		0.00		0.00		0.00		0.00	
PER (Pérdida)	0.00		0.00		0.00		0.00		0.00		0.00	

Institución	JUN 2021 (SBS: MAY 2021)		JUL 2021 (SBS: JUN 2021)		AGO 2021 (SBS: JUL 2021)		SET 2021 (SBS: AGO 2021)		OCT 2021 (SBS: SET 2021)		NOV 2021 (SBS: SET2021)	
	Monto *	Dias V.	Monto *	Dias V.	Monto *	Dias V.	Monto *	Dias V.	Monto *	Dias V.	Monto *	Dias V.
BCP	176.428,87		170.159,08		170.380,81	6	163.696,53		163.918,48	29	163.918,48	29
SCOTIABANK	0,00		0,00		0,00		0,00		0,00		0,00	
TOTAL	176.428,87		170.159,08		170.380,81	6	163.696,53		163.918,48	29	163.918,48	29

Última fecha reportada por la SBS : 30/09/2021

Operación	JUN 2021 (SBS: MAY 2021)		JUL 2021 (SBS: JUN 2021)		AGO 2021 (SBS: JUL 2021)		SET 2021 (SBS: AGO 2021)		OCT 2021 (SBS: SET 2021)		NOV 2021 (SBS: SET2021)	
	Monto *	Dias V.	Monto *	Dias V.	Monto *	Dias V.	Monto *	Dias V.	Monto *	Dias V.	Monto *	Dias V.
RESUMEN												
- Total Deuda	176.428,87		170.159,08		170.380,81	6	163.696,53		163.918,48	29	163.918,48	29
- Línea No Utilizada	14.262,61		14.262,65		14.262,84		14.262,88		14.262,93		14.262,93	
- Garantías	572.700,00		578.700,00		606.000,00		612.600,00		620.100,00		620.100,00	
CREDITOS DIRECTOS												
-- Reprgr. Emergencia Sanitaria									163.683,96		163.683,96	
- CRÉDITOS VIGENTES	176.428,87		170.159,08		170.380,81	6	163.696,53		163.918,48	29	163.918,48	29
-- Pyme: SobregirosCC					221,73	4	12,57		234,52	29	234,52	29
-- Pyme: Préstamos	176.428,87		170.159,08		170.159,08	6	163.683,96		163.683,96		163.683,96	
--- NoRevolventes	176.428,87		170.159,08		170.159,08	6	163.683,96		163.683,96		163.683,96	

LINEA NO UTIL. Y CRED. NO DESEMB.						
- LinCredDescuentos	14.262,61	14.262,65	14.262,84	14.262,88	14.262,93	14.262,93
GARANTIAS						
- GARANTIAS RECIBIDAS	572.700,00	578.700,00	606.000,00	612.600,00	620.100,00	620.100,00
-- OtrasGtiasNoPref	572.700,00	578.700,00	606.000,00	612.600,00	620.100,00	620.100,00

Montos expresados en unidades de soles*

Última fecha reportada por la SBS : 30/09/2021

6 MESES ANTERIORES		DIC 2020 (SBS: NOV 2020)	ENE 2021 (SBS: DIC 2020)	FEB 2021 (SBS: ENE 2021)	MAR 2021 (SBS: FEB 2021)	ABR 2021 (SBS: MAR 2021)	MAY 2021 (SBS: ABR 2021)
% Porcentaje	NOR (Normal)	0.00	0.00	0.00	0.00	100.00	100.00
de	CPP (Con Problemas Pote.)	0.00	0.00	0.00	0.00	0.00	0.00
Calificación	DEF (Deficiente)	0.00	0.00	0.00	0.00	0.00	0.00
	DUD (Dudoso)	0.00	0.00	0.00	0.00	0.00	0.00
	PER (Pérdida)	0.00	0.00	0.00	0.00	0.00	0.00

Institución	DIC 2020 (SBS: NOV 2020)		ENE 2021 (SBS: DIC 2020)		FEB 2021 (SBS: ENE 2021)		MAR 2021 (SBS: FEB 2021)		ABR 2021 (SBS: MAR 2021)		MAY 2021 (SBS: ABR 2021)	
	Monto *	Dias V.	Monto *	Dias V.	Monto *	Dias V.	Monto *	Dias V.	Monto *	Dias V.	Monto *	Dias V.
BCP									180.000,00		180.000,00	
SCOTIABANK	0,00		0,00		0,00		0,00		0,00		0,00	
TOTAL	0,00		0,00		0,00		0,00		180.000,00		180.000,00	

Última fecha reportada por la SBS : 30/09/2021

Operación	DIC 2020 (SBS: NOV 2020)		ENE 2021 (SBS: DIC 2020)		FEB 2021 (SBS: ENE 2021)		MAR 2021 (SBS: FEB 2021)		ABR 2021 (SBS: MAR 2021)		MAY 2021 (SBS: ABR 2021)	
	Monto *	Dias V.	Monto *	Dias V.	Monto *	Dias V.	Monto *	Dias V.	Monto *	Dias V.	Monto *	Dias V.
RESUMEN												
- Total Deuda									180.000,00		180.000,00	
- Línea No Utilizada	14.262,40		14.262,42		14.262,43		14.262,44		14.262,55		14.262,58	
- Garantías	541.050,00		543.150,00		545.850,00		547.350,00		563.550,00		568.050,00	
CREDITOS DIRECTOS												
- CRÉDITOS VIGENTES									180.000,00		180.000,00	
-- Pyme:Préstamos									180.000,00		180.000,00	
--- NoRevolventes									180.000,00		180.000,00	
LINEA NO UTIL. Y CRED. NO DESEMB.												
- LinCredDescuentos	14.262,40		14.262,42		14.262,43		14.262,44		14.262,55		14.262,58	
GARANTIAS												
- GARANTIAS RECIBIDAS	541.050,00		543.150,00		545.850,00		547.350,00		563.550,00		568.050,00	
-- OtrasGtiasNoPref	541.050,00		543.150,00		545.850,00		547.350,00		563.550,00		568.050,00	

Reporte SBS/Microfinanzas por entidades

Reportado por : BCP

Última fecha reportada por la SBS : 30/09/2021

Operación	JUN 2021 (SBS: MAY2021)		JUL 2021 (SBS: JUN2021)		AGO 2021 (SBS: JUL2021)		SET 2021 (SBS: AGO2021)		OCT 2021 (SBS: SET2021)		NOV 2021 (SBS: SET2021)	
	Monto *	Dias V.	Monto *	Dias V.	Monto *	Dias V.	Monto *	Dias V.	Monto *	Dias V.	Monto *	Dias V.
Calificación (2)	NOR		NOR		NOR		NOR		NOR		NOR	
RESUMEN												
- Total Deuda	176.428,87		170.159,08		170.380,81	6	163.696,53		163.918,48	29	163.918,48	29
CREDITOS DIRECTOS												
-- Reprogr. Emergencia Sanitaria									163.683,96		163.683,96	
- CRÉDITOS VIGENTES	176.428,87		170.159,08		170.380,81	6	163.696,53		163.918,48	29	163.918,48	29
-- Pyme:SobregirosCC					221,73	4	12,57		234,52	29	234,52	29
-- Pyme:Préstamos	176.428,87		170.159,08		170.159,08	6	163.683,96		163.683,96		163.683,96	
--- NoRevolventes	176.428,87		170.159,08		170.159,08	6	163.683,96		163.683,96		163.683,96	

Última fecha reportada por la SBS : 30/09/2021

Operación	DIC 2020 (SBS: NOV2020)		ENE 2021 (SBS: DIC2020)		FEB 2021 (SBS: ENE2021)		MAR 2021 (SBS: FEB2021)		ABR 2021 (SBS: MAR2021)		MAY 2021 (SBS: ABR2021)	
	Monto *	Dias V.	Monto *	Dias V.	Monto *	Dias V.	Monto *	Dias V.	Monto *	Dias V.	Monto *	Dias V.

Calificación (2)							NOR	NOR
RESUMEN								
- Total Deuda							180.000,00	180.000,00
CREDITOS DIRECTOS								
- CRÉDITOS VIGENTES							180.000,00	180.000,00
-- Pyme:Préstamos							180.000,00	180.000,00
--- NoRevolventes							180.000,00	180.000,00

Reportado por : SCOTIABANK

Última fecha reportada por la SBS : 30/09/2021

Operación	JUN 2021 (SBS: MAY2021)		JUL 2021 (SBS: JUN2021)		AGO 2021 (SBS: JUL2021)		SET 2021 (SBS: AGO2021)		OCT 2021 (SBS: SET2021)		NOV 2021 (SBS: SET2021)	
	Monto *	Dias V.	Monto *	Dias V.	Monto *	Dias V.	Monto *	Dias V.	Monto *	Dias V.	Monto *	Dias V.
Calificación (2)	NOR		NOR		NOR		NOR		NOR		NOR	
RESUMEN												
- Línea No Utilizada	14.262,61		14.262,65		14.262,84		14.262,88		14.262,93		14.262,93	
- Garantías	572.700,00		578.700,00		606.000,00		612.600,00		620.100,00		620.100,00	
LINEA NO UTIL. Y CRED. NO DESEMB.												
- LinCredDescuentos	14.262,61		14.262,65		14.262,84		14.262,88		14.262,93		14.262,93	
GARANTIAS												
- GARANTIAS RECIBIDAS	572.700,00		578.700,00		606.000,00		612.600,00		620.100,00		620.100,00	
-- OtrasGtiasNoPref	572.700,00		578.700,00		606.000,00		612.600,00		620.100,00		620.100,00	

Última fecha reportada por la SBS : 30/09/2021

Operación	DIC 2020 (SBS: NOV2020)		ENE 2021 (SBS: DIC2020)		FEB 2021 (SBS: ENE2021)		MAR 2021 (SBS: FEB2021)		ABR 2021 (SBS: MAR2021)		MAY 2021 (SBS: ABR2021)	
	Monto *	Dias V.	Monto *	Dias V.	Monto *	Dias V.	Monto *	Dias V.	Monto *	Dias V.	Monto *	Dias V.
Calificación (2)	NOR		NOR		NOR		NOR		NOR		NOR	
RESUMEN												
- Línea No Utilizada	14.262,40		14.262,42		14.262,43		14.262,44		14.262,55		14.262,58	
- Garantías	541.050,00		543.150,00		545.850,00		547.350,00		563.550,00		568.050,00	
LINEA NO UTIL. Y CRED. NO DESEMB.												
- LinCredDescuentos	14.262,40		14.262,42		14.262,43		14.262,44		14.262,55		14.262,58	
GARANTIAS												
- GARANTIAS RECIBIDAS	541.050,00		543.150,00		545.850,00		547.350,00		563.550,00		568.050,00	
-- OtrasGtiasNoPref	541.050,00		543.150,00		545.850,00		547.350,00		563.550,00		568.050,00	

Rectificaciones SBS

Entidad	Período SBS	Cuenta	Concepto Rectificación	Dice	Debe Decir
---------	-------------	--------	------------------------	------	------------

Aval/Codeudor

Montos expresados en unidades de soles*

Es Avalista de:

Información reportada por la SBS al 30/09/2021

Tipo Doc	Nro Documento	Nombre/Razón Social	Act	Pre	12m
----------	---------------	---------------------	-----	-----	-----

Montos expresados en unidades de soles*

Quiénes lo Avalan:

Información reportada por la SBS al 30/09/2021

Tipo Doc	Nro Documento	Nombre/Razón Social	Act	Pre	12m
----------	---------------	---------------------	-----	-----	-----

Montos expresados en unidades de soles*

Es Avalista de:

Información Reportada por Entidades de Microfinanzas / Otros Créditos

Tipo Doc	Nro Documento	Nombre/Razón Social	Act	Pre	12m
----------	---------------	---------------------	-----	-----	-----

Montos expresados en unidades de soles*

Quiénes lo Avalan:

Información Reportada por Entidades de Microfinanzas / Otros Créditos

Tipo Doc	Nro Documento	Nombre/Razón Social	Act	Pre	12m
----------	---------------	---------------------	-----	-----	-----

Documentos Protestados como Deudor/Aceptante

Montos expresados en unidades*

Reportado por la Cámara de Comercio de Lima (CCL)

Documentos Protestados sin Regularizar

	# Doc	Monto (S/) *	Max Días Venc.
Total:	0	0,00	

Tipo de Cambio 3.989

Nro. Secuencia	Tip. Reg. **	Acreedor/Girador	Tipo Doc.	Moneda	Monto *	Monto * (S/)	Boletín	F. Protesto	F. Venc.	Días Venc.
----------------	--------------	------------------	-----------	--------	---------	--------------	---------	-------------	----------	------------

**PR: Protestos, CJ: Cobranza Judicial, MO: Moras, PP: Procesos Penales

Montos expresados en unidades*

Reportado por la Cámara de Comercio de Lima (CCL)

Documentos Protestados Regularizados

	# Doc	Monto (S/) *
Total:	1	26.259,71

Nro. Secuencia	Tip. Reg. **	Acreedor/Girador	Tipo Doc.	Moneda	Monto *	Monto * (S/)	Boletín	F. Protesto	F. Venc.	F. Reg
6471547	PR	EPYSA PERU S.A.C.	CHQ	US\$	6.583,03	26.259,71	07/2021	10/07/2021	/ /	29/10/2021

**PR: Protestos, CJ: Cobranza Judicial, MO: Moras, PP: Procesos Penales

Detalle de Vencidos

Comercio Exterior

Montos expresados en unidades de dólares

Muestra información reportada por la SUNAT desde el 07/02/2011

Resumen por Ejercicio

Ejercicio	Actividad	Número de Operaciones	Importe USD *	N° Países	3 países con mayor número de operaciones
2020	IMPORTACIÓN	4	18.598,64	3	BRAZIL, FRANCE, UNITED STATES
2019	IMPORTACIÓN	5	16.681,75	2	UNITED STATES, BRAZIL
2018	IMPORTACIÓN	1	2.389,13	1	BRAZIL
2017	IMPORTACIÓN	7	95.717,16	4	UNITED STATES, BRAZIL, CHINA

Resumen por Meses

Actividad	Ejercicio	Mes	Número de Operaciones	Importe USD *	N° Países	3 países con mayor número de operaciones
IMPORTACIÓN	2020	DICIEMBRE	1	4.777,22	1	FRANCE
		AGOSTO	2	11.997,62	2	BRAZIL, UNITED STATES
		FEBRERO	1	1.823,80	1	BRAZIL
	2019	DICIEMBRE	2	7.156,04	2	BRAZIL, UNITED STATES
		SETIEMBRE	1	3.417,56	1	UNITED STATES
		MARZO	1	1.420,00	1	BRAZIL

		ENERO	1	4.688,16	1	UNITED STATES
2018		OCTUBRE	1	2.389,13	1	BRAZIL
2017		NOVIEMBR	1	2.499,81	1	CHINA
		OCTUBRE	2	15.053,95	2	BRAZIL,CHINA
		SETIEMBRE	2	13.438,08	2	BRAZIL,UNITED STATES
		JULIO	1	36.742,28	1	UNITED STATES
		JUNIO	1	27.983,04	2	SPAIN,UNITED STATES

PUBLICACIÓN DIARIO "EL PERUANO"

Reporte Otros Créditos

Institución	JUN 2021		JUL 2021		AGO 2021		SET 2021		OCT 2021		NOV 2021	
	Monto *	Dias V.	Monto *	Dias V.	Monto *	Dias V.	Monto *	Dias V.	Monto *	Dias V.	Monto *	Dias V.

Institución	DIC 2020		ENE 2021		FEB 2021		MAR 2021		ABR 2021		MAY 2021	
	Monto *	Dias V.	Monto *	Dias V.	Monto *	Dias V.	Monto *	Dias V.	Monto *	Dias V.	Monto *	Dias V.

Reporte Otros Créditos por entidades

Sin Información