

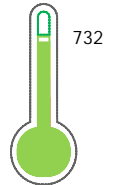
El reporte contiene solo los títulos seleccionados

- | | | | | | |
|---|---|--|---|---|---|
| <input checked="" type="checkbox"/> Información General | <input checked="" type="checkbox"/> Consulta Rápida | <input checked="" type="checkbox"/> Principales Acreedores | <input checked="" type="checkbox"/> Detalle Variación | <input checked="" type="checkbox"/> Posición Histórica | <input checked="" type="checkbox"/> Gráficos |
| <input checked="" type="checkbox"/> Rep. Vencidos | <input checked="" type="checkbox"/> Rep. SBS/Microf. | <input checked="" type="checkbox"/> SBS/Microf. Entidades | <input checked="" type="checkbox"/> Rectificaciones SBS | <input checked="" type="checkbox"/> Avalados/Avalistas | <input checked="" type="checkbox"/> Hechos de Importancia |
| <input checked="" type="checkbox"/> Documentos CCL | <input checked="" type="checkbox"/> Detalle de Vencidos | <input checked="" type="checkbox"/> Comercio Exterior | <input checked="" type="checkbox"/> Otros Créditos | <input checked="" type="checkbox"/> Otros Créd. Entidades | <input checked="" type="checkbox"/> Otros Rep. Negativos |

RUC 20535640891 - FITFLOW PERU S.R.L.

Fecha Proceso	Tipo Doc.	N. Doc.	Nota	Deuda Total *	Var.	Actual	Previo	12m
24/10/2022	RUC	20535640891	0.000	35.642.071,09				

Score Sentinel



Riesgo Bajo

* La persona consultada cuenta con los siguientes créditos e indicadores.

Línea de Crédito

Está Avalado

Sentinel Sabio

Bancarizado: SI

Recomendación de Sentinel Sabio

Evaluación Crediticia



APROBAR
Producto Générico

Detalle:

- Cumple con todas las reglas de evaluación

Cuota Estimada Mensual

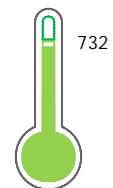
S/ 1595125,



Score Sentinel

Nivel de Riesgo

Riesgo Bajo



Recomendación:

En este nivel de riesgo, 10 de 100
empresas podrían caer en incumplimiento
en los próximos 12 meses

Información General

Datos Principales

12/09/2022: Última actualización de información reportada por SUNAT

Razón Social:	FITFLOW PERU S.R.L.		
Nombre Comercial:	-		
Tipo de Contribuyente:	SOC.COM.RESPONS. LTDA		
Estado de Contribuyente:	ACTIVO	Condición del Contribuyente:	HABIDO
Inicio de Actividades:	01/04/2010		
Tamaño contribuyente:	PRINCIPAL	Dependencia:	INTENDENCIA LIMA PRICO
Actividad Económica Principal	VTA. MAY. MATERIALES DE CONSTRUCCION.		
Actividad Económica Secundaria 1	ACONDICIONAMIENTO DE EDIFICIO	Actividad Económica Secundaria 2	-
Fecha Inscripción RRPP:	30/03/2010	Número de Partida Registral:	-
Folio:	-	Asiento:	-

Agente de retención

Direcciones Registradas

Dirección	Fuente
CALLE CALLE 1 MZA. X LTE. 6 COOPERATIVA LAS VERTIENTES DE LA TABL VILLA EL SALVADOR - LIMA - LIMA	SUNAT - DOMICILIO FISCAL
MZA. X LTE. 6 COOPERATIVA DE COLONIZACIÓN LAS VERTI VILLA EL SALVADOR - LIMA - LIMA	SUNAT - DEPOSITO
MZA. X LTE. 5 COOPERATIVA DE COLONIZACIÓN LAS VERTI VILLA EL SALVADOR - LIMA - LIMA	SUNAT - DEPOSITO

Representantes Legales

Nro Documento	Nombre de Representante	Act	Pre	12m	Fecha desde que ocupa Cargo	Cargo
00000897429	POZZI NICOLAS				24/03/2010	GERENTE
00001281922	BRITOS FABIAN ANTONIO				31/05/2018	APODERADO
09151656	BARR GOMEZ JOSE ANTONIO				27/01/2017	APODERADO

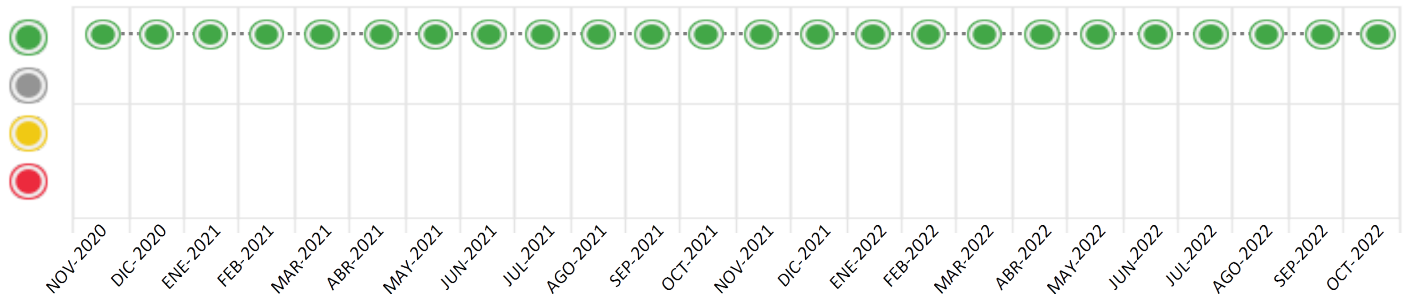
Consulta Rápida

Documento de identidad consultado

Fecha Proceso	Tipo Doc.	N. Doc.	Nombre o Raz. Social	Nota	Deuda Total *	Var.	Actual	Previo	12m
24/10/2022	RUC	20535640891	FITFLOW PERU S.R.L.	0.000	35.642.071,09				

Montos expresados en unidades de soles*

Semáforos de los últimos 24 meses



Semáforo	Descripción
	No registra información de deudas
	Minimo Riesgo: Sin deudas vencidas
	Mediano Riesgo: Deudas con poco atraso*
	Alto Riesgo: Deudas con atraso significativo*

*Semáforo deuda menor: Deuda vencida menor S/ 100 personas naturales o menor S/ 500 personas jurídicas

Verde: 0 <= Sem. < 0.001
 Amarillo: 0.001 <= Sem. <= 2
 Rojo: 2 < Sem. <= 6

Variación	Descripción
	Variación Negativa: La nueva información reportada ha incrementado tu riesgo crediticio
	Variación Positiva: La nueva información ha mejorado tu posición de riesgo
	Variación Porcentual Positiva: El monto total reportado por la SBS/Microfinanzas o número de instituciones financieras ha aumentado
	Variación Porcentual Negativa: El monto total reportado por la SBS/Microfinanzas o número de instituciones financieras ha disminuido
	Aproximadamente igual o igual

Detalle de la deuda SBS/Microfinanzas

Entidad	Deuda Anterior			Deuda a OCT 2022				Rect. (1)	Disc.
	ABR 2022	JUL 2022	SET 2022	Fecha Inf.	Calif. (2)	Monto *	Días Venc.		
BBVA	12.234.395,77	16.072.245,77	16.815.948,30	30/09/2022	NOR	18.435.303,95	4		
SCOTIABANK	7.964.009,16	7.903.995,35	7.728.503,07	30/09/2022	NOR	7.870.194,39			
INTERBANK	3.402.160,00	3.366.000,00	4.535.920,00	30/09/2022	NOR	4.379.100,00			
BANCO PICHINCHA	950.386,00	2.241.450,00	2.690.800,00	30/09/2022	NOR	2.786.700,00			
BCP	8.190,89	332.638,00	640.903,61	30/09/2022	NOR	2.170.772,75	2		
TOTAL	24.559.141,82	29.916.329,12	32.412.074,98			35.642.071,09			

(1) Ver detalle en el cuadro de Rectificaciones SBS

(2) NOR: Normal, CPP: Con Problemas Potenciales, DEF: Deficiente, DUD: Dudoso, PER: Pérdida, SCAL: Sin Calificación

Detalle de la deuda de Otros Créditos

Entidad	Deuda Anterior			Deuda a OCT 2022				Disc.
	ABR 2022	JUL 2022	SET 2022	Fecha Inf.	Calif. (2)	Monto	Días Venc.	
TOTAL								

(2) NOR: Normal, CPP: Con Problemas Potenciales, DEF: Deficiente, DUD: Dudoso, PER: Pérdida, SCAL: Sin Calificación

Detalle de vencidos

# Doc	Fuente - Acreedor	Monto *	Días Venc.
-------	-------------------	---------	------------

Utilización de Líneas de Crédito

Instituciones	**	Línea Aprobada	Línea No Utilizada	Línea Utilizada	% L. Util.
SCOTIABANK	TCO	59.715,00			0%
SCOTIABANK	TOT		52.957,21		
BANCO PICHINCHA	DES		1.194.300,00		
BANCO PICHINCHA	PRE		597.150,00		
BANCO PICHINCHA	CCR		398.100,00		
BANCO PICHINCHA	TCO	11.943,00			0%
BANCO PICHINCHA	TOT		11.943,00		
TOTAL		71.658,00	2.254.450,21		0%

** (DES): Descuentos, (PRE): Préstamos, (CCR): Cartas de Crédito, (TCO): Tarjetas de Crédito de Consumo, (TOT): Otras Tarjetas

Principales Acreedores

Montos expresados en unidades de soles*

Resumen de Deudas

Descripción de la Deuda	Monto *	Días
Deuda total SBS al 30/09/2022	35.642.071,09	
% Calificación normal	100,00	
Peor Calificación (2)	NOR	
Otros Créditos	0,00	****

Detalle de deuda SBS/Microfinanzas

Institución SBS	Calif. (2)	Saldo *	% Ven.	Días Venc.	Rect.(1)
BBVA	NOR	18.435.303,95	0,00	4	
SCOTIABANK	NOR	7.870.194,39	0,00		
INTERBANK	NOR	4.379.100,00	0,00		
BANCO PICHINCHA	NOR	2.786.700,00	0,00		

BCP	NOR	2.170.772,75	0.00	2
Deuda Total SBS/MicroFinanzas		35.642.071,09	0	

Detalle de Riesgos SBS/Microfinanzas

Concepto	Saldo *
Deuda Directa	35.311.846,44
Deuda Indirecta	330.224,65
Deuda Castigada	0,00
Deuda Total SBS/MicroFinanzas	35.642.071,09
Línea Tarj.Cred. No utilizada	64.900,21
Total Riesgo SBS/MicroFinanzas	35.706.971,30

Detalle de deuda Otros Créditos

Empresa	Calif. (2)	Saldo *	% Ven.	Días Venc.	Disc.
Deuda Total Otros Créditos		0,00	0		

Detalle de vencidos

# Doc	Fuente - Acreedor	Monto *	Días Venc.
-------	-------------------	---------	------------

Detalle Variación

Montos expresados en unidades de soles*

Resumen de la variación

Descripción de la deuda	22/09/2022	24/10/2022	Variación
Score	0.000	0.000	0.000
Nro. Entidades SBS/Microf.	5	5	0
Riesgo Total SBS/Microf. *	32.412.074,98	35.642.071,09	
Deuda Directa	32.092.824,45	35.311.846,44	3.219.021,99
Deuda Indirecta	319.250,53	330.224,65	10.974,12
Deuda Castigada	0,00	0,00	0,00

Variación del Riesgo Total SBS/Microf. *	Antes	24/10/2022	Variación
Último Mes	32.412.074,98	35.642.071,09	3.229.996,11
Último Trimestre	29.916.329,12	35.642.071,09	5.725.741,97
Último Semestre	24.559.141,82	35.642.071,09	11.082.929,27
Último Año	31.117.826,48	35.642.071,09	4.524.244,61

Calificación SBS/Microf.	22/09/2022	24/10/2022	Variación
% NOR (Normal)	100.00	100.00	
% CPP (Con Problemas Potenciales)	0.00	0.00	0.00
% DEF (Deficiente)	0.00	0.00	0.00
% DUD (Dudoso)	0.00	0.00	0.00
% PER (Pérdida)	0.00	0.00	0.00

Deuda vencida *	22/09/2022	24/10/2022	Variación
-----------------	------------	------------	-----------

Total deuda vencida	0,00	0,00	0,00
Deuda por Otros Créditos *	22/09/2022	24/10/2022	Variación
Total deuda otros créditos	0,00	0,00	0,00

Detalle de la variación

Fuente - Acreedor *	22/09/2022	24/10/2022	Variación
---------------------	------------	------------	-----------

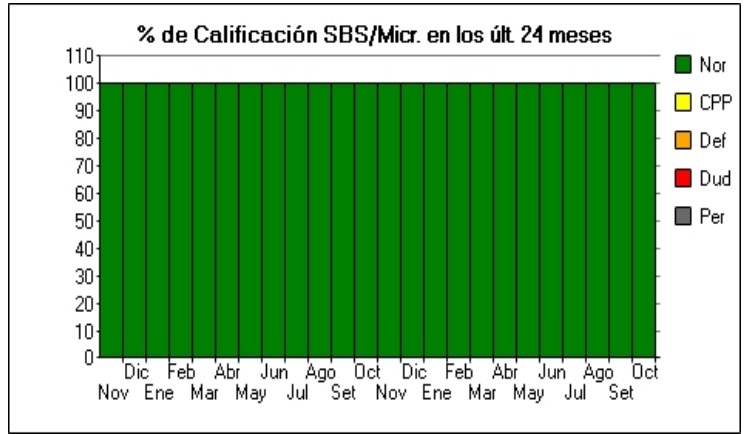
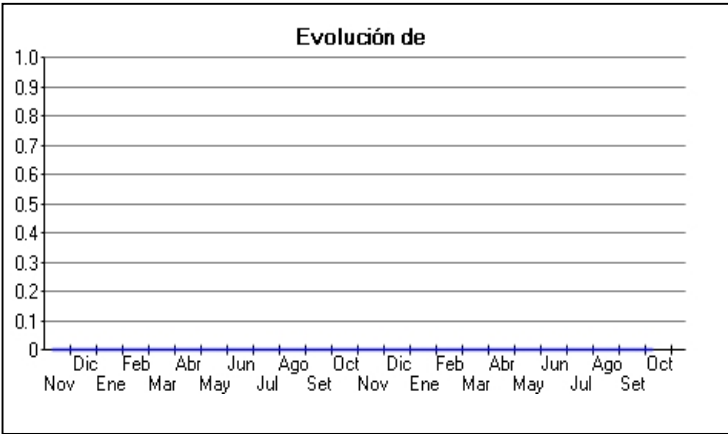
Posición Histórica

Montos expresados en unidades de soles*

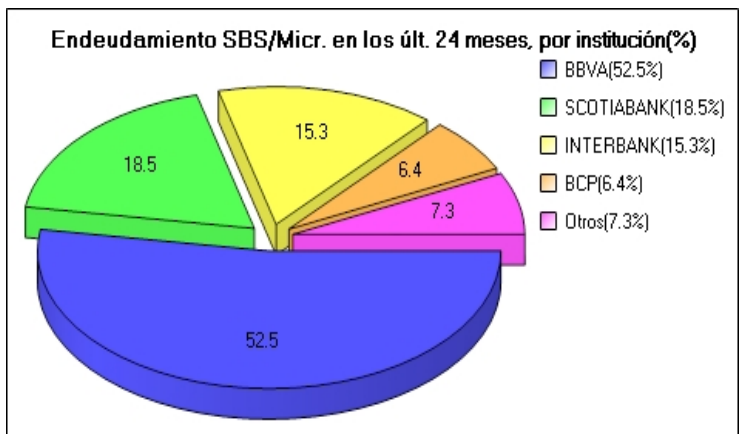
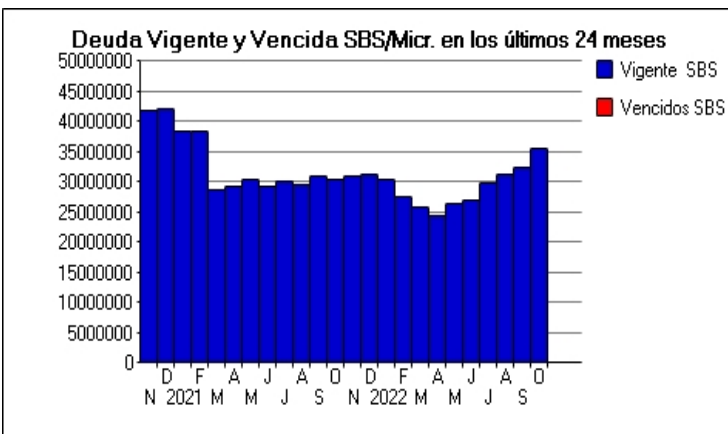
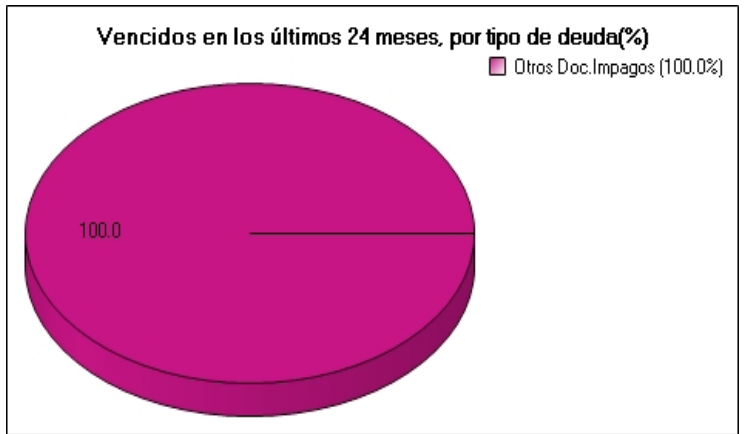
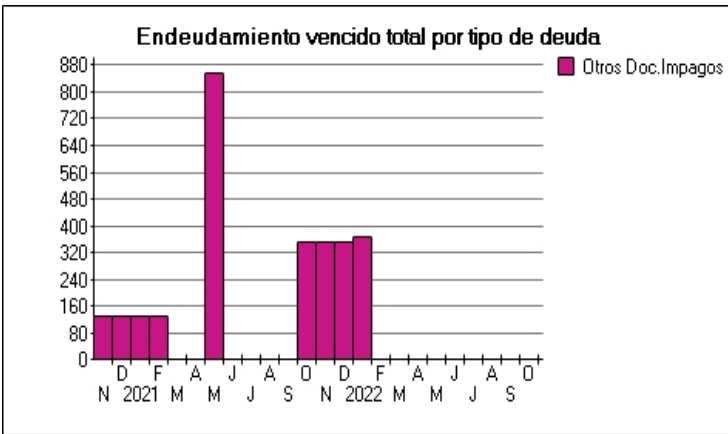
Fecha de Proceso	Sema. Actual	Sem. Riesgo	Var.	Superintendencia de Banca y Seguros (SBS/Microfinan.)				Otros Créditos	Otros Vencidos *				Ctas. Cerr./Anu.		Otros Repor. Negati.		
				# Enti.	Deuda Total *	% Cali. normal	Peor Califi. (2)		Deuda Vencida *	Protestos	Docs. Impagos	Deuda Tributaria	Deuda Laboral	Cta. Cte.		Tar. Créd.	
24/10/2022	●	0.000	⊞	5	35.642.071,09	100.00	NOR	0,00	0,00	0,00	0,00	0,00	0,00	0,00	0	0	0
22/09/2022	●	0.000	⊞	5	32.412.074,98	100.00	NOR	0,00	0,00	0,00	0,00	0,00	0,00	0,00	0	0	0
22/08/2022	●	0.000	⊞	5	31.421.538,76	100.00	NOR	0,00	0,00	0,00	0,00	0,00	0,00	0,00	0	0	0
22/07/2022	●	0.000	⊞	5	29.916.329,12	100.00	NOR	0,00	0,00	0,00	0,00	0,00	0,00	0,00	0	0	0
23/06/2022	●	0.000	⊞	5	27.090.963,56	100.00	NOR	0,00	0,00	0,00	0,00	0,00	0,00	0,00	0	0	0
23/05/2022	●	0.000	⊞	5	26.448.338,10	100.00	NOR	0,00	0,00	0,00	0,00	0,00	0,00	0,00	0	0	0
25/04/2022	●	0.000	⊞	5	24.559.141,82	100.00	NOR	0,00	0,00	0,00	0,00	0,00	0,00	0,00	0	0	0
22/03/2022	●	0.000	⊞	5	25.986.272,48	100.00	NOR	0,00	0,00	0,00	0,00	0,00	0,00	0,00	0	0	0
23/02/2022	●	0.000	⊞	5	27.684.312,16	100.00	NOR	0,00	0,00	0,00	0,00	0,00	0,00	0,00	0	0	0
10/02/2022	●	0.000	⊞	5	30.553.316,20	100.00	NOR	0,00	0,00	0,00	0,00	0,00	0,00	0,00	0	0	0
24/01/2022	●	0.000	⊞	5	30.553.316,20	100.00	NOR	0,00	0,00	0,00	368,00	0,00	0,00	0,00	0	0	0
11/01/2022	●	0.000	⊞	5	31.161.322,63	100.00	NOR	0,00	0,00	0,00	368,00	0,00	0,00	0,00	0	0	0
21/12/2022	●	0.000	⊞	5	31.161.322,63	100.00	NOR	0,00	0,00	0,00	352,00	0,00	0,00	0,00	0	0	0
07/12/2022	●	0.000	⊞	6	31.117.826,48	100.00	NOR	0,00	0,00	0,00	352,00	0,00	0,00	0,00	0	0	0
25/11/2022	●	0.000	⊞	6	31.117.826,48	100.00	NOR	0,00	0,00	0,00	352,00	0,00	0,00	0,00	0	0	0
23/11/2022	●	0.000	⊞	6	31.117.826,48	100.00	NOR	0,00	0,00	0,00	352,00	0,00	0,00	0,00	0	0	0
22/10/2022	●	0.000	⊞	6	30.403.819,15	100.00	NOR	0,00	0,00	0,00	352,00	0,00	0,00	0,00	0	0	0
14/10/2022	●	0.000	⊞	6	30.907.142,87	100.00	NOR	0,00	0,00	0,00	352,00	0,00	0,00	0,00	0	0	0
23/09/2022	●	0.000	⊞	6	30.907.142,87	100.00	NOR	0,00	0,00	0,00	0,00	0,00	0,00	0,00	0	0	0
23/08/2022	●	0.000	⊞	6	29.582.592,76	100.00	NOR	0,00	0,00	0,00	0,00	0,00	0,00	0,00	0	0	0
24/07/2022	●	0.000	⊞	6	30.029.194,55	100.00	NOR	0,00	0,00	0,00	0,00	0,00	0,00	0,00	0	0	0
23/06/2022	●	0.000	⊞	5	29.315.995,12	100.00	NOR	0,00	0,00	0,00	0,00	0,00	0,00	0,00	0	0	0
08/06/2022	●	0.000	⊞	5	30.513.348,48	100.00	NOR	0,00	0,00	0,00	0,00	0,00	0,00	0,00	0	0	0
24/05/2022	●	0.000	⊞	5	30.513.348,48	100.00	NOR	0,00	0,00	0,00	854,96	0,00	0,00	0,00	0	0	0
15/05/2022	●	0.000	⊞	5	29.347.575,44	100.00	NOR	0,00	0,00	0,00	854,96	0,00	0,00	0,00	0	0	0
23/04/2022	●	0.000	⊞	5	29.347.575,44	100.00	NOR	0,00	0,00	0,00	0,00	0,00	0,00	0,00	0	0	0
25/03/2022	●	0.000	⊞	6	28.795.903,74	100.00	NOR	0,00	0,00	0,00	0,00	0,00	0,00	0,00	0	0	0
10/03/2022	●	0.000	⊞	6	38.363.739,33	100.00	NOR	0,00	0,00	0,00	0,00	0,00	0,00	0,00	0	0	0
03/03/2022	●	0.000	⊞	6	38.363.739,33	100.00	NOR	0,00	0,00	0,00	130,10	0,00	0,00	0,00	0	0	0
26/02/2022	●	0.000	⊞	6	38.363.739,33	100.00	NOR	0,00	0,00	0,00	130,10	0,00	0,00	0,00	0	0	0
16/02/2022	●	0.000	⊞	6	38.522.891,50	100.00	NOR	0,00	0,00	0,00	130,10	0,00	0,00	0,00	0	0	0
09/02/2022	●	0.000	⊞	6	38.522.891,50	100.00	NOR	0,00	0,00	0,00	130,10	0,00	0,00	0,00	0	0	0
03/02/2022	●	0.000	⊞	6	38.522.891,50	100.00	NOR	0,00	0,00	0,00	130,10	0,00	0,00	0,00	0	0	0
29/01/2022	●	0.000	⊞	6	38.522.891,50	100.00	NOR	0,00	0,00	0,00	130,10	0,00	0,00	0,00	0	0	0
24/01/2022	●	0.000	⊞	6	38.522.891,50	100.00	NOR	0,00	0,00	0,00	130,10	0,00	0,00	0,00	0	0	0
23/01/2022	●	0.000	⊞	6	38.522.891,50	100.00	NOR	0,00	0,00	0,00	130,10	0,00	0,00	0,00	0	0	0
14/01/2022	●	0.000	⊞	6	42.114.011,77	100.00	NOR	0,00	0,00	0,00	130,10	0,00	0,00	0,00	0	0	0
06/01/2022	●	0.000	⊞	6	42.114.011,77	100.00	NOR	0,00	0,00	0,00	130,10	0,00	0,00	0,00	0	0	0
22/12/2022	●	0.000	⊞	6	42.114.011,77	100.00	NOR	0,00	0,00	0,00	130,10	0,00	0,00	0,00	0	0	0
27/11/2022	●	0.000	⊞	6	41.779.587,96	100.00	NOR	0,00	0,00	0,00	130,10	0,00	0,00	0,00	0	0	0
25/11/2022	●	0.000	⊞	6	41.779.587,96	100.00	NOR	0,00	0,00	0,00	130,10	0,00	0,00	0,00	0	0	0
13/11/2022	●	0.000	⊞	6	43.993.081,09	100.00	NOR	0,00	0,00	0,00	130,10	0,00	0,00	0,00	0	0	0
03/11/2022	●	0.000	⊞	6	43.993.081,09	100.00	NOR	0,00	0,00	0,00	130,10	0,00	0,00	0,00	0	0	0

Gráficos

Montos expresados en unidades de soles*



NOR: Normal, CPP: Con Problemas Potenciales, DEF: Deficiente, DUD: Dudoso, PER: Pérdida, SCAL: Sin Calificación



Reporte de Vencidos

Montos expresados en unidades de soles*

Fuente - Acreedor	JUL 2022			AGO 2022			SET 2022			OCT 2022		
	# Docs.	Monto *	Dias V.	# Docs.	Monto *	Dias V.	# Docs.	Monto *	Dias V.	# Docs.	Monto *	Dias V.
Documentos Impagos												
SERVICIO DE ADMINISTRACION TRIBUTARIA - DEUDA		0,00			0,00			0,00			0,00	
Total	0			0			0			0		

Montos expresados en unidades de soles*

Fuente - Acreedor	MAR 2022			ABR 2022			MAY 2022			JUN 2022		
	# Docs.	Monto *	Dias V.	# Docs.	Monto *	Dias V.	# Docs.	Monto *	Dias V.	# Docs.	Monto *	Dias V.
Documentos Impagos												
SERVICIO DE ADMINISTRACION TRIBUTARIA - DEUDA		0,00			0,00			0,00			0,00	
Total	0			0			0			0		

Montos expresados en unidades de soles*

Fuente - Acreedor	NOV 2021			DIC 2021			ENE 2022			FEB 2022		
	# Docs.	Monto *	Dias V.	# Docs.	Monto *	Dias V.	# Docs.	Monto *	Dias V.	# Docs.	Monto *	Dias V.
Documentos Impagos												
SERVICIO DE ADMINISTRACION TRIBUTARIA - DEUDA	1	352,00	195	1	352,00	226	1	368,00	25		0,00	0
Total	1	352,00	195	1	352,00	226	1	368,00	25	0		

Reporte SBS/Microfinanzas

Montos expresados en unidades de soles*

Última fecha reportada por la SBS : 30/09/2022

ÚLTIMOS 6 MESES		MAY 2022 (SBS: ABR 2022)	JUN 2022 (SBS: MAY 2022)	JUL 2022 (SBS: JUN 2022)	AGO 2022 (SBS: JUL 2022)	SET 2022 (SBS: AGO 2022)	OCT 2022 (SBS: SET 2022)
% Porcentaje de Calificación	NOR (Normal)	100.00	100.00	100.00	100.00	100.00	100.00
	CPP (Con Problemas Pote.)	0.00	0.00	0.00	0.00	0.00	0.00
	DEF (Deficiente)	0.00	0.00	0.00	0.00	0.00	0.00
	DUD (Dudoso)	0.00	0.00	0.00	0.00	0.00	0.00
	PER (Pérdida)	0.00	0.00	0.00	0.00	0.00	0.00

Institución	MAY 2022 (SBS: ABR 2022)		JUN 2022 (SBS: MAY 2022)		JUL 2022 (SBS: JUN 2022)		AGO 2022 (SBS: JUL 2022)		SET 2022 (SBS: AGO 2022)		OCT 2022 (SBS: SET 2022)	
	Monto *	Dias V.	Monto *	Dias V.	Monto *	Dias V.	Monto *	Dias V.	Monto *	Dias V.	Monto *	Dias V.
BBVA	13.874.188,31	2	15.436.573,91	2	16.072.245,77	4	16.981.924,93	5	16.815.948,30	5	18.435.303,95	4
SCOTIABANK	8.150.842,23		7.757.563,94		7.903.995,35		7.988.936,06		7.728.503,07		7.870.194,39	
INTERBANK	3.373.920,00		1.110.300,00		3.366.000,00		3.449.600,00		4.535.920,00		4.379.100,00	
BANCO PICHINCHA	985.338,00		2.579.597,00		2.241.450,00		2.744.000,00		2.690.800,00		2.786.700,00	
BCP	64.049,56		206.928,71		332.638,00	6	257.077,77	2	640.903,61	2	2.170.772,75	2
BCO SANTANDER PERU												
TOTAL	26.448.338,10	2	27.090.963,56	2	29.916.329,12	6	31.421.538,76	5	32.412.074,98	5	35.642.071,09	4

Última fecha reportada por la SBS : 30/09/2022

Operación	MAY 2022 (SBS: ABR 2022)		JUN 2022 (SBS: MAY 2022)		JUL 2022 (SBS: JUN 2022)		AGO 2022 (SBS: JUL 2022)		SET 2022 (SBS: AGO 2022)		OCT 2022 (SBS: SET 2022)	
	Monto *	Dias V.	Monto *	Dias V.	Monto *	Dias V.	Monto *	Dias V.	Monto *	Dias V.	Monto *	Dias V.
RESUMEN												
- Total Deuda	26.448.338,10	2	27.090.963,56	2	29.916.329,12	6	31.421.538,76	5	32.412.074,98	5	35.642.071,09	4
- Línea No Utilizada	3.141.440,51		140.954,38		2.880.399,48		4.342.035,40		7.137.471,92		4.056.684,73	
- Línea Otorgada	57.510,00		55.515,00		57.375,00		58.800,00		57.660,00		71.658,00	
- Garantías	25.415.515,00		26.674.291,00		31.562.461,00		32.067.876,00		32.101.939,00		32.215.483,00	
- Otros	4.305.929,43		4.068.537,87		4.111.686,00		4.176.377,68		3.945.844,48		3.988.513,90	
CREDITOS DIRECTOS												
- CRÉDITOS VIGENTES	26.141.223,04	2	26.760.498,86	2	29.575.931,64	6	31.096.200,40	5	32.092.824,45	5	35.311.846,44	4
-- GranE:Cred.Rev.LíneaTarj.Crédito	14.973,74		14.521,60		15.623,48		20.247,75		25.201,98		35.645,79	

-- GranE: Descuentos	2.657.367,11	2	4.099.275,00	2	2.665.041,03	6	3.304.394,87	5	4.038.123,22	5	5.399.705,35	4
--- Letras	2.657.367,11	2	4.099.275,00	2	2.665.041,03	6	3.304.394,87	5	4.038.123,22	5	5.399.705,35	4
-- GranE: Préstamos	9.493.721,42		8.936.434,26		8.830.191,69		8.813.208,90		8.287.773,50		8.166.279,46	
--- NoRevolventes	9.493.721,42		8.936.434,26		8.830.191,69		8.813.208,90		8.287.773,50		8.166.279,46	
-- GranE: ArrendamientoFinanc	46.238,77		42.475,00		41.675,44		40.428,88		37.381,75		36.371,33	
-- CRÉDITOS COMERCIO EXTERIOR	13.928.922,00		13.667.793,00		18.023.400,00		18.917.920,00		19.704.344,00		21.673.844,51	
CREDITOS INDIRECTOS												
- CartasFianzaOtorgadas	307.115,06		330.464,70		340.397,48		325.338,36		319.250,53		330.224,65	
LINEA NO UTIL. Y CRED. NO DESEMB.												
- LinCredDescuentos	2.998.943,30				2.738.908,77		3.223.522,23		2.945.113,66		1.194.300,00	
- LinCredPréstamos							588.000,00		576.600,00		597.150,00	
- LinCredCartasCrédito							392.000,00		384.400,00		398.100,00	
- LinCredTarjetaCrédito	142.497,21		140.954,38		141.490,71		138.513,17		35.783,40		64.900,21	
- LinCredEsqMultilinea									3.195.574,86		1.802.234,52	
LINEAS OTORGADAS												
- LineasTarjetasC	57.510,00		55.515,00		57.375,00		58.800,00		57.660,00		71.658,00	
GARANTIAS												
- GARANTIAS RECIBIDAS	25.415.518,22		26.674.294,02		31.562.462,92		32.067.878,03		32.101.941,63		32.215.484,83	
-- 1eraHipotecasInmuebles	12.321.940,24		11.894.496,82		12.663.140,62		12.977.650,00		12.726.042,50		13.179.598,12	
-- OtrasGtiasNoPref	59.681,23		57.610,91		59.541,14		61.019,94		59.836,90		62.062,44	
-- GtiasNoPref(AvalyFianza)	13.033.896,75		14.722.186,29		18.839.781,16		19.029.208,09		19.316.062,23		18.973.824,27	
OTROS												
- InstrumentosFinancDerivados	4.305.929,43		4.068.537,87		4.111.686,00		4.176.377,68		3.945.844,48		3.988.513,90	

Montos expresados en unidades de soles*

Última fecha reportada por la SBS : 30/09/2022

6 MESES ANTERIORES		NOV 2021 (SBS: OCT 2021)	DIC 2021 (SBS: NOV 2021)	ENE 2022 (SBS: DIC 2021)	FEB 2022 (SBS: ENE 2022)	MAR 2022 (SBS: FEB 2022)	ABR 2022 (SBS: MAR 2022)
% Porcentaje de Calificación	NOR (Normal)	100.00	100.00	100.00	100.00	100.00	100.00
	CPP (Con Problemas Pote.)	0.00	0.00	0.00	0.00	0.00	0.00
	DEF (Deficiente)	0.00	0.00	0.00	0.00	0.00	0.00
	DUD (Dudoso)	0.00	0.00	0.00	0.00	0.00	0.00
	PER (Pérdida)	0.00	0.00	0.00	0.00	0.00	0.00

Institución	NOV 2021 (SBS: OCT 2021)		DIC 2021 (SBS: NOV 2021)		ENE 2022 (SBS: DIC 2021)		FEB 2022 (SBS: ENE 2022)		MAR 2022 (SBS: FEB 2022)		ABR 2022 (SBS: MAR 2022)	
	Monto *	Dias V.	Monto *	Dias V.	Monto *	Dias V.	Monto *	Dias V.	Monto *	Dias V.	Monto *	Dias V.
BBVA	16.373.741,66	7	16.327.874,78	7	15.756.532,75	7	13.887.909,72	7	13.225.415,38	3	12.234.395,77	5
SCOTIABANK	7.978.000,00		9.216.813,91		8.927.504,16		8.495.679,48		8.192.842,56		7.964.009,16	
INTERBANK	3.232.403,41		4.385.896,40		4.093.291,94		3.740.829,00		3.455.520,00		3.402.160,00	
BANCO PICHINCHA	1.124.898,00		1.218.600,00		1.196.100,00		1.152.900,00		965.292,00		950.386,00	
BCP	15.383,41		12.137,54		579.887,35		406.993,96	9	147.202,54	7	8.190,89	
BCO SANTANDER PERU	2.393.400,00	1										
TOTAL	31.117.826,48	7	31.161.322,63	7	30.553.316,20	7	27.684.312,16	9	25.986.272,48	7	24.559.141,82	5

Última fecha reportada por la SBS : 30/09/2022

Operación	NOV 2021 (SBS: OCT 2021)		DIC 2021 (SBS: NOV 2021)		ENE 2022 (SBS: DIC 2021)		FEB 2022 (SBS: ENE 2022)		MAR 2022 (SBS: FEB 2022)		ABR 2022 (SBS: MAR 2022)	
	Monto *	Dias V.	Monto *	Dias V.	Monto *	Dias V.	Monto *	Dias V.	Monto *	Dias V.	Monto *	Dias V.
RESUMEN												
- Total Deuda	31.117.826,48	7	31.161.322,63	7	30.553.316,20	7	27.684.312,16	9	25.986.272,48	7	24.559.141,82	5
- Línea No Utilizada	144.412,58		157.760,54		160.711,30		144.595,95		144.115,90		4.324.819,86	
- Línea Otorgada	59.835,00		60.930,00		59.805,00		57.645,00		56.340,00		55.470,00	
- Garantías	32.402.954,00		29.525.003,00		27.795.306,00		26.557.455,00		25.623.325,00		25.037.459,00	
- Otros	5.042.915,22		5.042.134,69		1.226.823,82		4.590.293,14		4.398.207,68		4.240.638,09	
CREDITOS DIRECTOS												
- CRÉDITOS VIGENTES	30.935.829,03	7	30.909.605,53	7	30.323.884,96	7	27.565.459,16	9	25.915.346,80	7	24.533.391,54	5
-- GranE: Cred.Rev.LineaTarj. Crédito	15.383,41		19.148,39		14.981,94		12.669,84		10.325,44		14.697,77	
-- GranE: Descuentos	3.936.905,29	7	3.904.169,63	7	4.240.337,76	7	2.760.028,63	9	2.219.670,89	7	1.412.843,51	5
--- Letras	3.936.905,29	7	3.904.169,63	7	4.240.337,76	7	2.760.028,63	9	2.219.670,89	7	1.412.843,51	5
-- GranE: Préstamos	14.667.544,88	1	11.831.286,21		11.195.650,12		10.459.195,40		9.839.937,64		9.476.379,54	
--- NoRevolventes	14.667.544,88	1	11.831.286,21		11.195.650,12		10.459.195,40		9.839.937,64		9.476.379,54	
-- GranE: ArrendamientoFinanc	61.787,45		60.609,30		57.223,14		52.977,29		49.624,83		46.716,72	
-- CRÉDITOS COMERCIO EXTERIOR	12.254.208,00		15.094.392,00		14.815.692,00		14.280.588,00		13.795.788,00		13.582.754,00	
CREDITOS INDIRECTOS												
- CartasFianzaOtorgadas	181.997,45		251.717,10		229.431,24		118.853,00		70.925,68		25.750,28	
LINEA NO UTIL. Y CRED. NO DESEMB.												

- LinCredDescuentos							4.185.043,13
- LinCredPréstamos		16.227,69	15.928,06				
- LinCredTarjetaCrédito	144.412,58	141.532,85	144.783,24	144.595,95	144.115,90	139.776,73	
LINEAS OTORGADAS							
- LineasTarjetasC	59.835,00	60.930,00	59.805,00	57.645,00	56.340,00	55.470,00	
GARANTIAS							
- GARANTIAS RECIBIDAS	32.402.957,06	29.525.006,27	27.795.311,11	26.557.457,46	25.623.327,81	25.037.461,48	
-- 1eraHipotecasInmuebles	12.820.088,57	13.054.700,38	12.813.660,85	12.350.864,97	12.071.259,14	11.884.855,24	
-- 1eraGEquipoTransporte			62.062,88	59.821,33	58.467,06		
-- OtrasGarantias	1.047.046,36						
-- FondoFarantiaLey	1.196.700,00						
-- OtrasGtiasNoPref	93.136,41	883.005,12				57.564,21	
-- GtiasNoPref(AvalyFianza)	17.245.985,72	15.587.300,77	14.919.587,38	14.146.771,16	13.493.601,61	13.095.042,03	
OTROS							
- InstrumentosFinancDerivados	5.042.915,22	5.042.134,69	1.226.823,82	4.590.293,14	4.398.207,68	4.240.638,09	

Reporte SBS/Microfinanzas por entidades

Reportado por : BBVA

Última fecha reportada por la SBS : 30/09/2022

Operación	MAY 2022 (SBS: ABR2022)		JUN 2022 (SBS: MAY2022)		JUL 2022 (SBS: JUN2022)		AGO 2022 (SBS: JUL2022)		SET 2022 (SBS: AGO2022)		OCT 2022 (SBS: SET2022)	
	Monto *	Dias V.	Monto *	Dias V.	Monto *	Dias V.	Monto *	Dias V.	Monto *	Dias V.	Monto *	Dias V.
Calificación (2)	NOR		NOR		NOR		NOR		NOR		NOR	
RESUMEN												
- Total Deuda	13.874.188,31	2	15.436.573,91	2	16.072.245,77	4	16.981.924,93	5	16.815.948,30	5	18.435.303,95	4
- Línea No Utilizada	2.998.943,30				2.738.908,77		2.047.522,23		1.791.913,66			
- Garantías	16.824.956,00		20.528.315,00		22.992.068,00		23.284.623,00		22.335.774,00		22.419.732,00	
- Otros	4.305.929,43		4.068.537,87		4.111.686,00		4.176.377,68		3.945.844,48		3.988.513,90	
CREDITOS DIRECTOS												
- CRÉDITOS VIGENTES	13.567.073,25	2	15.106.109,21	2	15.731.848,29	4	16.656.586,57	5	16.496.697,77	5	18.105.079,30	4
-- GranE: Descuentos	2.595.585,48	2	3.896.608,24	2	2.338.940,09	4	3.053.840,64	5	3.400.561,15	5	4.843.555,92	4
--- Letras	2.595.585,48	2	3.896.608,24	2	2.338.940,09	4	3.053.840,64	5	3.400.561,15	5	4.843.555,92	4
-- GranE: Préstamos	4.407.449,00		4.135.125,97		3.979.982,76		3.958.317,05		3.640.954,87		3.471.702,05	
--- NoRevolventes	4.407.449,00		4.135.125,97		3.979.982,76		3.958.317,05		3.640.954,87		3.471.702,05	
-- GranE: ArrendamientoFinanc	46.238,77		42.475,00		41.675,44		40.428,88		37.381,75		36.371,33	
-- CRÉDITOS COMERCIO EXTERIOR	6.517.800,00		7.031.900,00		9.371.250,00		9.604.000,00		9.417.800,00		9.753.450,00	
CREDITOS INDIRECTOS												
- CartasFianzaOtorgadas	307.115,06		330.464,70		340.397,48		325.338,36		319.250,53		330.224,65	
LINEA NO UTIL. Y CRED. NO DESEMB.												
- LinCredDescuentos	2.998.943,30				2.738.908,77		2.047.522,23		1.791.913,66			
GARANTIAS												
- GARANTIAS RECIBIDAS	16.824.958,14		20.528.317,20		22.992.068,47		23.284.624,11		22.335.775,29		22.419.732,73	
-- 1eraHipotecasInmuebles	8.447.203,99		8.154.173,70		8.797.500,00		9.016.000,00		8.841.200,00		9.156.300,00	
-- OtrasGtiasNoPref	59.681,23		57.610,91		59.541,14		61.019,94		59.836,90		62.062,44	
-- GtiasNoPref(AvalyFianza)	8.318.072,92		12.316.532,59		14.135.027,33		14.207.604,17		13.434.738,39		13.201.370,29	
OTROS												
- InstrumentosFinancDerivados	4.305.929,43		4.068.537,87		4.111.686,00		4.176.377,68		3.945.844,48		3.988.513,90	

Última fecha reportada por la SBS : 30/09/2022

Operación	NOV 2021 (SBS: OCT2021)		DIC 2021 (SBS: NOV2021)		ENE 2022 (SBS: DIC2021)		FEB 2022 (SBS: ENE2022)		MAR 2022 (SBS: FEB2022)		ABR 2022 (SBS: MAR2022)	
	Monto *	Dias V.	Monto *	Dias V.	Monto *	Dias V.	Monto *	Dias V.	Monto *	Dias V.	Monto *	Dias V.
Calificación (2)	NOR		NOR		NOR		NOR		NOR		NOR	
RESUMEN												
- Total Deuda	16.373.741,66	7	16.327.874,78	7	15.756.532,75	7	13.887.909,72	7	13.225.415,38	3	12.234.395,77	5
- Línea No Utilizada											4.185.043,13	
- Garantías	19.105.869,00		18.824.081,00		18.277.201,00		17.587.742,00		17.057.295,00		16.603.705,00	
- Otros	5.042.915,22		5.042.134,69		1.226.823,82		4.590.293,14		4.398.207,68		4.240.638,09	
CREDITOS DIRECTOS												
- CRÉDITOS VIGENTES	16.191.744,21	7	16.076.157,68	7	15.527.101,51	7	13.769.056,72	7	13.154.489,70	3	12.208.645,49	5
-- GranE: Descuentos	3.906.272,17	7	3.904.169,63	7	3.673.582,46	7	2.362.242,23	7	2.080.970,82	3	1.412.843,51	5

--- Letras	3.906.272,17	7	3.904.169,63	7	3.673.582,46	7	2.362.242,23	7	2.080.970,82	3	1.412.843,51	5
-- GranE:Préstamos	5.442.384,59		5.205.978,75		5.018.395,91		4.820.737,20		4.638.694,05		4.462.485,26	
--- NoRevolventes	5.442.384,59		5.205.978,75		5.018.395,91		4.820.737,20		4.638.694,05		4.462.485,26	
-- GranE:ArrendamientoFinanc	61.787,45		60.609,30		57.223,14		52.977,29		49.624,83		46.716,72	
-- CRÉDITOS COMERCIO EXTERIOR	6.781.300,00		6.905.400,00		6.777.900,00		6.533.100,00		6.385.200,00		6.286.600,00	
CREDITOS INDIRECTOS												
- CartasFianzaOtorgadas	181.997,45		251.717,10		229.431,24		118.853,00		70.925,68		25.750,28	
LINEA NO UTIL. Y CRED. NO DESEMB.												
- LinCredDescuentos											4.185.043,13	
GARANTIAS												
- GARANTIAS RECIBIDAS	19.105.870,18		18.824.082,78		18.277.203,31		17.587.742,75		17.057.296,55		16.603.706,53	
-- 1eraHipotecasInmuebles	8.788.705,45		8.949.541,63		8.784.298,98		8.467.033,10		8.275.351,64		8.147.563,99	
-- 1eraGEquipoTransporte					62.062,88		59.821,33		58.467,06			
-- OtrasGtiasNoPref	93.136,41		94.840,84								57.564,21	
-- GtiasNoPref(AvalyFianza)	10.224.028,32		9.779.700,31		9.430.841,45		9.060.888,32		8.723.477,85		8.398.578,33	
OTROS												
- InstrumentosFinancDerivados	5.042.915,22		5.042.134,69		1.226.823,82		4.590.293,14		4.398.207,68		4.240.638,09	

Reportado por : SCOTIABANK

Última fecha reportada por la SBS : 30/09/2022

Operación	MAY 2022 (SBS: ABR2022)		JUN 2022 (SBS: MAY2022)		JUL 2022 (SBS: JUN2022)		AGO 2022 (SBS: JUL2022)		SET 2022 (SBS: AGO2022)		OCT 2022 (SBS: SET2022)	
	Monto *	Dias V.	Monto *	Dias V.	Monto *	Dias V.	Monto *	Dias V.	Monto *	Dias V.	Monto *	Dias V.
Calificación (2)	NOR		NOR		NOR		NOR		NOR		NOR	
RESUMEN												
- Total Deuda	8.150.842,23		7.757.563,94		7.903.995,35		7.988.936,06		7.728.503,07		7.870.194,39	
- Línea No Utilizada	44.804,15		45.255,34		48.274,78		45.075,72		35.783,40		52.957,21	
- Línea Otorgada	57.510,00		55.515,00		57.375,00		58.800,00		57.660,00		59.715,00	
- Garantías	5.216.636,00		5.035.673,00		5.204.390,00		5.333.650,00		5.230.242,00		5.416.648,00	
CREDITOS DIRECTOS												
- CRÉDITOS VIGENTES	8.150.842,23		7.757.563,94		7.903.995,35		7.988.936,06		7.728.503,07		7.870.194,39	
-- GranE: Cred.Rev.LíneaTarj. Crédito	12.705,81		10.259,65		9.086,42		13.724,21		21.860,44		6.740,98	
-- GranE:Préstamos	5.086.272,42		4.801.308,29		4.850.208,93		4.854.891,85		4.646.818,63		4.694.577,41	
--- NoRevolventes	5.086.272,42		4.801.308,29		4.850.208,93		4.854.891,85		4.646.818,63		4.694.577,41	
-- CRÉDITOS COMERCIO EXTERIOR	3.051.864,00		2.945.996,00		3.044.700,00		3.120.320,00		3.059.824,00		3.168.876,00	
LINEA NO UTIL. Y CRED. NO DESEMB.												
- LinCredTarjetaCrédito	44.804,15		45.255,34		48.274,78		45.075,72		35.783,40		52.957,21	
LINEAS OTORGADAS												
- LíneasTarjetasC	57.510,00		55.515,00		57.375,00		58.800,00		57.660,00		59.715,00	
GARANTIAS												
- GARANTIAS RECIBIDAS	5.216.636,25		5.035.673,12		5.204.390,62		5.333.650,00		5.230.242,50		5.416.648,12	
-- 1eraHipotecasInmuebles	3.874.736,25		3.740.323,12		3.865.640,62		3.961.650,00		3.884.842,50		4.023.298,12	
-- GtiasNoPref(AvalyFianza)	1.341.900,00		1.295.350,00		1.338.750,00		1.372.000,00		1.345.400,00		1.393.350,00	

Última fecha reportada por la SBS : 30/09/2022

Operación	NOV 2021 (SBS: OCT2021)		DIC 2021 (SBS: NOV2021)		ENE 2022 (SBS: DIC2021)		FEB 2022 (SBS: ENE2022)		MAR 2022 (SBS: FEB2022)		ABR 2022 (SBS: MAR2022)	
	Monto *	Dias V.	Monto *	Dias V.	Monto *	Dias V.	Monto *	Dias V.	Monto *	Dias V.	Monto *	Dias V.
Calificación (2)	NOR		NOR		NOR		NOR		NOR		NOR	
RESUMEN												
- Total Deuda	7.978.000,00		9.216.813,91		8.927.504,16		8.495.679,48		8.192.842,56		7.964.009,16	
- Línea No Utilizada	59.835,00		70.132,98		73.882,36		54.183,52		54.517,61		49.006,63	
- Línea Otorgada	59.835,00		60.930,00		59.805,00		57.645,00		56.340,00		55.470,00	
- Garantías	5.427.533,00		5.526.858,00		5.424.811,00		5.228.881,00		5.110.507,00		5.031.591,00	
CREDITOS DIRECTOS												
- CRÉDITOS VIGENTES	7.978.000,00		9.216.813,91		8.927.504,16		8.495.679,48		8.192.842,56		7.964.009,16	
-- GranE: Cred.Rev.LíneaTarj. Crédito			7.010,85		1.849,89		3.462,28		1.822,97		6.506,88	
-- GranE:Préstamos	5.983.500,00		5.976.451,06		5.752.002,27		5.433.189,20		5.201.243,59		5.013.894,28	
--- NoRevolventes	5.983.500,00		5.976.451,06		5.752.002,27		5.433.189,20		5.201.243,59		5.013.894,28	
-- CRÉDITOS COMERCIO EXTERIOR	1.994.500,00		3.233.352,00		3.173.652,00		3.059.028,00		2.989.776,00		2.943.608,00	
LINEA NO UTIL. Y CRED. NO DESEMB.												
- LinCredPréstamos			16.227,69		15.928,06							
- LinCredTarjetaCrédito	59.835,00		53.905,29		57.954,30		54.183,52		54.517,61		49.006,63	
LINEAS OTORGADAS												
- LíneasTarjetasC	59.835,00		60.930,00		59.805,00		57.645,00		56.340,00		55.470,00	

GARANTIAS						
- GARANTIAS RECIBIDAS	5.427.533,12	5.526.858,75	5.424.811,87	5.228.881,87	5.110.507,50	5.031.591,25
-- 1eraHipotecasInmuebles	4.031.383,12	4.105.158,75	4.029.361,87	3.883.831,87	3.795.907,50	3.737.291,25
-- GtiasNoPref(AvalyFianza)	1.396.150,00	1.421.700,00	1.395.450,00	1.345.050,00	1.314.600,00	1.294.300,00

Reportado por : INTERBANK

Última fecha reportada por la SBS : 30/09/2022

Operación	MAY 2022 (SBS: ABR2022)		JUN 2022 (SBS: MAY2022)		JUL 2022 (SBS: JUN2022)		AGO 2022 (SBS: JUL2022)		SET 2022 (SBS: AGO2022)		OCT 2022 (SBS: SET2022)	
	Monto *	Dias V.	Monto *	Dias V.	Monto *	Dias V.	Monto *	Dias V.	Monto *	Dias V.	Monto *	Dias V.
Calificación (2)	NOR		NOR		NOR		NOR		NOR		NOR	
RESUMEN												
- Total Deuda	3.373.920,00		1.110.300,00		3.366.000,00		3.449.600,00		4.535.920,00		4.379.100,00	
- Garantías	3.373.920,00		1.110.300,00		3.366.000,00		3.449.600,00		4.535.920,00		4.379.100,00	
CREDITOS DIRECTOS												
- CRÉDITOS VIGENTES	3.373.920,00		1.110.300,00		3.366.000,00		3.449.600,00		4.535.920,00		4.379.100,00	
-- CRÉDITOS COMERCIO EXTERIOR	3.373.920,00		1.110.300,00		3.366.000,00		3.449.600,00		4.535.920,00		4.379.100,00	
GARANTIAS												
- GARANTIAS RECIBIDAS	3.373.920,00		1.110.300,00		3.366.000,00		3.449.600,00		4.535.920,00		4.379.100,00	
-- GtiasNoPref(AvalyFianza)	3.373.920,00		1.110.300,00		3.366.000,00		3.449.600,00		4.535.920,00		4.379.100,00	

Última fecha reportada por la SBS : 30/09/2022

Operación	NOV 2021 (SBS: OCT2021)		DIC 2021 (SBS: NOV2021)		ENE 2022 (SBS: DIC2021)		FEB 2022 (SBS: ENE2022)		MAR 2022 (SBS: FEB2022)		ABR 2022 (SBS: MAR2022)	
	Monto *	Dias V.	Monto *	Dias V.	Monto *	Dias V.	Monto *	Dias V.	Monto *	Dias V.	Monto *	Dias V.
Calificación (2)	NOR		NOR		NOR		NOR		NOR		NOR	
RESUMEN												
- Total Deuda	3.232.403,41		4.385.896,40		4.093.291,94		3.740.829,00		3.455.520,00		3.402.160,00	
- Garantías	3.232.403,00		4.385.896,00		4.093.291,00		3.740.829,00		3.455.520,00		3.402.160,00	
CREDITOS DIRECTOS												
- CRÉDITOS VIGENTES	3.232.403,41		4.385.896,40		4.093.291,94		3.740.829,00		3.455.520,00		3.402.160,00	
-- GranE: Descuentos	30.633,12											
--- Letras	30.633,12											
-- GranE: Préstamos	848.260,29		648.856,40		425.251,94		205.269,00					
--- NoRevolventes	848.260,29		648.856,40		425.251,94		205.269,00					
-- CRÉDITOS COMERCIO EXTERIOR	2.353.510,00		3.737.040,00		3.668.040,00		3.535.560,00		3.455.520,00		3.402.160,00	
GARANTIAS												
- GARANTIAS RECIBIDAS	3.232.403,41		4.385.896,40		4.093.291,94		3.740.829,00		3.455.520,00		3.402.160,00	
-- GtiasNoPref(AvalyFianza)	3.232.403,41		4.385.896,40		4.093.291,94		3.740.829,00		3.455.520,00		3.402.160,00	

Reportado por : BANCO PICHINCHA

Última fecha reportada por la SBS : 30/09/2022

Operación	MAY 2022 (SBS: ABR2022)		JUN 2022 (SBS: MAY2022)		JUL 2022 (SBS: JUN2022)		AGO 2022 (SBS: JUL2022)		SET 2022 (SBS: AGO2022)		OCT 2022 (SBS: SET2022)	
	Monto *	Dias V.	Monto *	Dias V.	Monto *	Dias V.	Monto *	Dias V.	Monto *	Dias V.	Monto *	Dias V.
Calificación (2)	NOR		NOR		NOR		NOR		NOR		NOR	
RESUMEN												
- Total Deuda	985.338,00		2.579.597,00		2.241.450,00		2.744.000,00		2.690.800,00		2.786.700,00	
- Línea No Utilizada							2.156.000,00		2.114.200,00		2.201.493,00	
- Línea Otorgada											11.943,00	
- Garantías	3,00		3,00		3,00		3,00		3,00		3,00	
CREDITOS DIRECTOS												
- CRÉDITOS VIGENTES	985.338,00		2.579.597,00		2.241.450,00		2.744.000,00		2.690.800,00		2.786.700,00	
-- CRÉDITOS COMERCIO EXTERIOR	985.338,00		2.579.597,00		2.241.450,00		2.744.000,00		2.690.800,00		2.786.700,00	
LINEA NO UTIL. Y CRED. NO DESEMB.												
- LinCredDescuentos							1.176.000,00		1.153.200,00		1.194.300,00	
- LinCredPréstamos							588.000,00		576.600,00		597.150,00	
- LinCredCartasCrédito							392.000,00		384.400,00		398.100,00	
- LinCredTarjetaCrédito											11.943,00	
LINEAS OTORGADAS												
- LineasTarjetasC											11.943,00	
GARANTIAS												
- GARANTIAS RECIBIDAS	3,83		3,70		3,83		3,92		3,84		3,98	

-- GtiasNoPref(AvalyFianza)	3,83	3,70	3,83	3,92	3,84	3,98
-----------------------------	------	------	------	------	------	------

Última fecha reportada por la SBS : 30/09/2022

Operación	NOV 2021 (SBS: OCT2021)		DIC 2021 (SBS: NOV2021)		ENE 2022 (SBS: DIC2021)		FEB 2022 (SBS: ENE2022)		MAR 2022 (SBS: FEB2022)		ABR 2022 (SBS: MAR2022)	
	Monto *	Dias V.	Monto *	Dias V.	Monto *	Dias V.	Monto *	Dias V.	Monto *	Dias V.	Monto *	Dias V.
Calificación (2)	NOR		NOR		NOR		NOR		NOR		NOR	
RESUMEN												
- Total Deuda	1.124.898,00		1.218.600,00		1.196.100,00		1.152.900,00		965.292,00		950.386,00	
- Garantías	3,00		4,00		3,00		3,00		3,00		3,00	
CREDITOS DIRECTOS												
- CRÉDITOS VIGENTES	1.124.898,00		1.218.600,00		1.196.100,00		1.152.900,00		965.292,00		950.386,00	
-- CRÉDITOS COMERCIO EXTERIOR	1.124.898,00		1.218.600,00		1.196.100,00		1.152.900,00		965.292,00		950.386,00	
GARANTIAS												
- GARANTIAS RECIBIDAS	3,99		4,06		3,99		3,84		3,76		3,70	
-- GtiasNoPref(AvalyFianza)	3,99		4,06		3,99		3,84		3,76		3,70	

Reportado por : BCP

Última fecha reportada por la SBS : 30/09/2022

Operación	MAY 2022 (SBS: ABR2022)		JUN 2022 (SBS: MAY2022)		JUL 2022 (SBS: JUN2022)		AGO 2022 (SBS: JUL2022)		SET 2022 (SBS: AGO2022)		OCT 2022 (SBS: SET2022)	
	Monto *	Dias V.	Monto *	Dias V.	Monto *	Dias V.	Monto *	Dias V.	Monto *	Dias V.	Monto *	Dias V.
Calificación (2)	NOR		NOR		NOR		NOR		NOR		NOR	
RESUMEN												
- Total Deuda	64.049,56		206.928,71		332.638,00	6	257.077,77	2	640.903,61	2	2.170.772,75	2
- Línea No Utilizada	97.693,06		95.699,04		93.215,93		93.437,45		3.195.574,86		1.802.234,52	
CREDITOS DIRECTOS												
- CRÉDITOS VIGENTES	64.049,56		206.928,71		332.638,00	6	257.077,77	2	640.903,61	2	2.170.772,75	2
-- GranE: Cred.Rev.LineaTarj. Crédito	2.267,93		4.261,95		6.537,06		6.523,54		3.341,54		28.904,81	
-- GranE: Descuentos	61.781,63		202.666,76		326.100,94	6	250.554,23	2	637.562,07	2	556.149,43	2
--- Letras	61.781,63		202.666,76		326.100,94	6	250.554,23	2	637.562,07	2	556.149,43	2
-- CRÉDITOS COMERCIO EXTERIOR											1.585.718,51	
LINEA NO UTIL. Y CRED. NO DESEMB.												
- LinCredTarjetaCrédito	97.693,06		95.699,04		93.215,93		93.437,45					
- LinCredEsqMultilinea									3.195.574,86		1.802.234,52	

Última fecha reportada por la SBS : 30/09/2022

Operación	NOV 2021 (SBS: OCT2021)		DIC 2021 (SBS: NOV2021)		ENE 2022 (SBS: DIC2021)		FEB 2022 (SBS: ENE2022)		MAR 2022 (SBS: FEB2022)		ABR 2022 (SBS: MAR2022)	
	Monto *	Dias V.	Monto *	Dias V.	Monto *	Dias V.	Monto *	Dias V.	Monto *	Dias V.	Monto *	Dias V.
Calificación (2)	NOR		NOR		NOR		NOR		NOR		NOR	
RESUMEN												
- Total Deuda	15.383,41		12.137,54		579.887,35		406.993,96	9	147.202,54	7	8.190,89	
- Línea No Utilizada	84.577,58		87.627,56		86.828,94		90.412,43		89.598,29		90.770,10	
- Garantías	1.047.046,00		788.164,00									
CREDITOS DIRECTOS												
- CRÉDITOS VIGENTES	15.383,41		12.137,54		579.887,35		406.993,96	9	147.202,54	7	8.190,89	
-- GranE: Cred.Rev.LineaTarj. Crédito	15.383,41		12.137,54		13.132,05		9.207,56		8.502,47		8.190,89	
-- GranE: Descuentos					566.755,30		397.786,40	9	138.700,07	7		
--- Letras					566.755,30		397.786,40	9	138.700,07	7		
LINEA NO UTIL. Y CRED. NO DESEMB.												
- LinCredTarjetaCrédito	84.577,58		87.627,56		86.828,94		90.412,43		89.598,29		90.770,10	
GARANTIAS												
- GARANTIAS RECIBIDAS	1.047.046,36		788.164,28									
-- OtrasGarantias	1.047.046,36											
-- OtrasGtiasNoPref			788.164,28									

Reportado por : BCO SANTANDER PERU

Última fecha reportada por la SBS : 30/09/2022

Operación	MAY 2022 (SBS: ABR2022)		JUN 2022 (SBS: MAY2022)		JUL 2022 (SBS: JUN2022)		AGO 2022 (SBS: JUL2022)		SET 2022 (SBS: AGO2022)		OCT 2022 (SBS: SET2022)	
	Monto *	Dias V.	Monto *	Dias V.	Monto *	Dias V.	Monto *	Dias V.	Monto *	Dias V.	Monto *	Dias V.
Calificación (2)												

RESUMEN

Última fecha reportada por la SBS : 30/09/2022

Operación	NOV 2021 (SBS: OCT2021)		DIC 2021 (SBS: NOV2021)		ENE 2022 (SBS: DIC2021)		FEB 2022 (SBS: ENE2022)		MAR 2022 (SBS: FEB2022)		ABR 2022 (SBS: MAR2022)	
	Monto *	Dias V.	Monto *	Dias V.	Monto *	Dias V.	Monto *	Dias V.	Monto *	Dias V.	Monto *	Dias V.
Calificación (2)	NOR											
RESUMEN												
- Total Deuda	2.393.400,00	1										
- Garantías	3.590.100,00											
CREDITOS DIRECTOS												
- CREDITOS VIGENTES	2.393.400,00	1										
-- GranE:Préstamos	2.393.400,00	1										
--- NoRevolventes	2.393.400,00	1										
GARANTIAS												
- GARANTIAS RECIBIDAS	3.590.100,00											
-- FondoGarantiaLey	1.196.700,00											
-- GtiasNoPref(AvalyFianza)	2.393.400,00											

Rectificaciones SBS

Entidad	Periodo SBS	Cuenta	Concepto Rectificación	Dice	Debe Decir
---------	-------------	--------	------------------------	------	------------

Aval/Codeudor

Montos expresados en unidades de soles*

Es Avalista de:

Información reportada por la SBS al 30/09/2022

Tipo Doc	Nro Documento	Nombre/Razón Social	Act	Pre	12m
----------	---------------	---------------------	-----	-----	-----

Montos expresados en unidades de soles*

Quiénes lo Avalan:

Información reportada por la SBS al 30/09/2022

Tipo Doc	Nro Documento	Nombre/Razón Social	Act	Pre	12m
C/E	00000897429	POZZI NN NICOLAS	<input checked="" type="radio"/>	<input checked="" type="radio"/>	<input checked="" type="radio"/>
		Institución SBS	Calif. (2)	Saldo *	
		BANCO BBVA PERÚ	NOR	9.729.668,24	
		SCOTIABANK PERU S A A	NOR	696.675,00	
		BANCO INTERNACIONAL DEL PERÚ	NOR	4.379.100,00	
C/E	00001003244	FUNES MARIANA ROSA	<input type="radio"/>	<input checked="" type="radio"/>	<input checked="" type="radio"/>
		Institución SBS	Calif. (2)	Saldo *	
		BANCO BBVA PERÚ	NOR	3.471.702,05	
		BANCO INTERNACIONAL DEL PERÚ	NOR	4.379.100,00	
C/E	00025345109	SILENZI XXXX ANDRES JAVIER	<input type="radio"/>	<input type="radio"/>	<input type="radio"/>
		Institución SBS	Calif. (2)	Saldo *	
		SCOTIABANK PERU S A A	NOR	696.675,00	

Montos expresados en unidades de soles*

Es Avalista de:

Información Reportada por Entidades de Microfinanzas / Otros Créditos

Tipo Doc	Nro Documento	Nombre/Razón Social	Act	Pre	12m
----------	---------------	---------------------	-----	-----	-----

Montos expresados en unidades de soles*

Quiénes lo Avalan:

Información Reportada por Entidades de Microfinanzas / Otros Créditos

Tipo Doc	Nro Documento	Nombre/Razón Social	Act	Pre	12m
----------	---------------	---------------------	-----	-----	-----

Documentos Protestados como Deudor/Aceptante

Montos expresados en unidades*

Reportado por la Cámara de Comercio de Lima (CCL)

Documentos Protestados sin Regularizar

	# Doc	Monto (S/) *	Max Días Venc.
Total:	0	0,00	

Tipo de Cambio 3.973

Nro. Secuencia	Tip. Reg. **	Acreedor/Girador	Tipo Doc.	Moneda	Monto *	Monto * (S/)	Boletín	F. Protesto	F. Venc	Días Venc.
----------------	--------------	------------------	-----------	--------	---------	--------------	---------	-------------	---------	------------

**PR: Protestos, CJ: Cobranza Judicial, MO: Moras, PP: Procesos Penales

Montos expresados en unidades*

Reportado por la Cámara de Comercio de Lima (CCL)

Documentos Protestados Regularizados

	# Doc	Monto (S/) *
Total:	0	0,00

Nro. Secuencia	Tip. Reg. **	Acreedor/Girador	Tipo Doc.	Moneda	Monto *	Monto * (S/)	Boletín	F. Protesto	F. Venc.	F. Reg
----------------	--------------	------------------	-----------	--------	---------	--------------	---------	-------------	----------	--------

**PR: Protestos, CJ: Cobranza Judicial, MO: Moras, PP: Procesos Penales

Documentos Protestados como Acreedor/Girador

Montos expresados en unidades*

Reportado por la Cámara de Comercio de Lima (CCL)

Documentos Protestados sin Regularizar

	# Doc	Monto (S/) *	Max Días Venc.
Total:	104	3.220.723,46	2,106

Se muestran hasta los 10 primeros documentos ordenados por Fecha de Boletín de la CCL

Tipo de Cambio 3.973

Nro. Secuencia	Tip. Reg. **	Deudor/Aceptante	Tipo Doc.	Moneda	Monto *	Monto * (S/)	Boletín	F. Protesto	F. Venc	Días Venc.
6156699	PR	CAM SERVICIOS DEL PERU S.A.	FAN	S/.	5.333,15	5.333,15	08/2018	08/08/2018	/ /	1,538

**PR: Protestos, CJ: Cobranza Judicial, MO: Moras, PP: Procesos Penales

Montos expresados en unidades*

Reportado por la Cámara de Comercio de Lima (CCL)

Documentos Protestados Regularizados

	# Doc	Monto (S/) *
Total:	56	1.898.101,24

Se muestran hasta los 10 primeros documentos ordenados por Fecha de Boletín de la CCL

Nro. Secuencia	Tip. Reg. **	Deudor/Aceptante	Tipo Doc.	Moneda	Monto *	Monto * (S/)	Boletín	F. Protesto	F. Venc.	F. Reg
6526312	PR	F Y L HYDOSISTEMAS S.A.C.	LET	US\$	6.979,59	26.829,54	08/2022	05/08/2022	/ /	26/09/2022
6521566	PR	FORWARD IMPORTS S.A.	LET	US\$	2.723,48	10.842,17	07/2022	04/07/2022	/ /	17/10/2022
6513659	PR	EQUISISTEMAS S.A.C	LET	US\$	1.950,00	7.587,45	05/2022	04/05/2022	19/04/2022	15/08/2022
6509853	PR	HIDROMECC INGENIEROS SOCIEDAD ANONIMA CERRADA	LET	US\$	547,01	2.024,48	04/2022	07/04/2022	/ /	03/06/2022

6498248	PR	FORWARD IMPORTS S.A.	LET	US\$	1.618,33	6.442,57	02/2022	16/02/2022	/ /	17/10/2022
6498021	PR	FORWARD IMPORTS S.A.	LET	US\$	502,63	2.000,97	02/2022	02/02/2022	/ /	17/10/2022
6496237	PR	SHULLCA INGENIEROS S.A.C.	LET	US\$	11.121,24	41.771,38	01/2022	31/01/2022	/ /	09/03/2022
6496811	PR	GAP INGENIERIA & CONSTRUCCION S.A.C.	LET	US\$	2.171,47	8.030,10	01/2022	07/01/2022	/ /	11/03/2022
6494442	PR	NORDES SISTEMAS S.A.C.	LET	US\$	9.064,02	34.044,46	12/2021	15/12/2021	/ /	15/03/2022
6489574	PR	NORDES SISTEMAS S.A.C.	LET	US\$	1.107,29	4.158,98	12/2021	17/12/2021	/ /	15/03/2022

**PR: Protestos, CJ: Cobranza Judicial, MO: Moras, PP: Procesos Penales

Detalle de Vencidos

Comercio Exterior

Montos expresados en unidades de dólares

Muestra información reportada por la SUNAT desde el 07/02/2011

Resumen por Ejercicio

Ejercicio	Actividad	Número de Operaciones	Importe USD *	N° Países	3 países con mayor número de operaciones
2022	EXPORTACIÓN	8	236.986,68	2	BOLIVIA, CHILE
	IMPORTACIÓN	7	1.413.185,57	3	CHINA, UNITED STATES, INDIA
2021	EXPORTACIÓN	8	208.198,86	3	BOLIVIA, CHILE, ECUADOR
	IMPORTACIÓN	12	2.205.413,63	7	CHINA, UNITED STATES, CANADA
2020	EXPORTACIÓN	6	83.501,63	3	ECUADOR, BOLIVIA, UNITED STATES
	IMPORTACIÓN	35	3.575.996,60	7	CHINA, UNITED STATES, UNITED KINGDOM
2019	EXPORTACIÓN	14	199.070,06	2	ECUADOR, BOLIVIA
	IMPORTACIÓN	54	4.950.478,73	13	UNITED STATES, CHINA, MEXICO
2018	EXPORTACIÓN	5	111.809,44	2	BOLIVIA, ECUADOR
	IMPORTACIÓN	152	8.110.653,85	15	UNITED STATES, MEXICO, CHINA

Resumen por Meses

Actividad	Ejercicio	Mes	Número de Operaciones	Importe USD *	N° Países	3 países con mayor número de operaciones
EXPORTACIÓN	2022	JULIO	1	41.838,12	1	BOLIVIA
		MAYO	1	26.510,14	1	BOLIVIA
		ABRIL	1	5.918,20	1	BOLIVIA
		MARZO	1	76.690,00	1	BOLIVIA
		FEBRERO	3	78.595,22	1	CHILE, BOLIVIA
		ENERO	1	7.435,00	1	CHILE
		2021	DICIEMBRE	2	138.238,86	1
	OCTUBRE		1	3.120,35	1	BOLIVIA
	SETIEMBRE		1	36.499,00	1	CHILE
	AGOSTO		1	5.740,01	1	BOLIVIA
	JULIO		1	12.117,87	1	ECUADOR
	JUNIO		1	1.414,36	1	BOLIVIA
	2020	ENERO	1	11.068,41	1	BOLIVIA
		NOVIEMBRE	1	9.497,62	1	ECUADOR
		OCTUBRE	1	39.827,71	1	BOLIVIA
		AGOSTO	1	14.294,56	1	ECUADOR
		JULIO	1	1.699,19	1	BOLIVIA
		ABRIL	1	14.241,35	1	ECUADOR
		FEBRERO	1	3.941,20	1	UNITED STATES
	2019	DICIEMBRE	3	60.759,67	2	BOLIVIA, ECUADOR
OCTUBRE		1	8.539,13	2	ECUADOR	
SETIEMBRE		3	31.394,51	2	ECUADOR	
AGOSTO		1	20.100,74	2	ECUADOR	
JUNIO		1	1.970,92	2	BOLIVIA	
MAYO		1	1.598,76	2	ECUADOR	
ABRIL		1	12.753,21	2	ECUADOR	
2018	MARZO	1	20.652,83	2	ECUADOR	
	ENERO	2	41.300,29	2	ECUADOR	

	2018	DICIEMBRE	1	34.207,01	1	ECUADOR
		OCTUBRE	1	1.551,20	1	ECUADOR
		JUNIO	1	5.977,64	1	BOLIVIA
		ABRIL	1	14.546,20	1	BOLIVIA
		ENERO	1	55.527,39	1	BOLIVIA
IMPORTACIÓN	2022	JULIO	1	1.332.243,10	1	CHINA
		JUNIO	1	64.213,47	3	CHINA,INDIA,UNITED STATES
		MAYO	1	3.008,61	1	UNITED STATES
		ENERO	4	13.720,39	2	CHINA,UNITED STATES
	2021	DICIEMBRE	4	1.107.457,93	3	MALAYSIA,UNITED STATES,CHINA
		NOVIEMBR	1	155.401,59	4	CHILE,CHINA,INDIA
		OCTUBRE	2	87.515,63	3	CHINA,JAPAN,UNITED STATES
		SETIEMBRE	2	203.847,00	3	UNITED STATES,CANADA,CHINA
		AGOSTO	1	4.894,84	1	UNITED STATES
		JULIO	1	643.695,31	1	CHINA
		ABRIL	1	2.600,33	1	CANADA
	2020	NOVIEMBR	3	247.002,22	2	INDIA,CHINA
		OCTUBRE	3	1.100.539,65	2	CHINA,UNITED STATES
		SETIEMBRE	2	101.796,33	2	CHINA,UNITED STATES
		AGOSTO	4	155.412,56	2	UNITED STATES,TAIWAN
		JULIO	6	395.397,16	4	UNITED STATES,CHINA,UNITED KINGDOM
		JUNIO	5	409.814,10	3	CHINA,UNITED STATES,TAIWAN
		MAYO	2	148.414,36	2	CHINA,UNITED STATES
		MARZO	2	58.186,81	1	CHINA
		FEBRERO	7	868.423,66	4	CHINA,UNITED KINGDOM,UNITED STATES
		ENERO	1	91.009,75	1	CHINA
	2019	DICIEMBRE	3	647.307,14	1	CHINA
		NOVIEMBR	3	66.579,07	3	CANADA,INDIA,TAIWAN
		OCTUBRE	2	12.793,15	1	UNITED STATES
		SETIEMBRE	5	316.729,80	4	UNITED STATES,CANADA,CHINA
		AGOSTO	4	862.747,01	6	CHINA,MEXICO,MALAYSIA
		JULIO	3	115.896,97	3	UNITED STATES,CHINA,MEXICO
		JUNIO	6	403.541,33	3	UNITED STATES,CHINA,FRANCE
		ABRIL	5	947.244,13	4	CHINA,INDIA,MEXICO
		MARZO	4	174.165,05	5	UNITED STATES,CHINA,MEXICO
		FEBRERO	5	337.486,54	7	CHINA,UNITED STATES,MEXICO
		ENERO	14	1.065.988,55	4	UNITED STATES,MEXICO,CHINA
	2018	DICIEMBRE	10	366.757,97	5	UNITED STATES,MEXICO,CANADA
		NOVIEMBR	13	545.974,18	8	UNITED STATES,MEXICO,CANADA
		OCTUBRE	13	862.453,14	6	UNITED STATES,CHINA,CANADA
		SETIEMBRE	7	199.760,51	5	UNITED STATES,MEXICO,MALAYSIA
		AGOSTO	21	915.910,58	10	UNITED STATES,MEXICO,CHINA
		JULIO	15	911.936,49	7	UNITED STATES,CHINA,MEXICO
		JUNIO	11	693.133,39	5	UNITED STATES,MEXICO,CHINA
		MAYO	15	608.943,28	5	UNITED STATES,CHINA,MEXICO
		ABRIL	16	769.096,65	7	UNITED STATES,CHINA,MEXICO
		MARZO	17	809.246,22	7	UNITED STATES,MEXICO,CHINA
		FEBRERO	7	1.191.945,43	4	UNITED STATES,MEXICO,CHINA
		ENERO	7	235.496,00	4	UNITED STATES,CHINA,MEXICO

PUBLICACIÓN DIARIO "EL PERUANO"

Reporte Otros Créditos

Institución	MAY 2022		JUN 2022		JUL 2022		AGO 2022		SET 2022		OCT 2022	
	Monto *	Dias V.	Monto *	Dias V.	Monto *	Dias V.	Monto *	Dias V.	Monto *	Dias V.	Monto *	Dias V.

Institución	NOV 2021		DIC 2021		ENE 2022		FEB 2022		MAR 2022		ABR 2022	
	Monto *	Dias V.	Monto *	Dias V.	Monto *	Dias V.	Monto *	Dias V.	Monto *	Dias V.	Monto *	Dias V.

Reporte Otros Créditos por entidades

Sin Información