



# Reporte de Deudas

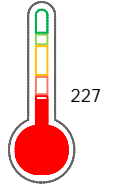
El reporte contiene solo los títulos seleccionados

- Información General
- Consulta Rápida
- Principales Acreedores
- Detalle Variación
- Posición Histórica
- Gráficos
- Rep. Vencidos
- Rep. SBS/Microf.
- SBS/Microf. Entidades
- Rectificaciones SBS
- Avalados/Avalistas
- Hechos de Importancia
- Documentos CCL
- Detalle de Vencidos
- Comercio Exterior
- Otros Créditos
- Otros Créd. Entidades
- Otros Rep. Negativos

RUC 20517698131 - BERTONATI TECHNOLOGIES S.A.

Fecha Proceso	Tipo Doc.	N. Doc.	Nota	Deuda Total *	Var.	Actual	Previo	12m
13/02/2024	RUC	20517698131	2.939	238.808,21		<span style="color: red;">●</span>	<span style="color: red;">●</span>	<span style="color: red;">●</span>

Score Sentinel



Puntaje Muy Bajo

**\* La persona consultada cuenta con los siguientes créditos e indicadores.**

- Línea de Crédito
- Está Avalado

## Sentinel Sabio

Bancarizado: SI

**Recomendación de Sentinel Sabio**  
Evaluación Crediticia



**RECHAZAR**  
Producto Genérico

Detalle:

- Calificación Def, Dud, Per en los 12 meses
- El promedio de deudas negativas (Sunat,AFP,Protestos) representa mas del 5% del promedio deuda en el SF en los últimos 3 meses

Cuota Estimada Mensual

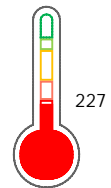
S/ 3939,



### Score Sentinel

Nivel de Riesgo

Puntaje Muy Bajo



Recomendación:

Estadísticamente, en este nivel de score, 47 de 100 empresas podrian caer en incumplimiento en los próximos 12

## Información General

### Datos Principales

24/01/2024: Última actualización de información reportada por SUNAT

Razón Social:	BERTONATI TECHNOLOGIES S.A.		
Nombre Comercial:	BERTONATI TECHNOLOGIES S.A.		
Tipo de Contribuyente:	SOCIEDAD ANONIMA		
Estado de Contribuyente:	ACTIVO	Condición del Contribuyente:	HABIDO
Inicio de Actividades:	04/12/2007		
Tamaño contribuyente:	PRINCIPAL	Dependencia:	INTENDENCIA LIMA PRICO
Actividad Económica Principal	VENTA DE PARTES, PIEZAS Y ACCESORIOS PARA VEHICULOS AUTOMOTORES		
Actividad Económica Secundaria 1	MANTENIMIENTO Y REPARAC. VEHIC	Actividad Económica Secundaria 2	-
Fecha Inscripción RRPP:	15/11/2007	Número de Partida Registral:	-
Folio:	-	Asiento:	-

Agente de retención

### Direcciones Registradas

Dirección	Fuente
AVENIDA JOSE PARDO NRO 434 INT 403 MIRAFLORES - LIMA - LIMA (CENTRO EMPRESARIAL LIT ONE)	SUNAT - DOMICILIO FISCAL
ALAMEDA LOS PINOS NRO. 554 URBANIZACION VILLA MARINA CHORRILLOS - LIMA - LIMA (ALT. PROLONGACION HUAYLAS)	SUNAT - DEPOSITO
AVENIDA LOS EUCALIPTOS NRO. S/N LTE. A SEC. SANTA GENOVEVA PARCELA N2 LURIN - LIMA - LIMA (PARQUE INDUSTRIAL)	SUNAT - S.PRODUCTIVA

### Representantes Legales

Nro Documento	Nombre de Representante	Semáforos			Fecha desde que ocupa Cargo	Cargo
		Act	Pre	12m		
00001037418	FERNANDEZ OSORIO JORGE LUIS				23/10/2014	GERENTE GENERAL
001037418	FERNANDEZ OSORIO JORGE LUIS				23/10/2014	GERENTE GENERAL

### Empresas Relacionadas a:

#### FERNANDEZ OSORIO JORGE LUIS

Ruc	Razón Social	Semáforos			Fecha desde que ocupa Cargo	Cargo	Estado
		Act	Pre	12m			
20603339321	FLOW CONTROL AND NETWORKS S.A.C.				11/05/2018	GERENTE GENERAL	BAJA DE OFICIO

#### FERNANDEZ OSORIO JORGE LUIS

Ruc	Razón Social	Semáforos			Fecha desde que ocupa Cargo	Cargo	Estado
		Act	Pre	12m			
20603339321	FLOW CONTROL AND NETWORKS S.A.C.				11/05/2018	GERENTE GENERAL	BAJA DE OFICIO

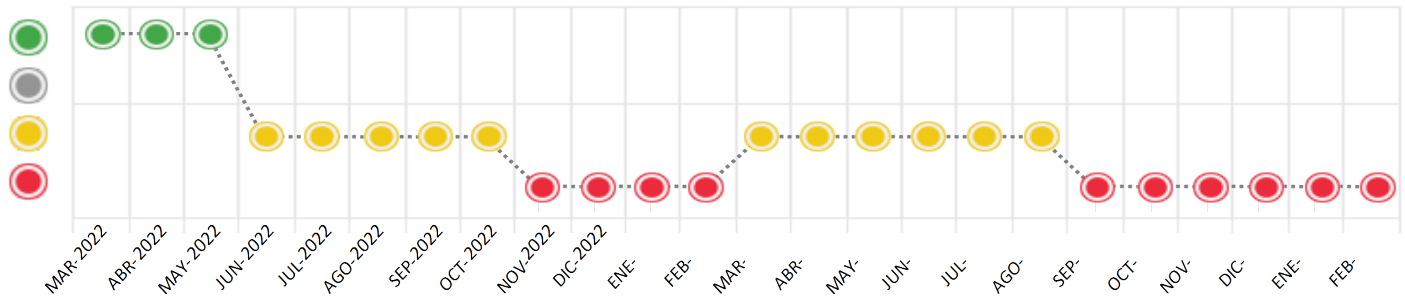
## Consulta Rápida

Documento de identidad consultado

Fecha Proceso	Tipo Doc.	N. Doc.	Nombre o Raz. Social	Nota	Deuda Total *	Var.	Actual	Previo	12m	
13/02/2024	RUC	20517698131	BERTONATI TECHNOLOGIES S.A.	2.939	238.808,21					

Montos expresados en unidades de soles\*

Semáforos de los últimos 24 meses



Semáforo	Descripción
	No registra información de deudas
	Minimo Riesgo: Sin deudas vencidas
	Mediano Riesgo: Deudas con poco atraso*
	Alto Riesgo: Deudas con atraso significativo*

\*Semáforo deuda menor: Deuda vencida menor S/ 100 personas naturales o menor S/ 500 personas jurídicas

Verde: 0 <= Sem. < 0.001  
 Amarillo: 0.001 <= Sem. <= 2  
 Rojo: 2 < Sem. <= 6

Variación	Descripción
	Variación Negativa: La nueva información reportada ha incrementado tu riesgo crediticio
	Variación Positiva: La nueva información ha mejorado tu posición de riesgo
	Variación Porcentual Positiva: El monto total reportado por la SBS/Microfinanzas o número de instituciones financieras ha aumentado
	Variación Porcentual Negativa: El monto total reportado por la SBS/Microfinanzas o número de instituciones financieras ha disminuido
	Aproximadamente igual o igual

## Detalle de la deuda SBS/Microfinanzas

Entidad	Deuda Anterior			Deuda a FEB 2024				Rect. (1)	Disc.
	AGO 2023	NOV 2023	ENE 2024	Fecha Inf.	Calif. (2)	Monto *	Días Venc.		
	308.069,18	134.928,20	82.365,45	31/12/2023	CPP	0			
	108.374,94	56.455,11	3.025,51	31/12/2023	DEF	0			
<b>TOTAL</b>	416.444,12	191.383,31	85.390,96			85.390,96			

(1) Ver detalle en el cuadro de Rectificaciones SBS

(2) NOR: Normal, CPP: Con Problemas Potenciales, DEF: Deficiente, DUD: Dudoso, PER: Pérdida, SCAL: Sin Calificación

## Detalle de la deuda de Otros Créditos

Entidad	Deuda Anterior			Deuda a FEB 2024				Disc.
	AGO 2023	NOV 2023	ENE 2024	Fecha Inf.	Calif. (2)	Monto	Días Venc.	
<b>TOTAL</b>								

(2) NOR: Normal, CPP: Con Problemas Potenciales, DEF: Deficiente, DUD: Dudoso, PER: Pérdida, SCAL: Sin Calificación

## Detalle de vencidos

# Doc	Fuente - Acreedor	Monto *	Días Venc.
	Documentos Impagos	153.417,25	575
17	ARCA OPERADOR LOGISTICO S.A.C.	153.417,25	575

## Utilización de Líneas de Crédito

Instituciones	**	Línea Aprobada	Línea No Utilizada	Línea Utilizada	% L. Uti.
BCP	AVF		708,41		
<b>TOTAL</b>			708,41		0%

\*\*(AVF): Avaluos y Fianzas

## Principales Acreedores

Montos expresados en unidades de soles\*

## Resumen de Deudas

Descripción de la Deuda	Monto *	Días
Deuda total SBS al 31/12/2023	85.390,96	
% Calificación normal	0.00	
Peor Calificación (2)	DEF	
Otros Créditos	0,00	****
Deuda vencida		
Documentos Impagos	153.417,25	575
Total deuda vencida	153.417,25	

## Detalle de deuda SBS/Microfinanzas

Institución SBS	Calif. (2)	Saldo *	% Ven.	Días Venc.	Rect.(1)
BBVA	CPP	82.365,45	0.00		
BCP	DEF	3.025,51	0.00		
<b>Deuda Total SBS/MicroFinanzas</b>		85.390,96	0		

## Detalle de Riesgos SBS/Microfinanzas

Concepto	Saldo *
Deuda Directa	49.169,76
Deuda Indirecta	36.221,20
Deuda Castigada	0,00
Deuda Total SBS/MicroFinanzas	85.390,96
Línea Tarj. Cred. No utilizada	0,00
Total Riesgo SBS/MicroFinanzas	85.390,96

## Detalle de deuda Otros Créditos

Empresa	Calif. (2)	Saldo *	% Ven.	Días Venc.	Disc.
Deuda Total Otros Créditos		0,00	0		

## Detalle de vencidos

# Doc	Fuente - Acreedor	Monto *	Días Venc.
	Documentos Impagos	153.417,25	575
17	ARCA OPERADOR LOGISTICO S.A.C.	153.417,25	575

## Detalle Variación

Montos expresados en unidades de soles\*

## Resumen de la variación

Descripción de la deuda	01/02/2024	13/02/2024	Variación
Score	2.975	2.939	-0.035
Nro. Entidades SBS/Microf.	2	2	0
Riesgo Total SBS/Microf. *	85.390,96	85.390,96	
Deuda Directa	49.169,76	49.169,76	0,00
Deuda Indirecta	36.221,20	36.221,20	0,00
Deuda Castigada	0,00	0,00	0,00

Variación del Riesgo Total SBS/Microf. *	Antes	13/02/2024	Variación
Último Mes	85.390,96	85.390,96	0,00
Último Trimestre	191.383,31	85.390,96	-105.992,35
Último Semestre	416.444,12	85.390,96	-331.053,16
Último Año	1.025.001,13	85.390,96	-939.610,17

Calificación SBS/Microf.	01/02/2024	13/02/2024	Variación
% NOR (Normal)	0.00	0.00	0.00
% CPP (Con Problemas Potenciales)	96.46	96.46	0.00
% DEF (Deficiente)	3.54	3.54	0.00
% DUD (Dudoso)	0.00	0.00	0.00
% PER (Pérdida)	0.00	0.00	0.00

Deuda vencida *	01/02/2024	13/02/2024	Variación
-----------------	------------	------------	-----------



Deuda Laboral	8.323,65	0,00	<b>8.323,65</b>
Total deuda vencida	8.323,65	0,00	8.323,65
Deuda por Otros Créditos *	01/02/2024	13/02/2024	Variación
Total deuda otros créditos	0,00	0,00	0,00

Detalle de la variación

Fuente - Acreedor *	01/02/2024	13/02/2024	Variación
Deuda Laboral			8.323,65
AFP HABITAT S.A.	8.323,65	0,00	-8.323,65

### Posición Histórica

Montos expresados en unidades de soles\*

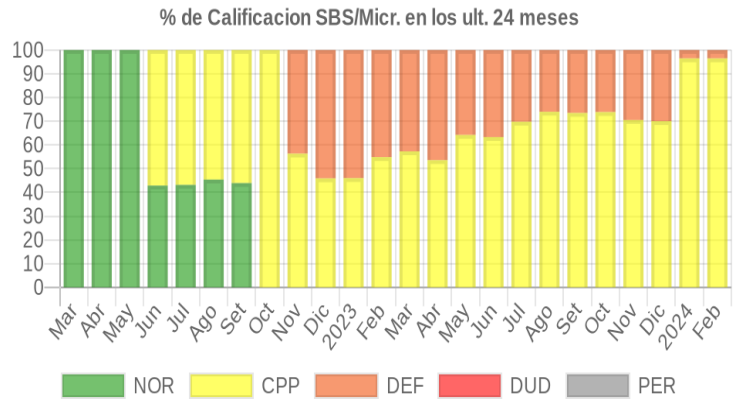
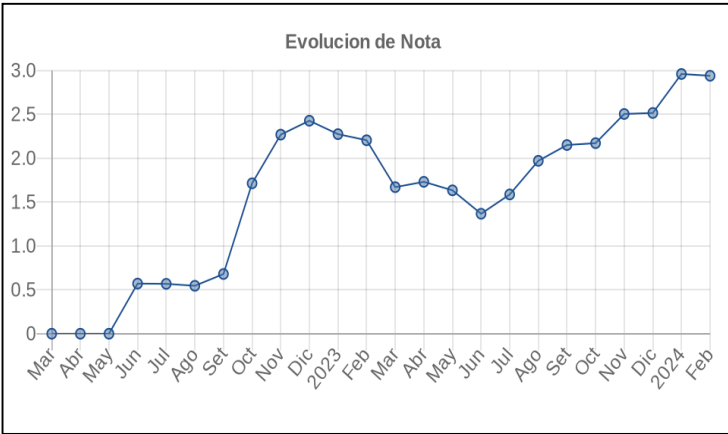
Fecha de Proceso	Sema. Actual	Sem. Riesgo	Var.	Superintendencia de Banca y Seguros (SBS/Microfinan.)				Otros Créditos	Otros Vencidos *				Ctas. Cerr./Anu.		Otros Repor. Negati.	
				# Enti.	Deuda Total *	% Cali. normal	Peor Califi. (2)		Deuda Vencida *	Protestos	Docs. Impagos	Deuda Tributaria	Deuda Laboral	Cta. Cte.		Tar. Créd.
13/02/2024	🔴	2.939	📄	2	85.390,96	0.00	DEF	0,00	0,00	0,00	153.417,25	0,00	<b>0,00</b>	0	0	0
01/02/2024	🔴	2.975	📄	2	85.390,96	0.00	DEF	0,00	0,00	0,00	153.417,25	0,00	8.323,65	0	0	0
19/01/2024	🔴	2.960	⬇️	2	85.390,96	0.00	DEF	<b>0,00</b>	0,00	0,00	149.737,76	0,00	8.323,65	0	0	0
17/01/2024	🔴	2.529	📄	3	189.057,84	0.00	DEF	53.637,91	0,00	0,00	149.737,76	0,00	8.323,65	0	0	0
15/01/2024	🔴	2.529	📄	3	189.057,84	0.00	DEF	53.637,91	0,00	0,00	149.737,76	<b>0,00</b>	<b>8.323,65</b>	0	0	0
11/01/2024	🔴	2.803	📄	3	189.057,84	0.00	DEF	53.637,91	0,00	0,00	149.737,76	62.190,00	<b>25.672,65</b>	0	0	0
08/01/2024	🔴	2.791	⬇️	3	189.057,84	0.00	DEF	53.637,91	0,00	0,00	149.737,76	<b>62.190,00</b>	<b>21.430,66</b>	0	0	0
03/01/2024	🔴	2.511	📄	3	189.057,84	0.00	DEF	53.637,91	0,00	0,00	149.737,76	0,00	4.081,66	0	0	0
22/12/2023	🔴	2.515	📄	3	189.057,84	0.00	DEF	53.637,91	0,00	0,00	150.783,51	0,00	4.081,66	0	0	0
12/12/2023	🔴	2.504	📄	2	191.383,31	0.00	DEF	53.253,67	0,00	0,00	150.783,51	0,00	<b>4.081,66</b>	0	0	0
01/12/2023	🔴	2.487	📄	2	191.383,31	0.00	DEF	53.253,67	0,00	0,00	150.783,51	0,00	0,00	0	0	0
23/11/2023	🔴	2.504	⬇️	2	191.383,31	0.00	DEF	<b>53.253,67</b>	0,00	0,00	154.734,11	0,00	0,00	0	0	0
14/11/2023	🔴	2.159	📄	2	317.191,14	0.00	DEF	79.621,04	0,00	0,00	154.734,11	0,00	<b>0,00</b>	0	0	0
02/11/2023	🔴	2.177	📄	2	317.191,14	0.00	DEF	79.621,04	0,00	0,00	154.734,11	0,00	4.692,97	0	0	0
23/10/2023	🔴	2.171	📄	2	317.191,14	0.00	DEF	<b>79.621,04</b>	0,00	0,00	153.262,32	0,00	4.692,97	0	0	0
18/10/2023	🔴	2.184	📄	2	311.716,26	0.00	DEF	195.835,00	0,00	0,00	153.262,32	0,00	4.692,97	0	0	0
12/10/2023	🔴	2.184	📄	2	311.716,26	0.00	DEF	195.835,00	0,00	0,00	153.262,32	0,00	<b>4.692,97</b>	0	0	0
03/10/2023	🔴	2.166	📄	2	311.716,26	0.00	DEF	195.835,00	0,00	0,00	153.262,32	0,00	0,00	0	0	0
21/09/2023	🔴	2.150	⬇️	2	311.716,26	0.00	DEF	<b>195.835,00</b>	0,00	0,00	149.195,52	0,00	0,00	0	0	0
01/09/2023	🟡	1.982	📄	2	416.444,12	0.00	DEF	0,00	0,00	0,00	149.195,52	0,00	0,00	0	0	0
24/08/2023	🟡	1.970	📄	2	416.444,12	0.00	DEF	0,00	0,00	0,00	145.825,89	0,00	0,00	0	0	0
21/08/2023	🟡	1.969	⬆️	2	443.344,71	0.00	DEF	0,00	0,00	0,00	145.825,89	<b>0,00</b>	0,00	0	0	0
14/08/2023	🔴	2.217	📄	2	443.344,71	0.00	DEF	0,00	0,00	0,00	145.825,89	81.915,00	0,00	0	0	0
08/08/2023	🔴	2.217	⬇️	2	443.344,71	0.00	DEF	0,00	0,00	0,00	<b>145.825,89</b>	81.880,00	0,00	0	0	0
07/08/2023	🟡	1.302	⬆️	2	443.344,71	0.00	DEF	0,00	0,00	0,00	0,00	<b>81.880,00</b>	0,00	0	0	0
02/08/2023	🟡	1.584	📄	2	443.344,71	0.00	DEF	0,00	0,00	0,00	0,00	300.464,00	<b>0,00</b>	0	0	0
01/08/2023	🟡	1.587	📄	2	443.344,71	0.00	DEF	0,00	0,00	0,00	0,00	300.464,00	6.138,51	0	0	0
28/07/2023	🟡	1.587	📄	2	443.344,71	0.00	DEF	0,00	0,00	0,00	0,00	299.837,00	6.138,51	0	0	0
24/07/2023	🟡	1.586	📄	2	443.344,71	0.00	DEF	0,00	0,00	0,00	0,00	299.210,00	6.138,51	0	0	0
17/07/2023	🟡	1.555	📄	2	717.856,06	0.00	DEF	257.339,49	0,00	0,00	0,00	299.210,00	6.138,51	0	0	0
10/07/2023	🟡	1.555	⬇️	2	717.856,06	0.00	DEF	257.339,49	0,00	0,00	0,00	<b>298.584,00</b>	6.138,51	0	0	0
06/07/2023	🟡	1.367	📄	2	717.856,06	0.00	DEF	257.339,49	0,00	0,00	0,00	0,00	<b>6.138,51</b>	0	0	0
22/06/2023	🟡	1.367	📄	2	717.856,06	0.00	DEF	<b>257.339,49</b>	0,00	0,00	0,00	0,00	4.230,26	0	0	0
05/06/2023	🟡	1.357	📄	2	801.823,85	0.00	DEF	102.417,49	0,00	0,00	<b>0,00</b>	0,00	4.230,26	0	0	0
02/06/2023	🟡	1.638	📄	2	801.823,85	0.00	DEF	102.417,49	0,00	0,00	160.839,22	0,00	<b>4.230,26</b>	0	0	0
01/06/2023	🟡	1.632	📄	2	801.823,85	0.00	DEF	102.417,49	0,00	0,00	160.839,22	0,00	0,00	0	0	0
29/05/2023	🟡	1.634	📄	2	801.823,85	0.00	DEF	102.417,49	0,00	0,00	162.185,29	<b>0,00</b>	0,00	0	0	0
23/05/2023	🟡	1.640	📄	2	801.823,85	0.00	DEF	102.417,49	0,00	0,00	162.185,29	4.339,00	0,00	0	0	0
22/05/2023	🟡	1.640	📄	2	801.823,85	0.00	DEF	<b>102.417,49</b>	0,00	0,00	162.185,29	4.330,00	0,00	0	0	0
16/05/2023	🟡	1.734	📄	2	781.540,20	0.00	DEF	153.575,06	0,00	0,00	162.185,29	4.330,00	0,00	0	0	0
08/05/2023	🟡	1.735	📄	2	781.540,20	0.00	DEF	153.575,06	0,00	0,00	162.185,29	<b>5.081,00</b>	0,00	0	0	0
03/05/2023	🟡	1.728	📄	2	781.540,20	0.00	DEF	153.575,06	0,00	0,00	162.185,29	0,00	0,00	0	0	0
24/04/2023	🟡	1.731	📄	2	781.540,20	0.00	DEF	<b>153.575,06</b>	0,00	0,00	164.330,59	0,00	0,00	0	0	0
14/04/2023	🟡	1.668	📄	2	907.606,53	0.00	DEF	0,00	0,00	0,00	164.330,59	<b>0,00</b>	<b>0,00</b>	0	0	0
04/04/2023	🟡	1.707	📄	2	907.606,53	0.00	DEF	0,00	0,00	0,00	164.330,59	<b>16.510,00</b>	<b>16.145,00</b>	0	0	0
03/04/2023	🟡	1.668	📄	2	907.606,53	0.00	DEF	0,00	0,00	0,00	164.330,59	0,00	0,00	0	0	0
23/03/2023	🟡	1.670	⬆️	2	907.606,53	0.00	DEF	0,00	0,00	<b>0,00</b>	166.181,44	0,00	0,00	0	0	0



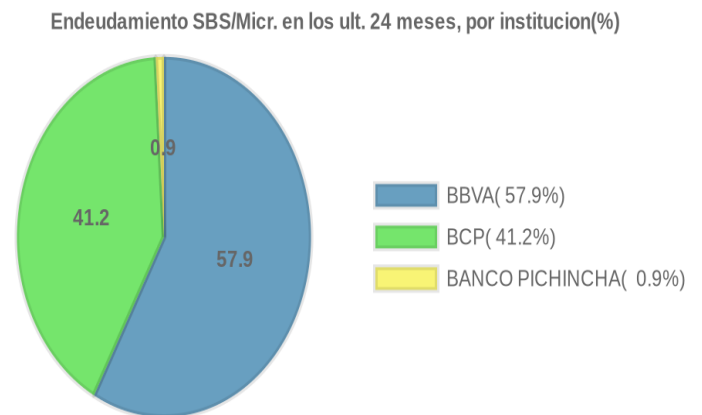
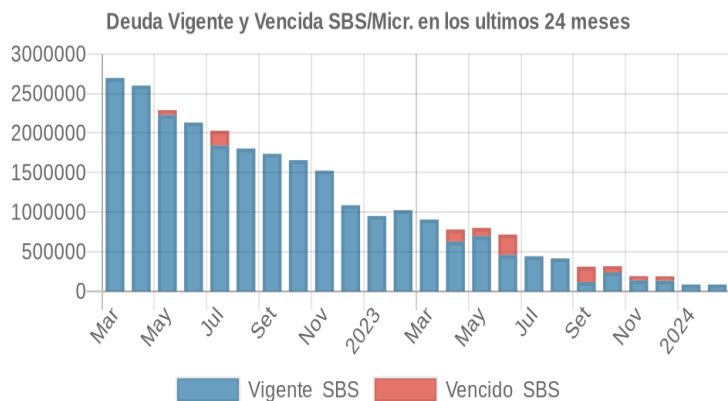
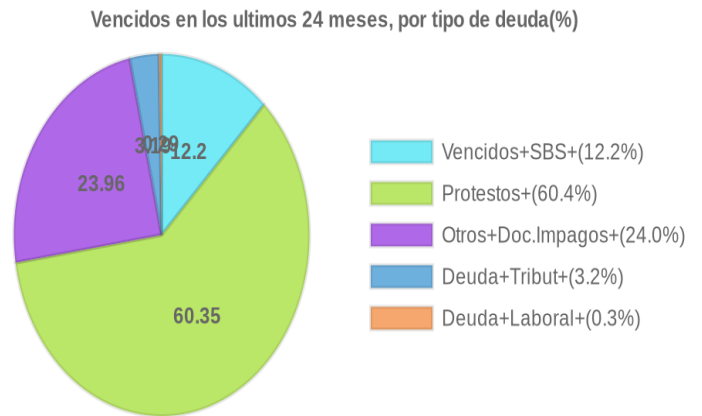
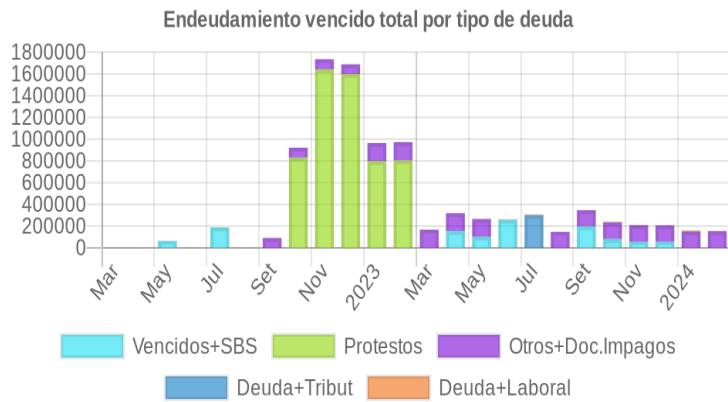
22/03/2023	●	2.236	📊	2	907.606,53	0.00	DEF	0,00	0,00	795.417,10	166.181,44	0,00	0,00	0	0	0	
01/03/2023	●	2.201	📊	2	1.025.001,13	0.00	DEF	0,00	0,00	795.417,10	166.181,44	0,00	0,00	0	0	0	
27/02/2023	●	2.204	📊	2	1.025.001,13	0.00	DEF	0,00	0,00	803.091,17	167.948,16	0,00	0,00	0	0	0	
21/02/2023	●	2.204	📊	2	1.025.001,13	0.00	DEF	0,00	0,00	803.091,17	167.948,16	0,00	0,00	0	0	0	
16/02/2023	●	2.277	📊	2	951.678,03	0.00	DEF	0,00	0,00	803.091,17	167.948,16	0,00	0,00	0	0	0	
06/02/2023	●	2.398	▼	2	951.678,03	0.00	DEF	0,00	0,00	803.091,17	167.948,16	362.818,00	25.134,00	0	0	0	
01/02/2023	●	2.277	📊	2	951.678,03	0.00	DEF	0,00	0,00	803.091,17	167.948,16	0,00	0,00	0	0	0	
30/01/2023	●	2.274	▲	2	951.678,03	0.00	DEF	0,00	0,00	796.878,82	166.517,96	0,00	0,00	0	0	0	
27/01/2023	●	2.485	📊	2	951.678,03	0.00	DEF	0,00	0,00	1.583.398,82	166.517,96	0,00	0,00	0	0	0	
23/01/2023	●	2.485	📊	2	951.678,03	0.00	DEF	0,00	0,00	1.583.398,82	166.517,96	0,00	0,00	0	0	0	
19/01/2023	●	2.440	📊	2	1.088.787,67	0.00	DEF	0,00	0,00	1.583.398,82	166.517,96	0,00	0,00	0	0	0	
18/01/2023	●	2.408	📊	2	1.088.787,67	0.00	DEF	0,00	0,00	1.583.398,82	12.713,40	0,00	0,00	0	0	0	
03/01/2023	●	2.424	📊	2	1.088.787,67	0.00	DEF	0,00	0,00	1.583.398,82	89.045,31	0,00	0,00	0	0	0	
28/12/2022	●	2.427	📊	2	1.088.787,67	0.00	DEF	0,00	0,00	1.597.182,03	89.932,49	0,00	0,00	0	0	0	
22/12/2022	●	2.429	📊	2	1.088.787,67	0.00	DEF	0,00	0,00	1.597.182,03	89.932,49	6.585,00	1.641,00	0	0	0	
07/12/2022	●	2.259	📊	2	1.524.261,70	0.00	DEF	0,00	0,00	1.597.182,03	89.932,49	6.585,00	1.641,00	0	0	0	
05/12/2022	●	2.259	📊	2	1.524.261,70	0.00	DEF	0,00	0,00	1.597.182,03	89.932,49	6.585,00	1.641,00	0	0	0	
01/12/2022	●	2.258	📊	2	1.524.261,70	0.00	DEF	0,00	0,00	1.597.182,03	89.932,49	0,00	0,00	0	0	0	
23/11/2022	●	2.268	▼	2	1.524.261,70	0.00	DEF	0,00	0,00	1.641.070,67	92.757,47	0,00	0,00	0	0	0	
16/11/2022	●	2.022	▼	2	1.657.935,44	0.00	CPP	0,00	0,00	1.641.070,67	92.757,47	0,00	0,00	0	0	0	
02/11/2022	●	1.713	📊	2	1.657.935,44	0.00	CPP	0,00	0,00	825.930,67	92.757,47	0,00	0,00	0	0	0	
28/10/2022	●	1.713	📊	2	1.657.935,44	0.00	CPP	0,00	0,00	827.392,40	92.944,25	0,00	0,00	0	0	0	
26/10/2022	●	1.713	📊	2	1.657.935,44	0.00	CPP	0,00	0,00	827.392,40	92.944,25	0,00	0,00	0	0	0	
25/10/2022	●	1.713	📊	2	1.657.935,44	0.00	CPP	0,00	0,00	827.392,40	92.944,25	0,00	0,00	0	0	0	
24/10/2022	●	1.713	▼	2	1.657.935,44	0.00	CPP	0,00	0,00	827.392,40	92.944,25	0,00	0,00	0	0	0	
20/10/2022	●	1.405	▼	2	1.737.853,63	43.92	CPP	0,00	0,00	827.392,40	92.944,25	0,00	0,00	0	0	0	
19/10/2022	●	0.684	📊	2	1.737.853,63	43.92	CPP	0,00	0,00	0,00	92.944,25	0,00	0,00	0	0	0	
18/10/2022	●	0.684	📊	2	1.737.853,63	43.92	CPP	0,00	0,00	0,00	92.944,25	0,00	0,00	0	0	0	
10/10/2022	●	0.730	📊	2	1.737.853,63	43.92	CPP	0,00	0,00	0,00	92.944,25	20.702,00	15.971,00	0	0	0	
04/10/2022	●	0.684	📊	2	1.737.853,63	43.92	CPP	0,00	0,00	0,00	92.944,25	0,00	0,00	0	0	0	
03/10/2022	●	0.684	📊	2	1.737.853,63	43.92	CPP	0,00	0,00	0,00	92.944,25	0,00	0,00	0	0	0	
22/09/2022	●	0.680	📊	2	1.737.853,63	43.92	CPP	0,00	0,00	0,00	89.745,71	0,00	0,00	0	0	0	
20/09/2022	●	0.662	📊	2	1.806.044,61	45.39	CPP	0,00	0,00	0,00	89.745,71	0,00	0,00	0	0	0	
12/09/2022	●	0.663	📊	2	1.806.044,61	45.39	CPP	0,00	0,00	0,00	89.745,71	771,00	0,00	0	0	0	
07/09/2022	●	0.663	▼	2	1.806.044,61	45.39	CPP	0,00	0,00	0,00	89.745,71	89.745,71	769,00	0,00	0	0	0
05/09/2022	●	0.546	📊	2	1.806.044,61	45.39	CPP	0,00	0,00	0,00	0,00	769,00	0,00	0	0	0	
29/08/2022	●	0.546	📊	2	1.806.044,61	45.39	CPP	0,00	0,00	0,00	0,00	0,00	0,00	0	0	0	
23/08/2022	●	0.546	📊	2	1.806.044,61	45.39	CPP	0,00	0,00	0,00	0,00	766,00	0,00	0	0	0	
22/08/2022	●	0.546	📊	2	1.806.044,61	45.39	CPP	0,00	0,00	0,00	0,00	764,00	0,00	0	0	0	
15/08/2022	●	0.568	📊	2	2.030.867,57	43.15	CPP	187.187,28	0,00	0,00	0,00	764,00	0,00	0	0	0	
11/08/2022	●	0.568	📊	2	2.030.867,57	43.15	CPP	187.187,28	0,00	0,00	0,00	0,00	0,00	0	0	0	
22/07/2022	●	0.568	📊	2	2.030.867,57	43.15	CPP	187.187,28	0,00	0,00	0,00	0,00	0,00	0	0	0	
23/06/2022	●	0.571	▼	2	2.132.910,62	42.86	CPP	0,00	0,00	0,00	0,00	0,00	0,00	0	0	0	
23/05/2022	●	0.000	📊	3	2.290.335,47	100.00	NOR	62.257,03	0,00	0,00	0,00	0,00	0,00	0	0	0	
25/04/2022	●	0.000	📊	3	2.600.973,59	100.00	NOR	0,00	0,00	0,00	0,00	0,00	0,00	0	0	0	
22/03/2022	●	0.000	📊	3	2.697.595,42	100.00	NOR	0,00	0,00	0,00	0,00	0,00	0,00	0	0	0	

## Gráficos

Montos expresados en unidades de soles\*



NOR: Normal, CPP: Con Problemas Potenciales, DEF: Deficiente, DUD: Dudoso, PER: Pérdida, SCAL: Sin Calificación





## Reporte de Vencidos

Montos expresados en unidades de soles\*

Fuente - Acreedor	NOV 2023			DIC 2023			ENE 2024			FEB 2024		
	# Docs.	Monto *	Dias V.	# Docs.	Monto *	Dias V.	# Docs.	Monto *	Dias V.	# Docs.	Monto *	Dias V.
Protestos Sin Regularizar												
ROSSANA BERNARDITA AGOIS BANCHERO		0,00			0,00			0,00			0,00	
IMONEY PERU S.A.C.		0,00			0,00			0,00			0,00	
Total	0			0			0			0		
Documentos Impagos												
ARCA OPERADOR LOGISTICO S.A.C.	17	154.734,11	500	17	150.783,51	531	17	149.737,76	56	17	153.417,25	57
THE LOGISTIC SILVER PREMIUM S.A.C.		0,00			0,00			0,00			0,00	
Total	17	154.734,11	500	17	150.783,51	531	17	149.737,76	56	17	153.417,25	57
Deuda Tributaria												
SUPERINTENDENCIA NACIONAL DE ADMINISTRACION		0,00			0,00			0,00	0		0,00	
Total	0			0			0			0		
Deuda Laboral												
SEGURO SOCIAL DE SALUD ESSALUD		0,00			0,00			0,00	0		0,00	
OFICINA DE NORMALIZACIÓN PREVISIONAL		0,00			0,00			0,00	0		0,00	
AFP INTEGRAL S A		0,00			0,00			0,00			0,00	
AFP HABITAT S.A.		0,00	0	1	4.081,66	153	2	8.323,65	18		0,00	0
Total	0			1	4.081,66	153	2	8.323,65	18	0		

Montos expresados en unidades de soles\*

Fuente - Acreedor	JUL 2023			AGO 2023			SET 2023			OCT 2023		
	# Docs.	Monto *	Dias V.	# Docs.	Monto *	Dias V.	# Docs.	Monto *	Dias V.	# Docs.	Monto *	Dias V.
Protestos Sin Regularizar												
ROSSANA BERNARDITA AGOIS BANCHERO		0,00			0,00			0,00			0,00	
IMONEY PERU S.A.C.		0,00			0,00			0,00			0,00	
Total	0			0			0			0		
Documentos Impagos												
ARCA OPERADOR LOGISTICO S.A.C.		0,00		17	145.825,89	409	17	149.195,52	43	17	153.262,32	47
THE LOGISTIC SILVER PREMIUM S.A.C.		0,00			0,00			0,00			0,00	
Total	0			17	145.825,89	409	17	149.195,52	43	17	153.262,32	47
Deuda Tributaria												
SUPERINTENDENCIA NACIONAL DE ADMINISTRACION	1	299.837,00	61		0,00	0		0,00			0,00	
Total	1	299.837,00	61	0			0			0		
Deuda Laboral												
SEGURO SOCIAL DE SALUD ESSALUD		0,00			0,00			0,00			0,00	
OFICINA DE NORMALIZACIÓN PREVISIONAL		0,00			0,00			0,00			0,00	
AFP INTEGRAL S A	1	6.138,51	92		0,00	0		0,00			0,00	
AFP HABITAT S.A.		0,00			0,00			0,00		1	4.692,97	15
Total	1	6.138,51	92	0			0			1	4.692,97	15

Montos expresados en unidades de soles\*

Fuente - Acreedor	MAR 2023			ABR 2023			MAY 2023			JUN 2023		
	# Docs.	Monto *	Dias V.	# Docs.	Monto *	Dias V.	# Docs.	Monto *	Dias V.	# Docs.	Monto *	Dias V.
Protestos Sin Regularizar												
ROSSANA BERNARDITA AGOIS BANCHERO		0,00	0		0,00			0,00			0,00	
IMONEY PERU S.A.C.		0,00	0		0,00			0,00			0,00	
Total	0			0			0			0		
Documentos Impagos												
ARCA OPERADOR LOGISTICO S.A.C.	17	153.494,71	256	17	151.790,53	286	17	149.815,23	31		0,00	0
THE LOGISTIC SILVER PREMIUM S.A.C.	2	12.686,73	258	2	12.540,06	288	2	12.370,06	31		0,00	0
Total	19	166.181,44	258	19	164.330,59	288	19	162.185,29	31	0		
Deuda Tributaria												
SUPERINTENDENCIA NACIONAL DE ADMINISTRACION		0,00			0,00	0		0,00	0		0,00	
Total	0			0			0			0		
Deuda Laboral												
SEGURO SOCIAL DE SALUD ESSALUD		0,00			0,00	0		0,00			0,00	
OFICINA DE NORMALIZACIÓN PREVISIONAL		0,00			0,00	0		0,00			0,00	
AFP INTEGRAL S A		0,00			0,00			0,00		1	4.230,26	91
AFP HABITAT S.A.		0,00			0,00			0,00			0,00	

Total	0	0	0	1	4.230,26	91
-------	---	---	---	---	----------	----

## Reporte SBS/Microfinanzas

Montos expresados en unidades de soles\*

Última fecha reportada por la SBS : 31/12/2023

ÚLTIMOS 6 MESES		SET 2023 (SBS: AGO 2023)	OCT 2023 (SBS: SET 2023)	NOV 2023 (SBS: OCT 2023)	DIC 2023 (SBS: NOV 2023)	ENE 2024 (SBS: DIC 2023)	FEB 2024 (SBS: DIC2023)
% Porcentaje de	NOR (Normal)	0.00	0.00	0.00	0.00	0.00	0.00
	CPP (Con Problemas Pote.)	73.48	73.85	70.50	70.01	96.46	96.46
	DEF (Deficiente)	26.52	26.15	29.50	29.99	3.54	3.54
Calificación	DUD (Dudoso)	0.00	0.00	0.00	0.00	0.00	0.00
	PER (Pérdida)	0.00	0.00	0.00	0.00	0.00	0.00

Institución	SET 2023 (SBS: AGO 2023)		OCT 2023 (SBS: SET 2023)		NOV 2023 (SBS: OCT 2023)		DIC 2023 (SBS: NOV 2023)		ENE 2024 (SBS: DIC 2023)		FEB 2024 (SBS: DIC2023)	
	Monto *	Dias V.	Monto *	Dias V.	Monto *	Dias V.	Monto *	Dias V.	Monto *	Dias V.	Monto *	Dias V.
BBVA	229.056,20	22	234.250,20		134.928,20		132.225,20		82.365,45		82.365,45	
BCP	82.660,06	30	82.940,94	60	56.455,11	33	56.698,97	63	3.025,51		3.025,51	
BANCO PICHINCHA							133,67	6				
TOTAL	311.716,26	30	317.191,14	60	191.383,31	33	189.057,84	63	85.390,96		85.390,96	

Última fecha reportada por la SBS : 31/12/2023

Operación	SET 2023 (SBS: AGO 2023)		OCT 2023 (SBS: SET 2023)		NOV 2023 (SBS: OCT 2023)		DIC 2023 (SBS: NOV 2023)		ENE 2024 (SBS: DIC 2023)		FEB 2024 (SBS: DIC2023)	
	Monto *	Dias V.	Monto *	Dias V.	Monto *	Dias V.	Monto *	Dias V.	Monto *	Dias V.	Monto *	Dias V.
RESUMEN												
- Total Deuda	311.716,26	30	317.191,14	60	191.383,31	33	189.057,84	63	85.390,96		85.390,96	
- Total Vencido	195.835,00		79.621,04		53.253,67		53.637,91					
- % Vencido	62.82		25.10		27.83		28.37					
- Línea No Utilizada	694,66		792,73		836,68		735,99		708,41		708,41	
- Garantías	195.835,00		201.029,00		101.707,00		99.004,00		49.144,00		49.144,00	
CREDITOS DIRECTOS												
- CRÉDITOS VIGENTES	135,19	30	201.348,90	29	101.908,44	5	99.198,73	28	49.169,76		49.169,76	
-- MedE: SobregirosCC	135,19	30	319,90	29	201,44	5	61,06	28	25,51		25,51	
-- MedE: Préstamos			201.029,00		101.707,00		99.004,00		49.144,25		49.144,25	
--- NoRevolventes			201.029,00		101.707,00		99.004,00		49.144,25		49.144,25	
-- Pyme: SobregirosCC							133,67	6				
- CRÉDITOS REFINANCIADOS	79.524,87	3										
-- MedE: Préstamos	79.524,87	3										
--- NoRevolventes	79.524,87	3										
- CRÉDITOS VENCIDOS	195.835,00	22	79.621,04	60	53.253,67	33	53.637,91	63				
-- MedE: SobregirosCC			96,17	60			384,24	35				
-- MedE: CréditosRefinanciados			79.524,87	33	53.253,67	33	53.253,67	63				
-- CRÉDITOS COMERCIO EXTERIOR	195.835,00	22										
CREDITOS INDIRECTOS												
- CartasFianzaOtorgadas	36.221,20		36.221,20		36.221,20		36.221,20		36.221,20		36.221,20	
LINEA NO UTIL. Y CRED. NO DESEMB.												
- LinCredAvaesFianzas	694,66		792,73		836,68		735,99		708,41		708,41	
GARANTIAS												
- GARANTIAS RECIBIDAS	195.835,00		201.029,00		101.707,00		99.004,00		49.144,25		49.144,25	
-- GtiasNoPref(AvalyFianza)	195.835,00		201.029,00		101.707,00		99.004,00		49.144,25		49.144,25	

Montos expresados en unidades de soles\*

Última fecha reportada por la SBS : 31/12/2023

6 MESES ANTERIORES		MAR 2023 (SBS: FEB 2023)	ABR 2023 (SBS: MAR 2023)	MAY 2023 (SBS: ABR 2023)	JUN 2023 (SBS: MAY 2023)	JUL 2023 (SBS: JUN 2023)	AGO 2023 (SBS: JUL 2023)
% Porcentaje de	NOR (Normal)	0.00	0.00	0.00	0.00	0.00	0.00
	CPP (Con Problemas Pote.)	57.30	53.57	64.21	63.29	69.78	73.98
	DEF (Deficiente)	42.70	46.43	35.79	36.71	30.22	26.02
Calificación	DUD (Dudoso)	0.00	0.00	0.00	0.00	0.00	0.00
	PER (Pérdida)	0.00	0.00	0.00	0.00	0.00	0.00

Institución	MAR 2023 (SBS: FEB 2023)		ABR 2023 (SBS: MAR 2023)		MAY 2023 (SBS: ABR 2023)		JUN 2023 (SBS: MAY 2023)		JUL 2023 (SBS: JUN 2023)		AGO 2023 (SBS: JUL 2023)	
	Monto *	Dias V.	Monto *	Dias V.	Monto *	Dias V.	Monto *	Dias V.	Monto *	Dias V.	Monto *	Dias V.
BBVA	520.097,42	5	418.666,43	8	514.847,48	2	454.332,02	8	309.359,18		308.069,18	7
BCP	387.509,11		362.873,77	24	286.976,37	20	263.524,04	51	133.985,53	2	108.374,94	
BANCO PICHINCHA												
<b>TOTAL</b>	<b>907.606,53</b>	<b>5</b>	<b>781.540,20</b>	<b>24</b>	<b>801.823,85</b>	<b>20</b>	<b>717.856,06</b>	<b>51</b>	<b>443.344,71</b>	<b>2</b>	<b>416.444,12</b>	<b>7</b>

Última fecha reportada por la SBS : 31/12/2023

Operación	MAR 2023 (SBS: FEB 2023)		ABR 2023 (SBS: MAR 2023)		MAY 2023 (SBS: ABR 2023)		JUN 2023 (SBS: MAY 2023)		JUL 2023 (SBS: JUN 2023)		AGO 2023 (SBS: JUL 2023)	
	Monto *	Dias V.	Monto *	Dias V.	Monto *	Dias V.	Monto *	Dias V.	Monto *	Dias V.	Monto *	Dias V.
<b>RESUMEN</b>												
- Total Deuda	907.606,53	5	781.540,20	24	801.823,85	20	717.856,06	51	443.344,71	2	416.444,12	7
- Total Vencido			153.575,06		102.417,49		257.339,49					
- % Vencido			19.65		12.77		35.85					
- Línea No Utilizada	806,87		763,68		713,28		680,61		627,64		609,75	
- Garantías	599.924,00		502.634,00		518.450,00		434.585,00		230.202,00		229.142,00	
<b>CREDITOS DIRECTOS</b>												
- CRÉDITOS VIGENTES	640.451,28	5	385.445,23	8	439.136,56	3	381.986,87	29	234.415,98		233.393,10	7
-- MedE: SobregirosCC					232,78	3	3.184,55	29			37,12	
-- MedE: Préstamos	405.259,13	5	210.268,26	8	126.279,55		126.279,55	8	42.131,98		42.131,98	7
--- NoRevolventes	405.259,13	5	210.268,26	8	126.279,55		126.279,55	8	42.131,98		42.131,98	7
-- CRÉDITOS COMERCIO EXTERIOR	235.192,15	1	175.176,97	4	312.624,23	2	252.522,77	5	192.284,00		191.224,00	
- CRÉDITOS REFINANCIADOS	230.934,05		206.298,71	3	181.326,10	2			130.985,53	2	105.337,82	
-- MedE: Préstamos	230.934,05		206.298,71	3	181.326,10	2			130.985,53	2	105.337,82	
--- NoRevolventes	230.934,05		206.298,71	3	181.326,10	2			130.985,53	2	105.337,82	
- CRÉDITOS VENCIDOS			153.575,06	24	102.417,49	20	257.339,49	51				
-- MedE: Préstamos			153.575,06	24	102.417,49	20	76.013,39	51				
---			153.575,06	24	102.417,49	20	76.013,39	51				
-- MedE: Créditos Refinanciados							181.326,10	33				
<b>CREDITOS INDIRECTOS</b>												
- Cartas Fianza Otorgadas	36.221,20		36.221,20		78.943,70		78.529,70		77.943,20		77.713,20	
<b>LÍNEA NO UTIL. Y CRED. NO DESEMB.</b>												
- LinCredAvalesFianzas	806,87		763,68		713,28		680,61		627,64		609,75	
<b>GARANTIAS</b>												
- GARANTIAS RECIBIDAS	599.925,36		502.635,95		518.451,57		434.586,42		230.202,78		229.142,78	
-- Gob. Nacional Reactiva Perú	364.733,21		327.458,98		205.827,34		182.063,65		37.918,78		37.918,78	
-- GtíasNoPref(AvalyFianza)	235.192,15		175.176,97		312.624,23		252.522,77		192.284,00		191.224,00	
- PROGRAMA REACTIVA PERU	405.259,13		363.843,32		228.697,04		202.292,94		42.131,98		42.131,98	

## Reporte SBS/Microfinanzas por entidades

Reportado por : BBVA

Última fecha reportada por la SBS : 31/12/2023

Operación	SET 2023 (SBS: AGO2023)		OCT 2023 (SBS: SET2023)		NOV 2023 (SBS: OCT2023)		DIC 2023 (SBS: NOV2023)		ENE 2024 (SBS: DIC2023)		FEB 2024 (SBS: DIC2023)	
	Monto *	Dias V.	Monto *	Dias V.	Monto *	Dias V.	Monto *	Dias V.	Monto *	Dias V.	Monto *	Dias V.
Calificación (2)	CPP		CPP		CPP		CPP		CPP		CPP	
<b>RESUMEN</b>												
- Total Deuda	229.056,20	22	234.250,20		134.928,20		132.225,20		82.365,45		82.365,45	
- Total Vencido	195.835,00											
- % Vencido	85.50											
- Garantías	195.835,00		201.029,00		101.707,00		99.004,00		49.144,00		49.144,00	
<b>CREDITOS DIRECTOS</b>												
- CRÉDITOS VIGENTES			201.029,00		101.707,00		99.004,00		49.144,25		49.144,25	
-- MedE: Préstamos			201.029,00		101.707,00		99.004,00		49.144,25		49.144,25	
--- NoRevolventes			201.029,00		101.707,00		99.004,00		49.144,25		49.144,25	
- CRÉDITOS VENCIDOS	195.835,00	22										
-- CRÉDITOS COMERCIO EXTERIOR	195.835,00	22										



CREDITOS INDIRECTOS						
- CartasFianzaOtorgadas	33.221,20	33.221,20	33.221,20	33.221,20	33.221,20	33.221,20
GARANTIAS						
- GARANTIAS RECIBIDAS	195.835,00	201.029,00	101.707,00	99.004,00	49.144,25	49.144,25
-- GtiasNoPref(AvalyFianza)	195.835,00	201.029,00	101.707,00	99.004,00	49.144,25	49.144,25

Última fecha reportada por la SBS : 31/12/2023

Operación	MAR 2023 (SBS: FEB2023)		ABR 2023 (SBS: MAR2023)		MAY 2023 (SBS: ABR2023)		JUN 2023 (SBS: MAY2023)		JUL 2023 (SBS: JUN2023)		AGO 2023 (SBS: JUL2023)	
	Monto *	Dias V.	Monto *	Dias V.	Monto *	Dias V.	Monto *	Dias V.	Monto *	Dias V.	Monto *	Dias V.
Calificación (2)	CPP		CPP		CPP		CPP		CPP		CPP	
RESUMEN												
- Total Deuda	520.097,42	5	418.666,43	8	514.847,48	2	454.332,02	8	309.359,18		308.069,18	7
- Garantías	461.707,00		364.417,00		426.275,00		366.173,00		230.202,00		229.142,00	
CREDITOS DIRECTOS												
- CRÉDITOS VIGENTES	486.876,22	5	385.445,23	8	438.903,78	2	378.802,32	8	234.415,98		233.355,98	7
-- MedE:Préstamos	251.684,07	5	210.268,26	8	126.279,55		126.279,55	8	42.131,98		42.131,98	7
--- NoRevolventes	251.684,07	5	210.268,26	8	126.279,55		126.279,55	8	42.131,98		42.131,98	7
-- CREDITOS COMERCIO EXTERIOR	235.192,15	1	175.176,97	4	312.624,23	2	252.522,77	5	192.284,00		191.224,00	
CREDITOS INDIRECTOS												
- CartasFianzaOtorgadas	33.221,20		33.221,20		75.943,70		75.529,70		74.943,20		74.713,20	
GARANTIAS												
- GARANTIAS RECIBIDAS	461.707,81		364.418,40		426.275,83		366.174,37		230.202,78		229.142,78	
-- Gob. Nacional Reactiva Perú	226.515,66		189.241,43		113.651,60		113.651,60		37.918,78		37.918,78	
-- GtiasNoPref(AvalyFianza)	235.192,15		175.176,97		312.624,23		252.522,77		192.284,00		191.224,00	
- PROGRAMA REACTIVA PERU	251.684,07		210.268,26		126.279,55		126.279,55		42.131,98		42.131,98	

Reportado por : BCP

Última fecha reportada por la SBS : 31/12/2023

Operación	SET 2023 (SBS: AGO2023)		OCT 2023 (SBS: SET2023)		NOV 2023 (SBS: OCT2023)		DIC 2023 (SBS: NOV2023)		ENE 2024 (SBS: DIC2023)		FEB 2024 (SBS: DIC2023)	
	Monto *	Dias V.	Monto *	Dias V.	Monto *	Dias V.	Monto *	Dias V.	Monto *	Dias V.	Monto *	Dias V.
Calificación (2)	DEF		DEF		DEF		DEF		DEF		DEF	
RESUMEN												
- Total Deuda	82.660,06	30	82.940,94	60	56.455,11	33	56.698,97	63	3.025,51		3.025,51	
- Total Vencido			79.621,04		53.253,67		53.637,91					
- % Vencido			96,00		94,33		94,60					
- Línea No Utilizada	694,66		792,73		836,68		735,99		708,41		708,41	
CREDITOS DIRECTOS												
- CRÉDITOS VIGENTES	135,19	30	319,90	29	201,44	5	61,06	28	25,51		25,51	
-- MedE:SobregirosCC	135,19	30	319,90	29	201,44	5	61,06	28	25,51		25,51	
- CRÉDITOS REFINANCIADOS	79.524,87	3										
-- MedE:Préstamos	79.524,87	3										
--- NoRevolventes	79.524,87	3										
- CRÉDITOS VENCIDOS			79.621,04	60	53.253,67	33	53.637,91	63				
-- MedE:SobregirosCC			96,17	60			384,24	35				
-- MedE:CréditosRefinanciados			79.524,87	33	53.253,67	33	53.253,67	63				
CREDITOS INDIRECTOS												
- CartasFianzaOtorgadas	3.000,00		3.000,00		3.000,00		3.000,00		3.000,00		3.000,00	
LINEA NO UTIL. Y CRED. NO DESEMB.												
- LinCredAvalasFianzas	694,66		792,73		836,68		735,99		708,41		708,41	

Última fecha reportada por la SBS : 31/12/2023

Operación	MAR 2023 (SBS: FEB2023)		ABR 2023 (SBS: MAR2023)		MAY 2023 (SBS: ABR2023)		JUN 2023 (SBS: MAY2023)		JUL 2023 (SBS: JUN2023)		AGO 2023 (SBS: JUL2023)	
	Monto *	Dias V.	Monto *	Dias V.	Monto *	Dias V.	Monto *	Dias V.	Monto *	Dias V.	Monto *	Dias V.
Calificación (2)	DEF		DEF		DEF		DEF		DEF		DEF	
RESUMEN												
- Total Deuda	387.509,11		362.873,77	24	286.976,37	20	263.524,04	51	133.985,53	2	108.374,94	
- Total Vencido			153.575,06		102.417,49		257.339,49					
- % Vencido			42,32		35,69		97,65					
- Línea No Utilizada	806,87		763,68		713,28		680,61		627,64		609,75	
- Garantías	138.217,00		138.217,00		92.175,00		68.412,00					
CREDITOS DIRECTOS												
- CRÉDITOS VIGENTES	153.575,06				232,78	3	3.184,55	29			37,12	



-- MedE: SobregirosCC				232,78	3		3.184,55	29			37,12
-- MedE: Préstamos	153.575,06										
--- NoRevolventes	153.575,06										
- CRÉDITOS REFINANCIADOS	230.934,05	206.298,71	3	181.326,10	2				130.985,53	2	105.337,82
-- MedE: Préstamos	230.934,05	206.298,71	3	181.326,10	2				130.985,53	2	105.337,82
--- NoRevolventes	230.934,05	206.298,71	3	181.326,10	2				130.985,53	2	105.337,82
- CRÉDITOS VENCIDOS		153.575,06	24	102.417,49	20		257.339,49	51			
-- MedE: Préstamos		153.575,06	24	102.417,49	20		76.013,39	51			
---		153.575,06	24	102.417,49	20		76.013,39	51			
-- MedE: CréditosRefinanciados							181.326,10	33			
CREDITOS INDIRECTOS											
- CartasFianzaOtorgadas	3.000,00	3.000,00		3.000,00			3.000,00		3.000,00		3.000,00
LINEA NO UTIL. Y CRED. NO DESEMB.											
- LinCredAvalesFianzas	806,87	763,68		713,28			680,61		627,64		609,75
GARANTIAS											
- GARANTIAS RECIBIDAS	138.217,55	138.217,55		92.175,74			68.412,05				
-- Gob. Nacional Reactiva Perú	138.217,55	138.217,55		92.175,74			68.412,05				
- PROGRAMA REACTIVA PERU	153.575,06	153.575,06		102.417,49			76.013,39				

Reportado por : BANCO PICHINCHA

Última fecha reportada por la SBS : 31/12/2023

Operación	SET 2023 (SBS: AGO2023)		OCT 2023 (SBS: SET2023)		NOV 2023 (SBS: OCT2023)		DIC 2023 (SBS: NOV2023)		ENE 2024 (SBS: DIC2023)		FEB 2024 (SBS: DIC2023)	
	Monto *	Dias V.	Monto *	Dias V.	Monto *	Dias V.	Monto *	Dias V.	Monto *	Dias V.	Monto *	Dias V.
Calificación (2)								CPP				
RESUMEN												
- Total Deuda								133,67	6			
CREDITOS DIRECTOS												
- CRÉDITOS VIGENTES								133,67	6			
-- Pyme: SobregirosCC								133,67	6			

Última fecha reportada por la SBS : 31/12/2023

Operación	MAR 2023 (SBS: FEB2023)		ABR 2023 (SBS: MAR2023)		MAY 2023 (SBS: ABR2023)		JUN 2023 (SBS: MAY2023)		JUL 2023 (SBS: JUN2023)		AGO 2023 (SBS: JUL2023)	
	Monto *	Dias V.	Monto *	Dias V.	Monto *	Dias V.	Monto *	Dias V.	Monto *	Dias V.	Monto *	Dias V.
Calificación (2)												
RESUMEN												

Rectificaciones SBS

Entidad	Periodo SBS	Cuenta	Concepto Rectificación	Dice	Debe Decir
---------	-------------	--------	------------------------	------	------------

Aval/Codeudor

Montos expresados en unidades de soles\*

Es Avalista de:				Información reportada por la SBS al 31/12/2023
Tipo Doc	Nro Documento	Nombre/Razón Social	Act	Pre 12m

Montos expresados en unidades de soles\*

Quiénes lo Avalan:				Información reportada por la SBS al 31/12/2023
Tipo Doc	Nro Documento	Nombre/Razón Social	Act	Pre 12m
C/E	00001037418	FERNANDEZ OSORIO JORGE LUIS	● ● ●	
Institución SBS		Calif. (2)	Saldo *	
BANCO BBVA PERÚ		CPP	49.144,25	

Montos expresados en unidades de soles\*

Es Avalista de:				Información Reportada por Entidades de Microfinanzas / Otros Créditos		
Tipo Doc	Nro Documento	Nombre/Razón Social	Act	Pre	12m	

Montos expresados en unidades de soles\*

Quiénes lo Avalan:				Información Reportada por Entidades de Microfinanzas / Otros Créditos		
Tipo Doc	Nro Documento	Nombre/Razón Social	Act	Pre	12m	

## Documentos Protestados como Deudor/Aceptante

Montos expresados en unidades\*

Reportado por la Cámara de Comercio de Lima (CCL)

### Documentos Protestados sin Regularizar

	# Doc	Monto (S/) *	Max Días Venc.
Total:	0	0,00	

Tipo de Cambio 3.804

Nro. Secuencia	Tip. ** Reg.	Acreedor/Girador	Tipo Doc.	Moneda	Monto *	Monto * (S/)	Boletín	F. Protesto	F. Venc	Días Venc.
----------------	--------------	------------------	-----------	--------	---------	--------------	---------	-------------	---------	------------

\*\*PR: Protestos, CJ: Cobranza Judicial, MO: Moras, PP: Procesos Penales

Montos expresados en unidades\*

Reportado por la Cámara de Comercio de Lima (CCL)

### Documentos Protestados Regularizados

	# Doc	Monto (S/) *
Total:	7	777.693,64

Nro. Secuencia	Tip. ** Reg.	Acreedor/Girador	Tipo Doc.	Moneda	Monto *	Monto * (S/)	Boletín	F. Protesto	F. Venc.	F. Reg
71935		IMONEY PERU S.A.C.	LET	US\$	60.000,00	222.540,00	09/2022	28/09/2022	21/09/2022	20/03/2023
71932		IMONEY PERU S.A.C.	LET	US\$	50.000,00	185.450,00	09/2022	28/09/2022	08/09/2022	20/03/2023
71933		IMONEY PERU S.A.C.	LET	US\$	30.000,00	111.270,00	09/2022	28/09/2022	08/09/2022	20/03/2023
71934		IMONEY PERU S.A.C.	LET	US\$	30.000,00	111.270,00	09/2022	28/09/2022	08/09/2022	20/03/2023
71937		IMONEY PERU S.A.C.	LET	S/.	100.000,00	100.000,00	09/2022	28/09/2022	21/09/2022	20/03/2023
71936		IMONEY PERU S.A.C.	LET	US\$	10.000,00	37.090,00	09/2022	28/09/2022	21/09/2022	20/03/2023
71794		ROSSANA BERNARDITA AGOIS BANCHERO	FAN	US\$	2.716,00	10.073,64	09/2022	22/09/2022	08/09/2022	20/03/2023

\*\*PR: Protestos, CJ: Cobranza Judicial, MO: Moras, PP: Procesos Penales

## Detalle de Vencidos

### Documentos Impagos

Montos expresados en unidades\*

	# Doc	Monto (S/) *	Max Días Venc.
Total:	17	153.417,25	575

Se muestran los 10 primeros documentos ordenados por Fecha de Vencimiento, del más reciente al más antiguo

Tipo de Cambio 3.804

Nombre del Acreedor de la Obligación	Tipo Comprobante/ Concepto	Nro Comprobante	Condición Deuda	Moneda	Monto *	Monto * (S/)	F. Venc.
ARCA OPERADOR LOGISTICO S.A.C.	Factura	0001-1280	MOROSIDAD	US\$	1.650,00	6.276,60	23/08/2022
ARCA OPERADOR LOGISTICO S.A.C.	Factura	001-150	MOROSIDAD	US\$	705,90	2.685,24	23/08/2022
ARCA OPERADOR LOGISTICO S.A.C.	Factura	F001-2744	MOROSIDAD	US\$	365,80	1.391,50	23/08/2022
ARCA OPERADOR LOGISTICO S.A.C.	Factura	F001-2763	MOROSIDAD	US\$	118,00	448,87	23/08/2022

ARCA OPERADOR LOGISTICO S.A.C.	Factura	001-149	MOROSIDAD	S/.	6.083,00	6.083,00	23/08/2022
ARCA OPERADOR LOGISTICO S.A.C.	Factura	001-148	MOROSIDAD	US\$	1.233,24	4.691,25	12/08/2022
ARCA OPERADOR LOGISTICO S.A.C.	Factura	0001-1266	MOROSIDAD	US\$	9.063,16	34.476,26	12/08/2022
ARCA OPERADOR LOGISTICO S.A.C.	Factura	F001-2719	MOROSIDAD	US\$	1.432,90	5.450,75	12/08/2022
ARCA OPERADOR LOGISTICO S.A.C.	Factura	F001-2720	MOROSIDAD	US\$	236,00	897,74	12/08/2022
ARCA OPERADOR LOGISTICO S.A.C.	Factura	0001-1261	MOROSIDAD	US\$	8.387,63	31.906,54	09/08/2022

## Comercio Exterior

Montos expresados en unidades de dólares

Muestra información reportada por la SUNAT desde el 07/02/2011

### Resumen por Ejercicio

Ejercicio	Actividad	Número de Operaciones	Importe USD *	N° Países	3 países con mayor número de operaciones
2024	IMPORTACIÓN	3	19.306,05	3	CHINA, ITALY, UNITED STATES
2023	IMPORTACIÓN	24	584.423,40	6	UNITED STATES, CHINA, BRAZIL
2022	EXPORTACIÓN	2	56.216,10	1	CHILE
	IMPORTACIÓN	29	934.050,40	6	CHINA, UNITED STATES, CZECH REPUBLIC
2021	EXPORTACIÓN	2	13.450,00	1	CHILE
	IMPORTACIÓN	31	837.773,58	6	CHINA, UNITED STATES, CHILE
2020	EXPORTACIÓN	4	146.149,00	1	CHILE
	IMPORTACIÓN	48	882.184,86	8	CHINA, CHILE, UNITED STATES

### Resumen por Meses

Actividad	Ejercicio	Mes	Número de Operaciones	Importe USD *	N° Países	3 países con mayor número de operaciones
EXPORTACIÓN	2022	FEBRERO	2	56.216,10	1	CHILE
		2021	SETIEMBRE	1	10.000,00	1
		ENERO	1	3.450,00	1	CHILE
	2020	DICIEMBRE	1	121.900,00	1	CHILE
		SETIEMBRE	1	2.000,00	1	CHILE
		AGOSTO	1	19.430,00	1	CHILE
		ENERO	1	2.819,00	1	CHILE
IMPORTACIÓN	2024	FEBRERO	2	11.069,62	2	CHINA, UNITED STATES
		ENERO	1	8.236,43	1	ITALY
	2023	DICIEMBRE	4	34.251,98	3	CHINA, UNITED STATES, BRAZIL
		NOVIEMBRE	2	10.420,96	2	CHINA, UNITED STATES
		OCTUBRE	2	43.700,30	2	CHINA, UNITED STATES
		SETIEMBRE	1	10.704,17	1	UNITED STATES
		MAYO	2	82.169,42	2	UNITED STATES, CHINA
		ABRIL	1	6.226,79	1	UNITED STATES
		MARZO	5	359.957,05	3	CHINA, FRANCE, ITALY
		FEBRERO	3	23.369,37	3	BRAZIL, CHINA, UNITED STATES
		ENERO	4	13.623,37	2	UNITED STATES, CHILE
	2022	DICIEMBRE	1	10.280,00	1	UNITED STATES
		NOVIEMBRE	1	29.704,36	2	FRANCE, ITALY
		OCTUBRE	1	155.155,52	1	CHINA
		AGOSTO	1	8.593,49	1	CHINA
		JULIO	4	488.320,27	3	CHINA, CZECH REPUBLIC, UNITED STATES
		JUNIO	1	30.142,84	1	ITALY
		MAYO	10	138.249,04	5	CHINA, CZECH REPUBLIC, FRANCE
		ABRIL	3	9.911,13	2	UNITED STATES, CHILE
		MARZO	3	14.242,67	1	CHINA
		FEBRERO	2	43.057,57	1	CHINA
	2021	ENERO	2	6.393,51	2	FRANCE, ITALY
		DICIEMBRE	2	9.391,12	2	ITALY, UNITED STATES
		NOVIEMBRE	1	209.947,25	1	CHINA
		OCTUBRE	6	81.493,93	2	CHINA, UNITED STATES
		SETIEMBRE	1	50.606,94	1	CHINA
		AGOSTO	1	73.180,80	1	CHINA
JULIO		2	159.622,72	2	CHINA, UNITED STATES	

		JUNIO	2	29.677,53	1	CHILE
		MAYO	2	32.326,84	2	CHILE,CHINA
		ABRIL	6	123.528,41	4	CHINA,UNITED STATES,BRAZIL
		MARZO	3	20.052,02	3	CHINA,FRANCE,ITALY
		FEBRERO	1	1.077,83	1	UNITED STATES
	2020	ENERO	4	46.868,20	3	CHILE,CHINA,UNITED STATES
		DICIEMBRE	5	67.491,16	5	CHINA,FRANCE,ITALY
		NOVIEMBR	10	156.906,14	5	CHINA,UNITED STATES,CHILE
		OCTUBRE	8	136.787,36	4	CHINA,CHILE,FRANCE
		SETIEMBRE	6	244.459,49	5	CHILE,CHINA,UNITED KINGDOM
		AGOSTO	5	56.453,74	3	CHINA,GERMANY,FRANCE
		JULIO	4	58.351,06	4	CHINA,ITALY,TAIWAN
		JUNIO	4	61.840,81	3	CHINA,FRANCE,CHILE
		MAYO	5	85.243,04	4	CHINA,UNITED KINGDOM,UNITED STATES
		ENERO	1	14.652,08	1	CHINA

## PUBLICACIÓN DIARIO "EL PERUANO"

## Reporte Otros Créditos

Institución	SET 2023		OCT 2023		NOV 2023		DIC 2023		ENE 2024		FEB 2024	
	Monto *	Dias V.	Monto *	Dias V.	Monto *	Dias V.	Monto *	Dias V.	Monto *	Dias V.	Monto *	Dias V.

Institución	MAR 2023		ABR 2023		MAY 2023		JUN 2023		JUL 2023		AGO 2023	
	Monto *	Dias V.	Monto *	Dias V.	Monto *	Dias V.	Monto *	Dias V.	Monto *	Dias V.	Monto *	Dias V.

## Reporte Otros Créditos por entidades

Sin Información