



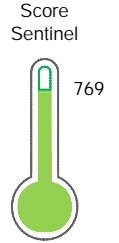
Reporte de Deudas

El reporte contiene solo los títulos seleccionados

- Información General
- Consulta Rápida
- Principales Acreedores
- Detalle Variación
- Posición Histórica
- Gráficos
- Rep. Vencidos
- Rep. SBS/Microf.
- SBS/Microf. Entidades
- Rectificaciones SBS
- Avalados/Avalistas
- Hechos de Importancia
- Documentos CCL
- Detalle de Vencidos
- Comercio Exterior
- Otros Créditos
- Otros Créd. Entidades
- Otros Rep. Negativos

RUC 20160479290 - GOULDS PUMPS NY INC.SUCURSAL DEL PERU

Fecha Proceso	Tipo Doc.	N. Doc.	Nota	Deuda Total *	Var.	Actual	Previo	12m
07/02/2024	RUC	20160479290	0.008	1.817.971,21				



Buen Puntaje

*** La persona consultada cuenta con los siguientes créditos e indicadores.**

- Línea de Crédito
- Buen Contribuyente SUNAT

Sentinel Sabio

Bancarizado: SI

Recomendación de Sentinel Sabio

Evaluación Crediticia



APROBAR
Producto Genérico

Detalle:

- Cumple con todas las reglas de evaluación

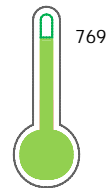
Cuota Estimada Mensual

S/ 81196,



Score Sentinel

Nivel de Riesgo



Buen Puntaje

Recomendación:

Estadísticamente, en este nivel de score, 9 de 100 empresas podrían caer en incumplimiento en los próximos 12 meses

Información General

Datos Principales

24/01/2024: Última actualización de información reportada por SUNAT

Razón Social:	GOULDS PUMPS NY INC.SUCURSAL DEL PERU		
Nombre Comercial:	GOULDS PUMPS NY INC.SUC PERU		
Tipo de Contribuyente:	SUC,AG.EMP.EXTRANJ.EST.PERM NO DOM.		
Estado de Contribuyente:	ACTIVO	Condición del Contribuyente:	HABIDO
Inicio de Actividades:	17/03/2000		
Tamaño contribuyente:	PRINCIPAL	Dependencia:	I.PRICO NACIONAL
Actividad Económica Principal	OTROS TIPOS DE VENTA AL POR MENOR.		
Actividad Económica Secundaria 1	FAB. DE BOMBAS, COMPRESORAS,	Actividad Económica Secundaria 2	OTRAS INDUSTRIAS MANUFACTURE
Fecha Inscripción RRPP:	20/03/1986	Número de Partida Registral:	16047929
Folio:	-	Asiento:	-

Agente de retención

Direcciones Registradas

Dirección	Fuente
AVENIDA DEFENSORES DEL MORRO NRO 1788 URBANIZACION CHORRILLOS CHORRILLOS - LIMA - LIMA (EX-HUAYLAS)	SUNAT - DOMICILIO FISCAL
AVENIDA HUAYLAS NRO. 1788 URBANIZACION LA VILLA CHORRILLOS - LIMA - LIMA	SUNAT - L. COMERCIAL
CARRETERA CENTRAL KM. 9.5 LURIGANCHO - LIMA - LIMA (DESVIO HUACHIPA)	SUNAT - DEPOSITO
CALLE CALLE JACINTO IBAÑEZ NRO. 111 INT. C110 AREQUIPA - AREQUIPA - AREQUIPA	SUNAT - OF.ADMINIST.

Representantes Legales

Nro Documento	Nombre de Representante	Act	Pre	12m	Fecha desde que ocupa Cargo	Cargo
08804032	CARRASCO PAREDES LUIS FERNANDO	●	●	●	03/01/2012	APODERADO
44103061	PEREIRA MESTAS MARILYN NOELIA	●	●	●	06/01/2020	APODERADO
45028171	CASTILLO CHAVESTA RICARDO ANDRE	●	●	●	06/01/2020	APODERADO

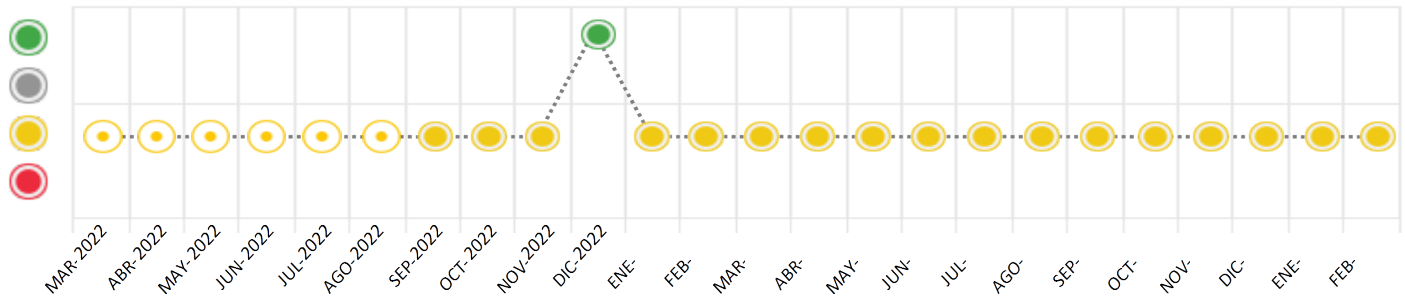
Consulta Rápida

Documento de identidad consultado

Fecha Proceso	Tipo Doc.	N. Doc.	Nombre o Raz. Social	Nota	Deuda Total *	Var.	Actual	Previo	12m
07/02/2024	RUC	20160479290	GOULDS PUMPS NY INC.SUCURSAL DEL PERU	0.008	1.817.971,21		●	●	●

Montos expresados en unidades de soles*

Semáforos de los últimos 24 meses



Semáforo	Descripción
	No registra información de deudas
	Mínimo Riesgo: Sin deudas vencidas
	Mediano Riesgo: Deudas con poco atraso*
	Alto Riesgo: Deudas con atraso significativo*

*Semáforo deuda menor: Deuda vencida menor S/ 100 personas naturales o menor S/ 500 personas jurídicas

Verde: 0 <= Sem. < 0.001
 Amarillo: 0.001 <= Sem. <= 2
 Rojo: 2 < Sem. <= 6

Variación	Descripción
	Variación Negativa: La nueva información reportada ha incrementado tu riesgo crediticio
	Variación Positiva: La nueva información ha mejorado tu posición de riesgo
	Variación Porcentual Positiva: El monto total reportado por la SBS/Microfinanzas o número de instituciones financieras ha aumentado
	Variación Porcentual Negativa: El monto total reportado por la SBS/Microfinanzas o número de instituciones financieras ha disminuido
	Aproximadamente igual o igual

Detalle de la deuda SBS/Microfinanzas

Entidad	Deuda Anterior			Deuda a FEB 2024				Rect. (1)	Disc.
	AGO 2023	NOV 2023	ENE 2024	Fecha Inf.	Calif. (2)	Monto *	Días Venc.		
	0,00	1.045.368,34	1.010.232,19	31/12/2023	NOR	0			
	1.056.876,97	1.089.490,13	804.051,29	31/12/2023	NOR	0			
	0,00	0,00	0,00	31/12/2023	NOR	0			
TOTAL	1.056.876,97	2.134.858,47	1.814.283,48			1.814.283,48			

(1) Ver detalle en el cuadro de Rectificaciones SBS

(2) NOR: Normal, CPP: Con Problemas Potenciales, DEF: Deficiente, DUD: Dudoso, PER: Pérdida, SCAL: Sin Calificación

Detalle de la deuda de Otros Créditos

Entidad	Deuda Anterior			Deuda a FEB 2024				Disc.
	AGO 2023	NOV 2023	ENE 2024	Fecha Inf.	Calif. (2)	Monto	Días Venc.	
TOTAL								

(2) NOR: Normal, CPP: Con Problemas Potenciales, DEF: Deficiente, DUD: Dudoso, PER: Pérdida, SCAL: Sin Calificación

Detalle de vencidos

# Doc	Fuente - Acreedor	Monto *	Días Venc.
	Documentos Impagos	3.687,73	1,612
1	ENTEL PERU S.A.	3.274,73	723
1	GESTION DE SERVICIOS AMBIENTALES S	413,00	1,612

Utilización de Líneas de Crédito

Instituciones	**	Línea Aprobada	Línea No Utilizada	Línea Utilizada	% L. Uti.
BIF	AVF		6.407.767,80		
SCOTIABANK	TCO	102.579,79			0%
SCOTIABANK	TOT		93.144,85		
TOTAL		102.579,79	6.500.912,65		0%

**(AVF): Avales y Fianzas, (TCO): Tarjetas de Crédito de Consumo, (TOT): Otras Tarjetas de Crédito

Principales Acreedores

Montos expresados en unidades de soles*

Resumen de Deudas

Descripción de la Deuda	Monto *	Días
Deuda total SBS al 31/12/2023	1.814.283,48	
% Calificación normal	100,00	
Peor Calificación (2)	NOR	
Otros Créditos	0,00	****
Deuda vencida		
Documentos Impagos	3.687,73	1,612
Total deuda vencida	3.687,73	

Detalle de deuda SBS/Microfinanzas

Institución SBS	Calif. (2)	Saldo *	% Ven.	Días Venc.	Rect.(1)
BIF	NOR	1.010.232,19	0,00		
SCOTIABANK	NOR	804.051,29	0,00		

BCP	NOR	0,00	0.00
Deuda Total SBS/MicroFinanzas		1.814.283,48	0

Detalle de Riesgos SBS/Microfinanzas

Concepto	Saldo *
Deuda Directa	9.434,78
Deuda Indirecta	1.804.848,70
Deuda Castigada	0,00
Deuda Total SBS/MicroFinanzas	1.814.283,48
Línea Tarj.Cred. No utilizada	93.144,85
Total Riesgo SBS/MicroFinanzas	1.907.428,33

Detalle de deuda Otros Créditos

Empresa	Calif. (2)	Saldo *	% Ven.	Días Venc.	Disc.
Deuda Total Otros Créditos		0,00	0		

Detalle de vencidos

# Doc	Fuente - Acreedor	Monto *	Días Venc.
	Documentos Impagos	3.687,73	1,612
1	ENTEL PERU S.A.	3.274,73	723
1	GESTION DE SERVICIOS AMBIENTALES S	413,00	1,612

Detalle Variación

Montos expresados en unidades de soles*

Resumen de la variación

Descripción de la deuda	21/01/2024	07/02/2024	Variación
Score	0.008	0.008	0.000
Nro. Entidades SBS/Microf.	3	3	0
Riesgo Total SBS/Microf. *	1.814.283,48	1.814.283,48	
Deuda Directa	9.434,78	9.434,78	0,00
Deuda Indirecta	1.804.848,70	1.804.848,70	0,00
Deuda Castigada	0,00	0,00	0,00

Variación del Riesgo Total SBS/Microf. *	Antes	07/02/2024	Variación
Último Mes	1.814.283,48	1.814.283,48	0,00
Último Trimestre	2.134.858,47	1.814.283,48	-320.574,99
Último Semestre	1.056.876,97	1.814.283,48	757.406,51
Último Año	2.260.187,94	1.814.283,48	-445.904,46

Calificación SBS/Microf.	21/01/2024	07/02/2024	Variación
% NOR (Normal)	100.00	100.00	0.00
% CPP (Con Problemas Potenciales)	0.00	0.00	0.00
% DEF (Deficiente)	0.00	0.00	0.00



% DUD (Dudoso)	0.00	0.00	0.00
% PER (Pérdida)	0.00	0.00	0.00
Deuda vencida *	21/01/2024	07/02/2024	Variación
Total deuda vencida	0,00	0,00	0,00
Deuda por Otros Créditos *	21/01/2024	07/02/2024	Variación
Total deuda otros créditos	0,00	0,00	0,00

Detalle de la variación			
Fuente - Acreedor *	21/01/2024	07/02/2024	Variación

Posición Histórica

Montos expresados en unidades de soles*

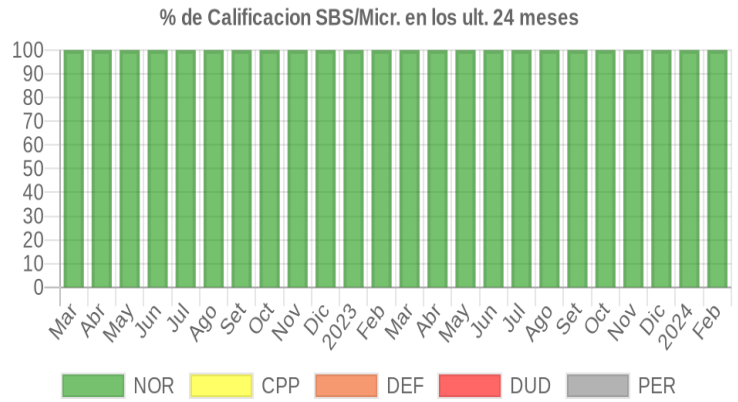
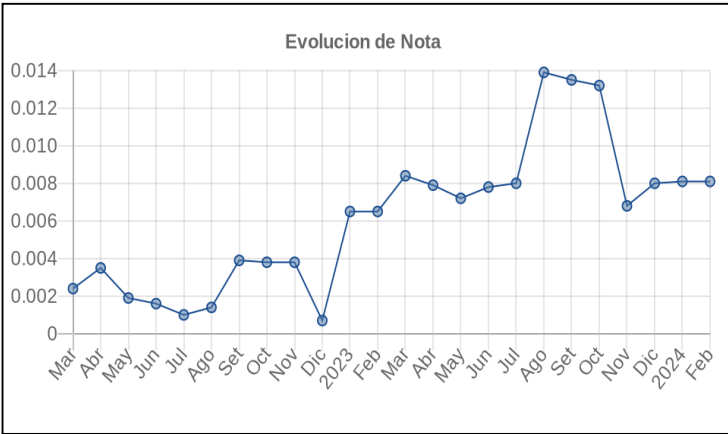
Fecha de Proceso	Sema. Actual	Sem. Riesgo	Var.	Superintendencia de Banca y Seguros (SBS/Microfinan.)				Otros Créditos	Otros Vencidos *				Ctas. Cerr./Anu.		Otros Repor. Negati.	
				# Enti.	Deuda Total *	% Cali. normal	Peor Califi.(2)		Deuda Vencida *	Protestos	Docs. Impagos	Deuda Tributaria	Deuda Laboral	Cta. Cte.		Tar. Créd.
07/02/2024	🟡	0.008	☰	3	1.814.283,48	100.00	NOR	0,00	0,00	0,00	3.687,73	0,00	0,00	0	0	0
21/01/2024	🟡	0.008	☰	3	1.814.283,48	100.00	NOR	0,00	0,00	0,00	3.687,73	0,00	0,00	0	0	0
19/01/2024	🟡	0.008	📊	3	1.814.283,48	100.00	NOR	0,00	0,00	0,00	3.687,73	0,00	0,00	0	0	0
28/12/2023	🟡	0.008	☰	3	1.827.282,44	100.00	NOR	0,00	0,00	0,00	3.687,73	0,00	0,00	0	0	0
22/12/2023	🟡	0.008	📊	3	1.827.282,44	100.00	NOR	0,00	0,00	0,00	3.687,73	0,00	0,00	0	0	0
18/12/2023	🟡	0.006	☰	3	2.134.858,47	100.00	NOR	0,00	0,00	0,00	3.687,73	0,00	0,00	0	0	0
12/12/2023	🟡	0.006	☰	3	2.134.858,47	100.00	NOR	0,00	0,00	0,00	3.687,73	0,00	0,00	0	0	0
23/11/2023	🟡	0.006	📊	3	2.134.858,47	100.00	NOR	0,00	0,00	0,00	3.687,73	0,00	0,00	0	0	0
22/11/2023	🟡	0.013	☰	3	1.107.710,43	100.00	NOR	0,00	0,00	0,00	3.687,73	0,00	0,00	0	0	0
24/10/2023	🟡	0.013	☰	3	1.107.710,43	100.00	NOR	0,00	0,00	0,00	3.687,73	0,00	0,00	0	0	0
23/10/2023	🟡	0.013	📊	3	1.107.710,43	100.00	NOR	0,00	0,00	0,00	3.687,73	0,00	0,00	0	0	0
18/10/2023	🟡	0.013	☰	3	1.088.795,64	100.00	NOR	0,00	0,00	0,00	3.687,73	0,00	0,00	0	0	0
28/09/2023	🟡	0.013	☰	3	1.088.795,64	100.00	NOR	0,00	0,00	0,00	3.687,73	0,00	0,00	0	0	0
21/09/2023	🟡	0.013	📊	3	1.088.795,64	100.00	NOR	0,00	0,00	0,00	3.687,73	0,00	0,00	0	0	0
18/09/2023	🟡	0.013	☰	3	1.056.876,97	100.00	NOR	0,00	0,00	0,00	3.687,73	0,00	0,00	0	0	0
24/08/2023	🟡	0.013	📊	3	1.056.876,97	100.00	NOR	0,00	0,00	0,00	3.687,73	0,00	0,00	0	0	0
17/08/2023	🟡	0.008	☰	2	1.836.142,58	100.00	NOR	0,00	0,00	0,00	3.687,73	0,00	0,00	0	0	0
24/07/2023	🟡	0.008	☰	2	1.836.142,58	100.00	NOR	0,00	0,00	0,00	3.687,73	0,00	0,00	0	0	0
13/07/2023	🟡	0.007	☰	2	1.868.740,98	100.00	NOR	0,00	0,00	0,00	3.687,73	0,00	0,00	0	0	0
10/07/2023	🟡	0.007	☰	2	1.868.740,98	100.00	NOR	0,00	0,00	0,00	3.687,73	0,00	0,00	0	0	0
26/06/2023	🟡	0.007	☰	2	1.868.740,98	100.00	NOR	0,00	0,00	0,00	3.687,73	0,00	0,00	0	0	0
22/06/2023	🟡	0.007	📊	2	1.868.740,98	100.00	NOR	0,00	0,00	0,00	3.687,73	0,00	0,00	0	0	0
14/06/2023	🟡	0.007	☰	2	2.028.123,82	100.00	NOR	0,00	0,00	0,00	3.687,73	0,00	0,00	0	0	0
12/06/2023	🟡	0.007	☰	2	2.028.123,82	100.00	NOR	0,00	0,00	0,00	3.687,73	0,00	0,00	0	0	0
01/06/2023	🟡	0.007	☰	2	2.028.123,82	100.00	NOR	0,00	0,00	0,00	3.687,73	0,00	0,00	0	0	0
22/05/2023	🟡	0.007	📊	2	2.028.123,82	100.00	NOR	0,00	0,00	0,00	3.687,73	0,00	0,00	0	0	0
19/05/2023	🟡	0.007	☰	2	2.058.375,72	100.00	NOR	0,00	0,00	0,00	3.687,73	0,00	0,00	0	0	0
12/05/2023	🟡	0.007	☰	2	2.058.375,72	100.00	NOR	0,00	0,00	0,00	3.687,73	0,00	0,00	0	0	0
24/04/2023	🟡	0.007	📊	2	2.058.375,72	100.00	NOR	0,00	0,00	0,00	4.100,73	0,00	0,00	0	0	0
14/04/2023	🟡	0.008	☰	2	1.947.986,45	100.00	NOR	0,00	0,00	0,00	4.100,73	0,00	0,00	0	0	0
29/03/2023	🟡	0.008	☰	2	1.947.986,45	100.00	NOR	0,00	0,00	0,00	4.100,73	0,00	0,00	0	0	0
23/03/2023	🟡	0.007	☰	2	1.947.986,45	100.00	NOR	0,00	0,00	0,00	3.687,73	0,00	0,00	0	0	0
22/03/2023	🟡	0.007	📊	2	1.947.986,45	100.00	NOR	0,00	0,00	0,00	3.687,73	0,00	0,00	0	0	0
17/03/2023	🟡	0.006	☰	2	2.260.187,94	100.00	NOR	0,00	0,00	0,00	3.687,73	0,00	0,00	0	0	0
28/02/2023	🟡	0.006	☰	2	2.260.187,94	100.00	NOR	0,00	0,00	0,00	3.687,73	0,00	0,00	0	0	0
23/02/2023	🟡	0.006	☰	2	2.260.187,94	100.00	NOR	0,00	0,00	0,00	3.687,73	0,00	0,00	0	0	0
21/02/2023	🟡	0.006	📊	2	2.260.187,94	100.00	NOR	0,00	0,00	0,00	3.687,73	0,00	0,00	0	0	0
16/02/2023	🟡	0.006	☰	2	2.240.096,38	100.00	NOR	0,00	0,00	0,00	3.687,73	0,00	0,00	0	0	0
04/02/2023	🟡	0.006	☰	2	2.240.096,38	100.00	NOR	0,00	0,00	0,00	3.687,73	0,00	0,00	0	0	0
25/01/2023	🟡	0.006	☰	2	2.240.096,38	100.00	NOR	0,00	0,00	0,00	3.687,73	0,00	0,00	0	0	0
23/01/2023	🟡	0.006	📊	2	2.240.096,38	100.00	NOR	0,00	0,00	0,00	3.687,73	0,00	0,00	0	0	0
20/01/2023	🟡	0.006	⚠️	2	2.263.854,72	100.00	NOR	0,00	0,00	0,00	3.687,73	0,00	0,00	0	0	0
16/01/2023	🟢	0.000	☰	2	2.263.854,72	100.00	NOR	0,00	0,00	0,00	413,00	0,00	0,00	0	0	0
06/01/2023	🟢	0.000	☰	2	2.263.854,72	100.00	NOR	0,00	0,00	0,00	413,00	0,00	0,00	0	0	0
30/12/2022	🟢	0.000	☰	2	2.263.854,72	100.00	NOR	0,00	0,00	0,00	413,00	0,00	0,00	0	0	0
22/12/2022	🟢	0.000	📊	2	2.263.854,72	100.00	NOR	0,00	0,00	0,00	413,00	0,00	0,00	0	0	0



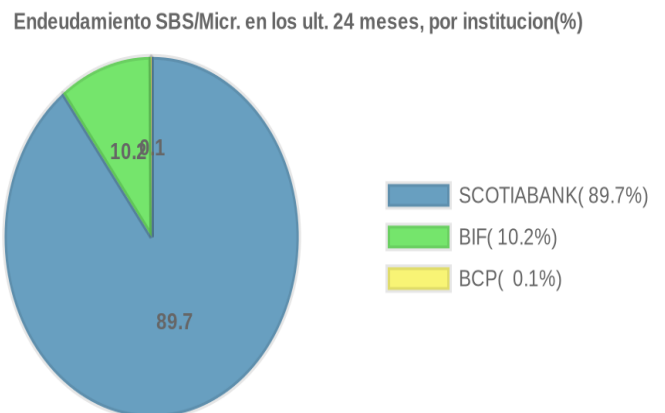
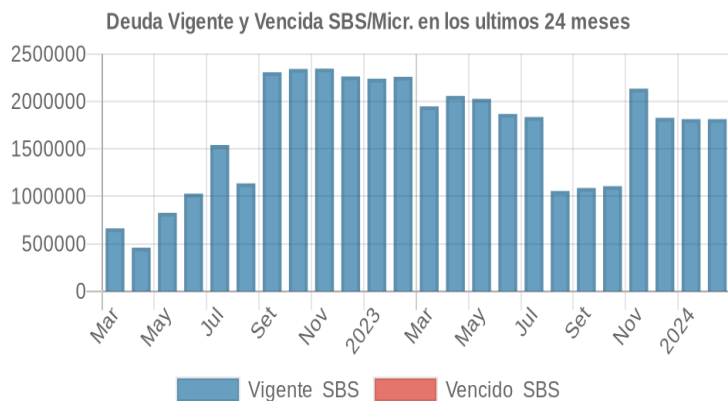
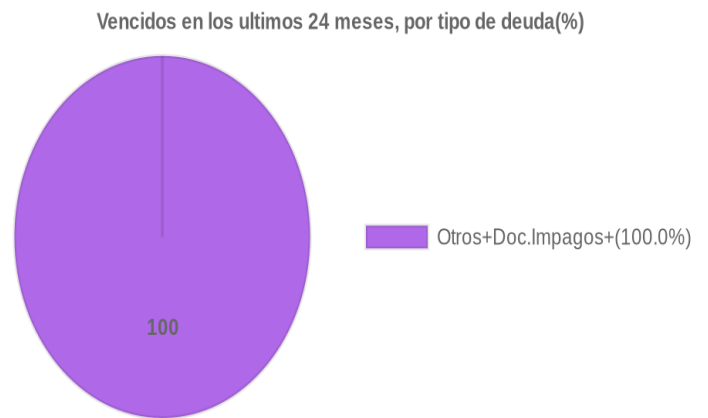
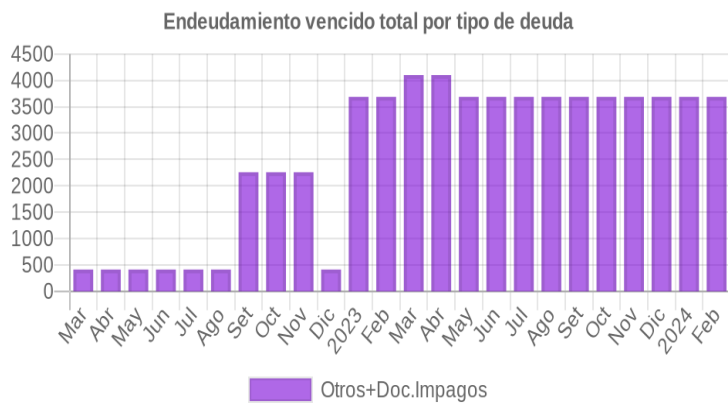
21/12/2022	●	0.000	▲	2	2.346.172,38	100.00	NOR	0,00	0,00	0,00	413,00	0,00	0,00	0	0	0
24/11/2022	●	0.003	☰	2	2.346.172,38	100.00	NOR	0,00	0,00	0,00	2.258,44	0,00	0,00	0	0	0
23/11/2022	●	0.003	⊘	2	2.346.172,38	100.00	NOR	0,00	0,00	0,00	2.258,44	0,00	0,00	0	0	0
21/11/2022	●	0.003	☰	2	2.342.500,31	100.00	NOR	0,00	0,00	0,00	2.258,44	0,00	0,00	0	0	0
04/11/2022	●	0.003	☰	2	2.342.500,31	100.00	NOR	0,00	0,00	0,00	2.258,44	0,00	0,00	0	0	0
24/10/2022	●	0.003	⊘	2	2.342.500,31	100.00	NOR	0,00	0,00	0,00	2.258,44	0,00	0,00	0	0	0
21/10/2022	●	0.003	☰	2	2.307.262,04	100.00	NOR	0,00	0,00	0,00	2.258,44	0,00	0,00	0	0	0
23/09/2022	●	0.003	▼	2	2.307.262,04	100.00	NOR	0,00	0,00	0,00	2.258,44	0,00	0,00	0	0	0
22/09/2022	●	0.000	▲	2	2.307.262,04	100.00	NOR	0,00	0,00	0,00	413,00	0,00	0,00	0	0	0
19/09/2022	●	0.001	☰	2	1.137.163,55	100.00	NOR	0,00	0,00	0,00	413,00	0,00	0,00	0	0	0
13/09/2022	●	0.001	☰	2	1.137.163,55	100.00	NOR	0,00	0,00	0,00	413,00	0,00	0,00	0	0	0
05/09/2022	●	0.001	☰	2	1.137.163,55	100.00	NOR	0,00	0,00	0,00	413,00	0,00	0,00	0	0	0
22/08/2022	●	0.001	⊘	2	1.137.163,55	100.00	NOR	0,00	0,00	0,00	413,00	0,00	0,00	0	0	0
02/08/2022	●	0.001	☰	2	1.541.993,56	100.00	NOR	0,00	0,00	0,00	413,00	0,00	0,00	0	0	0
22/07/2022	●	0.001	⊘	2	1.541.993,56	100.00	NOR	0,00	0,00	0,00	413,00	0,00	0,00	0	0	0
20/07/2022	●	0.001	☰	2	1.028.782,32	100.00	NOR	0,00	0,00	0,00	413,00	0,00	0,00	0	0	0
11/07/2022	●	0.001	☰	2	1.028.782,32	100.00	NOR	0,00	0,00	0,00	413,00	0,00	0,00	0	0	0
05/07/2022	●	0.001	☰	2	1.028.782,32	100.00	NOR	0,00	0,00	0,00	413,00	0,00	0,00	0	0	0
23/06/2022	●	0.001	⊘	2	1.028.782,32	100.00	NOR	0,00	0,00	0,00	413,00	0,00	0,00	0	0	0
17/06/2022	●	0.001	☰	2	826.708,04	100.00	NOR	0,00	0,00	0,00	413,00	0,00	0,00	0	0	0
10/06/2022	●	0.001	☰	2	826.708,04	100.00	NOR	0,00	0,00	0,00	413,00	0,00	0,00	0	0	0
01/06/2022	●	0.001	☰	2	826.708,04	100.00	NOR	0,00	0,00	0,00	413,00	0,00	0,00	0	0	0
24/05/2022	●	0.001	☰	2	826.708,04	100.00	NOR	0,00	0,00	0,00	413,00	0,00	0,00	0	0	0
23/05/2022	●	0.001	⊘	2	826.708,04	100.00	NOR	0,00	0,00	0,00	413,00	0,00	0,00	0	0	0
16/05/2022	●	0.003	☰	2	459.785,62	100.00	NOR	0,00	0,00	0,00	413,00	0,00	0,00	0	0	0
03/05/2022	●	0.003	☰	2	459.785,62	100.00	NOR	0,00	0,00	0,00	413,00	0,00	0,00	0	0	0
26/04/2022	●	0.003	☰	2	459.785,62	100.00	NOR	0,00	0,00	0,00	413,00	0,00	0,00	0	0	0
25/04/2022	●	0.003	⊘	2	459.785,62	100.00	NOR	0,00	0,00	0,00	413,00	0,00	0,00	0	0	0
11/04/2022	●	0.002	☰	2	663.056,87	100.00	NOR	0,00	0,00	0,00	413,00	0,00	0,00	0	0	0
04/04/2022	●	0.002	☰	2	663.056,87	100.00	NOR	0,00	0,00	0,00	413,00	0,00	0,00	0	0	0
30/03/2022	●	0.002	☰	2	663.056,87	100.00	NOR	0,00	0,00	0,00	413,00	0,00	0,00	0	0	0
23/03/2022	●	0.002	☰	2	663.056,87	100.00	NOR	0,00	0,00	0,00	413,00	0,00	0,00	0	0	0
22/03/2022	●	0.002	⊘	2	663.056,87	100.00	NOR	0,00	0,00	0,00	413,00	0,00	0,00	0	0	0
18/03/2022	●	0.002	☰	2	654.644,46	100.00	NOR	0,00	0,00	0,00	413,00	0,00	0,00	0	0	0
15/03/2022	●	0.002	☰	2	654.644,46	100.00	NOR	0,00	0,00	0,00	413,00	0,00	0,00	0	0	0
12/03/2022	●	0.002	☰	2	654.644,46	100.00	NOR	0,00	0,00	0,00	413,00	0,00	0,00	0	0	0
01/03/2022	●	0.002	☰	2	654.644,46	100.00	NOR	0,00	0,00	0,00	413,00	0,00	0,00	0	0	0

Gráficos

Montos expresados en unidades de soles*



NOR: Normal, CPP: Con Problemas Potenciales, DEF: Deficiente, DUD: Dudoso, PER: Pérdida, SCAL: Sin Calificación



Reporte de Vencidos

Montos expresados en unidades de soles*

Fuente - Acreedor	NOV 2023			DIC 2023			ENE 2024			FEB 2024		
	# Docs.	Monto *	Dias V.	# Docs.	Monto *	Dias V.	# Docs.	Monto *	Dias V.	# Docs.	Monto *	Dias V.
Documentos Impagos												
ENTEL PERU S.A.	1	3.274,73	654	1	3.274,73	685	1	3.274,73	71	1	3.274,73	72
GESTION DE SERVICIOS AMBIENTALES S.A.C.	1	413,00	154	1	413,00	157	1	413,00	160	1	413,00	161
Total	2	3.687,73	154	2	3.687,73	157	2	3.687,73	160	2	3.687,73	161

Montos expresados en unidades de soles*

Fuente - Acreedor	JUL 2023			AGO 2023			SET 2023			OCT 2023		
	# Docs.	Monto *	Dias V.	# Docs.	Monto *	Dias V.	# Docs.	Monto *	Dias V.	# Docs.	Monto *	Dias V.
Documentos Impagos												
ENTEL PERU S.A.	1	3.274,73	532	1	3.274,73	563	1	3.274,73	59	1	3.274,73	62
GESTION DE SERVICIOS AMBIENTALES S.A.C.	1	413,00	142	1	413,00	145	1	413,00	148	1	413,00	151
Total	2	3.687,73	142	2	3.687,73	145	2	3.687,73	148	2	3.687,73	151

Montos expresados en unidades de soles*

Fuente - Acreedor	MAR 2023			ABR 2023			MAY 2023			JUN 2023		
	# Docs.	Monto *	Dias V.	# Docs.	Monto *	Dias V.	# Docs.	Monto *	Dias V.	# Docs.	Monto *	Dias V.
Documentos Impagos												
ENTEL PERU S.A.	1	3.274,73	410	1	3.274,73	440	1	3.274,73	47	1	3.274,73	50
GESTION DE SERVICIOS AMBIENTALES S.A.C.	2	826,00	129	2	826,00	132	1	413,00	136	1	413,00	139
Total	3	4.100,73	129	3	4.100,73	132	2	3.687,73	136	2	3.687,73	139

Reporte SBS/Microfinanzas

Montos expresados en unidades de soles*

Última fecha reportada por la SBS : 31/12/2023

ÚLTIMOS 6 MESES		SET 2023 (SBS: AGO 2023)	OCT 2023 (SBS: SET 2023)	NOV 2023 (SBS: OCT 2023)	DIC 2023 (SBS: NOV 2023)	ENE 2024 (SBS: DIC 2023)	FEB 2024 (SBS: DIC2023)
NOR (Normal)		100.00	100.00	100.00	100.00	100.00	100.00
% Porcentaje de Calificación	CPP (Con Problemas Pote.)	0.00	0.00	0.00	0.00	0.00	0.00
	DEF (Deficiente)	0.00	0.00	0.00	0.00	0.00	0.00
	DUD (Dudoso)	0.00	0.00	0.00	0.00	0.00	0.00
	PER (Pérdida)	0.00	0.00	0.00	0.00	0.00	0.00

Institución	SET 2023 (SBS: AGO 2023)		OCT 2023 (SBS: SET 2023)		NOV 2023 (SBS: OCT 2023)		DIC 2023 (SBS: NOV 2023)		ENE 2024 (SBS: DIC 2023)		FEB 2024 (SBS: DIC2023)	
	Monto *	Dias V.	Monto *	Dias V.	Monto *	Dias V.	Monto *	Dias V.	Monto *	Dias V.	Monto *	Dias V.
BIF	0,00		0,00		1.045.368,34		1.017.586,27		1.010.232,19		1.010.232,19	
SCOTIABANK	1.088.795,64		1.107.710,43		1.089.490,13		809.696,17		804.051,29		804.051,29	
BCP	0,00		0,00		0,00		0,00		0,00		0,00	
TOTAL	1.088.795,64		1.107.710,43		2.134.858,47		1.827.282,44		1.814.283,48		1.814.283,48	

Última fecha reportada por la SBS : 31/12/2023

Operación	SET 2023 (SBS: AGO 2023)		OCT 2023 (SBS: SET 2023)		NOV 2023 (SBS: OCT 2023)		DIC 2023 (SBS: NOV 2023)		ENE 2024 (SBS: DIC 2023)		FEB 2024 (SBS: DIC2023)	
	Monto *	Dias V.	Monto *	Dias V.	Monto *	Dias V.	Monto *	Dias V.	Monto *	Dias V.	Monto *	Dias V.
RESUMEN												
- Total Deuda	1.088.795,64		1.107.710,43		2.134.858,47		1.827.282,44		1.814.283,48		1.814.283,48	
- Línea No Utilizada	11.740.956,93		12.060.123,03		11.152.369,30		10.864.972,96		10.786.250,45		10.786.250,45	
- Línea Otorgada	86.318,89		96.755,59		97.903,50		103.326,46		102.579,79		102.579,79	
CREDITOS DIRECTOS												
- CRÉDITOS VIGENTES	14.598,35		5.022,93		10.555,96		9.295,18		9.434,78		9.434,78	
-- GranE: Cred.Rev.LíneaTarj.Crédito	14.598,35		5.022,93		10.555,96		9.295,18		9.434,78		9.434,78	
CREDITOS INDIRECTOS												
- CartasFianzaOtorgadas	924.939,25		949.470,80		2.006.103,63		1.682.008,08		1.669.852,24		1.669.852,24	



- CartasCrédito	149.258,04	153.216,70	118.198,88	135.979,18	134.996,46	134.996,46
LINEA NO UTIL. Y CRED. NO DESEMB.						
- LinCredAvalesFianzas	7.390.000,00	7.586.000,00	6.630.631,65	6.454.413,72	6.407.767,80	6.407.767,80
- LinCredTarjetaCrédito	81.794,58	91.732,56	87.354,67	94.025,94	93.144,85	93.144,85
- LinCredEsqMultilinea	4.269.162,35	4.382.390,47	4.434.382,98	4.316.533,30	4.285.337,80	4.285.337,80
LINEAS OTORGADAS						
- LineasTarjetasC	86.318,89	96.755,59	97.903,50	103.326,46	102.579,79	102.579,79

Montos expresados en unidades de soles*

Última fecha reportada por la SBS : 31/12/2023

6 MESES ANTERIORES		MAR 2023 (SBS: FEB 2023)	ABR 2023 (SBS: MAR 2023)	MAY 2023 (SBS: ABR 2023)	JUN 2023 (SBS: MAY 2023)	JUL 2023 (SBS: JUN 2023)	AGO 2023 (SBS: JUL 2023)
% Porcentaje	NOR (Normal)	100.00	100.00	100.00	100.00	100.00	100.00
de	CPP (Con Problemas Pote.)	0.00	0.00	0.00	0.00	0.00	0.00
Calificación	DEF (Deficiente)	0.00	0.00	0.00	0.00	0.00	0.00
	DUD (Dudoso)	0.00	0.00	0.00	0.00	0.00	0.00
	PER (Pérdida)	0.00	0.00	0.00	0.00	0.00	0.00

Institución	MAR 2023 (SBS: FEB 2023)		ABR 2023 (SBS: MAR 2023)		MAY 2023 (SBS: ABR 2023)		JUN 2023 (SBS: MAY 2023)		JUL 2023 (SBS: JUN 2023)		AGO 2023 (SBS: JUL 2023)	
	Monto *	Dias V.	Monto *	Dias V.	Monto *	Dias V.	Monto *	Dias V.	Monto *	Dias V.	Monto *	Dias V.
BIF												0,00
SCOTIABANK	1.947.986,45		2.058.375,72		2.028.123,82		1.868.740,98		1.836.142,58		1.056.876,97	
BCP	0,00		0,00		0,00		0,00		0,00		0,00	
TOTAL	1.947.986,45		2.058.375,72		2.028.123,82		1.868.740,98		1.836.142,58		1.056.876,97	

Última fecha reportada por la SBS : 31/12/2023

Operación	MAR 2023 (SBS: FEB 2023)		ABR 2023 (SBS: MAR 2023)		MAY 2023 (SBS: ABR 2023)		JUN 2023 (SBS: MAY 2023)		JUL 2023 (SBS: JUN 2023)		AGO 2023 (SBS: JUL 2023)	
	Monto *	Dias V.	Monto *	Dias V.	Monto *	Dias V.	Monto *	Dias V.	Monto *	Dias V.	Monto *	Dias V.
RESUMEN												
- Total Deuda	1.947.986,45		2.058.375,72		2.028.123,82		1.868.740,98		1.836.142,58		1.056.876,97	
- Línea No Utilizada	5.990.952,41		5.788.764,89		4.383.733,87		4.335.203,83		4.281.811,66		11.468.693,09	
- Línea Otorgada	97.087,17		95.964,79		94.765,93		93.847,59		92.546,61		92.036,43	
CREDITOS DIRECTOS												
- CRÉDITOS VIGENTES	8.162,74		7.937,07		3.302,01		9.311,02		2.488,87		7.972,01	
-- GranE: Cred.Rev.LíneaTarj.Crédito	8.162,74		7.937,07		3.302,01		9.311,02		2.488,87		7.972,01	
CREDITOS INDIRECTOS												
- CartasFianzaOtorgadas	1.676.496,49		1.790.155,67		1.767.790,63		1.710.818,24		1.687.102,11		903.161,25	
- CartasCrédito	263.327,22		260.282,98		257.031,18		148.611,72		146.551,60		145.743,71	
LINEA NO UTIL. Y CRED. NO DESEMB.												
- LinCredAvalesFianzas	1.504.606,22		1.354.171,28								7.216.000,00	
- LinCredTarjetaCrédito	88.935,66		88.020,20		91.463,74		84.527,70		90.060,37		84.049,58	
- LinCredEsqMultilinea	4.397.410,53		4.346.573,41		4.292.270,13		4.250.676,13		4.191.751,29		4.168.643,51	
LINEAS OTORGADAS												
- LineasTarjetasC	97.087,17		95.964,79		94.765,93		93.847,59		92.546,61		92.036,43	

Reporte SBS/Microfinanzas por entidades

Reportado por : BIF

Última fecha reportada por la SBS : 31/12/2023

Operación	SET 2023 (SBS: AGO2023)		OCT 2023 (SBS: SET2023)		NOV 2023 (SBS: OCT2023)		DIC 2023 (SBS: NOV2023)		ENE 2024 (SBS: DIC2023)		FEB 2024 (SBS: DIC2023)	
	Monto *	Dias V.	Monto *	Dias V.	Monto *	Dias V.	Monto *	Dias V.	Monto *	Dias V.	Monto *	Dias V.
Calificación (2)	NOR		NOR		NOR		NOR		NOR		NOR	
RESUMEN												
- Total Deuda					1.045.368,34		1.017.586,27		1.010.232,19		1.010.232,19	
- Línea No Utilizada	7.390.000,00		7.586.000,00		6.630.631,65		6.454.413,72		6.407.767,80		6.407.767,80	
CREDITOS INDIRECTOS												
- CartasFianzaOtorgadas					1.045.368,34		1.017.586,27		1.010.232,19		1.010.232,19	
LINEA NO UTIL. Y CRED. NO DESEMB.												
- LinCredAvalesFianzas	7.390.000,00		7.586.000,00		6.630.631,65		6.454.413,72		6.407.767,80		6.407.767,80	



Última fecha reportada por la SBS : 31/12/2023

Operación	MAR 2023 (SBS: FEB2023)		ABR 2023 (SBS: MAR2023)		MAY 2023 (SBS: ABR2023)		JUN 2023 (SBS: MAY2023)		JUL 2023 (SBS: JUN2023)		AGO 2023 (SBS: JUL2023)	
	Monto *	Dias V.	Monto *	Dias V.	Monto *	Dias V.	Monto *	Dias V.	Monto *	Dias V.	Monto *	Dias V.
Calificación (2)												NOR
RESUMEN												
- Línea No Utilizada												7.216.000,00
LINEA NO UTIL. Y CRED. NO DESEMB.												
- LinCredAvaesFianzas												7.216.000,00

Reportado por : SCOTIABANK

Última fecha reportada por la SBS : 31/12/2023

Operación	SET 2023 (SBS: AGO2023)		OCT 2023 (SBS: SET2023)		NOV 2023 (SBS: OCT2023)		DIC 2023 (SBS: NOV2023)		ENE 2024 (SBS: DIC2023)		FEB 2024 (SBS: DIC2023)	
	Monto *	Dias V.	Monto *	Dias V.	Monto *	Dias V.	Monto *	Dias V.	Monto *	Dias V.	Monto *	Dias V.
Calificación (2)		NOR		NOR		NOR		NOR		NOR		NOR
RESUMEN												
- Total Deuda	1.088.795,64		1.107.710,43		1.089.490,13		809.696,17		804.051,29		804.051,29	
- Línea No Utilizada	81.794,58		91.732,56		87.354,67		94.025,94		93.144,85		93.144,85	
- Línea Otorgada	86.318,89		96.755,59		97.903,50		103.326,46		102.579,79		102.579,79	
CREDITOS DIRECTOS												
- CRÉDITOS VIGENTES	14.598,35		5.022,93		10.555,96		9.295,18		9.434,78		9.434,78	
-- GranE: Cred.Rev.LíneaTarj. Crédito	14.598,35		5.022,93		10.555,96		9.295,18		9.434,78		9.434,78	
CREDITOS INDIRECTOS												
- CartasFianzaOtorgadas	924.939,25		949.470,80		960.735,29		664.421,81		659.620,05		659.620,05	
- CartasCrédito	149.258,04		153.216,70		118.198,88		135.979,18		134.996,46		134.996,46	
LINEA NO UTIL. Y CRED. NO DESEMB.												
- LinCredTarjetaCrédito	81.794,58		91.732,56		87.354,67		94.025,94		93.144,85		93.144,85	
LINEAS OTORGADAS												
- LíneasTarjetasC	86.318,89		96.755,59		97.903,50		103.326,46		102.579,79		102.579,79	

Última fecha reportada por la SBS : 31/12/2023

Operación	MAR 2023 (SBS: FEB2023)		ABR 2023 (SBS: MAR2023)		MAY 2023 (SBS: ABR2023)		JUN 2023 (SBS: MAY2023)		JUL 2023 (SBS: JUN2023)		AGO 2023 (SBS: JUL2023)	
	Monto *	Dias V.	Monto *	Dias V.	Monto *	Dias V.	Monto *	Dias V.	Monto *	Dias V.	Monto *	Dias V.
Calificación (2)		NOR		NOR		NOR		NOR		NOR		NOR
RESUMEN												
- Total Deuda	1.947.986,45		2.058.375,72		2.028.123,82		1.868.740,98		1.836.142,58		1.056.876,97	
- Línea No Utilizada	1.593.541,88		1.442.191,48		91.463,74		84.527,70		90.060,37		84.049,58	
- Línea Otorgada	97.087,17		95.964,79		94.765,93		93.847,59		92.546,61		92.036,43	
CREDITOS DIRECTOS												
- CRÉDITOS VIGENTES	8.162,74		7.937,07		3.302,01		9.311,02		2.488,87		7.972,01	
-- GranE: Cred.Rev.LíneaTarj. Crédito	8.162,74		7.937,07		3.302,01		9.311,02		2.488,87		7.972,01	
CREDITOS INDIRECTOS												
- CartasFianzaOtorgadas	1.676.496,49		1.790.155,67		1.767.790,63		1.710.818,24		1.687.102,11		903.161,25	
- CartasCrédito	263.327,22		260.282,98		257.031,18		148.611,72		146.551,60		145.743,71	
LINEA NO UTIL. Y CRED. NO DESEMB.												
- LinCredAvaesFianzas	1.504.606,22		1.354.171,28									
- LinCredTarjetaCrédito	88.935,66		88.020,20		91.463,74		84.527,70		90.060,37		84.049,58	
LINEAS OTORGADAS												
- LíneasTarjetasC	97.087,17		95.964,79		94.765,93		93.847,59		92.546,61		92.036,43	

Reportado por : BCP

Última fecha reportada por la SBS : 31/12/2023

Operación	SET 2023 (SBS: AGO2023)		OCT 2023 (SBS: SET2023)		NOV 2023 (SBS: OCT2023)		DIC 2023 (SBS: NOV2023)		ENE 2024 (SBS: DIC2023)		FEB 2024 (SBS: DIC2023)	
	Monto *	Dias V.	Monto *	Dias V.	Monto *	Dias V.	Monto *	Dias V.	Monto *	Dias V.	Monto *	Dias V.
Calificación (2)		NOR		NOR		NOR		NOR		NOR		NOR
RESUMEN												
- Línea No Utilizada	4.269.162,35		4.382.390,47		4.434.382,98		4.316.533,30		4.285.337,80		4.285.337,80	
LINEA NO UTIL. Y CRED. NO DESEMB.												
- LinCredEsqMultilinea	4.269.162,35		4.382.390,47		4.434.382,98		4.316.533,30		4.285.337,80		4.285.337,80	



Última fecha reportada por la SBS : 31/12/2023

Operación	MAR 2023 (SBS: FEB2023)		ABR 2023 (SBS: MAR2023)		MAY 2023 (SBS: ABR2023)		JUN 2023 (SBS: MAY2023)		JUL 2023 (SBS: JUN2023)		AGO 2023 (SBS: JUL2023)	
	Monto *	Días V.	Monto *	Días V.	Monto *	Días V.	Monto *	Días V.	Monto *	Días V.	Monto *	Días V.
Calificación (2)	NOR		NOR		NOR		NOR		NOR		NOR	
RESUMEN												
- Línea No Utilizada	4.397.410,53		4.346.573,41		4.292.270,13		4.250.676,13		4.191.751,29		4.168.643,51	
LINEA NO UTIL. Y CRED. NO DESEMB.												
- LinCredEsqMultilinea	4.397.410,53		4.346.573,41		4.292.270,13		4.250.676,13		4.191.751,29		4.168.643,51	

Rectificaciones SBS

Entidad	Periodo SBS	Cuenta	Concepto Rectificación	Dice	Debe Decir
---------	-------------	--------	------------------------	------	------------

Aval/Codeudor

Montos expresados en unidades de soles*

Es Avalista de:				Información reportada por la SBS al 31/12/2023
Tipo Doc	Nro Documento	Nombre/Razón Social	Act	Pre 12m

Montos expresados en unidades de soles*

Quiénes lo Avalan:				Información reportada por la SBS al 31/12/2023
Tipo Doc	Nro Documento	Nombre/Razón Social	Act	Pre 12m

Montos expresados en unidades de soles*

Es Avalista de:				Información Reportada por Entidades de Microfinanzas / Otros Créditos
Tipo Doc	Nro Documento	Nombre/Razón Social	Act	Pre 12m

Montos expresados en unidades de soles*

Quiénes lo Avalan:				Información Reportada por Entidades de Microfinanzas / Otros Créditos
Tipo Doc	Nro Documento	Nombre/Razón Social	Act	Pre 12m

Documentos Protestados como Deudor/Aceptante

Montos expresados en unidades*

Reportado por la Cámara de Comercio de Lima (CCL)

Documentos Protestados sin Regularizar			
	# Doc	Monto (S/) *	Max Días Venc.
Total:	0	0,00	

Tipo de Cambio 3.804

Nro. Secuencia	Tip. Reg. **	Acreedor/Girador	Tipo Doc.	Moneda	Monto *	Monto * (S/)	Boletín	F. Protesto	F. Venc	Días Venc.
----------------	--------------	------------------	-----------	--------	---------	--------------	---------	-------------	---------	------------

**PR: Protestos, CJ: Cobranza Judicial, MO: Moras, PP: Procesos Penales

Montos expresados en unidades*

Reportado por la Cámara de Comercio de Lima (CCL)

Documentos Protestados Regularizados			
	# Doc	Monto (S/) *	
Total:	0	0,00	

Nro. Secuencia	Tip. ** Rég.	Acreedor/Girador	Tipo Doc.	Moneda	Monto *	Monto * (S/)	Boletín	F. Protesto	F. Venc.	F. Reg
----------------	-----------------	------------------	-----------	--------	---------	-----------------	---------	-------------	----------	--------

**PR: Protestos, CJ: Cobranza Judicial, MO: Moras, PP: Procesos Penales

Detalle de Vencidos

Documentos Impagos

Montos expresados en unidades*

	# Doc	Monto (S/) *	Max Días Venc.
Total:	2	3.687,73	1,612

Se muestran los 10 primeros documentos ordenados por Fecha de Vencimiento, del más reciente al más antiguo

Tipo de Cambio 3.804

Nombre del Acreedor de la Obligación	Tipo Comprobante/ Concepto	Nro Comprobante	Condición Deuda	Moneda	Monto *	Monto * (S/)	F. Venc.
ENTEL PERU S.A.	Factura	1.10347004	MOROSIDAD	S/.	3.274,73	3.274,73	14/02/2022
GESTION DE SERVICIOS AMBIENTALES S.A.C.	Factura	01-0F035-0004407	MOROSIDAD	S/.	413,00	413,00	09/09/2019

Comercio Exterior

Montos expresados en unidades de dólares

Muestra información reportada por la SUNAT desde el 07/02/2011

Resumen por Ejercicio

Ejercicio	Actividad	Número de Operaciones	Importe USD *	N° Países	3 países con mayor número de operaciones
2024	IMPORTACIÓN	14	697.553,53	11	CHINA, UNITED STATES, MEXICO
2023	EXPORTACIÓN	6	121.624,45	3	ECUADOR, SPAIN, UNITED STATES
	IMPORTACIÓN	166	6.265.817,31	21	UNITED STATES, MEXICO, CHINA
2022	EXPORTACIÓN	3	107.171,88	2	ECUADOR, GERMANY
	IMPORTACIÓN	133	6.150.670,84	20	UNITED STATES, MEXICO, CHINA
2021	EXPORTACIÓN	2	0,03	1	UNITED STATES
	IMPORTACIÓN	169	7.756.638,62	21	UNITED STATES, MEXICO, CHINA
2020	IMPORTACIÓN	135	8.834.302,65	22	MEXICO, UNITED STATES, CHINA

Resumen por Meses

Actividad	Ejercicio	Mes	Número de Operaciones	Importe USD *	N° Países	3 países con mayor número de operaciones	
EXPORTACIÓN	2023	OCTUBRE	1	1.576,88	1	ECUADOR	
		SETIEMBRE	1	2.075,56	1	ECUADOR	
		MAYO	1	104.500,00	1	ECUADOR	
		ABRIL	1	0,01	1	UNITED STATES	
		MARZO	2	13.472,00	1	ECUADOR, SPAIN	
		2022	DICIEMBRE	1	7.175,85	1	ECUADOR
			JULIO	1	99.996,00	1	ECUADOR
			MAYO	1	0,03	1	GERMANY
		2021	AGOSTO	1	0,01	1	UNITED STATES
			MAYO	1	0,02	1	UNITED STATES
IMPORTACIÓN	2024	FEBRERO	6	301.959,86	8	UNITED STATES, MEXICO, CHINA	
		ENERO	8	395.593,67	9	CHINA, UNITED STATES, MEXICO	
	2023	DICIEMBRE	12	311.060,07	14	UNITED STATES, CHINA, INDIA	
		NOVIEMBRE	15	585.922,83	14	UNITED STATES, MEXICO, CHINA	
		OCTUBRE	16	432.230,85	12	MEXICO, UNITED STATES, CHINA	
		SETIEMBRE	17	505.829,63	11	UNITED STATES, MEXICO, CHINA	
		AGOSTO	11	525.402,16	10	UNITED STATES, CHINA, MEXICO	



		JULIO	13	479.408,73	13	UNITED STATES,CHINA,MEXICO
		JUNIO	18	434.563,23	13	UNITED STATES,MEXICO,CHINA
		MAYO	17	459.808,06	13	UNITED STATES,CHINA,MEXICO
		ABRIL	13	749.542,96	12	UNITED STATES,CHINA,MEXICO
		MARZO	13	780.550,95	10	UNITED STATES,MEXICO,CHINA
		FEBRERO	10	529.431,24	12	MEXICO,UNITED STATES,CHINA
		ENERO	11	472.066,60	12	MEXICO,UNITED STATES,CHINA
	2022	DICIEMBRE	11	625.346,35	9	MEXICO,UNITED STATES,CHINA
		NOVIEMBR	9	259.095,92	11	UNITED STATES,CHINA,MEXICO
		OCTUBRE	10	314.566,37	14	UNITED STATES,MEXICO,CHINA
		SETIEMBRE	13	316.874,98	14	UNITED STATES,MEXICO,INDIA
		AGOSTO	11	483.209,70	9	UNITED STATES,MEXICO,CHINA
		JULIO	12	478.316,20	11	UNITED STATES,MEXICO,CHINA
		JUNIO	9	246.445,91	11	CHINA,UNITED STATES,VIET NAM
		MAYO	9	399.222,03	7	MEXICO,UNITED STATES,VIET NAM
		ABRIL	9	641.535,04	8	MEXICO,UNITED STATES,CANADA
		MARZO	13	940.764,41	10	UNITED STATES,CHINA,MEXICO
		FEBRERO	13	548.226,72	11	UNITED STATES,VIET NAM,MEXICO
		ENERO	14	897.067,22	10	UNITED STATES,MEXICO,CHINA
	2021	DICIEMBRE	14	787.046,90	11	UNITED STATES,MEXICO,ITALY
		NOVIEMBR	17	539.694,73	14	UNITED STATES,MEXICO,CHINA
		OCTUBRE	15	1.245.552,05	10	MEXICO,UNITED STATES,CHINA
		SETIEMBRE	16	776.570,29	14	MEXICO,UNITED STATES,CHINA
		AGOSTO	16	717.003,46	16	MEXICO,UNITED STATES,CHINA
		JULIO	12	317.988,30	12	UNITED STATES,MEXICO,CHINA
		JUNIO	11	435.599,24	9	UNITED STATES,TAIWAN,CHINA
		MAYO	15	610.966,19	15	UNITED STATES,MEXICO,CHINA
		ABRIL	17	695.441,07	14	UNITED STATES,MEXICO,CHINA
		MARZO	14	494.932,01	13	UNITED STATES,CHINA,MEXICO
		FEBRERO	8	338.108,10	10	UNITED STATES,CHINA,MEXICO
		ENERO	14	797.736,29	15	MEXICO,UNITED STATES,CHINA
	2020	DICIEMBRE	19	1.385.416,76	11	MEXICO,UNITED STATES,CHINA
		NOVIEMBR	12	874.474,26	11	MEXICO,UNITED STATES,CHINA
		OCTUBRE	15	1.023.932,84	12	MEXICO,UNITED STATES,CHINA
		SETIEMBRE	11	412.686,31	12	MEXICO,UNITED STATES,CHINA
		AGOSTO	12	450.475,18	13	MEXICO,UNITED STATES,INDIA
		JULIO	15	1.271.845,13	6	MEXICO,UNITED STATES,CHINA
		JUNIO	12	910.391,41	11	MEXICO,CHINA,UNITED STATES
		MAYO	6	722.844,12	8	UNITED STATES,CHINA,MEXICO
		ABRIL	7	831.808,34	7	MEXICO,UNITED STATES,CHINA
		MARZO	4	176.976,14	9	MEXICO,TAIWAN,UNITED STATES
		FEBRERO	10	242.711,28	10	UNITED STATES,MEXICO,CHINA
		ENERO	12	530.740,86	12	UNITED STATES,MEXICO,CANADA

PUBLICACIÓN DIARIO "EL PERUANO"

Reporte Otros Créditos

Institución	SET 2023		OCT 2023		NOV 2023		DIC 2023		ENE 2024		FEB 2024	
	Monto *	Dias V.	Monto *	Dias V.	Monto *	Dias V.	Monto *	Dias V.	Monto *	Dias V.	Monto *	Dias V.

Institución	MAR 2023		ABR 2023		MAY 2023		JUN 2023		JUL 2023		AGO 2023	
	Monto *	Dias V.	Monto *	Dias V.	Monto *	Dias V.	Monto *	Dias V.	Monto *	Dias V.	Monto *	Dias V.

Reporte Otros Créditos por entidades

Sin Información