

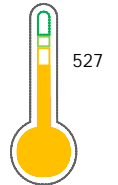
El reporte contiene solo los títulos seleccionados

- | | | | | | |
|---|---|--|---|---|---|
| <input checked="" type="checkbox"/> Información General | <input checked="" type="checkbox"/> Consulta Rápida | <input checked="" type="checkbox"/> Principales Acreedores | <input checked="" type="checkbox"/> Detalle Variación | <input checked="" type="checkbox"/> Posición Histórica | <input checked="" type="checkbox"/> Gráficos |
| <input checked="" type="checkbox"/> Rep. Vencidos | <input checked="" type="checkbox"/> Rep. SBS/Microf. | <input checked="" type="checkbox"/> SBS/Microf. Entidades | <input checked="" type="checkbox"/> Rectificaciones SBS | <input checked="" type="checkbox"/> Avalados/Avalistas | <input checked="" type="checkbox"/> Hechos de Importancia |
| <input checked="" type="checkbox"/> Documentos CCL | <input checked="" type="checkbox"/> Detalle de Vencidos | <input checked="" type="checkbox"/> Comercio Exterior | <input checked="" type="checkbox"/> Otros Créditos | <input checked="" type="checkbox"/> Otros Créd. Entidades | <input checked="" type="checkbox"/> Otros Rep. Negativos |

RUC 20546153453 - DYNATEST PERU S.A.C.

Fecha Proceso	Tipo Doc.	N. Doc.	Nota	Deuda Total *	Var.	Actual	Previo	12m
12/09/2022	RUC	20546153453	4.000	302,29				

Score Sentinel



Riesgo Medio

Sentinel Sabio

 Bancarizado: SI

Recomendación de Sentinel Sabio

Evaluación Crediticia



RECHAZAR
Producto Genérico

Detalle:

- Presenta deuda laboral mayor a S/.1000 en los últimos 12 meses

Cuota Estimada Mensual

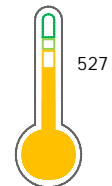
S/ 0.00



Score Sentinel

Nivel de Riesgo

Riesgo Medio



Recomendación:

En este nivel de riesgo, 26 de 100 empresas podrían caer en incumplimiento en los próximos 12 meses

Información General

Datos Principales

12/09/2022: Última actualización de información reportada por SUNAT

Razón Social:	DYNATEST PERU S.A.C.		
Nombre Comercial:	-		
Tipo de Contribuyente:	SOCIEDAD ANONIMA CERRADA		
Estado de Contribuyente:	ACTIVO	Condición del Contribuyente:	HABIDO
Inicio de Actividades:	22/12/2011		
Tamaño contribuyente:	MEDIANO	Dependencia:	INTENDENCIA LIMA MEPECO
Actividad Económica Principal	ACTIV.DE ARQUITECTURA E INGENIERIA		
Actividad Económica Secundaria 1	-	Actividad Económica Secundaria 2	-
Fecha Inscripción RRPP:	13/12/2011	Número de Partida Registral:	-
Folio:	-	Asiento:	-

Agente de retención

Direcciones Registradas

Dirección	Fuente
JIRON ISMAEL BIELICH NRO 356 SANTIAGO DE SURCO - LIMA - LIMA	SUNAT - DOMICILIO FISCAL

Representantes Legales

Nro Documento	Nombre de Representante	Act	Pre	12m	Fecha desde que ocupa Cargo	Cargo
41196564	CACERES VEGA AUGUSTO				25/05/2022	APODERADO

Empresas Relacionadas a:

CACERES VEGA AUGUSTO

Ruc	Razón Social	Semáforos			Fecha desde que ocupa Cargo	Cargo	Estado
		Act	Pre	12m			
20516497964	CLINICA DR AUGUSTO CACERES CABELLO-PIEL Y MEDICINA ESTETICA S				24/01/2019	GERENTE GENERAL	ACTIVO
20517134270	ECOSER PERU S.A.C.				12/09/2007	GERENTE GENERAL	BAJA DE OFICIO
20601619408	FULL DELIVERY S.A.C.				28/01/2016	GERENTE GENERAL	BAJA DE OFICIO
20608445731	AC TRUST CORP S.A.C.				26/08/2021	-	ACTIVO
20608924486	JEEVES TECHNOLOGIES PERU S.A.C.				15/12/2021	APODERADO	ACTIVO
20608924966	HUELLAS CON IMPACTO S.A.C.				15/12/2021	APODERADO	ACTIVO
20609054906	LEIOS LEGAL				18/01/2022	APODERADO	ACTIVO
20609220903	IMPERIUM LATAM PERÚ S.A.C				28/02/2022	-	ACTIVO
20609305950	GATEWAY CORPORATE SERVICES S.A.C.				07/02/2022	-	ACTIVO
20609515288	POMELO TECNOLOGIA PERU S.A.C.				29/04/2022	APODERADO	ACTIVO

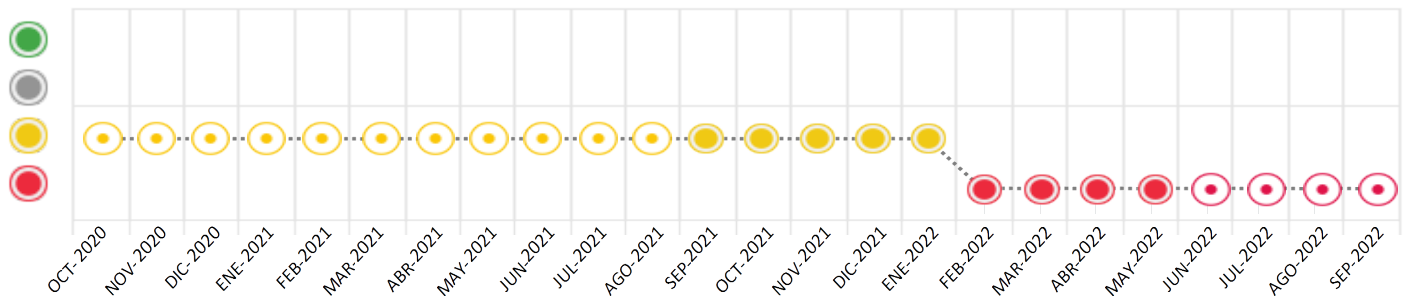
Consulta Rápida

Documento de identidad consultado

Fecha Proceso	Tipo Doc.	N. Doc.	Nombre o Raz. Social	Nota	Deuda Total *	Var.	Actual	Previo	12m
12/09/2022	RUC	20546153453	DYNATEST PERU S.A.C.	4.000	302,29				

Montos expresados en unidades de soles*

Semáforos de los últimos 24 meses



Semáforo	Descripción
	No registra información de deudas
	Mínimo Riesgo: Sin deudas vencidas
	Mediano Riesgo: Deudas con poco atraso*
	Alto Riesgo: Deudas con atraso significativo*

*Semáforo deuda menor: Deuda vencida menor S/ 100 personas naturales o menor S/ 500 personas jurídicas

Verde: 0 <= Sem. < 0.001
 Amarillo: 0.001 <= Sem. <= 2
 Rojo: 2 < Sem. <= 6

Variación	Descripción
	Variación Negativa: La nueva información reportada ha incrementado tu riesgo crediticio
	Variación Positiva: La nueva información ha mejorado tu posición de riesgo
	Variación Porcentual Positiva: El monto total reportado por la SBS/Microfinanzas o número de instituciones financieras ha aumentado
	Variación Porcentual Negativa: El monto total reportado por la SBS/Microfinanzas o número de instituciones financieras ha disminuido
	Aproximadamente igual o igual

Detalle de la deuda SBS/Microfinanzas

Entidad	Deuda Anterior			Deuda a SET 2022				Rect. (1)	Disc.
	MAR 2022	JUN 2022	AGO 2022	Fecha Inf.	Calif. (2)	Monto *	Días Venc.		

TOTAL

(1) Ver detalle en el cuadro de Rectificaciones SBS

(2) NOR: Normal, CPP: Con Problemas Potenciales, DEF: Deficiente, DUD: Dudoso, PER: Pérdida, SCAL: Sin Calificación

Detalle de la deuda de Otros Créditos

Entidad	Deuda Anterior			Deuda a SET 2022				Disc.
	MAR 2022	JUN 2022	AGO 2022	Fecha Inf.	Calif. (2)	Monto	Días Venc.	

TOTAL

(2) NOR: Normal, CPP: Con Problemas Potenciales, DEF: Deficiente, DUD: Dudoso, PER: Pérdida, SCAL: Sin Calificación

Detalle de vencidos

# Doc	Fuente - Acreedor	Monto *	Días Venc.
	Documentos Impagos	302,29	959
3	AMERICA MOVIL PERU S.A.C.	302,29	959

Utilización de Líneas de Crédito

Instituciones	**	Línea Aprobada	Línea No Utilizada	Línea Utilizada	% L. Uti.
TOTAL					0%

**Tipo de Crédito

Principales Acreedores

Montos expresados en unidades de soles*

Resumen de Deudas

Descripción de la Deuda	Monto *	Días
Deuda total SBS al 31/07/2022		
% Calificación normal		
Peor Calificación (2)		
Otros Créditos	0,00	****
Deuda vencida		
Documentos Impagos	302,29	959
Total deuda vencida	302,29	

Detalle de Riesgos SBS/Microfinanzas

Concepto	Saldo *
Deuda Directa	0,00
Deuda Indirecta	0,00
Deuda Castigada	0,00
Deuda Total SBS/MicroFinanzas	0,00
Línea Tarj.Cred. No utilizada	0,00
Total Riesgo SBS/MicroFinanzas	0,00

Detalle de deuda Otros Créditos

Empresa	Calif. (2)	Saldo *	% Ven.	Días Venc.	Disc.
Deuda Total Otros Créditos		0,00	0		

Detalle de vencidos

# Doc	Fuente - Acreedor	Monto *	Días Venc.
	Documentos Impagos	302,29	959
3	AMERICA MOVIL PERU S.A.C.	302,29	959

Detalle Variación

Montos expresados en unidades de soles*

Resumen de la variación

Descripción de la deuda	19/08/2022	12/09/2022	Variación
Score	4.000	4.000	0.000
Nro. Entidades SBS/Microf.		0	0
Riesgo Total SBS/Microf. *	0,00	0,00	
Deuda Directa	0,00	0,00	0,00
Deuda Indirecta	0,00	0,00	0,00
Deuda Castigada	0,00	0,00	0,00

Variación del Riesgo Total SBS/Microf. *	Antes	12/09/2022	Variación
Último Mes	0,00	0,00	0,00
Último Trimestre	0,00	0,00	0,00
Último Semestre	0,00	0,00	0,00
Último Año	46.394,26	0,00	-46.394,26

Calificación SBS/Microf.	19/08/2022	12/09/2022	Variación
% NOR (Normal)	0.00	0.00	0.00
% CPP (Con Problemas Potenciales)	0.00	0.00	0.00
% DEF (Deficiente)	0.00	0.00	0.00
% DUD (Dudoso)	0.00	0.00	0.00
% PER (Pérdida)	0.00	0.00	0.00

Deuda vencida *	19/08/2022	12/09/2022	Variación
Total deuda vencida	0,00	0,00	0,00
Deuda por Otros Créditos *	19/08/2022	12/09/2022	Variación
Total deuda otros créditos	0,00	0,00	0,00

Detalle de la variación

Fuente - Acreedor *	19/08/2022	12/09/2022	Variación
---------------------	------------	------------	-----------

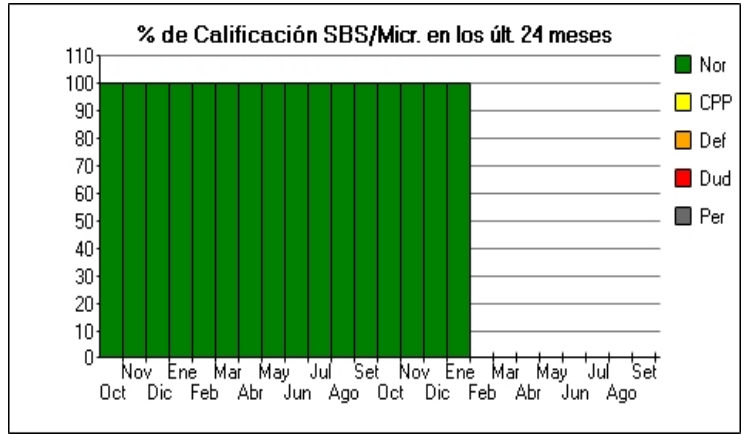
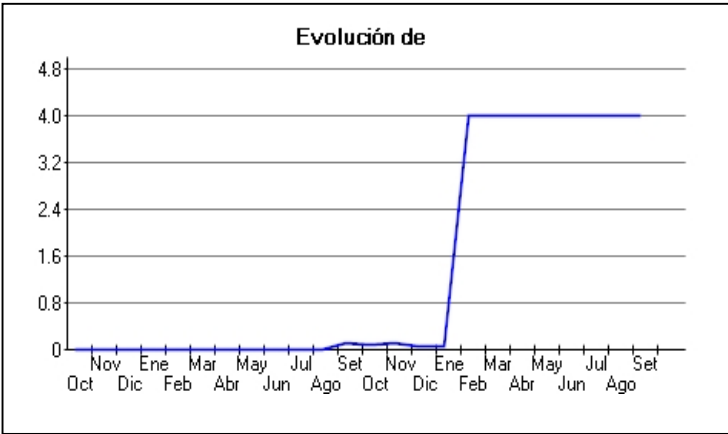
Posición Histórica

Montos expresados en unidades de soles*

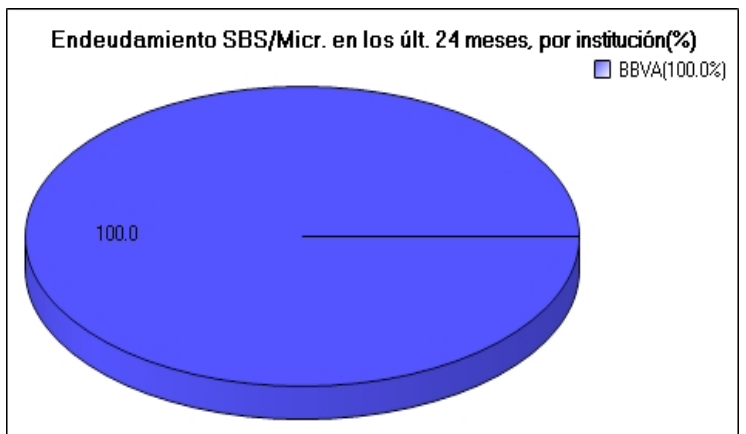
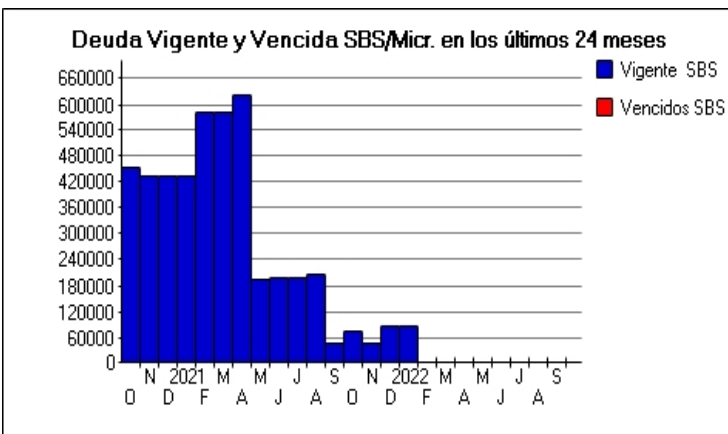
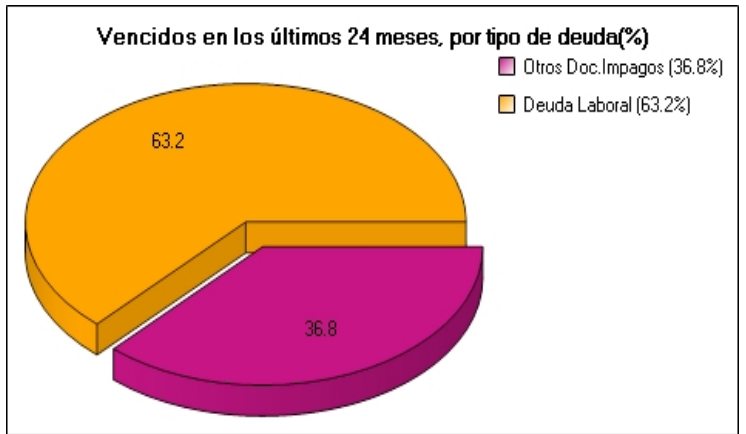
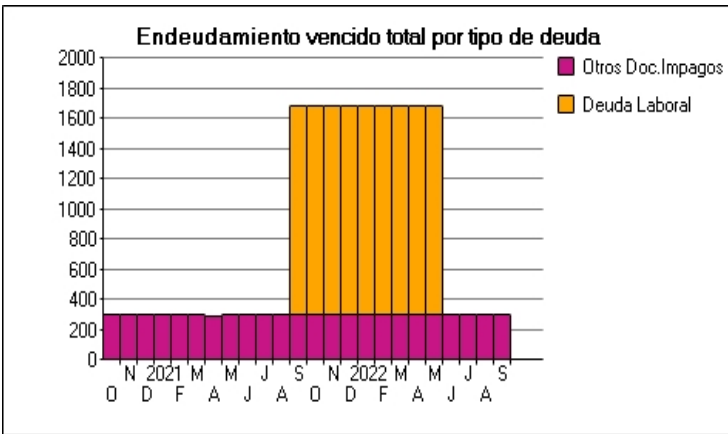
Fecha de Proceso	Sema. Actual	Sem. Riesgo	Var.	Superintendencia de Banca y Seguros (SBS/Microfinan.)				Otros Créditos	Otros Vencidos *				Ctas. Cerr./Anu.		Otros Repor. Negati.	
				# Enti.	Deuda Total *	% Cali. normal	Peor Califi.(2)		Deuda Vencida *	Protestos	Docs. Impagos	Deuda Tributaria	Deuda Laboral	Cta. Cte.		Tar. Cred.
12/09/202	●	4.000	☰	0	0,00	0,00		0,00	0,00	0,00	302,29	0,00	0,00	0	0	0
19/08/202	●	4.000	☰	0	0,00	0,00		0,00	0,00	0,00	302,29	0,00	0,00	0	0	0
19/07/202	●	4.000	☰	0	0,00	0,00		0,00	0,00	0,00	302,29	0,00	0,00	0	0	0
21/06/202	●	4.000	☰	0	0,00	0,00		0,00	0,00	0,00	302,29	0,00	0,00	0	0	0
08/06/202	●	4.000	▲	0	0,00	0,00		0,00	0,00	0,00	302,29	0,00	0,00	0	0	0
24/05/202	●	4.000	☰	0	0,00	0,00		0,00	0,00	0,00	302,29	0,00	1.384,15	0	0	0
23/04/202	●	4.000	☰	0	0,00	0,00		0,00	0,00	0,00	302,29	0,00	1.384,15	0	0	0
15/03/202	●	4.000	☰	0	0,00	0,00		0,00	0,00	0,00	302,29	0,00	1.384,15	0	0	0
23/02/202	●	4.000	▼	0	0,00	0,00		0,00	0,00	0,00	302,29	0,00	1.384,15	0	0	0
21/02/202	●	0.077	☰	1	84.811,04	100.00	NOR	0,00	0,00	0,00	302,29	0,00	1.384,15	0	0	0
24/01/202	●	0.077	☰	1	84.811,04	100.00	NOR	0,00	0,00	0,00	302,29	0,00	1.384,15	0	0	0
12/01/202	●	0.076	☰	1	86.021,54	100.00	NOR	0,00	0,00	0,00	302,29	0,00	1.384,15	0	0	0
21/12/202	●	0.076	☰	1	86.021,54	100.00	NOR	0,00	0,00	0,00	302,29	0,00	1.384,15	0	0	0
17/12/202	●	0.140	☰	1	46.189,91	100.00	NOR	0,00	0,00	0,00	302,29	0,00	1.384,15	0	0	0
23/11/202	●	0.140	☰	1	46.189,91	100.00	NOR	0,00	0,00	0,00	302,29	0,00	1.384,15	0	0	0
21/11/202	●	0.089	☰	1	73.376,06	100.00	NOR	0,00	0,00	0,00	302,29	0,00	1.384,15	0	0	0
22/10/202	●	0.089	☰	1	73.376,06	100.00	NOR	0,00	0,00	0,00	302,29	0,00	1.384,15	0	0	0
23/09/202	●	0.140	▼	1	46.394,26	100.00	NOR	0,00	0,00	0,00	302,29	0,00	1.384,15	0	0	0
17/09/202	●	0.032	☰	1	207.714,86	100.00	NOR	0,00	0,00	0,00	302,29	0,00	1.384,15	0	0	0
15/09/202	●	0.032	☰	1	207.714,86	100.00	NOR	0,00	0,00	0,00	302,29	0,00	1.384,15	0	0	0
25/08/202	●	0.005	☰	1	207.714,86	100.00	NOR	0,00	0,00	0,00	302,29	0,00	0,00	0	0	0
23/08/202	●	0.005	☰	1	207.714,86	100.00	NOR	0,00	0,00	0,00	302,29	0,00	0,00	0	0	0
24/07/202	●	0.006	☰	1	199.279,16	100.00	NOR	0,00	0,00	0,00	302,29	0,00	0,00	0	0	0
17/07/202	●	0.006	☰	1	197.425,16	100.00	NOR	0,00	0,00	0,00	302,29	0,00	0,00	0	0	0
23/06/202	●	0.006	☰	1	197.425,16	100.00	NOR	0,00	0,00	0,00	302,29	0,00	0,00	0	0	0
12/06/202	●	0.006	☰	1	195.988,31	100.00	NOR	0,00	0,00	0,00	302,29	0,00	0,00	0	0	0
24/05/202	●	0.006	☰	1	195.988,31	100.00	NOR	0,00	0,00	0,00	302,29	0,00	0,00	0	0	0
15/05/202	●	0.001	☰	1	621.395,53	100.00	NOR	0,00	0,00	0,00	302,29	0,00	0,00	0	0	0
23/04/202	●	0.001	☰	1	621.395,53	100.00	NOR	0,00	0,00	0,00	289,02	0,00	0,00	0	0	0
19/04/202	●	0.001	☰	1	583.659,99	100.00	NOR	0,00	0,00	0,00	289,02	0,00	0,00	0	0	0
25/03/202	●	0.002	☰	1	583.659,99	100.00	NOR	0,00	0,00	0,00	302,29	0,00	0,00	0	0	0
13/03/202	●	0.002	☰	1	582.060,49	100.00	NOR	0,00	0,00	0,00	302,29	0,00	0,00	0	0	0
26/02/202	●	0.002	☰	1	582.060,49	100.00	NOR	0,00	0,00	0,00	302,29	0,00	0,00	0	0	0
17/02/202	●	0.002	☰	1	434.341,38	100.00	NOR	0,00	0,00	0,00	302,29	0,00	0,00	0	0	0
24/01/202	●	0.002	☰	1	434.341,38	100.00	NOR	0,00	0,00	0,00	302,29	0,00	0,00	0	0	0
23/01/202	●	0.002	☰	1	434.341,38	100.00	NOR	0,00	0,00	0,00	302,29	0,00	0,00	0	0	0
22/12/202	●	0.002	☰	1	432.662,07	100.00	NOR	0,00	0,00	0,00	302,29	0,00	0,00	0	0	0
25/11/202	●	0.002	☰	1	433.381,77	100.00	NOR	0,00	0,00	0,00	302,29	0,00	0,00	0	0	0
24/10/202	●	0.001	☰	1	454.303,51	100.00	NOR	0,00	0,00	0,00	302,29	0,00	0,00	0	0	0
15/10/202	●	0.002	☰	1	446.369,17	100.00	NOR	0,00	0,00	0,00	302,29	0,00	0,00	0	0	0

Gráficos

Montos expresados en unidades de soles*



NOR: Normal, CPP: Con Problemas Potenciales, DEF: Deficiente, DUD: Dudoso, PER: Pérdida, SCAL: Sin Calificación



Reporte de Vencidos

Montos expresados en unidades de soles*

Fuente - Acreedor	JUN 2022			JUL 2022			AGO 2022			SET 2022		
	# Docs.	Monto *	Dias V.	# Docs.	Monto *	Dias V.	# Docs.	Monto *	Dias V.	# Docs.	Monto *	Dias V.
Documentos Impagos												
AMERICA MOVIL PERU S.A.C.	3	302,29	885	3	302,29	916	3	302,29	94	3	302,29	95
Total	3	302,29	885	3	302,29	916	3	302,29	94	3	302,29	95
Deuda Laboral												
PRIMA AFP S.A.		0,00	0		0,00			0,00			0,00	
Total	0			0			0			0		

Montos expresados en unidades de soles*

Fuente - Acreedor	FEB 2022			MAR 2022			ABR 2022			MAY 2022		
	# Docs.	Monto *	Dias V.	# Docs.	Monto *	Dias V.	# Docs.	Monto *	Dias V.	# Docs.	Monto *	Dias V.
Documentos Impagos												
AMERICA MOVIL PERU S.A.C.	3	302,29	763	3	302,29	794	3	302,29	82	3	302,29	85
Total	3	302,29	763	3	302,29	794	3	302,29	82	3	302,29	85
Deuda Laboral												
PRIMA AFP S.A.	2	1.384,15	638	2	1.384,15	669	2	1.384,15	69	2	1.384,15	73
Total	2	1.384,15	638	2	1.384,15	669	2	1.384,15	69	2	1.384,15	73

Montos expresados en unidades de soles*

Fuente - Acreedor	OCT 2021			NOV 2021			DIC 2021			ENE 2022		
	# Docs.	Monto *	Dias V.	# Docs.	Monto *	Dias V.	# Docs.	Monto *	Dias V.	# Docs.	Monto *	Dias V.
Documentos Impagos												
AMERICA MOVIL PERU S.A.C.	3	302,29	643	3	302,29	673	3	302,29	70	3	302,29	73
Total	3	302,29	643	3	302,29	673	3	302,29	70	3	302,29	73
Deuda Laboral												
PRIMA AFP S.A.	2	1.384,15	518	2	1.384,15	548	2	1.384,15	57	2	1.384,15	61
Total	2	1.384,15	518	2	1.384,15	548	2	1.384,15	57	2	1.384,15	61

Reporte SBS/Microfinanzas

Montos expresados en unidades de soles*

Última fecha reportada por la SBS : 31/07/2022

ÚLTIMOS 6 MESES		ABR 2022 (SBS: MAR 2022)	MAY 2022 (SBS: ABR 2022)	JUN 2022 (SBS: MAY 2022)	JUL 2022 (SBS: JUN 2022)	AGO 2022 (SBS: JUL 2022)	SET 2022 (SBS: JUL2022)
% Porcentaje de Calificación	NOR (Normal)	0.00	0.00	0.00	0.00	0.00	0.00
	CPP (Con Problemas Pote.)	0.00	0.00	0.00	0.00	0.00	0.00
	DEF (Deficiente)	0.00	0.00	0.00	0.00	0.00	0.00
	DUD (Dudoso)	0.00	0.00	0.00	0.00	0.00	0.00
	PER (Pérdida)	0.00	0.00	0.00	0.00	0.00	0.00

Institución	ABR 2022 (SBS: MAR 2022)		MAY 2022 (SBS: ABR 2022)		JUN 2022 (SBS: MAY 2022)		JUL 2022 (SBS: JUN 2022)		AGO 2022 (SBS: JUL 2022)		SET 2022 (SBS: JUL2022)	
	Monto *	Dias V.	Monto *	Dias V.	Monto *	Dias V.	Monto *	Dias V.	Monto *	Dias V.	Monto *	Dias V.
BBVA												
TOTAL	0,00		0,00		0,00		0,00		0,00		0,00	

Última fecha reportada por la SBS : 31/07/2022

Operación	ABR 2022 (SBS: MAR 2022)		MAY 2022 (SBS: ABR 2022)		JUN 2022 (SBS: MAY 2022)		JUL 2022 (SBS: JUN 2022)		AGO 2022 (SBS: JUL 2022)		SET 2022 (SBS: JUL2022)	
	Monto *	Dias V.	Monto *	Dias V.	Monto *	Dias V.	Monto *	Dias V.	Monto *	Dias V.	Monto *	Dias V.
RESUMEN												

Montos expresados en unidades de soles*

Última fecha reportada por la SBS : 31/07/2022

6 MESES ANTERIORES	OCT 2021 (SBS: SET 2021)	NOV 2021 (SBS: OCT 2021)	DIC 2021 (SBS: NOV 2021)	ENE 2022 (SBS: DIC 2021)	FEB 2022 (SBS: ENE 2022)	MAR 2022 (SBS: FEB 2022)

NOR (Normal)	100.00	100.00	100.00	100.00	0.00	0.00
% Porcentaje de	0.00	0.00	0.00	0.00	0.00	0.00
Calificación	0.00	0.00	0.00	0.00	0.00	0.00
DEF (Deficiente)	0.00	0.00	0.00	0.00	0.00	0.00
DUD (Dudoso)	0.00	0.00	0.00	0.00	0.00	0.00
PER (Pérdida)	0.00	0.00	0.00	0.00	0.00	0.00

Institución	OCT 2021 (SBS: SET 2021)		NOV 2021 (SBS: OCT 2021)		DIC 2021 (SBS: NOV 2021)		ENE 2022 (SBS: DIC 2021)		FEB 2022 (SBS: ENE 2022)		MAR 2022 (SBS: FEB 2022)	
	Monto *	Dias V.	Monto *	Dias V.	Monto *	Dias V.	Monto *	Dias V.	Monto *	Dias V.	Monto *	Dias V.
BBVA	73.376,06		46.189,91		86.021,54		84.811,04					
TOTAL	73.376,06		46.189,91		86.021,54		84.811,04		0,00			0,00

Última fecha reportada por la SBS : 31/07/2022

Operación	OCT 2021 (SBS: SET 2021)		NOV 2021 (SBS: OCT 2021)		DIC 2021 (SBS: NOV 2021)		ENE 2022 (SBS: DIC 2021)		FEB 2022 (SBS: ENE 2022)		MAR 2022 (SBS: FEB 2022)	
	Monto *	Dias V.	Monto *	Dias V.	Monto *	Dias V.	Monto *	Dias V.	Monto *	Dias V.	Monto *	Dias V.
RESUMEN												
- Total Deuda	73.376,06		46.189,91		86.021,54		84.811,04					
CREDITOS INDIRECTOS												
- CartasFianzaOtorgadas	73.376,06		46.189,91		86.021,54		84.811,04					

Reporte SBS/Microfinanzas por entidades

Reportado por : BBVA

Última fecha reportada por la SBS : 31/07/2022

Operación	ABR 2022 (SBS: MAR2022)		MAY 2022 (SBS: ABR2022)		JUN 2022 (SBS: MAY2022)		JUL 2022 (SBS: JUN2022)		AGO 2022 (SBS: JUL2022)		SET 2022 (SBS: JUL2022)	
	Monto *	Dias V.	Monto *	Dias V.	Monto *	Dias V.	Monto *	Dias V.	Monto *	Dias V.	Monto *	Dias V.
Calificación (2)												
RESUMEN												

Última fecha reportada por la SBS : 31/07/2022

Operación	OCT 2021 (SBS: SET2021)		NOV 2021 (SBS: OCT2021)		DIC 2021 (SBS: NOV2021)		ENE 2022 (SBS: DIC2021)		FEB 2022 (SBS: ENE2022)		MAR 2022 (SBS: FEB2022)	
	Monto *	Dias V.	Monto *	Dias V.	Monto *	Dias V.	Monto *	Dias V.	Monto *	Dias V.	Monto *	Dias V.
Calificación (2)	NOR		NOR		NOR		NOR					
RESUMEN												
- Total Deuda	73.376,06		46.189,91		86.021,54		84.811,04					
CREDITOS INDIRECTOS												
- CartasFianzaOtorgadas	73.376,06		46.189,91		86.021,54		84.811,04					

Rectificaciones SBS

Entidad	Periodo SBS	Cuenta	Concepto Rectificación	Dice	Debe Decir
---------	-------------	--------	------------------------	------	------------

Aval/Codeudor

Montos expresados en unidades de soles*

Es Avalista de:

Información reportada por la SBS al 31/07/2022

Tipo Doc	Nro Documento	Nombre/Razón Social	Act Pre 12m
----------	---------------	---------------------	-------------

Montos expresados en unidades de soles*

Quiénes lo Avalan:

Información reportada por la SBS al 31/07/2022

Tipo Doc	Nro Documento	Nombre/Razón Social	Act	Pre	12m
----------	---------------	---------------------	-----	-----	-----

Montos expresados en unidades de soles*

Es Avalista de:

Información Reportada por Entidades de Microfinanzas / Otros Créditos

Tipo Doc	Nro Documento	Nombre/Razón Social	Act	Pre	12m
----------	---------------	---------------------	-----	-----	-----

Montos expresados en unidades de soles*

Quiénes lo Avalan:

Información Reportada por Entidades de Microfinanzas / Otros Créditos

Tipo Doc	Nro Documento	Nombre/Razón Social	Act	Pre	12m
----------	---------------	---------------------	-----	-----	-----

Documentos Protestados como Deudor/Aceptante

Montos expresados en unidades*

Reportado por la Cámara de Comercio de Lima (CCL)

Documentos Protestados sin Regularizar

	# Doc	Monto (S/) *	Max Días Venc.
Total:	0	0,00	

Tipo de Cambio 3.844

Nro. Secuencia	Tip. **	Acreedor/Girador	Tipo Doc.	Moneda	Monto *	Monto * (S/)	Boletín	F. Protesto	F. Venc	Días Venc.
----------------	---------	------------------	-----------	--------	---------	--------------	---------	-------------	---------	------------

**PR: Protestos, CJ: Cobranza Judicial, MO: Moras, PP: Procesos Penales

Montos expresados en unidades*

Reportado por la Cámara de Comercio de Lima (CCL)

Documentos Protestados Regularizados

	# Doc	Monto (S/) *
Total:	0	0,00

Nro. Secuencia	Tip. **	Acreedor/Girador	Tipo Doc.	Moneda	Monto *	Monto * (S/)	Boletín	F. Protesto	F. Venc.	F. Reg
----------------	---------	------------------	-----------	--------	---------	--------------	---------	-------------	----------	--------

**PR: Protestos, CJ: Cobranza Judicial, MO: Moras, PP: Procesos Penales

Detalle de Vencidos

Documentos Impagos

Montos expresados en unidades*

	# Doc	Monto (S/) *	Max Días Venc.
Total:	3	302,29	959

Se muestran los 10 primeros documentos ordenados por Fecha de Vencimiento, del más reciente al más antiguo

Tipo de Cambio 3.844

Nombre del Acreedor de la Obligación	Tipo Comprobante/ Concepto	Nro Comprobante	Condición Deuda	Moneda	Monto *	Monto * (S/)	F. Venc.
AMERICA MOVIL PERU S.A.C.	Recibo	27512256	MOROSIDAD	S/.	13,27	13,27	01/03/2020
AMERICA MOVIL PERU S.A.C.	Recibo	27512256	MOROSIDAD	S/.	98,07	98,07	08/02/2020
AMERICA MOVIL PERU S.A.C.	Factura	27512256	MOROSIDAD	S/.	190,95	190,95	27/01/2020

Comercio Exterior

Montos expresados en unidades de dólares

Muestra información reportada por la SUNAT desde el 07/02/2011

Resumen por Ejercicio

Ejercicio	Actividad	Número de Operaciones	Importe USD *	N° Países	3 países con mayor número de operaciones
2022	IMPORTACIÓN	3	28.204,61	1	DENMARK
2021	EXPORTACIÓN	1	5.060,00	1	COLOMBIA
	IMPORTACIÓN	10	129.950,05	4	DENMARK, CHINA, UNITED STATES
2020	EXPORTACIÓN	2	9.250,00	1	COLOMBIA
	IMPORTACIÓN	6	47.000,92	3	UNITED STATES, CANADA, DENMARK
2019	EXPORTACIÓN	1	3.600,00	1	COLOMBIA
	IMPORTACIÓN	6	190.012,33	2	DENMARK, UNITED STATES
2018	IMPORTACIÓN	10	68.607,72	7	UNITED STATES, DENMARK, CHINA

Resumen por Meses

Actividad	Ejercicio	Mes	Número de Operaciones	Importe USD *	N° Países	3 países con mayor número de operaciones
EXPORTACIÓN	2021	ENERO	1	5.060,00	1	COLOMBIA
	2020	NOVIEMBRE	1	4.400,00	1	COLOMBIA
		JULIO	1	4.850,00	1	COLOMBIA
	2019	NOVIEMBRE	1	3.600,00	1	COLOMBIA
IMPORTACIÓN	2022	JUNIO	1	9.359,45	1	DENMARK
		ENERO	2	18.845,16	1	DENMARK
	2021	DICIEMBRE	1	14.286,98	1	DENMARK
		NOVIEMBRE	1	3.200,96	1	DENMARK
		OCTUBRE	1	3.112,36	1	DENMARK
		SETIEMBRE	1	9.424,09	2	DENMARK, UNITED STATES
		ABRIL	2	21.124,59	2	CHINA, UNITED STATES
		MARZO	3	68.035,67	4	CHINA, GERMANY, DENMARK
		FEBRERO	1	10.765,40	1	DENMARK
	2020	DICIEMBRE	1	5.447,50	1	DENMARK
		SETIEMBRE	1	21.445,54	1	UNITED STATES
		JULIO	1	5.613,05	2	CANADA, UNITED STATES
		ABRIL	2	12.314,35	2	UNITED STATES, CANADA
		MARZO	1	2.180,48	1	UNITED STATES
	2019	NOVIEMBRE	1	5.194,08	1	UNITED STATES
		SETIEMBRE	1	4.241,00	1	DENMARK
		AGOSTO	1	129.004,09	1	DENMARK
		JUNIO	1	15.845,88	1	UNITED STATES
		MAYO	1	4.265,78	1	UNITED STATES
		MARZO	1	31.461,50	1	DENMARK
2018	OCTUBRE	1	4.806,51	1	UNITED STATES	
	AGOSTO	2	13.489,75	4	UNITED STATES, CHILE, CHINA	
	JULIO	1	1.780,00	1	DENMARK	
	ABRIL	1	116,70	2	THAILAND, UNITED STATES	
	MARZO	4	33.239,66	5	UNITED STATES, CHINA, DENMARK	
	ENERO	1	15.175,11	1	DENMARK	

PUBLICACIÓN DIARIO "EL PERUANO"

Reporte Otros Créditos

Institución	ABR 2022		MAY 2022		JUN 2022		JUL 2022		AGO 2022		SET 2022	
	Monto *	Dias V.	Monto *	Dias V.	Monto *	Dias V.	Monto *	Dias V.	Monto *	Dias V.	Monto *	Dias V.
Institución												

Institución	OCT 2021		NOV 2021		DIC 2021		ENE 2022		FEB 2022		MAR 2022	
	Monto *	Dias V.	Monto *	Dias V.	Monto *	Dias V.	Monto *	Dias V.	Monto *	Dias V.	Monto *	Dias V.
Institución												

Reporte Otros Créditos por entidades

Sin Información