

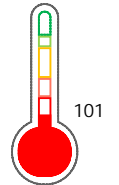
El reporte contiene solo los títulos seleccionados

- Información General
- Consulta Rápida
- Principales Acreedores
- Detalle Variación
- Posición Histórica
- Gráficos
- Rep. Vencidos
- Rep. SBS/Microf.
- SBS/Microf. Entidades
- Rectificaciones SBS
- Avalados/Avalistas
- Hechos de Importancia
- Documentos CCL
- Detalle de Vencidos
- Comercio Exterior
- Otros Créditos
- Otros Créd. Entidades
- Otros Rep. Negativos

RUC 20538066860 - PALANTE PRESTAMOS S.A.C.

Fecha Proceso	Tipo Doc.	N. Doc.	Nota	Deuda Total *	Var.	Actual	Previo	12m
28/09/2022	RUC	20538066860	2.044	3.197.948,64				

Score Sentinel



Riesgo Muy Alto

Sentinel Sabio

Bancarizado: SI

Recomendación de Sentinel Sabio
Evaluación Crediticia

RECHAZAR

Producto Genérico

Detalle:

- Calificación Def, Dud, Per en los 12 meses
- Presenta estado de riesgo alto o muy alto

Cuota Estimada Mensual

S/ 0.00

Score Sentinel
Nivel de Riesgo

Riesgo Muy Alto

Recomendación:

En este nivel de riesgo, 47 de 100 empresas podrían caer en incumplimiento en los próximos 12 meses

Información General

Datos Principales

12/09/2022: Última actualización de información reportada por SUNAT

Razón Social:	PALANTE PRESTAMOS S.A.C.		
Nombre Comercial:	PALANTE PRESTAMOS S.A.C		
Tipo de Contribuyente:	SOCIEDAD ANONIMA CERRADA		
Estado de Contribuyente:	ACTIVO	Condición del Contribuyente:	HABIDO
Inicio de Actividades:	22/11/2010		
Tamaño contribuyente:	PRINCIPAL	Dependencia:	INTENDENCIA LIMA PRICO
Actividad Económica Principal	OTROS TIPOS INTERMEDIACION MONETARIA.		
Actividad Económica Secundaria 1	VTA. MIN. DE ALMACENES DE ART.	Actividad Económica Secundaria 2	-
Fecha Inscripción RRPP:	09/11/2010	Número de Partida Registral:	-
Folio:	-	Asiento:	-

Agente de retención

Direcciones Registradas

Dirección	Fuente
AVENIDA ARICA NRO 417 BREÑA - LIMA - LIMA (417-421)	SUNAT - DOMICILIO FISCAL
AVENIDA SANCHEZ CARRION NRO. 419 MAGDALENA DEL MAR - LIMA - LIMA	SUNAT - AGENCIA
AVENIDA SUCRE NRO. 565 PUEBLO LIBRE - LIMA - LIMA	SUNAT - AGENCIA
AVENIDA SAENZ PEÑA NRO. 709 CALLAO - PROV. CONST. DEL CALLAO - CALLAO	SUNAT - AGENCIA
HUAYLAS NRO. 953 CHORRILLOS - LIMA - LIMA	SUNAT - AGENCIA
AVENIDA DE LA MARINA NRO. 2583 URBANIZACION MARANGA 1ERA ET. SAN MIGUEL - LIMA - LIMA	SUNAT - AGENCIA
AVENIDA A MZA. UNO LTE. 1-A URBANIZACION LOTIZACION CAMPOY SAN JUAN DE LURIGANCHO - LIMA - LIMA (SEGUNDA ETAPA SAN JUAN DE LURIGANCHO)	SUNAT - AGENCIA
CALLE TACNA NRO. 575 CHICLAYO - CHICLAYO - LAMBAYEQUE	SUNAT - AGENCIA
CALLE LIBERTAD NRO. 440 PIURA - PIURA - PIURA	SUNAT - AGENCIA
JIRON INDEPENDENCIA NRO. 179B TRUJILLO - TRUJILLO - LA LIBERTAD	SUNAT - AGENCIA
AVENIDA JAVIER PRADO ESTE NRO. 4200 SANTIAGO DE SURCO - LIMA - LIMA (CC JOCKEY PLAZA / LOCAL WEWORK OFI 1-102)	SUNAT - OF.ADMINIST.
AVENIDA LARCO NRO. 475 DTO. 301 URBANIZACION LA MERCED TRUJILLO - TRUJILLO - LA LIBERTAD	SUNAT - AGENCIA

Representantes Legales

Nro Documento	Nombre de Representante	Act	Pre	12m	Fecha desde que ocupa Cargo	Cargo
00001159535	CRESPO HERRERA JUAN SEBASTIAN				13/01/2015	GERENTE GENERAL
07862120	BRAGAGNINI PAULET CARLO RAOUL				16/08/2019	APODERADO
10808796	GONZALES PAIBA LUIS ANGEL NAPOLEON				16/08/2019	APODERADO
20601966116	ESTUDIO BAZAN ABOGADOS SOCIEDAD COMERCIAL DE RESPONSABILIDAD				19/05/2017	APODERADO
25839702	BAZAN LARCO ALEXANDER PAUL				22/07/2013	APODERADO

Empresas Relacionadas a:

CRESPO HERRERA JUAN SEBASTIAN

Ruc	Razón Social	Semáforos			Fecha desde que ocupa Cargo	Cargo	Estado
		Act	Pre	12m			
20600395255	GLOBAL INTEL PERU S.A.C.				05/08/2020	GERENTE GENERAL	ACTIVO
20601219523	PALANTE FLOTAS S.A.C.				04/11/2016	GERENTE GENERAL	ACTIVO
20601288819	ALLPA CAPITAL S.A.C.				16/05/2016	GERENTE GENERAL	ACTIVO
20601917514	KIICONNECT PERU S.A.C.				16/02/2017	GERENTE GENERAL	ACTIVO
20601977002	PALANTE MILLAS S.A.C.				08/03/2017	GERENTE GENERAL	ACTIVO
20602765793	GRUPO PALANTE S.A.C.				13/12/2017	GERENTE GENERAL	ACTIVO
20602766358	PALANTE FACTORING S.A.C.				13/12/2017	GERENTE GENERAL	ACTIVO
20602766846	WANABANA CIA S.A.C.				13/12/2017	GERENTE GENERAL	ACTIVO
20603762488	ALTACUMBRE INMOBILIARIA S.A.C.				01/02/2019	GERENTE GENERAL	ACTIVO
20604563098	AGRICOLA SANTA ANGELA S.A.C.				22/03/2019	GERENTE GENERAL	ACTIVO

BRAGAGNINI PAULET CARLO RAOUL

Ruc	Razón Social	Semáforos			Fecha desde que ocupa Cargo	Cargo	Estado
		Act	Pre	12m			
20525544461	TOP FRUIT S.A.C.				14/08/2007	APODERADO	ACTIVO
20601127050	PROTECTUM SERVICE S.A.C.				20/01/2022	APODERADO	ACTIVO
20603762488	ALTACUMBRE INMOBILIARIA S.A.C.				09/07/2020	APODERADO	ACTIVO

GONZALES PAIBA LUIS ANGEL NAPOLEON

Ruc	Razón Social	Semáforos			Fecha desde que ocupa Cargo	Cargo	Estado
		Act	Pre	12m			
20604563098	AGRICOLA SANTA ANGELA S.A.C.				05/05/2022	APODERADO	ACTIVO

BAZAN LARCO ALEXANDER PAUL

Ruc	Razón Social	Semáforos			Fecha desde que ocupa Cargo	Cargo	Estado
		Act	Pre	12m			
20503680336	ESTUDIO BAZAN LARCO - ABOGADOS S.A.C.				31/12/2001	GERENTE GENERAL	BAJA DE OFICIO
20509179329	CENTRO LATINOAMERICANO PARA LA DEFENSA DE LOS DERECHOS DE L				07/07/2004	PRESIDENTE	BAJA DE OFICIO
20562898281	SERVICIOS ADMINISTRATIVOS, RECUPEROS Y LOGISTICOS S.A.C. - SAR				12/06/2014	GERENTE GENERAL	ACTIVO
20600086414	ALPAMAYO ASESORIA Y CONSULTORIA LEGAL SOCIEDAD ANONIMA CER				17/05/2016	GERENTE GENERAL	ACTIVO
20601600421	ALPAMAYO LOGISTICA S.A.C.				14/10/2016	GERENTE GENERAL	ACTIVO
20601966116	ESTUDIO BAZAN ABOGADOS SOCIEDAD COMERCIAL DE RESPONSABILID				24/07/2019	GERENTE GENERAL	ACTIVO
20602166954	EQUIPAMIENTO MECANICO AUTOMOTRIZ EQUIMEC S.A.C				10/10/2014	APODERADO	BAJA DEFINITIVA
20602450202	CENTRO PERUANO DE CONCILIACION Y ARBITRAJE NACIONAL E INTERN				17/07/2017	PRESIDENTE	ACTIVO
20603595581	CERRO ALTO INMOBILIARIA E.I.R.L.				13/09/2018	-	ACTIVO
20603613075	CERRO ALTO CONSTRUCTORA E.I.R.L.				14/09/2018	TITULAR-GERENTE	ACTIVO
20603762437	CAPSICUM FINTECH S.A.C.				29/10/2018	GERENTE GENERAL	ACTIVO
20603762488	ALTACUMBRE INMOBILIARIA S.A.C.				27/09/2018	GERENTE GENERAL	ACTIVO
20604398691	NEGOCIOS ANDINOS DEL PERU S.A.C.				27/09/2018	GERENTE GENERAL	ACTIVO
20604858462	ALTURA BUSINESSES HOLDING S.A.C.				17/05/2019	GERENTE GENERAL	ACTIVO
20607355348	LA CARPINTERIA WOODWORK E.I.R.L.				25/01/2021	-	ACTIVO
20608644386	NEGOCIACION AGRICOLA CERRO ALTO S.A.C.				25/04/2019	GERENTE GENERAL	ACTIVO
20608675109	WISECITY S.A.C.				19/10/2021	APODERADO	ACTIVO
20608677161	REAL ESTATE FALCON I SOCIEDAD ANONIMA CERRADA				01/09/2021	APODERADO	ACTIVO
20608731939	ESTUDIO BAZAN ABOGADOS EMPRESARIALES SOCIEDAD ANONIMA CER				11/08/2021	GERENTE GENERAL	ACTIVO
20609613018	AGRICOLA DON ANDRES E.I.R.L.				31/05/2022	-	ACTIVO

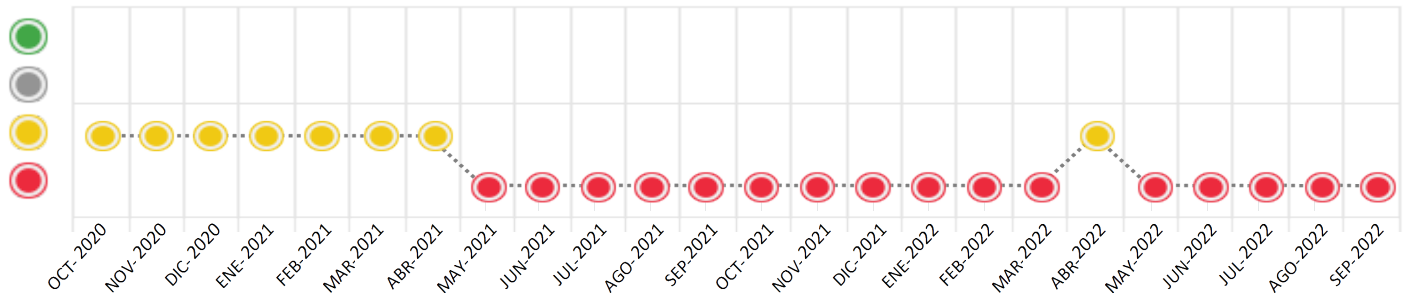
Consulta Rápida





Documento de identidad consultado

Fecha Proceso	Tipo Doc.	N. Doc.	Nombre o Raz. Social	Nota	Deuda Total *	Var.	Actual	Previo	12m
28/09/2022	RUC	20538066860	PALANTE PRESTAMOS S.A.C.	2.044	3.197.948,64				

Montos expresados en unidades de soles*






Semáforos de los últimos 24 meses



Semáforo	Descripción
	No registra información de deudas
	Mínimo Riesgo: Sin deudas vencidas
	Mediano Riesgo: Deudas con poco atraso*
	Alto Riesgo: Deudas con atraso significativo*

*Semáforo deuda menor: Deuda vencida menor S/ 100 personas naturales o menor S/ 500 personas jurídicas

Verde: 0 <= Sem. < 0.001
 Amarillo: 0.001 <= Sem. <= 2
 Rojo: 2 < Sem. <= 6

Variación	Descripción
	Variación Negativa: La nueva información reportada ha incrementado tu riesgo crediticio
	Variación Positiva: La nueva información ha mejorado tu posición de riesgo
	Variación Porcentual Positiva: El monto total reportado por la SBS/Microfinanzas o número de instituciones financieras ha aumentado
	Variación Porcentual Negativa: El monto total reportado por la SBS/Microfinanzas o número de instituciones financieras ha disminuido
	Aproximadamente igual o igual

Detalle de la deuda SBS/Microfinanzas

Entidad	Deuda Anterior			Deuda a SET 2022				Rect. (1)	Disc.
	MAR 2022	JUN 2022	AGO 2022	Fecha Inf.	Calif. (2)	Monto *	Días Venc.		
BANCO PICHINCHA	120,05		217,70						
C.A.C. CUAJONE LTDA	3.749.049,33	3.337.731,70	3.232.549,09	31/08/2022	DEF	3.126.408,01			
TOTAL	3.749.169,38	3.337.731,70	3.232.766,79			3.126.408,01			

(1) Ver detalle en el cuadro de Rectificaciones SBS

(2) NOR: Normal, CPP: Con Problemas Potenciales, DEF: Deficiente, DUD: Dudoso, PER: Pérdida, SCAL: Sin Calificación

Detalle de la deuda de Otros Créditos

Entidad	Deuda Anterior			Deuda a SET 2022				Disc.
	MAR 2022	JUN 2022	AGO 2022	Fecha Inf.	Calif. (2)	Monto	Días Venc.	
TOTAL								

(2) NOR: Normal, CPP: Con Problemas Potenciales, DEF: Deficiente, DUD: Dudoso, PER: Pérdida, SCAL: Sin Calificación

Detalle de vencidos

# Doc	Fuente - Acreedor	Monto *	Días Venc.
	Protestos Sin Regularizar	24.372,03	607
11	PROSEGURIDAD S A	24.372,03	607
	Documentos Impagos	47.168,60	1,318
51	SERVICIO DE ADMINISTRACION TRIBUTA	25.056,60	985
	DEUDA NO TRIBUTARIA		
1	INDECOPI	22.112,00	1,318

Utilización de Líneas de Crédito

Instituciones	**	Línea Aprobada	Línea No Utilizada	Línea Utilizada	% L. Util.
TOTAL					0%

**Tipo de Crédito

Principales Acreedores

Montos expresados en unidades de soles*

Resumen de Deudas

Descripción de la Deuda	Monto *	Días
Deuda total SBS al 31/08/2022	3.126.408,01	
% Calificación normal	0,00	
Peor Calificación (2)	DEF	
Otros Créditos	0,00	****
Deuda vencida		
Protestos Sin Regularizar	24.372,03	607
Documentos Impagos	47.168,60	1,318
Total deuda vencida	71.540,63	

Detalle de deuda SBS/Microfinanzas

Institución SBS	Calif. (2)	Saldo *	% Ven.	Días Venc.	Rect.(1)
		0,00	0		

Institución Microfinanzas	Calif. (2)	Saldo *	% Ven.	Días Venc.	Rect.(1)
C.A.C. CUAJONE LTDA	DEF	3.126.408,01	0.00		
		3.126.408,01	0		
Deuda Total SBS/MicroFinanzas		3.126.408,01	0		

Detalle de Riesgos SBS/Microfinanzas

Concepto	Saldo *
Deuda Directa	3.126.408,01
Deuda Indirecta	0,00
Deuda Castigada	0,00
Deuda Total SBS/MicroFinanzas	3.126.408,01
Línea Tarj.Cred. No utilizada	0,00
Total Riesgo SBS/MicroFinanzas	3.126.408,01

Detalle de deuda Otros Créditos

Empresa	Calif. (2)	Saldo *	% Ven.	Días Venc.	Disc.
Deuda Total Otros Créditos		0,00	0		

Detalle de vencidos

# Doc	Fuente - Acreedor	Monto *	Días Venc.
	Protestos Sin Regularizar	24.372,03	607
11	PROSEGURIDAD S A	24.372,03	607
	Documentos Impagos	47.168,60	1,318
51	SERVICIO DE ADMINISTRACION TRIBUTA	25.056,60	985
	DEUDA NO TRIBUTARIA		
1	INDECOPI	22.112,00	1,318

Detalle Variación

Montos expresados en unidades de soles*

Resumen de la variación

Descripción de la deuda	26/09/2022	28/09/2022	Variación
Score	2.043	2.044	0.001
Nro. Entidades SBS/Microf.	1	1	0
Riesgo Total SBS/Microf. *	3.232.549,09	3.126.408,01	
Deuda Directa	0,00	3.126.408,01	3.126.408,01
Deuda Indirecta	0,00	0,00	0,00
Deuda Castigada	0,00	0,00	0,00
Variación del Riesgo Total SBS/Microf. *	Antes	28/09/2022	Variación
Último Mes	3.232.766,79	3.126.408,01	-106.358,78
Último Trimestre	3.337.731,70	3.126.408,01	-211.323,69
Último Semestre	3.749.169,38	3.126.408,01	-622.761,37
Último Año	3.949.178,65	3.126.408,01	-822.770,64

Calificación SBS/Microf.	26/09/2022	28/09/2022	Variación
% NOR (Normal)	0.00	0.00	0.00
% CPP (Con Problemas Potenciales)	0.00	0.00	0.00
% DEF (Deficiente)	100.00	100.00	
% DUD (Dudoso)	0.00	0.00	0.00
% PER (Pérdida)	0.00	0.00	0.00

Deuda vencida *	26/09/2022	28/09/2022	Variación
Total deuda vencida	0,00	0,00	0,00

Deuda por Otros Créditos *	26/09/2022	28/09/2022	Variación
Total deuda otros créditos	0,00	0,00	0,00

Detalle de la variación

Fuente - Acreedor *	26/09/2022	28/09/2022	Variación
---------------------	------------	------------	-----------

Posición Histórica

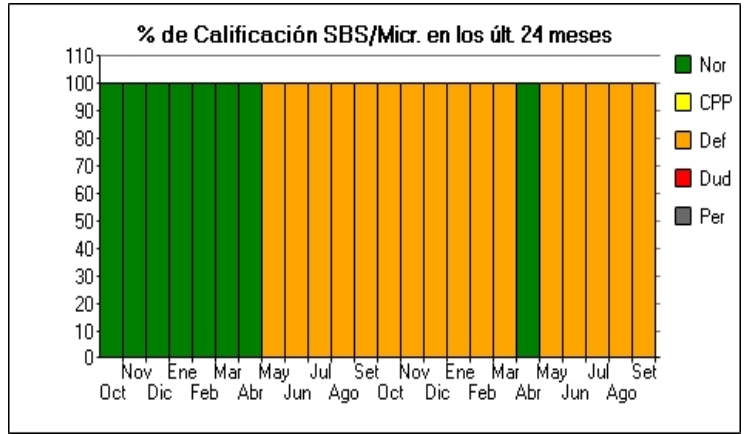
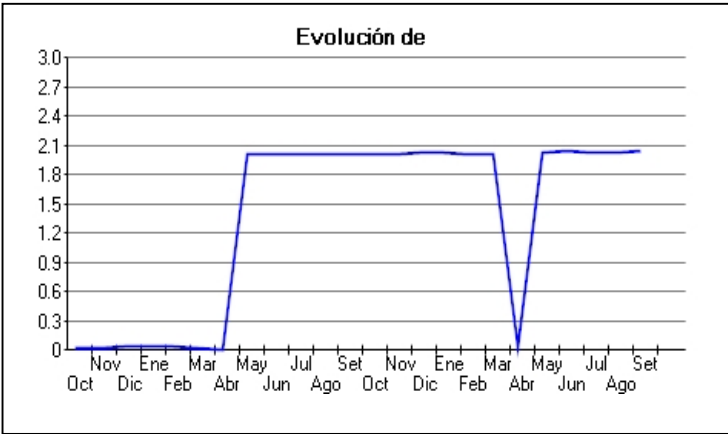
Montos expresados en unidades de soles*

Fecha de Proceso	Sema. Actual	Sem. Riesgo	Var.	Superintendencia de Banca y Seguros (SBS/Microfinan.)				Otros Créditos	Otros Vencidos *				Ctas. Cerr./Anu.		Otros Repor. Negati.	
				# Enti.	Deuda Total *	% Cali. normal	Peor Califi.(2)		Deuda Vencida *	Protestos	Docs. Impagos	Deuda Tributaria	Deuda Laboral	Cta. Cte.		Tar. Créd.
28/09/2022	●	2.044	☰	1	3.126.408,01	0.00	DEF	0,00	0,00	24.372,03	47.168,60	0,00	0,00	0	0	0
26/09/2022	●	2.043	☰	1	3.232.549,09	0.00	DEF	0,00	0,00	24.372,03	47.168,60	0,00	0,00	0	0	0
22/09/2022	●	2.042	☰	1	3.232.549,09	0.00	DEF	0,00	0,00	22.521,81	47.168,60	0,00	0,00	0	0	0
14/09/2022	●	2.042	☰	2	3.232.766,79	0.01	DEF	0,00	0,00	22.521,81	47.168,60	0,00	0,00	0	0	0
07/09/2022	●	2.040	☰	2	3.232.766,79	0.01	DEF	0,00	0,00	22.521,81	45.350,20	0,00	0,00	0	0	0
22/08/2022	●	2.027	☰	2	3.232.766,79	0.01	DEF	0,00	0,00	22.521,81	23.238,20	0,00	0,00	0	0	0
15/08/2022	●	2.027	☰	2	3.232.776,40	0.01	DEF	0,00	0,00	22.521,81	23.238,20	0,00	0,00	0	0	0
11/08/2022	●	2.026	☰	2	3.337.959,01	0.01	DEF	0,00	0,00	22.521,81	23.238,20	0,00	0,00	0	0	0
25/07/2022	●	2.026	☰	2	3.337.959,01	0.01	DEF	0,00	0,00	22.521,81	23.238,20	0,00	0,00	0	0	0
22/07/2022	●	2.035	☰	2	3.337.959,01	0.01	DEF	0,00	0,00	22.521,81	37.452,20	0,00	0,00	0	0	0
20/07/2022	●	2.035	☰	1	3.337.731,70	0.00	DEF	0,00	0,00	22.521,81	37.452,20	0,00	0,00	0	0	0
12/07/2022	●	2.035	☰	1	3.337.731,70	0.00	DEF	0,00	0,00	22.521,81	37.452,20	0,00	0,00	0	0	0
30/06/2022	●	2.035	☰	1	3.337.731,70	0.00	DEF	0,00	0,00	22.521,81	36.997,60	0,00	0,00	0	0	0
15/06/2022	●	2.035	☰	1	3.337.731,70	0.00	DEF	0,00	0,00	22.521,81	36.997,60	0,00	0,00	0	0	0
10/06/2022	●	2.035	☰	1	3.337.731,70	0.00	DEF	0,00	0,00	22.521,81	36.997,60	0,00	0,00	0	0	0
02/06/2022	●	2.035	☰	1	3.441.964,49	0.00	DEF	0,00	0,00	22.521,81	40.459,53	0,00	0,00	0	0	0
26/05/2022	●	2.027	▼	1	3.441.964,49	0.00	DEF	0,00	0,00	22.521,81	26.245,53	0,00	0,00	0	0	0
09/05/2022	●	0.052	☰	1	3.647.614,84	100.00	NOR	0,00	0,00	22.521,81	26.245,53	0,00	0,00	0	0	0
25/04/2022	●	0.053	☰	1	3.647.614,84	100.00	NOR	0,00	0,00	22.521,81	26.874,72	0,00	0,00	0	0	0
23/04/2022	●	0.053	▲	2	3.647.734,89	100.00	NOR	0,00	0,00	22.521,81	26.874,72	0,00	0,00	0	0	0
06/04/2022	●	2.026	☰	2	3.749.169,38	0.00	DEF	0,00	0,00	22.521,81	26.874,72	0,00	0,00	0	0	0
30/03/2022	●	2.024	☰	2	3.749.169,38	0.00	DEF	0,00	0,00	22.521,81	24.376,32	0,00	0,00	0	0	0
22/03/2022	●	2.032	☰	2	3.749.169,38	0.00	DEF	0,00	0,00	22.521,81	38.835,32	0,00	0,00	0	0	0
17/03/2022	●	2.032	☰	1	3.749.049,33	0.00	DEF	0,00	0,00	22.521,81	38.835,32	0,00	0,00	0	0	0
12/03/2022	●	2.032	▲	1	3.749.049,33	0.00	DEF	0,00	0,00	22.521,81	38.835,32	0,00	0,00	0	0	0
10/03/2022	●	4.000	☰	0	0,00	0.00		0,00	0,00	22.521,81	38.835,32	0,00	0,00	0	0	0
07/03/2022	●	4.000	▼	0	0,00	0.00		0,00	0,00	22.521,81	36.197,40	0,00	0,00	0	0	0
03/03/2022	●	4.000	▼	0	0,00	0.00		0,00	0,00	22.521,81	21.738,40	0,00	0,00	0	0	0
10/02/2022	●	2.023	☰	1	3.749.049,33	0.00	DEF	0,00	0,00	22.521,81	21.738,40	0,00	0,00	0	0	0
19/01/2022	●	2.025	☰	1	3.749.049,33	0.00	DEF	0,00	0,00	22.521,81	26.682,88	0,00	0,00	0	0	0
12/01/2022	●	2.025	☰	1	3.749.049,33	0.00	DEF	0,00	0,00	22.521,81	26.682,88	0,00	0,00	0	0	0
11/01/2022	●	2.025	☰	1	3.749.049,33	0.00	DEF	0,00	0,00	22.521,81	26.682,88	0,00	0,00	0	0	0
17/12/2022	●	2.025	☰	1	3.749.049,33	0.00	DEF	0,00	0,00	22.521,81	25.986,68	0,00	0,00	0	0	0
14/12/2022	●	2.024	☰	1	3.849.567,84	0.00	DEF	0,00	0,00	22.521,81	25.986,68	0,00	0,00	0	0	0
07/12/2022	●	2.022	☰	1	3.849.567,84	0.00	DEF	0,00	0,00	22.521,81	21.058,20	0,00	0,00	0	0	0
25/11/2022	●	2.021	☰	1	3.849.567,84	0.00	DEF	0,00	0,00	22.521,81	19.835,40	0,00	0,00	0	0	0
24/11/2022	●	2.022	☰	1	3.849.567,84	0.00	DEF	0,00	0,00	22.521,81	20.706,20	0,00	0,00	0	0	0
25/10/2022	●	2.022	☰	1	3.849.567,84	0.00	DEF	0,00	0,00	22.521,81	20.706,20	0,00	0,00	0	0	0
14/10/2022	●	2.021	☰	1	3.949.178,65	0.00	DEF	0,00	0,00	22.521,81	20.706,20	0,00	0,00	0	0	0

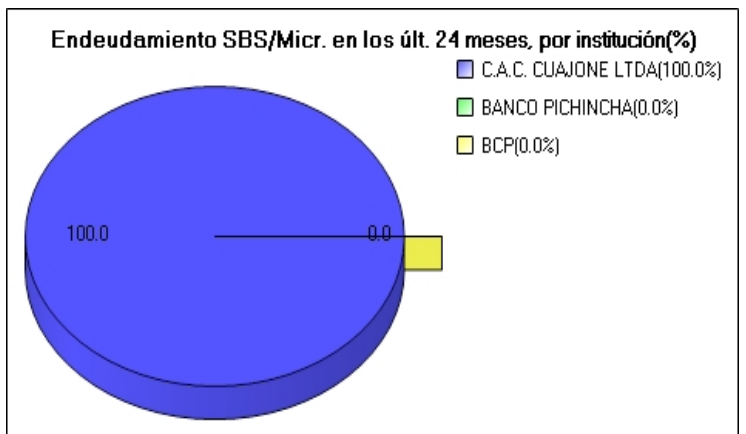
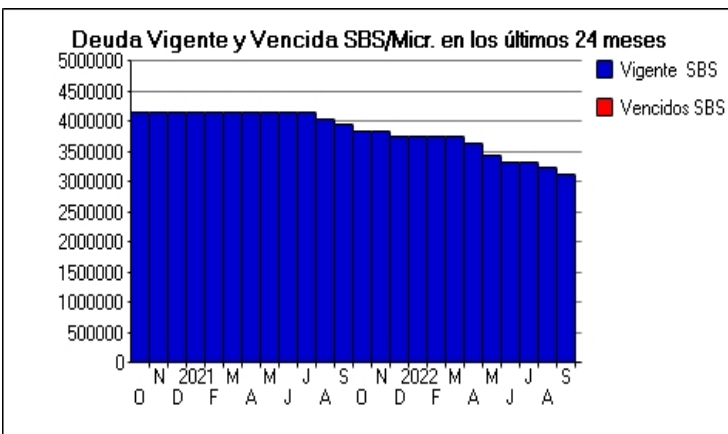
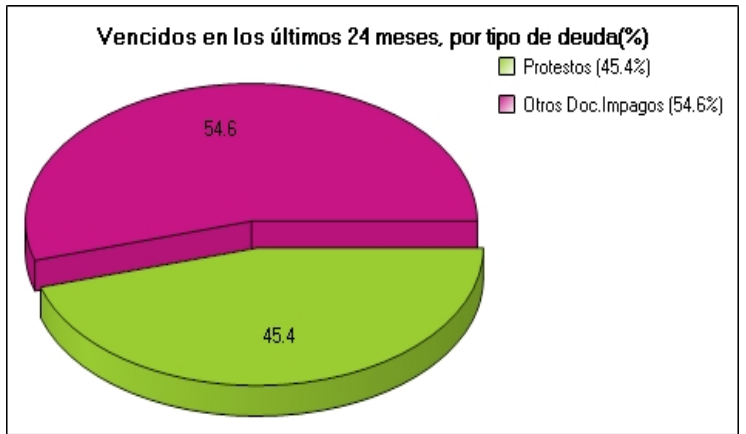
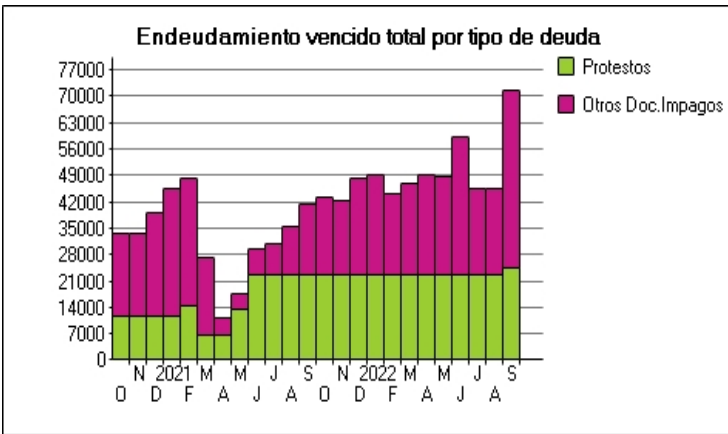
30/09/202	●	2.020	☰	1	3.949.178,65	0.00	DEF	0,00	0,00	22.521,81	18.938,73	0,00	0,00	0	0	0
13/09/202	●	2.020	☰	1	4.047.889,96	0.00	DEF	0,00	0,00	22.521,81	18.938,73	0,00	0,00	0	0	0
27/08/202	●	2.017	☰	1	4.047.889,96	0.00	DEF	0,00	0,00	22.521,81	12.904,40	0,00	0,00	0	0	0
09/08/202	●	2.016	☰	1	4.145.709,89	0.00	DEF	0,00	0,00	22.521,81	12.904,40	0,00	0,00	0	0	0
26/07/202	●	2.014	☰	1	4.145.709,89	0.00	DEF	0,00	0,00	22.521,81	8.550,40	0,00	0,00	0	0	0
08/07/202	●	2.014	☰	1	4.145.709,89	0.00	DEF	0,00	0,00	22.521,81	8.550,40	0,00	0,00	0	0	0
24/06/202	●	2.014	☰	1	4.145.709,89	0.00	DEF	0,00	0,00	22.521,81	7.151,60	0,00	0,00	0	0	0
12/06/202	●	2.014	☰	1	4.145.709,89	0.00	DEF	0,00	0,00	22.521,81	7.151,60	0,00	0,00	0	0	0
08/06/202	●	2.014	☰	1	4.145.709,89	0.00	DEF	0,00	0,00	22.521,81	7.151,60	0,00	0,00	0	0	0
04/06/202	●	2.012	☰	1	4.145.709,89	0.00	DEF	0,00	0,00	22.521,81	4.011,20	0,00	0,00	0	0	0
03/06/202	●	2.012	☰	1	4.145.709,89	0.00	DEF	0,00	0,00	22.521,81	4.175,21	0,00	0,00	0	0	0
20/05/202	●	2.008	▼	1	4.145.709,89	0.00	DEF	0,00	0,00	13.499,49	4.175,21	0,00	0,00	0	0	0
15/05/202	●	0.016	☰	1	4.145.709,89	100.00	NOR	0,00	0,00	13.499,49	4.175,21	0,00	0,00	0	0	0
05/05/202	●	0.017	☰	1	4.145.709,89	100.00	NOR	0,00	0,00	13.499,49	4.882,00	0,00	0,00	0	0	0
23/04/202	●	0.011	☰	1	4.145.709,89	100.00	NOR	0,00	0,00	6.631,60	5.017,01	0,00	0,00	0	0	0
20/04/202	●	0.011	☰	3	4.145.879,80	100.00	NOR	0,00	0,00	6.631,60	5.017,01	0,00	0,00	0	0	0
19/04/202	●	0.024	☰	3	4.145.879,80	100.00	NOR	0,00	0,00	6.631,60	18.931,01	0,00	0,00	0	0	0
16/04/202	●	0.024	☰	3	4.145.879,80	100.00	NOR	0,00	0,00	6.631,60	19.095,02	0,00	0,00	0	0	0
15/04/202	●	0.024	☰	3	4.145.879,80	100.00	NOR	0,00	0,00	6.631,60	19.095,02	0,00	0,00	0	0	0
14/04/202	●	0.024	▲	3	4.145.879,80	100.00	NOR	0,00	0,00	6.631,60	19.095,02	0,00	0,00	0	0	0
12/04/202	●	1.018	▼	3	4.145.879,80	0.00	CPP	4.145.709,89	0,00	6.631,60	19.095,02	0,00	0,00	0	0	0
05/04/202	●	0.025	☰	3	4.145.879,80	100.00	NOR	0,00	0,00	6.631,60	19.452,35	0,00	0,00	0	0	0
25/03/202	●	0.026	☰	3	4.145.879,80	100.00	NOR	0,00	0,00	6.631,60	20.786,30	0,00	0,00	0	0	0
24/03/202	●	0.026	☰	1	4.145.709,89	100.00	NOR	0,00	0,00	6.631,60	20.786,30	0,00	0,00	0	0	0
19/03/202	●	0.020	☰	1	4.145.709,89	100.00	NOR	0,00	0,00	66,30	20.786,30	0,00	0,00	0	0	0
13/03/202	●	0.033	☰	1	4.145.709,89	100.00	NOR	0,00	0,00	14.393,64	20.786,30	0,00	0,00	0	0	0
10/03/202	●	0.034	☰	1	4.145.709,89	100.00	NOR	0,00	0,00	14.393,64	21.997,82	0,00	0,00	0	0	0
02/03/202	●	0.045	☰	1	4.145.709,89	100.00	NOR	0,00	0,00	14.393,64	33.688,42	0,00	0,00	0	0	0
28/02/202	●	0.045	☰	1	4.145.709,89	100.00	NOR	0,00	0,00	14.393,64	33.831,22	0,00	0,00	0	0	0
24/02/202	●	0.032	☰	1	4.145.709,89	100.00	NOR	0,00	0,00	0,00	33.831,22	0,00	0,00	0	0	0
17/02/202	●	0.034	☰	1	4.145.709,89	100.00	NOR	0,00	0,00	0,00	35.993,26	0,00	0,00	0	0	0
16/02/202	●	0.032	☰	1	4.145.709,89	100.00	NOR	0,00	0,00	0,00	34.197,14	0,00	0,00	0	0	0
02/02/202	●	0.043	☰	1	4.145.709,89	100.00	NOR	0,00	0,00	11.797,78	34.197,14	0,00	0,00	0	0	0
29/01/202	●	0.043	☰	1	4.145.709,89	100.00	NOR	0,00	0,00	11.755,64	34.280,62	0,00	0,00	0	0	0
28/01/202	●	0.045	☰	1	4.145.709,89	100.00	NOR	0,00	0,00	11.755,64	35.617,62	0,00	0,00	0	0	0
24/01/202	●	0.054	☰	1	4.145.709,89	100.00	NOR	0,00	0,00	11.755,64	45.178,62	0,00	0,00	0	0	0
14/01/202	●	0.054	☰	1	4.145.709,89	100.00	NOR	0,00	0,00	11.755,64	45.178,62	0,00	0,00	0	0	0
12/01/202	●	0.054	☰	1	4.145.709,89	100.00	NOR	0,00	0,00	11.755,64	45.178,62	0,00	0,00	0	0	0
05/01/202	●	0.037	☰	1	4.145.709,89	100.00	NOR	0,00	0,00	11.755,64	27.655,07	0,00	0,00	0	0	0
17/12/202	●	0.037	☰	1	4.145.709,89	100.00	NOR	0,00	0,00	11.694,04	27.655,07	0,00	0,00	0	0	0
11/12/202	●	0.032	☰	1	4.145.709,89	100.00	NOR	0,00	0,00	11.694,04	22.311,27	0,00	0,00	0	0	0
01/12/202	●	0.032	☰	1	4.145.709,89	100.00	NOR	0,00	0,00	11.694,04	22.311,27	0,00	0,00	0	0	0
25/11/202	●	0.032	☰	1	4.145.709,89	100.00	NOR	0,00	0,00	11.713,49	22.311,27	0,00	0,00	0	0	0
24/11/202	●	0.032	☰	2	4.145.901,26	100.00	NOR	0,00	0,00	11.713,49	22.311,27	0,00	0,00	0	0	0
05/11/202	●	0.032	☰	2	4.145.901,26	100.00	NOR	0,00	0,00	11.713,49	22.311,27	0,00	0,00	0	0	0
04/11/202	●	0.032	☰	2	4.145.901,26	100.00	NOR	0,00	0,00	11.713,49	22.311,27	0,00	0,00	0	0	0
02/11/202	●	0.032	☰	2	4.145.901,26	100.00	NOR	0,00	0,00	11.713,49	22.311,27	0,00	0,00	0	0	0
29/10/202	●	0.032	☰	2	4.145.901,26	100.00	NOR	0,00	0,00	11.661,62	22.311,27	0,00	0,00	0	0	0
24/10/202	●	0.070	☰	2	4.145.901,26	100.00	NOR	0,00	0,00	11.661,62	62.188,27	0,00	0,00	0	0	0
20/10/202	●	0.070	☰	1	4.145.709,89	100.00	NOR	0,00	0,00	11.661,62	62.188,27	0,00	0,00	0	0	0
15/10/202	●	0.070	☰	1	4.145.709,89	100.00	NOR	0,00	0,00	11.661,62	62.188,27	0,00	0,00	0	0	0
01/10/202	●	0.070	☰	1	4.145.709,89	100.00	NOR	0,00	0,00	11.661,62	62.288,26	0,00	0,00	0	0	0

Gráficos

Montos expresados en unidades de soles*



NOR: Normal, CPP: Con Problemas Potenciales, DEF: Deficiente, DUD: Dudoso, PER: Pérdida, SCAL: Sin Calificación



Reporte de Vencidos

Montos expresados en unidades de soles*

Fuente - Acreedor	JUN 2022			JUL 2022			AGO 2022			SET 2022		
	# Docs.	Monto *	Dias V.	# Docs.	Monto *	Dias V.	# Docs.	Monto *	Dias V.	# Docs.	Monto *	Dias V.
Protestos Sin Regularizar												
PROSEGURIDAD S A	10	22.521,81	517	10	22.521,81	548	10	22.521,81	57	11	24.372,03	60
Total	10	22.521,81	517	10	22.521,81	548	10	22.521,81	57	11	24.372,03	60
Documentos Impagos												
SERVICIO DE ADMINISTRACION TRIBUTARIA - DEUDA	46	22.783,60	895	47	23.238,20	926	47	23.238,20	95	51	25.056,60	98
INDECOPI	1	14.214,00	146		0,00	0		0,00		1	22.112,00	131
SERVICIO DE ADMINISTRACION TRIBUTARIA - DEUDA		0,00			0,00			0,00			0,00	
Total	47	36.997,60	895	47	23.238,20	926	47	23.238,20	95	52	47.168,60	131

Montos expresados en unidades de soles*

Fuente - Acreedor	FEB 2022			MAR 2022			ABR 2022			MAY 2022		
	# Docs.	Monto *	Dias V.	# Docs.	Monto *	Dias V.	# Docs.	Monto *	Dias V.	# Docs.	Monto *	Dias V.
Protestos Sin Regularizar												
PROSEGURIDAD S A	10	22.521,81	395	10	22.521,81	426	10	22.521,81	45	10	22.521,81	48
Total	10	22.521,81	395	10	22.521,81	426	10	22.521,81	45	10	22.521,81	48
Documentos Impagos												
SERVICIO DE ADMINISTRACION TRIBUTARIA - DEUDA	44	21.738,40	773	44	21.746,40	804	48	24.244,80	83	47	23.198,20	86
INDECOPI		0,00			0,00	0		0,00			0,00	
SERVICIO DE ADMINISTRACION TRIBUTARIA - DEUDA		0,00	0	2	2.629,92	398	2	2.629,92	42	2	3.047,33	45
Total	44	21.738,40	773	46	24.376,32	804	50	26.874,72	83	49	26.245,53	86

Montos expresados en unidades de soles*

Fuente - Acreedor	OCT 2021			NOV 2021			DIC 2021			ENE 2022		
	# Docs.	Monto *	Dias V.	# Docs.	Monto *	Dias V.	# Docs.	Monto *	Dias V.	# Docs.	Monto *	Dias V.
Protestos Sin Regularizar												
PROSEGURIDAD S A	10	22.521,81	275	10	22.521,81	305	10	22.521,81	33	10	22.521,81	36
Total	10	22.521,81	275	10	22.521,81	305	10	22.521,81	33	10	22.521,81	36
Documentos Impagos												
SERVICIO DE ADMINISTRACION TRIBUTARIA - DEUDA	44	20.706,20	653	42	19.835,40	683	45	21.058,20	71	44	21.706,40	74
INDECOPI		0,00			0,00			0,00			0,00	
SERVICIO DE ADMINISTRACION TRIBUTARIA - DEUDA		0,00	0		0,00		2	4.928,48	30	2	4.976,48	33
Total	44	20.706,20	653	42	19.835,40	683	47	25.986,68	71	46	26.682,88	74

Reporte SBS/Microfinanzas

Montos expresados en unidades de soles*

Última fecha reportada por la SBS : 31/08/2022

ÚLTIMOS 6 MESES		ABR 2022 (SBS: MAR 2022)	MAY 2022 (SBS: ABR 2022)	JUN 2022 (SBS: MAY 2022)	JUL 2022 (SBS: JUN 2022)	AGO 2022 (SBS: JUL 2022)	SET 2022 (SBS: AGO 2022)
% Porcentaje de Calificación	NOR (Normal)	100.00	0.00	0.00	0.01	0.01	0.00
	CPP (Con Problemas Pote.)	0.00	0.00	0.00	0.00	0.00	0.00
	DEF (Deficiente)	0.00	100.00	100.00	99.99	99.99	100.00
	DUD (Dudoso)	0.00	0.00	0.00	0.00	0.00	0.00
	PER (Pérdida)	0.00	0.00	0.00	0.00	0.00	0.00

Institución	ABR 2022 (SBS: MAR 2022)		MAY 2022 (SBS: ABR 2022)		JUN 2022 (SBS: MAY 2022)		JUL 2022 (SBS: JUN 2022)		AGO 2022 (SBS: JUL 2022)		SET 2022 (SBS: AGO 2022)	
	Monto *	Dias V.	Monto *	Dias V.	Monto *	Dias V.	Monto *	Dias V.	Monto *	Dias V.	Monto *	Dias V.
BCP												
BANCO PICHINCHA							227,31	6	217,70	7		
C.A.C. CUAJONE LTDA	3.647.614,84		3.441.964,49		3.337.731,70		3.337.731,70		3.232.549,09		3.126.408,01	
TOTAL	3.647.614,84		3.441.964,49		3.337.731,70		3.337.959,01	6	3.232.766,79	7	3.126.408,01	

Última fecha reportada por la SBS : 31/08/2022

Operación	ABR 2022 (SBS: MAR 2022)		MAY 2022 (SBS: ABR 2022)		JUN 2022 (SBS: MAY 2022)		JUL 2022 (SBS: JUN 2022)		AGO 2022 (SBS: JUL 2022)		SET 2022 (SBS: AGO 2022)	
	Monto *	Dias V.	Monto *	Dias V.	Monto *	Dias V.	Monto *	Dias V.	Monto *	Dias V.	Monto *	Dias V.
RESUMEN												
- Total Deuda	3.647.614,84		3.441.964,49		3.337.731,70		3.337.959,01	6	3.232.766,79	7	3.126.408,01	
CREDITOS DIRECTOS												
- CRÉDITOS VIGENTES	3.647.614,84		3.441.964,49		3.337.731,70		3.337.959,01	6	3.232.766,79	7	3.126.408,01	
-- Mype: SobregirosCC							227,31	6	217,70	7		
-- Vigentes No Regulados	3.647.614,84		3.441.964,49		3.337.731,70		3.337.731,70		3.232.549,09		3.126.408,01	

Montos expresados en unidades de soles*

Última fecha reportada por la SBS : 31/08/2022

6 MESES ANTERIORES		OCT 2021 (SBS: SET 2021)	NOV 2021 (SBS: OCT 2021)	DIC 2021 (SBS: NOV 2021)	ENE 2022 (SBS: DIC 2021)	FEB 2022 (SBS: ENE 2022)	MAR 2022 (SBS: FEB 2022)
% Porcentaje de Calificación	NOR (Normal)	0.00	0.00	0.00	0.00	0.00	0.00
	CPP (Con Problemas Pote.)	0.00	0.00	0.00	0.00	0.00	0.00
	DEF (Deficiente)	100.00	100.00	100.00	100.00	100.00	100.00
	DUD (Dudoso)	0.00	0.00	0.00	0.00	0.00	0.00
	PER (Pérdida)	0.00	0.00	0.00	0.00	0.00	0.00

Institución	OCT 2021 (SBS: SET 2021)		NOV 2021 (SBS: OCT 2021)		DIC 2021 (SBS: NOV 2021)		ENE 2022 (SBS: DIC 2021)		FEB 2022 (SBS: ENE 2022)		MAR 2022 (SBS: FEB 2022)	
	Monto *	Dias V.	Monto *	Dias V.	Monto *	Dias V.	Monto *	Dias V.	Monto *	Dias V.	Monto *	Dias V.
BCP												
BANCO PICHINCHA											120,05	4
C.A.C. CUAJONE LTDA	3.849.567,84		3.849.567,84	1	3.749.049,33		3.749.049,33	1	3.749.049,33	1	3.749.049,33	
TOTAL	3.849.567,84		3.849.567,84	1	3.749.049,33		3.749.049,33	1	3.749.049,33	1	3.749.169,38	4

Última fecha reportada por la SBS : 31/08/2022

Operación	OCT 2021 (SBS: SET 2021)		NOV 2021 (SBS: OCT 2021)		DIC 2021 (SBS: NOV 2021)		ENE 2022 (SBS: DIC 2021)		FEB 2022 (SBS: ENE 2022)		MAR 2022 (SBS: FEB 2022)	
	Monto *	Dias V.	Monto *	Dias V.	Monto *	Dias V.	Monto *	Dias V.	Monto *	Dias V.	Monto *	Dias V.
RESUMEN												
- Total Deuda	3.849.567,84		3.849.567,84	1	3.749.049,33		3.749.049,33	1	3.749.049,33	1	3.749.169,38	4
CREDITOS DIRECTOS												
- CRÉDITOS VIGENTES	3.849.567,84		3.849.567,84	1	3.749.049,33		3.749.049,33	1	3.749.049,33	1	3.749.169,38	4
-- Mype: SobregirosCC											120,05	4
-- Vigentes No Regulados	3.849.567,84		3.849.567,84	1	3.749.049,33		3.749.049,33	1	3.749.049,33	1	3.749.049,33	

Reporte SBS/Microfinanzas por entidades

Reportado por : BCP

Última fecha reportada por la SBS : 31/08/2022

Operación	ABR 2022 (SBS: MAR2022)		MAY 2022 (SBS: ABR2022)		JUN 2022 (SBS: MAY2022)		JUL 2022 (SBS: JUN2022)		AGO 2022 (SBS: JUL2022)		SET 2022 (SBS: AGO2022)	
	Monto *	Dias V.	Monto *	Dias V.	Monto *	Dias V.	Monto *	Dias V.	Monto *	Dias V.	Monto *	Dias V.
Calificación (2)												
RESUMEN												

Última fecha reportada por la SBS : 31/08/2022

Operación	OCT 2021 (SBS: SET2021)		NOV 2021 (SBS: OCT2021)		DIC 2021 (SBS: NOV2021)		ENE 2022 (SBS: DIC2021)		FEB 2022 (SBS: ENE2022)		MAR 2022 (SBS: FEB2022)	
	Monto *	Dias V.	Monto *	Dias V.	Monto *	Dias V.	Monto *	Dias V.	Monto *	Dias V.	Monto *	Dias V.
Calificación (2)												
RESUMEN												

Reportado por : BANCO PICHINCHA

Última fecha reportada por la SBS : 31/08/2022

Operación	ABR 2022 (SBS: MAR2022)		MAY 2022 (SBS: ABR2022)		JUN 2022 (SBS: MAY2022)		JUL 2022 (SBS: JUN2022)		AGO 2022 (SBS: JUL2022)		SET 2022 (SBS: AGO2022)	
	Monto *	Dias V.	Monto *	Dias V.	Monto *	Dias V.	Monto *	Dias V.	Monto *	Dias V.	Monto *	Dias V.
Calificación (2)												
RESUMEN												
- Total Deuda							227,31	6	217,70	7		
CREDITOS DIRECTOS												
- CRÉDITOS VIGENTES							227,31	6	217,70	7		
-- Mype: SobregirosCC							227,31	6	217,70	7		

Última fecha reportada por la SBS : 31/08/2022

Operación	OCT 2021 (SBS: SET2021)		NOV 2021 (SBS: OCT2021)		DIC 2021 (SBS: NOV2021)		ENE 2022 (SBS: DIC2021)		FEB 2022 (SBS: ENE2022)		MAR 2022 (SBS: FEB2022)	
	Monto *	Dias V.	Monto *	Dias V.	Monto *	Dias V.	Monto *	Dias V.	Monto *	Dias V.	Monto *	Dias V.
Calificación (2)												
RESUMEN												
- Total Deuda											120,05	4
CREDITOS DIRECTOS												
- CRÉDITOS VIGENTES											120,05	4
-- Mype: SobregirosCC											120,05	4

Reportado por : C.A.C. CUAJONE LTDA

Última fecha reportada por la SBS : 31/08/2022

Operación	ABR 2022 (F.INF: MAR2022)		MAY 2022 (F.INF: ABR2022)		JUN 2022 (F.INF: MAY2022)		JUL 2022 (F.INF: JUN2022)		AGO 2022 (F.INF: JUL2022)		SET 2022 (F.INF: AGO2022)	
	Monto *	Dias V.	Monto *	Dias V.	Monto *	Dias V.	Monto *	Dias V.	Monto *	Dias V.	Monto *	Dias V.
Calificación (2)												
RESUMEN												
- Total Deuda	3.647.614,84		3.441.964,49		3.337.731,70		3.337.731,70		3.232.549,09		3.126.408,01	
CREDITOS DIRECTOS												
- CRÉDITOS VIGENTES	3.647.614,84		3.441.964,49		3.337.731,70		3.337.731,70		3.232.549,09		3.126.408,01	
-- Vigentes No Regulados	3.647.614,84		3.441.964,49		3.337.731,70		3.337.731,70		3.232.549,09		3.126.408,01	

Última fecha reportada por la SBS : 31/08/2022

Operación	OCT 2021 (F.INF: SET2021)		NOV 2021 (F.INF: OCT2021)		DIC 2021 (F.INF: NOV2021)		ENE 2022 (F.INF: DIC2021)		FEB 2022 (F.INF: DIC2021)		MAR 2022 (F.INF: FEB2022)	
	Monto *	Dias V.	Monto *	Dias V.	Monto *	Dias V.	Monto *	Dias V.	Monto *	Dias V.	Monto *	Dias V.
Calificación (2)												
RESUMEN												
- Total Deuda	3.849.567,84		3.849.567,84	1	3.749.049,33		3.749.049,33	1	3.749.049,33	1	3.749.049,33	
CREDITOS DIRECTOS												
- CRÉDITOS VIGENTES	3.849.567,84		3.849.567,84	1	3.749.049,33		3.749.049,33	1	3.749.049,33	1	3.749.049,33	
-- Vigentes No Regulados	3.849.567,84		3.849.567,84	1	3.749.049,33		3.749.049,33	1	3.749.049,33	1	3.749.049,33	

Rectificaciones SBS

Entidad	Periodo SBS	Cuenta	Concepto Rectificación	Dice	Debe Decir
---------	-------------	--------	------------------------	------	------------

Aval/Codeudor

Montos expresados en unidades de soles*

Es Avalista de:

Información reportada por la SBS al 31/07/2022

Tipo Doc	Nro Documento	Nombre/Razón Social	Act Pre 12m
----------	---------------	---------------------	-------------

Montos expresados en unidades de soles*

Quiénes lo Avalan:

Información reportada por la SBS al 31/07/2022

Tipo Doc	Nro Documento	Nombre/Razón Social	Act	Pre	12m
----------	---------------	---------------------	-----	-----	-----

Montos expresados en unidades de soles*

Es Avalista de:

Información Reportada por Entidades de Microfinanzas / Otros Créditos

Tipo Doc	Nro Documento	Nombre/Razón Social	Act	Pre	12m
----------	---------------	---------------------	-----	-----	-----

Montos expresados en unidades de soles*

Quiénes lo Avalan:

Información Reportada por Entidades de Microfinanzas / Otros Créditos

Tipo Doc	Nro Documento	Nombre/Razón Social	Act	Pre	12m
----------	---------------	---------------------	-----	-----	-----

Documentos Protestados como Deudor/Aceptante

Montos expresados en unidades*

Reportado por la Cámara de Comercio de Lima (CCL)

Documentos Protestados sin Regularizar

	# Doc	Monto (S/) *	Max Días Venc.
Total:	11	24.372,03	607

Se muestran hasta los 10 primeros documentos ordenados por Fecha de Boletín de la CCL

Tipo de Cambio 3.844

Nro. Secuencia	Tip. **	Acreedor/Girador	Tipo Doc.	Moneda	Monto *	Monto * (S/)	Boletín	F. Protesto	F. Venc	Días Venc.
68494		PROSEGURIDAD S A	FAN	S/.	1.850,22	1.850,22	08/2022	11/08/2022	30/07/2022	60
38726		PROSEGURIDAD S A	FAN	S/.	4.442,04	4.442,04	03/2021	10/03/2021	26/02/2021	579
38727		PROSEGURIDAD S A	FAN	S/.	2.938,40	2.938,40	03/2021	10/03/2021	26/02/2021	579
38728		PROSEGURIDAD S A	FAN	S/.	2.917,80	2.917,80	03/2021	10/03/2021	26/02/2021	579
38729		PROSEGURIDAD S A	FAN	S/.	2.917,80	2.917,80	03/2021	10/03/2021	26/02/2021	579
38719		PROSEGURIDAD S A	FAN	S/.	785,72	785,72	03/2021	10/03/2021	26/02/2021	579
38717		PROSEGURIDAD S A	FAN	S/.	637,65	637,65	03/2021	10/03/2021	26/02/2021	579
38718		PROSEGURIDAD S A	FAN	S/.	625,40	625,40	03/2021	10/03/2021	26/02/2021	579
38720		PROSEGURIDAD S A	FAN	S/.	625,40	625,40	03/2021	10/03/2021	26/02/2021	579
37506		PROSEGURIDAD S A	FAN	S/.	3.315,80	3.315,80	02/2021	10/02/2021	29/01/2021	607

**PR: Protestos, CJ: Cobranza Judicial, MO: Moras, PP: Procesos Penales

Montos expresados en unidades*

Reportado por la Cámara de Comercio de Lima (CCL)

Documentos Protestados Regularizados

	# Doc	Monto (S/) *
Total:	5	27.319,65

Nro. Secuencia	Tip. **	Acreedor/Girador	Tipo Doc.	Moneda	Monto *	Monto * (S/)	Boletín	F. Protesto	F. Venc.	F. Reg
36915		PROSEGURIDAD S A	FAN	S/.	4.422,64	4.422,64	01/2021	07/01/2021	28/12/2020	16/03/2021
36916		PROSEGURIDAD S A	FAN	S/.	3.339,40	3.339,40	01/2021	07/01/2021	28/12/2020	16/03/2021
36917		PROSEGURIDAD S A	FAN	S/.	3.315,80	3.315,80	01/2021	07/01/2021	28/12/2020	16/03/2021
36918		PROSEGURIDAD S A	FAN	S/.	3.315,80	3.315,80	01/2021	07/01/2021	28/12/2020	16/03/2021
31609		BANCO DE CREDITO DEL PERU	FAN	US\$	3.242,04	12.926,01	07/2020	17/07/2020	03/07/2020	13/02/2021

**PR: Protestos, CJ: Cobranza Judicial, MO: Moras, PP: Procesos Penales

Documentos Protestados como Acreedor/Girador

Montos expresados en unidades*

Reportado por la Cámara de Comercio de Lima (CCL)

Documentos Protestados sin Regularizar

	# Doc	Monto (S/) *	Max Días Venc.
Total:	79	3.959.815,01	3,099

Se muestran hasta los 10 primeros documentos ordenados por Fecha de Boletín de la CCL

Tipo de Cambio 3.844

Nro. Secuencia	Tip. ** Reg.	Deudor/Aceptante	Tipo Doc.	Moneda	Monto *	Monto * (S/)	Boletín	F. Protesto	F. Venc.	Días Venc.
285352	MO	ORMEÑO SAENZ FRANCISCO ALFONSO	PAG	S/.	91.476,67	91.476,67	07/2022	21/06/2022	10/03/2022	202
285353	MO	GUILLEN GUEVARA ALBERTA OTILIA	PAG	S/.	91.476,67	91.476,67	07/2022	21/06/2022	10/03/2022	202
284225	MO	TORRES SALDAÑA RICHARD ESTUARDO	PAG	S/.	77.499,32	77.499,32	07/2022	14/06/2022	10/03/2022	202
281592	MO	CHAVEZ GONZALES MIGUEL ANGEL	PAG	S/.	104.352,56	104.352,56	06/2022	18/05/2022	10/03/2022	202
281544	MO	ROJAS ALTAMIRANO ANIBAL	PAG	S/.	79.297,07	79.297,07	06/2022	18/05/2022	10/03/2022	202
280538	MO	VILLANUEVA FLORES PETER	PAG	S/.	161.695,01	161.695,01	05/2022	13/05/2022	10/03/2022	202
280235	MO	HUARCAYA YINKI ELISA MILAGROS	PAG	S/.	143.192,64	143.192,64	05/2022	05/05/2022	10/03/2022	202
280234	MO	DELGADO JUSTO CARLOS ANTONIO	PAG	S/.	143.192,64	143.192,64	05/2022	05/05/2022	10/03/2022	202
279966	MO	CUBA MELGAR ROY SANTIAGO	PAG	S/.	125.289,74	125.289,74	05/2022	25/04/2022	10/03/2022	202
280252	MO	TARAZONA ZEVILLANO FRANCISCO HOMERO	PAG	S/.	113.041,46	113.041,46	05/2022	05/05/2022	10/03/2022	202

**PR: Protestos, CJ: Cobranza Judicial, MO: Moras, PP: Procesos Penales

Montos expresados en unidades*

Reportado por la Cámara de Comercio de Lima (CCL)

Documentos Protestados Regularizados

	# Doc	Monto (S/) *
Total:	0	0,00

Nro. Secuencia	Tip. ** Reg.	Deudor/Aceptante	Tipo Doc.	Moneda	Monto *	Monto * (S/)	Boletín	F. Protesto	F. Venc.	F. Reg
----------------	--------------	------------------	-----------	--------	---------	--------------	---------	-------------	----------	--------

**PR: Protestos, CJ: Cobranza Judicial, MO: Moras, PP: Procesos Penales

Detalle de Vencidos

Documentos Impagos

Montos expresados en unidades*

	# Doc	Monto (S/) *	Max Días Venc.
Total:	52	47.168,60	1,318

Se muestran los 10 primeros documentos ordenados por Fecha de Vencimiento, del más reciente al más antiguo

Tipo de Cambio 3.844

Nombre del Acreedor de la Obligación	Tipo Comprobante/ Concepto	Nro Comprobante	Condición Deuda	Moneda	Monto *	Monto * (S/)	F. Venc.
SERVICIO DE ADMINISTRACION TRIBUTARIA - DEUDA	Carta de Porte Aéreo	VP00284676	MOROSIDAD	S/.	454,60	454,60	24/03/2022
SERVICIO DE ADMINISTRACION TRIBUTARIA - DEUDA	Carta de Porte Aéreo	VP00271938	MOROSIDAD	S/.	454,60	454,60	10/03/2022
SERVICIO DE ADMINISTRACION TRIBUTARIA - DEUDA	Carta de Porte Aéreo	VP00253602	MOROSIDAD	S/.	454,60	454,60	17/02/2022
SERVICIO DE ADMINISTRACION TRIBUTARIA - DEUDA	Carta de Porte Aéreo	VP00222637	MOROSIDAD	S/.	454,60	454,60	14/01/2022
SERVICIO DE ADMINISTRACION TRIBUTARIA - DEUDA	Carta de Porte Aéreo	VP00203907	MOROSIDAD	S/.	454,60	454,60	16/09/2021
SERVICIO DE ADMINISTRACION TRIBUTARIA - DEUDA	Carta de Porte Aéreo	PE00102058	MOROSIDAD	S/.	454,60	454,60	07/09/2021
SERVICIO DE ADMINISTRACION TRIBUTARIA - DEUDA	Carta de Porte Aéreo	PE00116674	MOROSIDAD	S/.	454,60	454,60	07/09/2021
SERVICIO DE ADMINISTRACION TRIBUTARIA - DEUDA	Carta de Porte Aéreo	VP00163948	MOROSIDAD	S/.	454,60	454,60	21/07/2021
SERVICIO DE ADMINISTRACION TRIBUTARIA - DEUDA	Carta de Porte Aéreo	VP00170037	MOROSIDAD	S/.	454,60	454,60	22/06/2021
SERVICIO DE ADMINISTRACION TRIBUTARIA - DEUDA	Carta de Porte Aéreo	VP00147039	MOROSIDAD	S/.	454,60	454,60	22/06/2021

Comercio Exterior

Montos expresados en unidades de dólares

Muestra información reportada por la SUNAT desde el 07/02/2011

Resumen por Ejercicio

Ejercicio	Actividad	Número de Operaciones	Importe USD *	N° Países	3 países con mayor número de operaciones
-----------	-----------	-----------------------	---------------	-----------	--

Resumen por Meses

Actividad	Ejercicio	Mes	Número de Operaciones	Importe USD *	N° Países	3 países con mayor número de operaciones
-----------	-----------	-----	-----------------------	---------------	-----------	--

PUBLICACIÓN DIARIO "EL PERUANO"

Reporte Otros Créditos

Institución	ABR 2022		MAY 2022		JUN 2022		JUL 2022		AGO 2022		SET 2022	
	Monto *	Dias V.	Monto *	Dias V.	Monto *	Dias V.	Monto *	Dias V.	Monto *	Dias V.	Monto *	Dias V.
Institución	OCT 2021		NOV 2021		DIC 2021		ENE 2022		FEB 2022		MAR 2022	
	Monto *	Dias V.	Monto *	Dias V.	Monto *	Dias V.	Monto *	Dias V.	Monto *	Dias V.	Monto *	Dias V.

Reporte Otros Créditos por entidades

Sin Información