



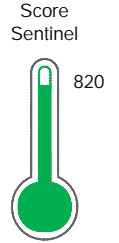
# Reporte de Deudas

El reporte contiene solo los títulos seleccionados

- Información General
- Consulta Rápida
- Principales Acreedores
- Detalle Variación
- Posición Histórica
- Gráficos
- Rep. Vencidos
- Rep. SBS/Microf.
- SBS/Microf. Entidades
- Rectificaciones SBS
- Avalados/Avalistas
- Hechos de Importancia
- Documentos CCL
- Detalle de Vencidos
- Comercio Exterior
- Otros Créditos
- Otros Créd. Entidades
- Otros Rep. Negativos

RUC 20312192641 - CODIRESA S.A.C.

Fecha Proceso	Tipo Doc.	N. Doc.	Nota	Deuda Total *	Var.	Actual	Previo	12m
22/07/2024	RUC	20312192641	0.000	1.184.613,74		<span style="color: green;">●</span>	<span style="color: green;">●</span>	<span style="color: orange;">●</span>



Excelente Puntaje

**\* La persona consultada cuenta con los siguientes créditos e indicadores.**

- Línea de Crédito
- Está Avalado
- Reprogramados DU N 026-

## Sentinel Sabio

Bancarizado: SI

### Recomendación de Sentinel Sabio

Evaluación Crediticia



**APROBAR**  
Producto Genérico

Detalle:

- Cumple con todas las reglas de evaluación

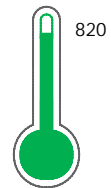
#### Cuota Estimada Mensual

Según el cumplimiento de deudas reportadas

S/ 54642,



### Score Experian



Excelente Puntaje

Estadísticamente, en este nivel de score, 8 de 100 empresas podrían caer en incumplimiento en los próximos 12 meses

## Información General

### Datos Principales

07/08/2024: Última actualización de información reportada por SUNAT

Razón Social:	CODIRESA S.A.C.		
Nombre Comercial:	CODIRESA		
Tipo de Contribuyente:	SOCIEDAD ANONIMA CERRADA		
Estado de Contribuyente:	ACTIVO	Condición del Contribuyente:	HABIDO
Inicio de Actividades:	29/01/1996		
Tamaño contribuyente:	MEDIANO	Dependencia:	I.R.AREQUIPA-MEPECO
Actividad Económica Principal	OTRAS INDUSTRIAS MANUFACTURERAS NCP.		
Actividad Económica Secundaria 1	TRANSPORTE DE CARGA POR CARR	Actividad Económica Secundaria 2	-
Fecha Inscripción RRPP:	29/01/1996	Número de Partida Registral:	-
Folio:	-	Asiento:	1-A

Agente de retención

### Direcciones Registradas

Dirección	Fuente
CALLE LAMBAYEQUE NRO 125 URBANIZACION CERCADO DE MARIANO MELGAR MARIANO MELGAR - AREQUIPA - AREQUIPA	SUNAT - DOMICILIO FISCAL

### Representantes Legales

Nro Documento	Nombre de Representante	Act	Pre	12m	Fecha desde que ocupa Cargo	Cargo
29435707	ABRIL ALVARADO ANTONIO LUCIANO				29/01/1996	GERENTE
29570474	ABRIL ALVARADO JUAN CARLOS				09/10/2014	SUB GERENTE

### Empresas Relacionadas a:

#### ABRIL ALVARADO ANTONIO LUCIANO

Ruc	Razón Social	Semáforos			Fecha desde que ocupa Cargo	Cargo	Estado
		Act	Pre	12m			
20454577290	THECNIA S.A.C.				19/06/2007	GERENTE GENERAL	ACTIVO

#### ABRIL ALVARADO JUAN CARLOS

Ruc	Razón Social	Semáforos			Fecha desde que ocupa Cargo	Cargo	Estado
		Act	Pre	12m			
20413115419	METALCORP S.R.LTDA.				05/10/1998	GERENTE GENERAL	BAJA DE OFICIO

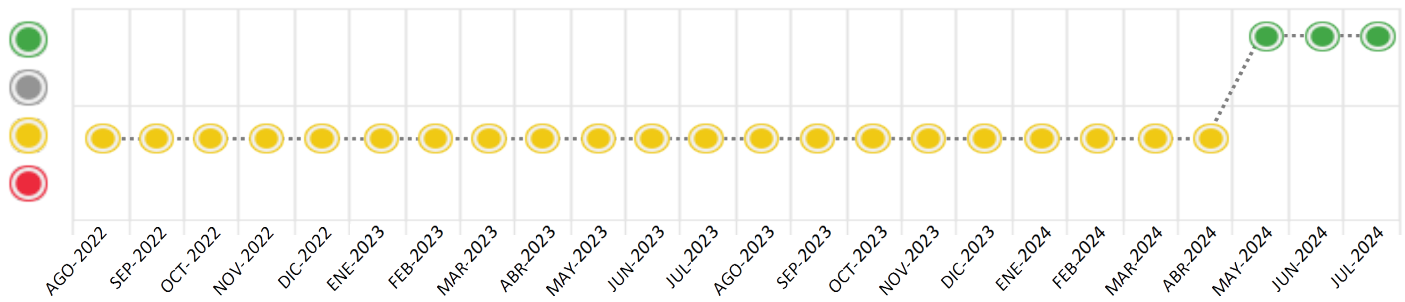
## Consulta Rápida

### Documento de identidad consultado

Fecha Proceso	Tipo Doc.	N. Doc.	Nombre o Raz. Social	Nota	Deuda Total *	Var.	Actual	Previo	12m
22/07/2024	RUC	20312192641	CODIRESA S.A.C.	0.000	1.184.613,74				

Montos expresados en unidades de soles\*

Semáforos de los últimos 24 meses



Semáforo	Descripción
	No registra información de deudas
	Sin deudas vencidas
	Deudas con poco atraso*
	Deudas con atraso significativo*

\*Semáforo deuda menor: Deuda vencida menor S/ 100 personas naturales o menor S/ 500 personas jurídicas

Verde: 0 <= Sem. < 0.001  
 Amarillo: 0.001 <= Sem. <= 2  
 Rojo: 2 < Sem. <= 6

Variación	Descripción
	Variación Negativa: Retraso en los pagos
	Variación Positiva: Mejora en sus pagos
	Variación Porcentual Positiva: El monto total reportado por la SBS/Microfinanzas o número de instituciones financieras ha aumentado
	Variación Porcentual Negativa: El monto total reportado por la SBS/Microfinanzas o número de instituciones financieras ha disminuido
	Aproximadamente igual o igual

## Detalle de la deuda SBS/Microfinanzas

Entidad	Deuda Anterior			Deuda a JUL 2024				Rect. (1)	Disc.
	ENE 2024	ABR 2024	JUN 2024	Fecha Inf.	Calif. (2)	Monto *	Días Venc.		
BCP	1.361.676,47	1.585.206,51	1.203.513,95	30/06/2024	NOR	1.184.613,74			
SCOTIABANK	0,00	55.770,00	0,00	30/06/2024	NOR	0,00			
<b>TOTAL</b>	<b>1.361.676,47</b>	<b>1.640.976,51</b>	<b>1.203.513,95</b>			<b>1.184.613,74</b>			

(1) Ver detalle en el cuadro de Rectificaciones SBS

(2) NOR: Normal, CPP: Con Problemas Potenciales, DEF: Deficiente, DUD: Dudoso, PER: Pérdida, SCAL: Sin Calificación

## Detalle de la deuda de Otros Créditos

Entidad	Deuda Anterior			Deuda a JUL 2024				Disc.
	ENE 2024	ABR 2024	JUN 2024	Fecha Inf.	Calif. (2)	Monto	Días Venc.	
<b>TOTAL</b>								

(2) NOR: Normal, CPP: Con Problemas Potenciales, DEF: Deficiente, DUD: Dudoso, PER: Pérdida, SCAL: Sin Calificación

## Detalle de vencidos

# Doc	Fuente - Acreedor	Monto *	Días Venc.

## Utilización de Líneas de Crédito

Instituciones	**	Línea Aprobada	Línea No Utilizada	Línea Utilizada	% L. Uti.
BCP	TOT		26.003,86		
SCOTIABANK	DES		306.480,00		
SCOTIABANK	PRE		153.240,00		
<b>TOTAL</b>			<b>485.723,86</b>		<b>0%</b>

\*\*(DES): Descuentos, (PRE): Préstamos, (TOT): Otras Tarjetas de Crédito

## Principales Acreedores

Montos expresados en unidades de soles\*

## Resumen de Deudas

Descripción de la Deuda	Monto *	Días
Deuda total SBS al 30/06/2024	1.184.613,74	
% Calificación normal	100.00	
Peor Calificación (2)	NOR	
Otros Créditos	0,00	****

## Detalle de deuda SBS/Microfinanzas

Institución SBS	Calif. (2)	Saldo *	% Ven.	Días Venc.	Rect.(1)
BCP	NOR	1.184.613,74	0.00		
SCOTIABANK	NOR	0,00	0.00		
<b>Deuda Total SBS/MicroFinanzas</b>		<b>1.184.613,74</b>	<b>0</b>		

## Detalle de Riesgos SBS/Microfinanzas

Concepto	Saldo *
Deuda Directa	483.169,07
Deuda Indirecta	701.444,67
Deuda Castigada	0,00
Deuda Total SBS/MicroFinanzas	1.184.613,74
Línea Tarj.Cred. No utilizada	26.003,86
Total Riesgo SBS/MicroFinanzas	1.210.617,60

## Detalle de deuda Otros Créditos

Empresa	Calif. (2)	Saldo *	% Ven.	Días Venc.	Disc.
Deuda Total Otros Créditos		0,00	0		

## Detalle de vencidos

# Doc	Fuente - Acreedor	Monto *	Días Venc.
-------	-------------------	---------	------------

## Detalle Variación

Montos expresados en unidades de soles\*

## Resumen de la variación

Descripción de la deuda	21/06/2024	22/07/2024	Variación
Score	0.000	0.000	0.000
Nro. Entidades SBS/Microf.	2	2	0
Riesgo Total SBS/Microf. *	1.203.513,95	1.184.613,74	
Deuda Directa	516.332,73	483.169,07	-33.163,66
Deuda Indirecta	687.181,22	701.444,67	14.263,45
Deuda Castigada	0,00	0,00	0,00

Variación del Riesgo Total SBS/Microf. *	Antes	22/07/2024	Variación
Último Mes	1.203.513,95	1.184.613,74	-18.900,21
Último Trimestre	1.640.976,51	1.184.613,74	-456.362,77
Último Semestre	1.361.676,47	1.184.613,74	-177.062,73
Último Año	1.397.395,09	1.184.613,74	-212.781,35

Calificación SBS/Microf.	21/06/2024	22/07/2024	Variación
% NOR (Normal)	100.00	100.00	0.00
% CPP (Con Problemas Potenciales)	0.00	0.00	0.00
% DEF (Deficiente)	0.00	0.00	0.00
% DUD (Dudoso)	0.00	0.00	0.00
% PER (Pérdida)	0.00	0.00	0.00

Deuda vencida *	21/06/2024	22/07/2024	Variación
Total deuda vencida	0,00	0,00	0,00
Deuda por Otros Créditos *	21/06/2024	22/07/2024	Variación



Total deuda otros créditos	0,00	0,00	0,00
----------------------------	------	------	------

Detalle de la variación			
Fuente - Acreedor *	21/06/2024	22/07/2024	Variación

## Posición Histórica

Montos expresados en unidades de soles\*

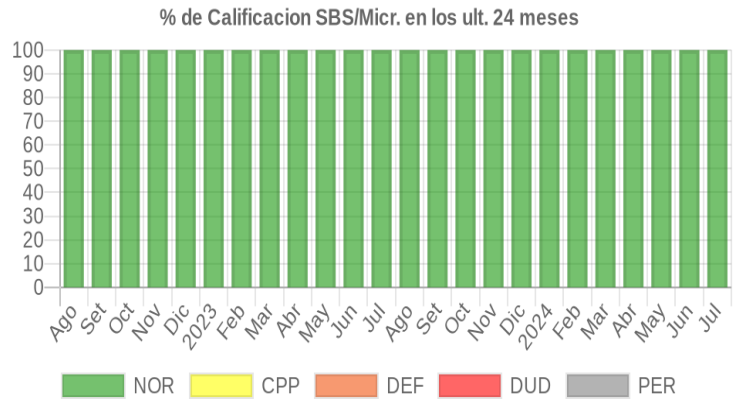
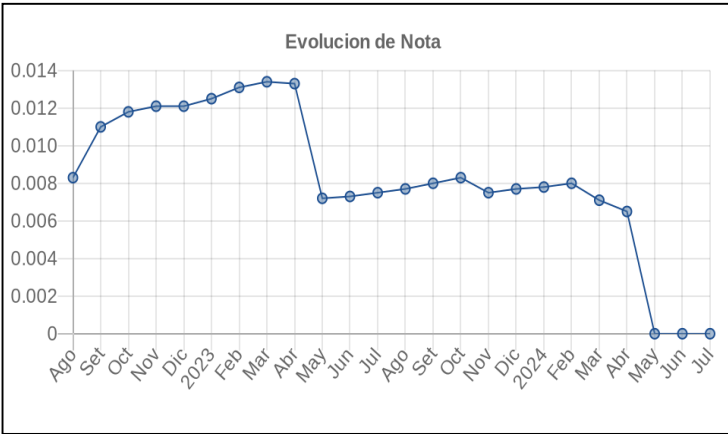
Fecha de Proceso	Sema. Actual	Sem. Riesgo	Var.	Superintendencia de Banca y Seguros (SBS/Microfinan.)				Otros Créditos	Otros Vencidos *				Ctas. Cerr./Anu.		Otros Repor. Negati.		
				# Enti.	Deuda Total *	% Cali. normal	Peor Califi.(2)		Deuda Vencida *	Protestos	Docs. Impagos	Deuda Tributaria	Deuda Laboral	Cta. Cte.		Tar. Créd.	
22/07/2024	●	0.000	☰	2	1.184.613,74	100.00	NOR	0,00	0,00	0,00	0,00	0,00	0,00	0,00	0	0	0
21/06/2024	●	0.000	📈	2	1.203.513,95	100.00	NOR	0,00	0,00	0,00	0,00	0,00	0,00	0,00	0	0	0
20/05/2024	●	0.000	☰	2	1.607.361,00	100.00	NOR	0,00	0,00	0,00	0,00	0,00	0,00	0,00	0	0	0
02/05/2024	●	0.000	▲	2	1.640.976,51	100.00	NOR	0,00	0,00	0,00	0,00	0,00	0,00	0,00	0	0	0
22/04/2024	●	0.006	📈	2	1.640.976,51	100.00	NOR	0,00	0,00	0,00	0,00	2.700,83	0,00	0,00	0	0	0
01/04/2024	●	0.007	☰	2	1.531.861,10	100.00	NOR	0,00	0,00	0,00	0,00	2.700,83	0,00	0,00	0	0	0
21/03/2024	●	0.007	📈	2	1.531.861,10	100.00	NOR	0,00	0,00	0,00	0,00	2.745,87	0,00	0,00	0	0	0
01/03/2024	●	0.008	☰	2	1.363.871,46	100.00	NOR	0,00	0,00	0,00	0,00	2.745,87	0,00	0,00	0	0	0
21/02/2024	●	0.008	📈	2	1.363.871,46	100.00	NOR	0,00	0,00	0,00	0,00	2.763,30	0,00	0,00	0	0	0
16/02/2024	●	0.008	☰	2	1.361.676,47	100.00	NOR	0,00	0,00	0,00	0,00	2.763,30	0,00	0,00	0	0	0
01/02/2024	●	0.008	☰	2	1.361.676,47	100.00	NOR	0,00	0,00	0,00	0,00	2.763,30	0,00	0,00	0	0	0
25/01/2024	●	0.007	☰	2	1.361.676,47	100.00	NOR	0,00	0,00	0,00	0,00	2.694,29	0,00	0,00	0	0	0
24/01/2024	●	0.007	☰	2	1.361.676,47	100.00	NOR	0,00	0,00	0,00	0,00	2.694,29	0,00	0,00	0	0	0
19/01/2024	●	0.007	📈	2	1.361.676,47	100.00	NOR	0,00	0,00	0,00	0,00	2.694,29	0,00	0,00	0	0	0
03/01/2024	●	0.007	☰	2	1.397.144,19	100.00	NOR	0,00	0,00	0,00	0,00	2.694,29	0,00	0,00	0	0	0
22/12/2023	●	0.007	📈	2	1.397.144,19	100.00	NOR	0,00	0,00	0,00	0,00	2.713,91	0,00	0,00	0	0	0
06/12/2023	●	0.007	☰	2	1.466.571,07	100.00	NOR	0,00	0,00	0,00	0,00	2.713,91	0,00	0,00	0	0	0
01/12/2023	●	0.007	☰	2	1.466.571,07	100.00	NOR	0,00	0,00	0,00	0,00	2.713,91	0,00	0,00	0	0	0
23/11/2023	●	0.007	📈	2	1.466.571,07	100.00	NOR	0,00	0,00	0,00	0,00	2.788,00	0,00	0,00	0	0	0
22/11/2023	●	0.008	☰	2	1.316.155,78	100.00	NOR	0,00	0,00	0,00	0,00	2.788,00	0,00	0,00	0	0	0
02/11/2023	●	0.008	☰	2	1.316.155,78	100.00	NOR	0,00	0,00	0,00	0,00	2.788,00	0,00	0,00	0	0	0
23/10/2023	●	0.008	📈	2	1.316.155,78	100.00	NOR	0,00	0,00	0,00	0,00	2.760,40	0,00	0,00	0	0	0
18/10/2023	●	0.008	☰	2	1.330.695,82	100.00	NOR	0,00	0,00	0,00	0,00	2.760,40	0,00	0,00	0	0	0
11/10/2023	●	0.008	☰	2	1.330.695,82	100.00	NOR	0,00	0,00	0,00	0,00	2.760,40	0,00	0,00	0	0	0
03/10/2023	●	0.008	☰	2	1.330.695,82	100.00	NOR	0,00	0,00	0,00	0,00	2.760,40	0,00	0,00	0	0	0
21/09/2023	●	0.008	📈	2	1.330.695,82	100.00	NOR	0,00	0,00	0,00	0,00	2.684,12	0,00	0,00	0	0	0
15/09/2023	●	0.007	☰	2	1.345.298,64	100.00	NOR	0,00	0,00	0,00	0,00	2.684,12	0,00	0,00	0	0	0
01/09/2023	●	0.007	☰	2	1.345.298,64	100.00	NOR	0,00	0,00	0,00	0,00	2.684,12	0,00	0,00	0	0	0
24/08/2023	●	0.007	📈	2	1.345.298,64	100.00	NOR	0,00	0,00	0,00	0,00	2.620,92	0,00	0,00	0	0	0
01/08/2023	●	0.007	☰	2	1.397.395,09	100.00	NOR	0,00	0,00	0,00	0,00	2.620,92	0,00	0,00	0	0	0
24/07/2023	●	0.007	📈	2	1.397.395,09	100.00	NOR	0,00	0,00	0,00	0,00	2.635,45	0,00	0,00	0	0	0
07/07/2023	●	0.007	☰	2	1.441.734,17	100.00	NOR	0,00	0,00	0,00	0,00	2.635,45	0,00	0,00	0	0	0
03/07/2023	●	0.007	☰	2	1.441.734,17	100.00	NOR	0,00	0,00	0,00	0,00	2.635,45	0,00	0,00	0	0	0
22/06/2023	●	0.007	📈	2	1.441.734,17	100.00	NOR	0,00	0,00	0,00	0,00	2.672,00	0,00	0,00	0	0	0
06/06/2023	●	0.007	☰	2	1.484.189,89	100.00	NOR	0,00	0,00	0,00	0,00	2.672,00	0,00	0,00	0	0	0
01/06/2023	●	0.007	☰	2	1.484.189,89	100.00	NOR	0,00	0,00	0,00	0,00	2.672,50	0,00	0,00	0	0	0
22/05/2023	●	0.007	📈	2	1.484.189,89	100.00	NOR	0,00	0,00	0,00	0,00	2.695,74	0,00	0,00	0	0	0
03/05/2023	●	0.013	☰	2	818.089,76	100.00	NOR	0,00	0,00	0,00	0,00	2.695,74	0,00	0,00	0	0	0
24/04/2023	●	0.013	☰	2	818.089,76	100.00	NOR	0,00	0,00	0,00	0,00	2.732,79	0,00	0,00	0	0	0
03/04/2023	●	0.013	☰	2	822.103,48	100.00	NOR	0,00	0,00	0,00	0,00	2.732,79	0,00	0,00	0	0	0
22/03/2023	●	0.013	☰	2	822.103,48	100.00	NOR	0,00	0,00	0,00	0,00	2.764,75	0,00	0,00	0	0	0
01/03/2023	●	0.013	☰	2	846.702,64	100.00	NOR	0,00	0,00	0,00	0,00	2.764,75	0,00	0,00	0	0	0
21/02/2023	●	0.013	☰	2	846.702,64	100.00	NOR	0,00	0,00	0,00	0,00	2.795,26	0,00	0,00	0	0	0
20/02/2023	●	0.012	☰	2	880.755,49	100.00	NOR	0,00	0,00	0,00	0,00	2.795,26	0,00	0,00	0	0	0
01/02/2023	●	0.012	☰	2	880.755,49	100.00	NOR	0,00	0,00	0,00	0,00	2.795,26	0,00	0,00	0	0	0
23/01/2023	●	0.012	☰	2	880.755,49	100.00	NOR	0,00	0,00	0,00	0,00	2.770,57	0,00	0,00	0	0	0
03/01/2023	●	0.012	☰	2	917.077,67	100.00	NOR	0,00	0,00	0,00	0,00	2.770,57	0,00	0,00	0	0	0
22/12/2022	●	0.012	☰	2	917.077,67	100.00	NOR	0,00	0,00	0,00	0,00	2.798,17	0,00	0,00	0	0	0
01/12/2022	●	0.011	☰	2	949.372,13	100.00	NOR	0,00	0,00	0,00	0,00	2.798,17	0,00	0,00	0	0	0
23/11/2022	●	0.012	☰	2	949.372,13	100.00	NOR	0,00	0,00	0,00	0,00	2.886,07	0,00	0,00	0	0	0
04/11/2022	●	0.011	☰	2	976.836,32	100.00	NOR	0,00	0,00	0,00	0,00	2.886,07	0,00	0,00	0	0	0
02/11/2022	●	0.011	☰	2	976.836,32	100.00	NOR	0,00	0,00	0,00	0,00	2.886,07	0,00	0,00	0	0	0
31/10/2022	●	0.011	☰	2	976.836,32	100.00	NOR	0,00	0,00	0,00	0,00	2.891,88	0,00	0,00	0	0	0
24/10/2022	●	0.011	☰	2	976.836,32	100.00	NOR	0,00	0,00	0,00	0,00	2.891,88	0,00	0,00	0	0	0
06/10/2022	●	0.011	☰	2	1.008.740,87	100.00	NOR	0,00	0,00	0,00	0,00	2.891,88	0,00	0,00	0	0	0



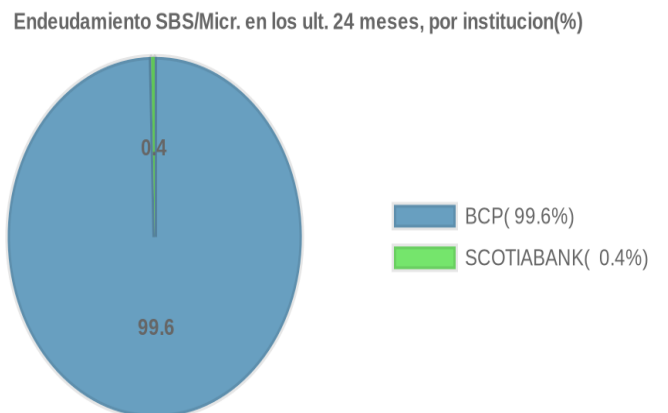
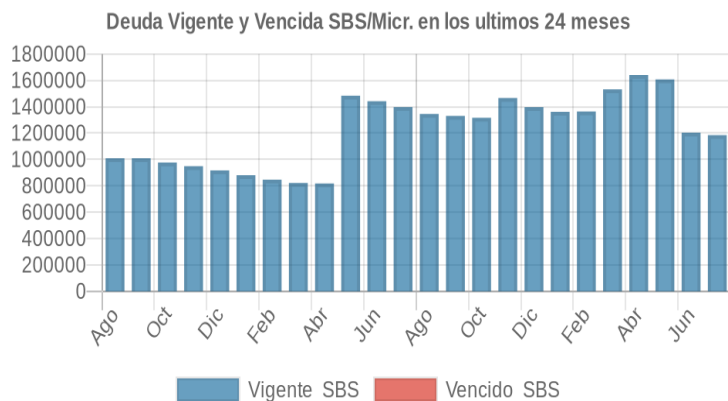
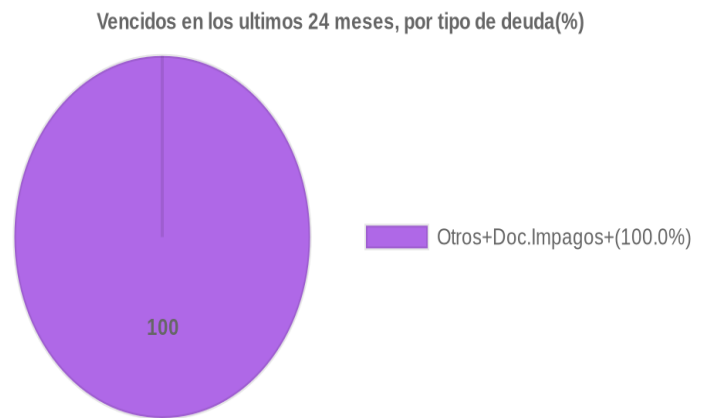
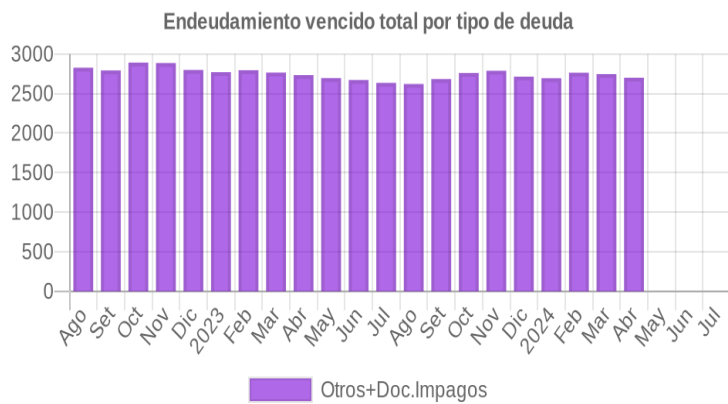
03/10/2022	●	0.011	☰	2	1.008.740,87	100.00	NOR	0,00	0,00	0,00	2.891,88	0,00	0,00	0	0	0
22/09/2022	●	0.011	☰	2	1.008.740,87	100.00	NOR	0,00	0,00	0,00	2.792,36	0,00	0,00	0	0	0
01/09/2022	●	0.008	☰	2	1.009.045,02	100.00	NOR	0,00	0,00	0,00	2.792,36	0,00	0,00	0	0	0
22/08/2022	●	0.008	☰	2	1.009.045,02	100.00	NOR	0,00	0,00	0,00	2.826,50	0,00	0,00	0	0	0
17/08/2022	●	0.008	☰	2	1.025.163,98	100.00	NOR	0,00	0,00	0,00	2.826,50	0,00	0,00	0	0	0
02/08/2022	●	0.008	☰	2	1.025.163,98	100.00	NOR	0,00	0,00	0,00	2.826,50	0,00	0,00	0	0	0

## Gráficos

Montos expresados en unidades de soles\*



NOR: Normal, CPP: Con Problemas Potenciales, DEF: Deficiente, DUD: Dudoso, PER: Pérdida, SCAL: Sin Calificación





## Reporte de Vencidos

Montos expresados en unidades de soles\*

Fuente - Acreedor	ABR 2024			MAY 2024			JUN 2024			JUL 2024		
	# Docs.	Monto *	Dias V.	# Docs.	Monto *	Dias V.	# Docs.	Monto *	Dias V.	# Docs.	Monto *	Dias V.
Documentos Impagos												
DHL GLOBAL FORWARDING PERU S.A.	2	2.700,83	972		0,00	0		0,00			0,00	
Total	2	2.700,83	972	0			0			0		

Montos expresados en unidades de soles\*

Fuente - Acreedor	DIC 2023			ENE 2024			FEB 2024			MAR 2024		
	# Docs.	Monto *	Dias V.	# Docs.	Monto *	Dias V.	# Docs.	Monto *	Dias V.	# Docs.	Monto *	Dias V.
Documentos Impagos												
DHL GLOBAL FORWARDING PERU S.A.	2	2.713,91	851	2	2.694,29	882	2	2.763,30	91	2	2.745,87	94
Total	2	2.713,91	851	2	2.694,29	882	2	2.763,30	91	2	2.745,87	94

Montos expresados en unidades de soles\*

Fuente - Acreedor	AGO 2023			SET 2023			OCT 2023			NOV 2023		
	# Docs.	Monto *	Dias V.	# Docs.	Monto *	Dias V.	# Docs.	Monto *	Dias V.	# Docs.	Monto *	Dias V.
Documentos Impagos												
DHL GLOBAL FORWARDING PERU S.A.	2	2.620,92	729	2	2.684,12	759	2	2.760,40	79	2	2.788,00	82
Total	2	2.620,92	729	2	2.684,12	759	2	2.760,40	79	2	2.788,00	82

## Reporte SBS/Microfinanzas

Montos expresados en unidades de soles\*

Última fecha reportada por la SBS : 30/06/2024

ÚLTIMOS 6 MESES		FEB 2024 (SBS: ENE 2024)	MAR 2024 (SBS: FEB 2024)	ABR 2024 (SBS: MAR 2024)	MAY 2024 (SBS: ABR 2024)	JUN 2024 (SBS: MAY 2024)	JUL 2024 (SBS: JUN 2024)
% Porcentaje de Calificación	NOR (Normal)	100,00	100,00	100,00	100,00	100,00	100,00
	CPP (Con Problemas Pote.)	0,00	0,00	0,00	0,00	0,00	0,00
	DEF (Deficiente)	0,00	0,00	0,00	0,00	0,00	0,00
	DUD (Dudoso)	0,00	0,00	0,00	0,00	0,00	0,00
	PER (Pérdida)	0,00	0,00	0,00	0,00	0,00	0,00

Institución	FEB 2024 (SBS: ENE 2024)		MAR 2024 (SBS: FEB 2024)		ABR 2024 (SBS: MAR 2024)		MAY 2024 (SBS: ABR 2024)		JUN 2024 (SBS: MAY 2024)		JUL 2024 (SBS: JUN 2024)	
	Monto *	Dias V.	Monto *	Dias V.	Monto *	Dias V.	Monto *	Dias V.	Monto *	Dias V.	Monto *	Dias V.
BCP	1.363.871,46	2	1.460.041,10		1.585.206,51		1.607.361,00		1.203.513,95		1.184.613,74	
SCOTIABANK	0,00		71.820,00		55.770,00		0,00		0,00		0,00	
TOTAL	1.363.871,46	2	1.531.861,10		1.640.976,51		1.607.361,00		1.203.513,95		1.184.613,74	

Última fecha reportada por la SBS : 30/06/2024

Operación	FEB 2024 (SBS: ENE 2024)		MAR 2024 (SBS: FEB 2024)		ABR 2024 (SBS: MAR 2024)		MAY 2024 (SBS: ABR 2024)		JUN 2024 (SBS: MAY 2024)		JUL 2024 (SBS: JUN 2024)	
	Monto *	Dias V.	Monto *	Dias V.	Monto *	Dias V.	Monto *	Dias V.	Monto *	Dias V.	Monto *	Dias V.
RESUMEN												
- Total Deuda	1.363.871,46	2	1.531.861,10		1.640.976,51		1.607.361,00		1.203.513,95		1.184.613,74	
- Línea No Utilizada	478.911,62		398.182,07		406.295,20		467.776,85		470.875,12		485.723,86	
- Garantías	3.847.519,00		4.033.834,00		3.964.254,00		3.693.521,00		3.656.381,00		3.706.351,00	
CREDITOS DIRECTOS												
- CREDITOS VIGENTES	666.567,80	2	838.238,33		956.862,70		918.799,45		516.332,73		483.169,07	
-- MedE: Cred.Rev.LíneaTarj.Crédito	7.568,36		13.405,03		13.970,25		9.633,59		7.518,97		3.713,43	
-- MedE: SobregirosCC					14,32		18,30		27,49			
-- MedE: Descuentos			145.975,54		295.493,20		367.752,99					
--- Otros			145.975,54		295.493,20		367.752,99					
-- MedE: Préstamos	518.646,60	2	543.043,05		517.447,27		414.084,67		385.441,06		356.789,09	
--- NoRevolventes	518.646,60	2	543.043,05		517.447,27		414.084,67		385.441,06		356.789,09	
-- MedE: ArrendamientoFinanc	140.352,84		135.814,71		129.937,66		127.309,90		123.345,21		122.666,55	



CREDITOS INDIRECTOS						
- CartasFianzaOtorgadas	697.303,66	693.622,77	684.113,81	688.561,55	687.181,22	701.444,67
LINEA NO UTIL. Y CRED. NO DESEMB.						
- LinCredDescuentos	304.320,00	302.400,00	297.440,00	299.760,00	299.040,00	306.480,00
- LinCredPréstamos	152.160,00	79.380,00	92.950,00	149.880,00	149.520,00	153.240,00
- LinCredTarjetaCrédito	22.431,62	16.402,07	15.905,20	18.136,85	22.315,12	26.003,86
GARANTIAS						
- GARANTIAS RECIBIDAS	3.847.521,49	4.033.836,59	3.964.256,60	3.693.524,57	3.656.383,57	3.706.354,73
-- 1eraHipotecasInmuebles	1.838.053,57	1.826.457,02	1.796.499,26	1.810.511,75	1.806.163,05	689.069,71
-- 1eraGBienesFácilRealización	6.447,47	6.406,79	6.301,71	6.350,86	6.335,61	6.493,23
-- 1eraGEquipoTransporte	514.088,01	510.844,56	502.465,62	506.384,80	505.168,52	517.736,90
-- OtrasGarantias	184.494,00	183.330,00	180.323,00	181.729,50	181.293,00	185.803,50
-- Gob. Nacional Reprog. Reactiva Perú	466.781,94	424.100,74	415.509,54	372.676,21	346.896,96	321.110,18
-- OtrasGtiasNoPref						1.162.029,99
-- GtiasNoPref(AvalyFianza)	837.656,50	1.082.697,48	1.063.157,47	815.871,45	810.526,43	824.111,22
- PROGRAMA REACTIVA PERU	499.714,36	471.223,05	461.677,27	414.084,67	385.441,06	356.789,09

Montos expresados en unidades de soles\*

Última fecha reportada por la SBS : 30/06/2024

6 MESES ANTERIORES		AGO 2023 (SBS: JUL 2023)	SET 2023 (SBS: AGO 2023)	OCT 2023 (SBS: SET 2023)	NOV 2023 (SBS: OCT 2023)	DIC 2023 (SBS: NOV 2023)	ENE 2024 (SBS: DIC 2023)
NOR (Normal)		100.00	100.00	100.00	100.00	100.00	100.00
% Porcentaje de	CPP (Con Problemas Pote.)	0.00	0.00	0.00	0.00	0.00	0.00
	DEF (Deficiente)	0.00	0.00	0.00	0.00	0.00	0.00
Calificación	DUD (Dudoso)	0.00	0.00	0.00	0.00	0.00	0.00
	PER (Pérdida)	0.00	0.00	0.00	0.00	0.00	0.00

Institución	AGO 2023 (SBS: JUL 2023)		SET 2023 (SBS: AGO 2023)		OCT 2023 (SBS: SET 2023)		NOV 2023 (SBS: OCT 2023)		DIC 2023 (SBS: NOV 2023)		ENE 2024 (SBS: DIC 2023)	
	Monto *	Dias V.	Monto *	Dias V.	Monto *	Dias V.	Monto *	Dias V.	Monto *	Dias V.	Monto *	Dias V.
BCP	1.345.298,64		1.330.695,82		1.316.155,78	15	1.466.571,07	1	1.397.144,19		1.361.676,47	
SCOTIABANK	0,00		0,00		0,00		0,00		0,00		0,00	
TOTAL	1.345.298,64		1.330.695,82		1.316.155,78	15	1.466.571,07	1	1.397.144,19		1.361.676,47	

Última fecha reportada por la SBS : 30/06/2024

Operación	AGO 2023 (SBS: JUL 2023)		SET 2023 (SBS: AGO 2023)		OCT 2023 (SBS: SET 2023)		NOV 2023 (SBS: OCT 2023)		DIC 2023 (SBS: NOV 2023)		ENE 2024 (SBS: DIC 2023)	
	Monto *	Dias V.	Monto *	Dias V.	Monto *	Dias V.	Monto *	Dias V.	Monto *	Dias V.	Monto *	Dias V.
RESUMEN												
- Total Deuda	1.345.298,64		1.330.695,82		1.316.155,78	15	1.466.571,07	1	1.397.144,19		1.361.676,47	
- Línea No Utilizada	21.323,71		21.358,58		22.816,18		18.694,36		20.192,52		19.561,08	
- Garantías	3.507.213,00		3.549.019,00		3.599.361,00		3.625.636,00		3.830.374,00		3.777.983,00	
CREDITOS DIRECTOS												
- CREDITOS VIGENTES	678.055,58		650.109,53		620.539,19	15	764.052,81	1	710.269,71		678.942,99	
-- MedE: Cred.Rev.LíneaTarj.Crédito	8.157,10		8.499,90		7.183,80		11.305,63		8.723,46		10.434,75	
-- MedE: SobregirosCC			21,80		45,57	15			9,92		13,67	
-- MedE: Préstamos	669.898,48		641.587,83		613.309,82		603.832,78	1	556.579,53		528.153,54	
--- NoRevolventes	669.898,48		641.587,83		613.309,82		603.832,78	1	556.579,53		528.153,54	
-- MedE: ArrendamientoFinanc							148.914,40		144.956,80		140.341,03	
CREDITOS INDIRECTOS												
- CartasFianzaOtorgadas	667.243,06		680.586,29		695.616,59		702.518,26		686.874,48		682.733,48	
LINEA NO UTIL. Y CRED. NO DESEMB.												
- LinCredTarjetaCrédito	21.323,71		21.358,58		22.816,18		18.694,36		20.192,52		19.561,08	
GARANTIAS												
- GARANTIAS RECIBIDAS	3.507.215,12		3.549.021,27		3.599.364,18		3.625.637,79		3.830.375,98		3.777.985,51	
-- 1eraHipotecasInmuebles	1.743.348,39		1.785.385,89		1.832.738,49		1.854.482,02		1.805.196,67		1.792.150,55	
-- 1eraGBienesFácilRealización	6.115,27		6.262,72		6.428,83		6.505,10		6.332,22		6.286,45	
-- 1eraGEquipoTransporte	487.599,77		499.357,32		512.601,43		518.682,91		504.898,23		501.249,32	
-- OtrasGarantias											179.886,50	
-- Gob. Nacional Reprog. Reactiva Perú	602.908,63		577.429,05		551.978,84		543.449,50		500.921,58		475.338,18	
-- OtrasGtiasNoPref									181.196,00			
-- GtiasNoPref(AvalyFianza)	667.243,06		680.586,29		695.616,59		702.518,26		831.831,28		823.074,51	
- PROGRAMA REACTIVA PERU	669.898,48		641.587,83		613.309,82		603.832,78		556.579,53		528.153,54	

## Reporte SBS/Microfinanzas por entidades

Reportado por : BCP

Última fecha reportada por la SBS : 30/06/2024

Operación	FEB 2024 (SBS: ENE2024)		MAR 2024 (SBS: FEB2024)		ABR 2024 (SBS: MAR2024)		MAY 2024 (SBS: ABR2024)		JUN 2024 (SBS: MAY2024)		JUL 2024 (SBS: JUN2024)	
	Monto *	Dias V.	Monto *	Dias V.	Monto *	Dias V.	Monto *	Dias V.	Monto *	Dias V.	Monto *	Dias V.
Calificación (2)	NOR		NOR		NOR		NOR		NOR		NOR	
RESUMEN												
- Total Deuda	1.363.871,46	2	1.460.041,10		1.585.206,51		1.607.361,00		1.203.513,95		1.184.613,74	
- Línea No Utilizada	22.431,62		16.402,07		15.905,20		18.136,85		22.315,12		26.003,86	
- Garantías	3.326.984,00		3.263.324,00		3.206.382,00		3.180.787,00		3.144.878,00		3.182.122,00	
CREDITOS DIRECTOS												
- CREDITOS VIGENTES	666.567,80	2	766.418,33		901.092,70		918.799,45		516.332,73		483.169,07	
-- MedE: Cred. Rev. Línea Tarj. Crédito	7.568,36		13.405,03		13.970,25		9.633,59		7.518,97		3.713,43	
-- MedE: Sobregiros CC					14,32		18,30		27,49			
-- MedE: Descuentos			145.975,54		295.493,20		367.752,99					
--- Otros			145.975,54		295.493,20		367.752,99					
-- MedE: Préstamos	518.646,60	2	471.223,05		461.677,27		414.084,67		385.441,06		356.789,09	
--- No Revolventes	518.646,60	2	471.223,05		461.677,27		414.084,67		385.441,06		356.789,09	
-- MedE: Arrendamiento Financ	140.352,84		135.814,71		129.937,66		127.309,90		123.345,21		122.666,55	
CREDITOS INDIRECTOS												
- Cartas Fianza Otorgadas	697.303,66		693.622,77		684.113,81		688.561,55		687.181,22		701.444,67	
LINEA NO UTIL. Y CRED. NO DESEMB.												
- LinCred Tarjeta Crédito	22.431,62		16.402,07		15.905,20		18.136,85		22.315,12		26.003,86	
GARANTIAS												
- GARANTIAS RECIBIDAS	3.326.986,01		3.263.325,24		3.206.383,27		3.180.788,91		3.144.879,44		3.182.124,60	
-- 1era Hipotecas Inmuebles	1.838.053,57		1.826.457,02		1.796.499,26		1.810.511,75		1.806.163,05		689.069,71	
-- Otras Garantías	184.494,00		183.330,00		180.323,00		181.729,50		181.293,00		185.803,50	
-- Gob. Nacional Reprog. Reactiva Perú	466.781,94		424.100,74		415.509,54		372.676,21		346.896,96		321.110,18	
-- Otras Gtías No Pref											1.162.029,99	
-- Gtías No Pref (Avaly Fianza)	837.656,50		829.437,48		814.051,47		815.871,45		810.526,43		824.111,22	
- PROGRAMA REACTIVA PERU	499.714,36		471.223,05		461.677,27		414.084,67		385.441,06		356.789,09	

Última fecha reportada por la SBS : 30/06/2024

Operación	AGO 2023 (SBS: JUL2023)		SET 2023 (SBS: AGO2023)		OCT 2023 (SBS: SET2023)		NOV 2023 (SBS: OCT2023)		DIC 2023 (SBS: NOV2023)		ENE 2024 (SBS: DIC2023)	
	Monto *	Dias V.	Monto *	Dias V.	Monto *	Dias V.	Monto *	Dias V.	Monto *	Dias V.	Monto *	Dias V.
Calificación (2)	NOR		NOR		NOR		NOR		NOR		NOR	
RESUMEN												
- Total Deuda	1.345.298,64		1.330.695,82		1.316.155,78	15	1.466.571,07	1	1.397.144,19		1.361.676,47	
- Línea No Utilizada	21.323,71		21.358,58		22.816,18		18.694,36		20.192,52		19.561,08	
- Garantías	3.013.499,00		3.043.400,00		3.080.332,00		3.100.449,00		3.319.144,00		3.270.448,00	
CREDITOS DIRECTOS												
- CREDITOS VIGENTES	678.055,58		650.109,53		620.539,19	15	764.052,81	1	710.269,71		678.942,99	
-- MedE: Cred. Rev. Línea Tarj. Crédito	8.157,10		8.499,90		7.183,80		11.305,63		8.723,46		10.434,75	
-- MedE: Sobregiros CC			21,80		45,57	15			9,92		13,67	
-- MedE: Préstamos	669.898,48		641.587,83		613.309,82		603.832,78	1	556.579,53		528.153,54	
--- No Revolventes	669.898,48		641.587,83		613.309,82		603.832,78	1	556.579,53		528.153,54	
-- MedE: Arrendamiento Financ							148.914,40		144.956,80		140.341,03	
CREDITOS INDIRECTOS												
- Cartas Fianza Otorgadas	667.243,06		680.586,29		695.616,59		702.518,26		686.874,48		682.733,48	
LINEA NO UTIL. Y CRED. NO DESEMB.												
- LinCred Tarjeta Crédito	21.323,71		21.358,58		22.816,18		18.694,36		20.192,52		19.561,08	
GARANTIAS												
- GARANTIAS RECIBIDAS	3.013.500,08		3.043.401,23		3.080.333,92		3.100.449,78		3.319.145,53		3.270.449,74	
-- 1era Hipotecas Inmuebles	1.743.348,39		1.785.385,89		1.832.738,49		1.854.482,02		1.805.196,67		1.792.150,55	
-- Otras Garantías											179.886,50	
-- Gob. Nacional Reprog. Reactiva Perú	602.908,63		577.429,05		551.978,84		543.449,50		500.921,58		475.338,18	
-- Otras Gtías No Pref									181.196,00			
-- Gtías No Pref (Avaly Fianza)	667.243,06		680.586,29		695.616,59		702.518,26		831.831,28		823.074,51	



- PROGRAMA REACTIVA PERU	669.898,48	641.587,83	613.309,82	603.832,78	556.579,53	528.153,54
--------------------------	------------	------------	------------	------------	------------	------------

Reportado por : SCOTIABANK

Última fecha reportada por la SBS : 30/06/2024

Operación	FEB 2024 (SBS: ENE2024)		MAR 2024 (SBS: FEB2024)		ABR 2024 (SBS: MAR2024)		MAY 2024 (SBS: ABR2024)		JUN 2024 (SBS: MAY2024)		JUL 2024 (SBS: JUN2024)	
	Monto *	Dias V.	Monto *	Dias V.	Monto *	Dias V.	Monto *	Dias V.	Monto *	Dias V.	Monto *	Dias V.
Calificación (2)	NOR		NOR		NOR		NOR		NOR		NOR	
RESUMEN												
- Total Deuda			71.820,00		55.770,00							
- Línea No Utilizada	456.480,00		381.780,00		390.390,00		449.640,00		448.560,00		459.720,00	
- Garantías	520.535,00		770.510,00		757.872,00		512.734,00		511.503,00		524.229,00	
CREDITOS DIRECTOS												
- CRÉDITOS VIGENTES			71.820,00		55.770,00							
-- MedE: Préstamos			71.820,00		55.770,00							
--- NoRevolventes			71.820,00		55.770,00							
LINEA NO UTIL. Y CRED. NO DESEMB.												
- LinCredDescuentos	304.320,00		302.400,00		297.440,00		299.760,00		299.040,00		306.480,00	
- LinCredPréstamos	152.160,00		79.380,00		92.950,00		149.880,00		149.520,00		153.240,00	
GARANTIAS												
- GARANTIAS RECIBIDAS	520.535,48		770.511,35		757.873,33		512.735,66		511.504,13		524.230,13	
-- 1eraGBienesFácilRealización	6.447,47		6.406,79		6.301,71		6.350,86		6.335,61		6.493,23	
-- 1eraGEquipoTransporte	514.088,01		510.844,56		502.465,62		506.384,80		505.168,52		517.736,90	
- GtíasNoPref(AvalyFianza)			253.260,00		249.106,00							

Última fecha reportada por la SBS : 30/06/2024

Operación	AGO 2023 (SBS: JUL2023)		SET 2023 (SBS: AGO2023)		OCT 2023 (SBS: SET2023)		NOV 2023 (SBS: OCT2023)		DIC 2023 (SBS: NOV2023)		ENE 2024 (SBS: DIC2023)	
	Monto *	Dias V.	Monto *	Dias V.	Monto *	Dias V.	Monto *	Dias V.	Monto *	Dias V.	Monto *	Dias V.
Calificación (2)	SCAL		SCAL		SCAL		SCAL		SCAL		SCAL	
RESUMEN												
- Garantías	493.714,00		505.619,00		519.029,00		525.187,00		511.230,00		507.535,00	
GARANTIAS												
- GARANTIAS RECIBIDAS	493.715,04		505.620,04		519.030,26		525.188,01		511.230,45		507.535,77	
-- 1eraGBienesFácilRealización	6.115,27		6.262,72		6.428,83		6.505,10		6.332,22		6.286,45	
-- 1eraGEquipoTransporte	487.599,77		499.357,32		512.601,43		518.682,91		504.898,23		501.249,32	

Rectificaciones SBS

Entidad	Periodo SBS	Cuenta	Concepto Rectificación	Dice	Debe Decir
---------	-------------	--------	------------------------	------	------------

Aval/Codeudor

Montos expresados en unidades de soles\*

Es Avalista de:				Información reportada por la SBS al 31/05/2024
Tipo Doc	Nro Documento	Nombre/Razón Social	Act	Pre 12m

Montos expresados en unidades de soles\*

Quiénes lo Avalan:				Información reportada por la SBS al 31/05/2024
Tipo Doc	Nro Documento	Nombre/Razón Social	Act	Pre 12m
DNI	29435707	ABRIL ALVARADO ANTONIO LUCIANO		
Institución SBS	BANCO DE CREDITO DEL PERÚ		Calif. (2)	Saldo *
			NOR	1.621.052,86

Montos expresados en unidades de soles\*

Es Avalista de:

Información Reportada por Entidades de Microfinanzas / Otros Créditos

Tipo Doc	Nro Documento	Nombre/Razón Social	Act	Pre	12m
----------	---------------	---------------------	-----	-----	-----

Montos expresados en unidades de soles\*

Quiénes lo Avalan:

Información Reportada por Entidades de Microfinanzas / Otros Créditos

Tipo Doc	Nro Documento	Nombre/Razón Social	Act	Pre	12m
----------	---------------	---------------------	-----	-----	-----

## Documentos Protestados como Deudor/Aceptante

Montos expresados en unidades\*

Reportado por la Cámara de Comercio de Lima (CCL)

### Documentos Protestados sin Regularizar

	# Doc	Monto (S/) *	Max Días Venc.
Total:	0	0,00	

Tipo de Cambio 3.717

Nro. Secuencia	Tip. ** Reg.	Acreedor/Girador	Tipo Doc.	Moneda	Monto *	Monto * (S/)	Boletín	F. Protesto	F. Venc.	Días Venc.
----------------	-----------------	------------------	-----------	--------	---------	-----------------	---------	-------------	----------	------------

\*\*PR: Protestos, CJ: Cobranza Judicial, MO: Moras, PP: Procesos Penales

Montos expresados en unidades\*

Reportado por la Cámara de Comercio de Lima (CCL)

### Documentos Protestados Regularizados

	# Doc	Monto (S/) *
Total:	0	0,00

Nro. Secuencia	Tip. ** Reg.	Acreedor/Girador	Tipo Doc.	Moneda	Monto *	Monto * (S/)	Boletín	F. Protesto	F. Venc.	F. Reg
----------------	-----------------	------------------	-----------	--------	---------	-----------------	---------	-------------	----------	--------

\*\*PR: Protestos, CJ: Cobranza Judicial, MO: Moras, PP: Procesos Penales

## Detalle de Vencidos

## Comercio Exterior

Montos expresados en unidades de dólares

Muestra información reportada por la SUNAT desde el 07/02/2011

### Resumen por Ejercicio

Ejercicio	Actividad	Número de Operaciones	Importe USD *	N° Países	3 países con mayor número de operaciones
2024	IMPORTACIÓN	7	89.094,38	4	UNITED STATES, CHINA, GERMANY
2023	IMPORTACIÓN	17	204.622,04	5	UNITED STATES, CHINA, GERMANY
2022	EXPORTACIÓN	1	5.935,30	1	UNITED STATES
	IMPORTACIÓN	21	201.162,66	4	UNITED STATES, CHINA, LITHUANIA
2021	IMPORTACIÓN	21	267.697,97	5	UNITED STATES, CHINA, BRAZIL
2020	IMPORTACIÓN	18	273.321,89	3	UNITED STATES, CHINA, CANADA

## Resumen por Meses

Actividad	Ejercicio	Mes	Número de Operaciones	Importe USD *	N° Países	3 países con mayor número de operaciones
EXPORTACIÓN	2022	SETIEMBRE	1	5.935,30	1	UNITED STATES
IMPORTACIÓN	2024	ABRIL	2	29.131,80	2	CHINA,UNITED STATES
		MARZO	3	32.164,58	3	GERMANY,DOMINICAN REPUBLIC,UNITED STATES
		FEBRERO	2	27.798,00	2	CHINA,UNITED STATES
	2023	DICIEMBRE	1	21.644,30	1	UNITED STATES
		SETIEMBRE	1	24.227,74	1	CHINA
		AGOSTO	4	35.393,40	3	GERMANY,LITHUANIA,UNITED STATES
		JUNIO	4	37.822,05	3	UNITED STATES,CHINA,NETHERLANDS
		MAYO	2	5.306,35	2	CHINA,GERMANY
		MARZO	3	75.989,55	1	UNITED STATES
		FEBRERO	1	2.049,20	1	CHINA
		ENERO	1	2.189,45	1	NETHERLANDS
	2022	DICIEMBRE	1	5.532,90	1	UNITED STATES
		NOVIEMBRE	2	37.137,35	1	UNITED STATES
		SETIEMBRE	2	44.610,30	1	UNITED STATES
		AGOSTO	1	4.357,00	1	CHINA
		JULIO	3	12.284,44	3	CHINA,UNITED KINGDOM,UNITED STATES
		JUNIO	3	30.950,08	2	CHINA,UNITED STATES
		MAYO	2	7.002,62	1	UNITED STATES
		MARZO	2	21.089,42	2	LITHUANIA,UNITED STATES
		FEBRERO	1	5.675,76	1	CHINA
		ENERO	4	32.522,79	3	UNITED STATES,CHINA,LITHUANIA
	2021	DICIEMBRE	1	12.518,68	1	UNITED STATES
		SETIEMBRE	2	30.421,24	2	CHINA,UNITED STATES
		AGOSTO	1	7.697,67	1	UNITED STATES
		JULIO	1	8.996,90	1	BRAZIL
		JUNIO	2	14.805,45	1	UNITED STATES
		MAYO	3	40.665,27	2	UNITED STATES,CHINA
		ABRIL	3	13.381,16	3	CHINA,DENMARK,UNITED STATES
		MARZO	2	18.168,32	1	UNITED STATES
		FEBRERO	5	89.334,18	2	UNITED STATES,NETHERLANDS
		ENERO	1	31.709,10	1	CHINA
	2020	DICIEMBRE	2	23.485,95	1	UNITED STATES
		NOVIEMBRE	1	3.775,80	1	UNITED STATES
		OCTUBRE	2	44.854,44	1	UNITED STATES
		SETIEMBRE	1	14.534,90	1	CHINA
		AGOSTO	2	93.770,42	2	CHINA,UNITED STATES
		JULIO	2	13.269,86	2	CHINA,UNITED STATES
		MAYO	2	8.057,71	1	UNITED STATES
		MARZO	2	19.561,46	2	CHINA,UNITED STATES
		FEBRERO	1	8.028,12	1	CANADA
		ENERO	3	43.983,24	2	UNITED STATES,CHINA

PUBLICACIÓN DIARIO "EL PERUANO"

Reporte Otros Créditos

Institución	FEB 2024		MAR 2024		ABR 2024		MAY 2024		JUN 2024		JUL 2024	
	Monto *	Dias V.	Monto *	Dias V.	Monto *	Dias V.	Monto *	Dias V.	Monto *	Dias V.	Monto *	Dias V.
Institución	AGO 2023		SET 2023		OCT 2023		NOV 2023		DIC 2023		ENE 2024	
	Monto *	Dias V.	Monto *	Dias V.	Monto *	Dias V.	Monto *	Dias V.	Monto *	Dias V.	Monto *	Dias V.



## Reporte Otros Créditos por entidades

Sin Información