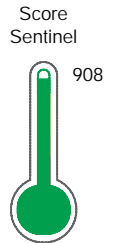


El reporte contiene solo los títulos seleccionados

- | | | | | | |
|---|---|--|---|---|---|
| <input checked="" type="checkbox"/> Información General | <input checked="" type="checkbox"/> Consulta Rápida | <input checked="" type="checkbox"/> Principales Acreedores | <input checked="" type="checkbox"/> Detalle Variación | <input checked="" type="checkbox"/> Posición Histórica | <input checked="" type="checkbox"/> Gráficos |
| <input checked="" type="checkbox"/> Rep. Vencidos | <input checked="" type="checkbox"/> Rep. SBS/Microf. | <input checked="" type="checkbox"/> SBS/Microf. Entidades | <input checked="" type="checkbox"/> Rectificaciones SBS | <input checked="" type="checkbox"/> Avalados/Avalistas | <input checked="" type="checkbox"/> Hechos de Importancia |
| <input checked="" type="checkbox"/> Documentos CCL | <input checked="" type="checkbox"/> Detalle de Vencidos | <input checked="" type="checkbox"/> Comercio Exterior | <input checked="" type="checkbox"/> Otros Créditos | <input checked="" type="checkbox"/> Otros Créd. Entidades | <input checked="" type="checkbox"/> Otros Rep. Negativos |

RUC 20373008533 - SAEG PERU S.A.

Fecha Proceso	Tipo Doc.	N. Doc.	Nota	Deuda Total *	Var.	Actual	Previo	12m
22/03/2022	RUC	20373008533	0.000	7.412.255,16				



Riesgo Muy Bajo

* La persona consultada cuenta con los siguientes créditos e indicadores.

Línea de Crédito

Sentinel Sabio

Bancarizado: SI

Recomendación de Sentinel Sabio

Evaluación Crediticia



APROBAR
Producto Générico

Detalle:

- Cumple con todas las reglas de evaluación

Cuota Estimada Mensual

S/ 331728,



Score Sentinel

Nivel de Riesgo

Riesgo Muy Bajo



Recomendación:

En este nivel de riesgo, 3 de 100
empresas podrían caer en incumplimiento
en los próximos 12 meses

Información General

Datos Principales

09/02/2022: Última actualización de información reportada por SUNAT

Razón Social:	SAEG PERU S.A.		
Nombre Comercial:	SAEG PERU S.A.		
Tipo de Contribuyente:	SOCIEDAD ANONIMA		
Estado de Contribuyente:	ACTIVO	Condición del Contribuyente:	HABIDO
Inicio de Actividades:	15/07/1997		
Tamaño contribuyente:	PRINCIPAL	Dependencia:	INTENDENCIA LIMA PRICO
Actividad Económica Principal	ACTIV.DE ARQUITECTURA E INGENIERIA		
Actividad Económica Secundaria 1	-	Actividad Económica Secundaria 2	-
Fecha Inscripción RRPP:	14/08/1997	Número de Partida Registral:	-
Folio:	-	Asiento:	1-A

Agente de retención

Direcciones Registradas

Dirección	Fuente
AVENIDA JAVIER PRADO ESTE NRO 476 SAN ISIDRO - LIMA - LIMA (PISO 17)	SUNAT - DOMICILIO FISCAL
CALLE YEN ESCOBEDO GARRO NRO. 834 URBANIZACION LA VIÑA SAN LUIS - LIMA - LIMA (ALTURA DE LA MUNICIPALIDAD DE SAN LUIS)	SUNAT - L. COMERCIAL
AVENIDA NICOLAS AYLLON NRO. 2925 INT. 14E EL AGUSTINO - LIMA - LIMA (SUBARRENDADORA ESTILOS SRL)	SUNAT - DEPOSITO

Representantes Legales

Nro Documento	Nombre de Representante	Semáforos			Fecha desde que ocupa Cargo	Cargo
		Act	Pre	12m		
00000740368	CASTAÑO PADILLA CARLOS ARTURO III				25/06/2019	GERENTE GENERAL
00001040038	DA GLORIA MARINHO GUILHERME				25/06/2019	APODERADO
10813267	TEJADA VALLEJO REGINA				14/10/2014	APODERADO
40460912	RIVERA ALVAREZ SUSANA LIZBETH				25/06/2019	APODERADO

Empresas Relacionadas a:

DA GLORIA MARINHO GUILHERME

Ruc	Razón Social	Semáforos			Fecha desde que ocupa Cargo	Cargo	Estado
		Act	Pre	12m			
20556601152	DAIKIN AIRCONDITIONING PERU S.A.C.				03/10/2018	APODERADO	ACTIVO
20601347696	PREMAG PERU S.A.C.				17/06/2016	GERENTE GENERAL	ACTIVO

TEJADA VALLEJO REGINA

Ruc	Razón Social	Semáforos			Fecha desde que ocupa Cargo	Cargo	Estado
		Act	Pre	12m			
20371822225	R & R ASOCIADOS SRL				19/06/1997	GTE GRAL	BAJA DE OFICIO
20386572756	TEVAL & CIA SRL				14/04/1998	GERENTE GENERAL	BAJA DE OFICIO

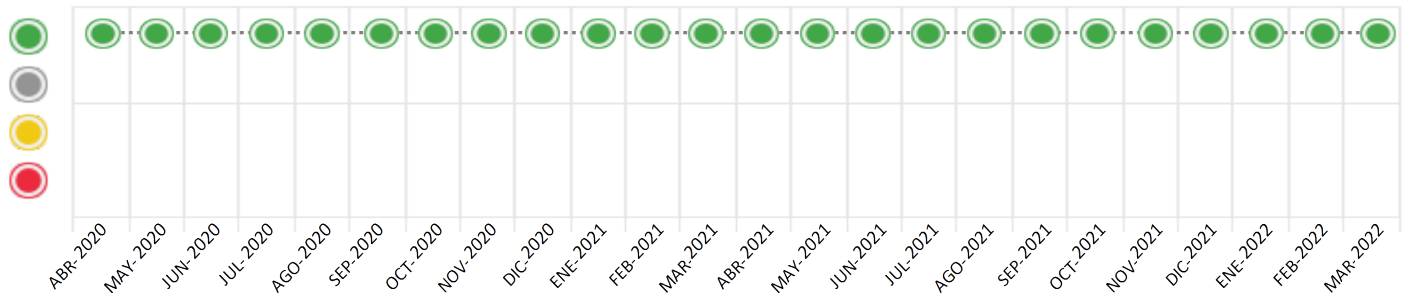
Consulta Rápida

Documento de identidad consultado

Fecha Proceso	Tipo Doc.	N. Doc.	Nombre o Raz. Social	Nota	Deuda Total *	Var.	Actual	Previo	12m
22/03/2022	RUC	20373008533	SAEG PERU S.A.	0.000	7.412.255,16				

Montos expresados en unidades de soles*

Semáforos de los últimos 24 meses



Semáforo	Descripción
	No registra información de deudas
	Mínimo Riesgo: Sin deudas vencidas
	Mediano Riesgo: Deudas con poco atraso*
	Alto Riesgo: Deudas con atraso significativo*

*Semáforo deuda menor: Deuda vencida menor S/ 100 personas naturales o menor S/ 500 personas jurídicas

Verde: 0 <= Sem. < 0.001
 Amarillo: 0.001 <= Sem. <= 2
 Rojo: 2 < Sem. <= 6

Variación	Descripción
	Variación Negativa: La nueva información reportada ha incrementado tu riesgo crediticio
	Variación Positiva: La nueva información ha mejorado tu posición de riesgo
	Variación Porcentual Positiva: El monto total reportado por la SBS/Microfinanzas o número de instituciones financieras ha aumentado
	Variación Porcentual Negativa: El monto total reportado por la SBS/Microfinanzas o número de instituciones financieras ha disminuido
	Aproximadamente igual o igual

Detalle de la deuda SBS/Microfinanzas

Entidad	Deuda Anterior			Deuda a MAR 2022				Rect. (1)	Disc.
	SET 2021	DIC 2021	FEB 2022	Fecha Inf.	Calif. (2)	Monto *	Días Venc.		
BCP	6.990.850,47	7.874.434,48	6.560.466,80	28/02/2022	NOR	7.412.255,16			
SCOTIABANK	0,00	0,00	0,00	28/02/2022	SCAL	0,00			
TOTAL	6.990.850,47	7.874.434,48	6.560.466,80			7.412.255,16			

(1) Ver detalle en el cuadro de Rectificaciones SBS

(2) NOR: Normal, CPP: Con Problemas Potenciales, DEF: Deficiente, DUD: Dudoso, PER: Pérdida, SCAL: Sin Calificación

Detalle de la deuda de Otros Créditos

Entidad	Deuda Anterior			Deuda a MAR 2022				Disc.
	SET 2021	DIC 2021	FEB 2022	Fecha Inf.	Calif. (2)	Monto	Días Venc.	
TOTAL								

(2) NOR: Normal, CPP: Con Problemas Potenciales, DEF: Deficiente, DUD: Dudoso, PER: Pérdida, SCAL: Sin Calificación

Detalle de vencidos

# Doc	Fuente - Acreedor	Monto *	Días Venc.
-------	-------------------	---------	------------

Utilización de Líneas de Crédito

Instituciones	**	Línea Aprobada	Línea No Utilizada	Línea Utilizada	% L. Uti.
TOTAL					0%

**Tipo de Crédito

Principales Acreedores

Montos expresados en unidades de soles*

Resumen de Deudas

Descripción de la Deuda	Monto *	Días
Deuda total SBS al 28/02/2022	7.412.255,16	
% Calificación normal	100,00	
Peor Calificación (2)	NOR	
Otros Créditos	0,00	****

Detalle de deuda SBS/Microfinanzas

Institución SBS	Calif. (2)	Saldo *	% Ven.	Días Venc.	Rect.(1)
BCP	NOR	7.412.255,16	0,00		
SCOTIABANK	SCAL	0,00	0,00		
Deuda Total SBS/MicroFinanzas		7.412.255,16	0		

Detalle de Riesgos SBS/Microfinanzas

Concepto	Saldo *
Deuda Directa	0,00
Deuda Indirecta	7.412.255,16
Deuda Castigada	0,00
Deuda Total SBS/MicroFinanzas	7.412.255,16
Línea Tarj.Cred. No utilizada	0,00
Total Riesgo SBS/MicroFinanzas	7.412.255,16

Detalle de deuda Otros Créditos

Empresa	Calif. (2)	Saldo *	% Ven.	Días Venc.	Disc.
Deuda Total Otros Créditos		0,00	0		

Detalle de vencidos

# Doc	Fuente - Acreedor	Monto *	Días Venc.
-------	-------------------	---------	------------

Detalle Variación

Montos expresados en unidades de soles*

Resumen de la variación

Descripción de la deuda	23/02/2022	22/03/2022	Variación
Score	0.000	0.000	0.000
Nro. Entidades SBS/Microf.	2	2	0
Riesgo Total SBS/Microf. *	6.560.466,80	7.412.255,16	
Deuda Directa	0,00	0,00	0,00
Deuda Indirecta	6.560.466,80	7.412.255,16	851.788,36
Deuda Castigada	0,00	0,00	0,00

Variación del Riesgo Total SBS/Microf. *	Antes	22/03/2022	Variación
Último Mes	6.560.466,80	7.412.255,16	851.788,36
Último Trimestre	7.874.434,48	7.412.255,16	-462.179,32
Último Semestre	6.990.850,47	7.412.255,16	421.404,69
Último Año	7.012.004,59	7.412.255,16	400.250,57

Calificación SBS/Microf.	23/02/2022	22/03/2022	Variación
% NOR (Normal)	100.00	100.00	
% CPP (Con Problemas Potenciales)	0.00	0.00	0.00
% DEF (Deficiente)	0.00	0.00	0.00
% DUD (Dudoso)	0.00	0.00	0.00
% PER (Pérdida)	0.00	0.00	0.00

Deuda vencida *	23/02/2022	22/03/2022	Variación
Total deuda vencida	0,00	0,00	0,00
Deuda por Otros Créditos *	23/02/2022	22/03/2022	Variación

Total deuda otros créditos	0,00	0,00	0,00
----------------------------	------	------	------

Detalle de la variación

Fuente - Acreedor *	23/02/2022	22/03/2022	Variación
---------------------	------------	------------	-----------

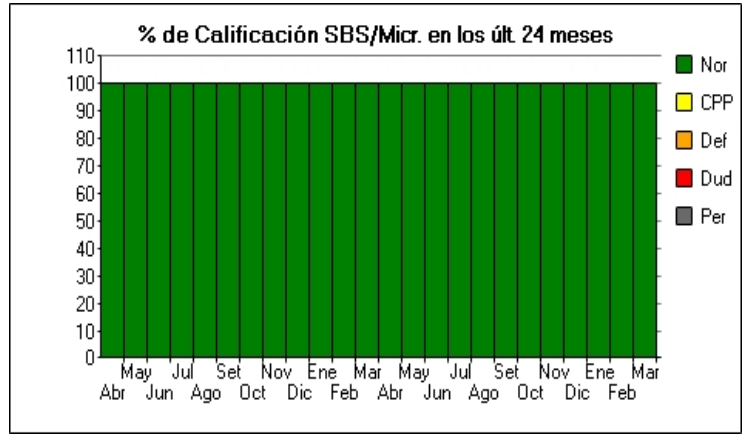
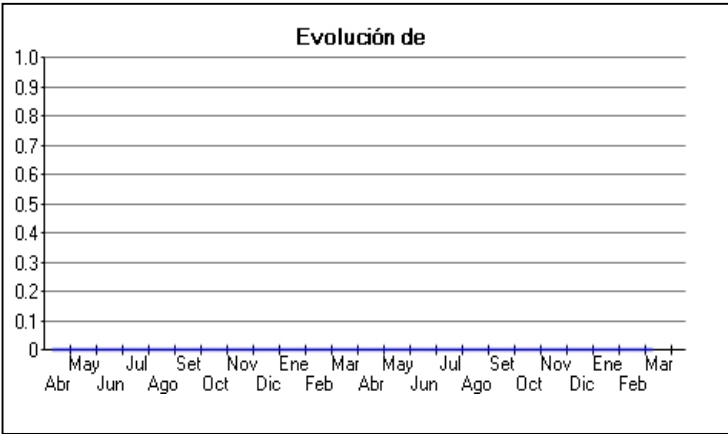
Posición Histórica

Montos expresados en unidades de soles*

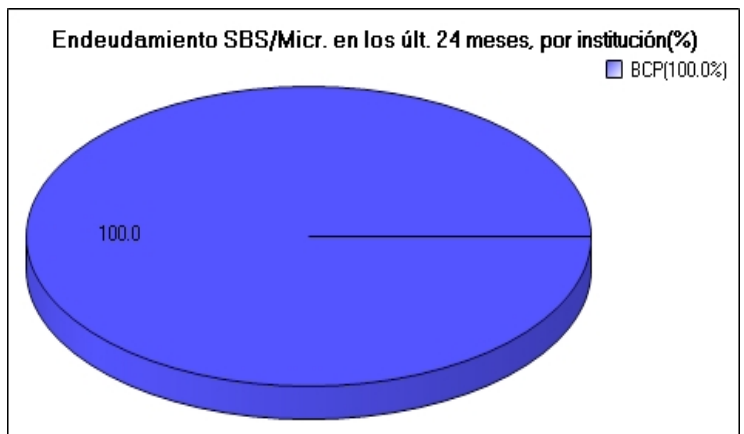
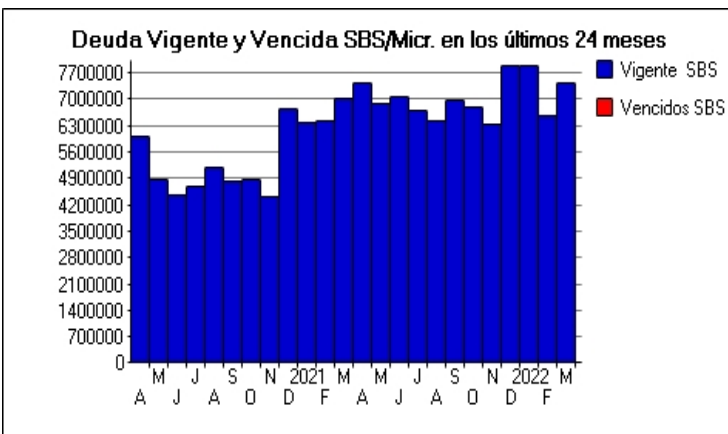
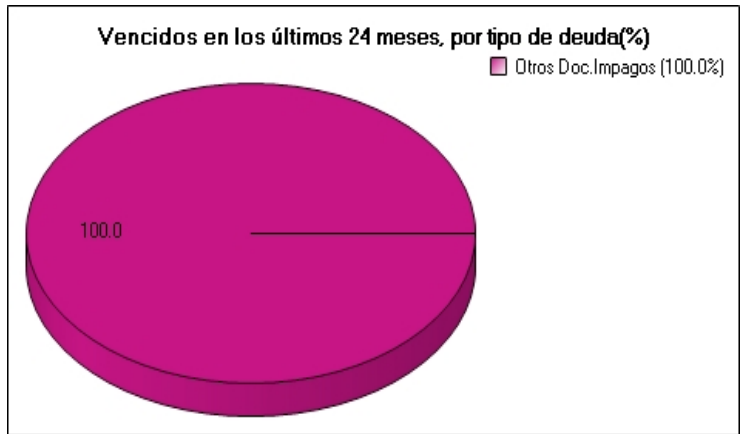
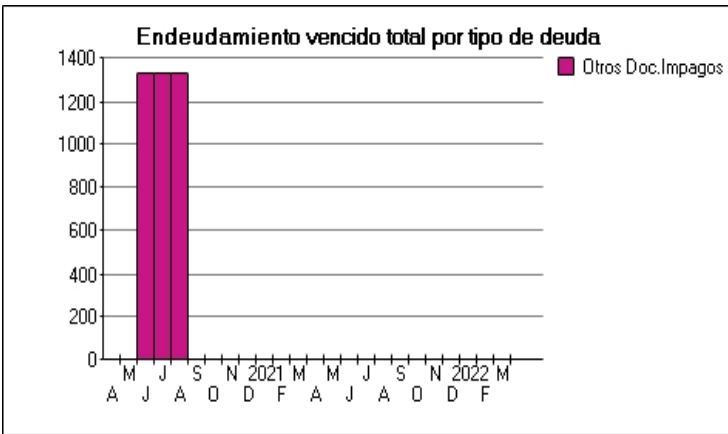
Fecha de Proceso	Sema. Actual	Sem. Riesgo	Var.	Superintendencia de Banca y Seguros (SBS/Microfinan.)				Otros Créditos	Otros Vencidos *				Ctas. Cerr./Anu.		Otros Repor. Negati.		
				# Enti.	Deuda Total *	% Cali. normal	Peor Califi.(2)		Deuda Vencida *	Protestos	Docs. Impagos	Deuda Tributaria	Deuda Laboral	Cta. Cte.		Tar. Créd.	
22/03/202	●	0.000	☰	2	7.412.255,16	100.00	NOR	0,00	0,00	0,00	0,00	0,00	0,00	0,00	0	0	0
23/02/202	●	0.000	☰	2	6.560.466,80	100.00	NOR	0,00	0,00	0,00	0,00	0,00	0,00	0,00	0	0	0
24/01/202	●	0.000	☰	2	7.884.599,15	100.00	NOR	0,00	0,00	0,00	0,00	0,00	0,00	0,00	0	0	0
21/12/202	●	0.000	⚡	2	7.874.434,48	100.00	NOR	0,00	0,00	0,00	0,00	0,00	0,00	0,00	0	0	0
23/11/202	●	0.000	☰	2	6.327.262,56	100.00	NOR	0,00	0,00	0,00	0,00	0,00	0,00	0,00	0	0	0
22/10/202	●	0.000	☰	2	6.787.839,00	100.00	NOR	0,00	0,00	0,00	0,00	0,00	0,00	0,00	0	0	0
23/09/202	●	0.000	☰	2	6.990.850,47	100.00	NOR	0,00	0,00	0,00	0,00	0,00	0,00	0,00	0	0	0
23/08/202	●	0.000	☰	2	6.410.431,00	100.00	NOR	0,00	0,00	0,00	0,00	0,00	0,00	0,00	0	0	0
24/07/202	●	0.000	☰	2	6.700.963,68	100.00	NOR	0,00	0,00	0,00	0,00	0,00	0,00	0,00	0	0	0
23/06/202	●	0.000	⚡	2	7.047.392,29	100.00	NOR	0,00	0,00	0,00	0,00	0,00	0,00	0,00	0	0	0
24/05/202	●	0.000	⚡	2	6.891.602,90	100.00	NOR	0,00	0,00	0,00	0,00	0,00	0,00	0,00	0	0	0
23/04/202	●	0.000	⚡	2	7.429.242,89	100.00	NOR	0,00	0,00	0,00	0,00	0,00	0,00	0,00	0	0	0
25/03/202	●	0.000	⚡	2	7.012.004,59	100.00	NOR	0,00	0,00	0,00	0,00	0,00	0,00	0,00	0	0	0
26/02/202	●	0.000	⚡	2	6.427.912,28	100.00	NOR	0,00	0,00	0,00	0,00	0,00	0,00	0,00	0	0	0
23/01/202	●	0.000	⚡	2	6.397.948,70	100.00	NOR	0,00	0,00	0,00	0,00	0,00	0,00	0,00	0	0	0
22/12/202	●	0.000	⚡	2	6.727.996,57	100.00	NOR	0,00	0,00	0,00	0,00	0,00	0,00	0,00	0	0	0
25/11/202	●	0.000	☰	2	4.422.845,96	100.00	NOR	0,00	0,00	0,00	0,00	0,00	0,00	0,00	0	0	0
24/10/202	●	0.000	☰	2	4.858.781,31	100.00	NOR	0,00	0,00	0,00	0,00	0,00	0,00	0,00	0	0	0
28/09/202	●	0.000	☰	2	4.804.713,68	100.00	NOR	0,00	0,00	0,00	0,00	0,00	0,00	0,00	0	0	0
09/09/202	●	0.000	☰	2	5.177.016,37	100.00	NOR	0,00	0,00	0,00	0,00	0,00	0,00	0,00	0	0	0
24/08/202	●	0.000	☰	2	5.177.016,37	100.00	NOR	0,00	0,00	0,00	1.335,70	0,00	0,00	0,00	0	0	0
07/08/202	●	0.000	☰	2	4.676.815,48	100.00	NOR	0,00	0,00	0,00	1.335,70	0,00	0,00	0,00	0	0	0
24/07/202	●	0.000	☰	2	4.676.815,48	100.00	NOR	0,00	0,00	0,00	1.335,70	0,00	0,00	0,00	0	0	0
23/07/202	●	0.000	☰	2	4.463.719,85	100.00	NOR	0,00	0,00	0,00	1.335,70	0,00	0,00	0,00	0	0	0
11/07/202	●	0.000	☰	2	4.463.719,85	100.00	NOR	0,00	0,00	0,00	1.335,70	0,00	0,00	0,00	0	0	0
23/06/202	●	0.000	☰	2	4.463.719,85	100.00	NOR	0,00	0,00	0,00	1.335,70	0,00	0,00	0,00	0	0	0
15/06/202	●	0.000	☰	2	4.858.425,99	100.00	NOR	0,00	0,00	0,00	1.335,70	0,00	0,00	0,00	0	0	0
08/06/202	●	0.000	☰	2	4.858.425,99	100.00	NOR	0,00	0,00	0,00	1.335,70	0,00	0,00	0,00	0	0	0
25/05/202	●	0.000	☰	2	4.858.425,99	100.00	NOR	0,00	0,00	0,00	0,00	0,00	0,00	0,00	0	0	0
27/04/202	●	0.000	⚡	2	5.989.376,45	100.00	NOR	0,00	0,00	0,00	0,00	0,00	0,00	0,00	0	0	0

Gráficos

Montos expresados en unidades de soles*



NOR: Normal, CPP: Con Problemas Potenciales, DEF: Deficiente, DUD: Dudoso, PER: Pérdida, SCAL: Sin Calificación



Reporte de Vencidos

Montos expresados en unidades de soles*

Fuente - Acreedor	DIC 2021			ENE 2022			FEB 2022			MAR 2022		
	# Docs.	Monto *	Dias V.	# Docs.	Monto *	Dias V.	# Docs.	Monto *	Dias V.	# Docs.	Monto *	Dias V.

Montos expresados en unidades de soles*

Fuente - Acreedor	AGO 2021			SET 2021			OCT 2021			NOV 2021		
	# Docs.	Monto *	Dias V.	# Docs.	Monto *	Dias V.	# Docs.	Monto *	Dias V.	# Docs.	Monto *	Dias V.

Montos expresados en unidades de soles*

Fuente - Acreedor	ABR 2021			MAY 2021			JUN 2021			JUL 2021		
	# Docs.	Monto *	Dias V.	# Docs.	Monto *	Dias V.	# Docs.	Monto *	Dias V.	# Docs.	Monto *	Dias V.

Reporte SBS/Microfinanzas

Montos expresados en unidades de soles*

Última fecha reportada por la SBS : 28/02/2022

ULTIMOS 6 MESES		OCT 2021 (SBS: SET 2021)	NOV 2021 (SBS: OCT 2021)	DIC 2021 (SBS: NOV 2021)	ENE 2022 (SBS: DIC 2021)	FEB 2022 (SBS: ENE 2022)	MAR 2022 (SBS: FEB 2022)
NOR (Normal)		100.00	100.00	100.00	100.00	100.00	100.00
% Porcentaje de	CPP (Con Problemas Pote.)	0.00	0.00	0.00	0.00	0.00	0.00
	DEF (Deficiente)	0.00	0.00	0.00	0.00	0.00	0.00
Calificación	DUD (Dudoso)	0.00	0.00	0.00	0.00	0.00	0.00
	PER (Pérdida)	0.00	0.00	0.00	0.00	0.00	0.00

Institución	OCT 2021 (SBS: SET 2021)		NOV 2021 (SBS: OCT 2021)		DIC 2021 (SBS: NOV 2021)		ENE 2022 (SBS: DIC 2021)		FEB 2022 (SBS: ENE 2022)		MAR 2022 (SBS: FEB 2022)	
	Monto *	Dias V.	Monto *	Dias V.	Monto *	Dias V.	Monto *	Dias V.	Monto *	Dias V.	Monto *	Dias V.
BCP	6.787.839,00		6.327.262,56		7.874.434,48		7.884.599,15		6.560.466,80		7.412.255,16	
SCOTIABANK	0,00		0,00		0,00		0,00		0,00		0,00	
TOTAL	6.787.839,00		6.327.262,56		7.874.434,48		7.884.599,15		6.560.466,80		7.412.255,16	

Última fecha reportada por la SBS : 28/02/2022

Operación	OCT 2021 (SBS: SET 2021)		NOV 2021 (SBS: OCT 2021)		DIC 2021 (SBS: NOV 2021)		ENE 2022 (SBS: DIC 2021)		FEB 2022 (SBS: ENE 2022)		MAR 2022 (SBS: FEB 2022)	
	Monto *	Dias V.	Monto *	Dias V.	Monto *	Dias V.	Monto *	Dias V.	Monto *	Dias V.	Monto *	Dias V.
RESUMEN												
- Total Deuda	6.787.839,00		6.327.262,56		7.874.434,48		7.884.599,15		6.560.466,80		7.412.255,16	
- Línea No Utilizada	1.980.797,83		2.133.815,82		741.484,26		572.238,16		1.591.240,26		554.607,20	
- Garantías	10.768.004,00		7.978.003,00		8.124.004,00		7.974.003,00		9.607.503,00		9.390.003,00	
CREDITOS DIRECTOS												
- CRÉDITOS VIGENTES	384.623,00				635,00							
-- GranE: Cred. Rev. Línea Tarj. Crédito					635,00							
-- GranE: Préstamos	384.623,00											
--- NoRevolventes	384.623,00											
CREDITOS INDIRECTOS												
- Cartas Fianza Otorgadas	6.403.216,00		6.327.262,56		7.873.799,48		7.884.599,15		6.560.466,80		7.412.255,16	
LINEA NO UTIL. Y CRED. NO DESEMB.												
- LinCredEsqMultilinea	1.980.797,83		2.133.815,82		741.484,26		572.238,16		1.591.240,26		554.607,20	
GARANTIAS												
- GARANTIAS RECIBIDAS	10.768.004,13		7.978.003,98		8.124.004,06		7.974.003,98		9.607.503,84		9.390.003,75	
-- Cartas Fianzas	10.768.000,00		7.978.000,00		8.124.000,00		7.974.000,00		9.607.500,00		9.390.000,00	
-- Otras Gtias No Pref	4,13		3,98		4,06		3,98		3,84		3,75	

Montos expresados en unidades de soles*

Última fecha reportada por la SBS : 28/02/2022

6 MESES ANTERIORES	ABR 2021 (SBS: MAR 2021)		MAY 2021 (SBS: ABR 2021)		JUN 2021 (SBS: MAY 2021)		JUL 2021 (SBS: JUN 2021)		AGO 2021 (SBS: JUL 2021)		SET 2021 (SBS: AGO 2021)	
	Monto *	Dias V.	Monto *	Dias V.	Monto *	Dias V.	Monto *	Dias V.	Monto *	Dias V.	Monto *	Dias V.
NOR (Normal)	100.00		100.00		100.00		100.00		100.00		100.00	

% Porcentaje de Calificación	CPP (Con Problemas Pote.)	0.00	0.00	0.00	0.00	0.00	0.00
	DEF (Deficiente)	0.00	0.00	0.00	0.00	0.00	0.00
	DUD (Dudoso)	0.00	0.00	0.00	0.00	0.00	0.00
	PER (Pérdida)	0.00	0.00	0.00	0.00	0.00	0.00

Institución	ABR 2021 (SBS: MAR 2021)		MAY 2021 (SBS: ABR 2021)		JUN 2021 (SBS: MAY 2021)		JUL 2021 (SBS: JUN 2021)		AGO 2021 (SBS: JUL 2021)		SET 2021 (SBS: AGO 2021)	
	Monto *	Dias V.	Monto *	Dias V.	Monto *	Dias V.	Monto *	Dias V.	Monto *	Dias V.	Monto *	Dias V.
BCP	7.429.242,89		6.891.602,90		7.047.392,29		6.700.963,68		6.410.431,00		6.990.850,47	
SCOTIABANK	0,00		0,00		0,00		0,00		0,00		0,00	
TOTAL	7.429.242,89		6.891.602,90		7.047.392,29		6.700.963,68		6.410.431,00		6.990.850,47	

Última fecha reportada por la SBS : 28/02/2022

Operación	ABR 2021 (SBS: MAR 2021)		MAY 2021 (SBS: ABR 2021)		JUN 2021 (SBS: MAY 2021)		JUL 2021 (SBS: JUN 2021)		AGO 2021 (SBS: JUL 2021)		SET 2021 (SBS: AGO 2021)	
	Monto *	Dias V.	Monto *	Dias V.	Monto *	Dias V.	Monto *	Dias V.	Monto *	Dias V.	Monto *	Dias V.
RESUMEN												
- Total Deuda	7.429.242,89		6.891.602,90		7.047.392,29		6.700.963,68		6.410.431,00		6.990.850,47	
- Línea No Utilizada			4.911,32				324.847,88		2.158.822,48		1.670.105,11	
- Garantías	6.257.003,00		6.287.003,00		6.318.003,00		6.358.003,00		6.540.004,00		6.584.004,00	
CREDITOS DIRECTOS												
- CRÉDITOS VIGENTES	1.543.242,14		1.346.749,20		1.153.851,00		961.559,00		769.237,00		577.430,00	
-- GranE:Cred.Rev.LíneaTarj.Crédito	4.777,14		591,20				15,00				500,00	
-- GranE:Préstamos	1.538.465,00		1.346.158,00		1.153.851,00		961.544,00		769.237,00		576.930,00	
--- NoRevolventes	1.538.465,00		1.346.158,00		1.153.851,00		961.544,00		769.237,00		576.930,00	
CREDITOS INDIRECTOS												
- CartasFianzaOtorgadas	5.886.000,75		5.544.853,70		5.893.541,29		5.739.404,68		5.641.194,00		6.413.420,47	
LINEA NO UTIL. Y CRED. NO DESEMB.												
- LinCredEsqMultilinea			4.911,32				324.847,88		2.158.822,48		1.670.105,11	
GARANTIAS												
- GARANTIAS RECIBIDAS	6.257.003,75		6.287.003,78		6.318.003,81		6.358.003,85		6.540.004,04		6.584.004,08	
-- CartasFianzas	6.257.000,00		6.287.000,00		6.318.000,00		6.358.000,00		6.540.000,00		6.584.000,00	
-- OtrasGtiasNoPref	3,75		3,78		3,81		3,85		4,04		4,08	

Reporte SBS/Microfinanzas por entidades

Reportado por : BCP

Última fecha reportada por la SBS : 28/02/2022

Operación	OCT 2021 (SBS: SET2021)		NOV 2021 (SBS: OCT2021)		DIC 2021 (SBS: NOV2021)		ENE 2022 (SBS: DIC2021)		FEB 2022 (SBS: ENE2022)		MAR 2022 (SBS: FEB2022)	
	Monto *	Dias V.	Monto *	Dias V.	Monto *	Dias V.	Monto *	Dias V.	Monto *	Dias V.	Monto *	Dias V.
Calificación (2)	NOR		NOR		NOR		NOR		NOR		NOR	
RESUMEN												
- Total Deuda	6.787.839,00		6.327.262,56		7.874.434,48		7.884.599,15		6.560.466,80		7.412.255,16	
- Línea No Utilizada	1.980.797,83		2.133.815,82		741.484,26		572.238,16		1.591.240,26		554.607,20	
- Garantías	10.768.000,00		7.978.000,00		8.124.000,00		7.974.000,00		9.607.500,00		9.390.000,00	
CREDITOS DIRECTOS												
- CRÉDITOS VIGENTES	384.623,00				635,00							
-- GranE:Cred.Rev.LíneaTarj.Crédito					635,00							
-- GranE:Préstamos	384.623,00											
--- NoRevolventes	384.623,00											
CREDITOS INDIRECTOS												
- CartasFianzaOtorgadas	6.403.216,00		6.327.262,56		7.873.799,48		7.884.599,15		6.560.466,80		7.412.255,16	
LINEA NO UTIL. Y CRED. NO DESEMB.												
- LinCredEsqMultilinea	1.980.797,83		2.133.815,82		741.484,26		572.238,16		1.591.240,26		554.607,20	
GARANTIAS												
- GARANTIAS RECIBIDAS	10.768.000,00		7.978.000,00		8.124.000,00		7.974.000,00		9.607.500,00		9.390.000,00	
-- CartasFianzas	10.768.000,00		7.978.000,00		8.124.000,00		7.974.000,00		9.607.500,00		9.390.000,00	

Última fecha reportada por la SBS : 28/02/2022

Operación	ABR 2021 (SBS: MAR2021)		MAY 2021 (SBS: ABR2021)		JUN 2021 (SBS: MAY2021)		JUL 2021 (SBS: JUN2021)		AGO 2021 (SBS: JUL2021)		SET 2021 (SBS: AGO2021)	
	Monto *	Dias V.	Monto *	Dias V.	Monto *	Dias V.	Monto *	Dias V.	Monto *	Dias V.	Monto *	Dias V.
Calificación (2)	NOR		NOR		NOR		NOR		NOR		NOR	
RESUMEN												
- Total Deuda	7.429.242,89		6.891.602,90		7.047.392,29		6.700.963,68		6.410.431,00		6.990.850,47	
- Línea No Utilizada			4.911,32				324.847,88		2.158.822,48		1.670.105,11	
- Garantías	6.257.000,00		6.287.000,00		6.318.000,00		6.358.000,00		6.540.000,00		6.584.000,00	
CREDITOS DIRECTOS												
- CRÉDITOS VIGENTES	1.543.242,14		1.346.749,20		1.153.851,00		961.559,00		769.237,00		577.430,00	
-- GranE:Cred.Rev.LíneaTarj.Crédito	4.777,14		591,20				15,00				500,00	
-- GranE:Préstamos	1.538.465,00		1.346.158,00		1.153.851,00		961.544,00		769.237,00		576.930,00	
--- NoRevolventes	1.538.465,00		1.346.158,00		1.153.851,00		961.544,00		769.237,00		576.930,00	
CREDITOS INDIRECTOS												
- CartasFianzaOtorgadas	5.886.000,75		5.544.853,70		5.893.541,29		5.739.404,68		5.641.194,00		6.413.420,47	
LÍNEA NO UTIL. Y CRED. NO DESEMB.												
- LinCredEsqMultilínea			4.911,32				324.847,88		2.158.822,48		1.670.105,11	
GARANTIAS												
- GARANTIAS RECIBIDAS	6.257.000,00		6.287.000,00		6.318.000,00		6.358.000,00		6.540.000,00		6.584.000,00	
-- CartasFianzas	6.257.000,00		6.287.000,00		6.318.000,00		6.358.000,00		6.540.000,00		6.584.000,00	

Reportado por : SCOTIABANK

Última fecha reportada por la SBS : 28/02/2022

Operación	OCT 2021 (SBS: SET2021)		NOV 2021 (SBS: OCT2021)		DIC 2021 (SBS: NOV2021)		ENE 2022 (SBS: DIC2021)		FEB 2022 (SBS: ENE2022)		MAR 2022 (SBS: FEB2022)	
	Monto *	Dias V.	Monto *	Dias V.	Monto *	Dias V.	Monto *	Dias V.	Monto *	Dias V.	Monto *	Dias V.
Calificación (2)	SCAL		SCAL		SCAL		SCAL		SCAL		SCAL	
RESUMEN												
- Garantías	4,00		3,00		4,00		3,00		3,00		3,00	
GARANTIAS												
- GARANTIAS RECIBIDAS	4,13		3,98		4,06		3,98		3,84		3,75	
-- OtrasGtiasNoPref	4,13		3,98		4,06		3,98		3,84		3,75	

Última fecha reportada por la SBS : 28/02/2022

Operación	ABR 2021 (SBS: MAR2021)		MAY 2021 (SBS: ABR2021)		JUN 2021 (SBS: MAY2021)		JUL 2021 (SBS: JUN2021)		AGO 2021 (SBS: JUL2021)		SET 2021 (SBS: AGO2021)	
	Monto *	Dias V.	Monto *	Dias V.	Monto *	Dias V.	Monto *	Dias V.	Monto *	Dias V.	Monto *	Dias V.
Calificación (2)	SCAL		SCAL		SCAL		SCAL		SCAL		SCAL	
RESUMEN												
- Garantías	3,00		3,00		3,00		3,00		4,00		4,00	
GARANTIAS												
- GARANTIAS RECIBIDAS	3,75		3,78		3,81		3,85		4,04		4,08	
-- OtrasGtiasNoPref	3,75		3,78		3,81		3,85		4,04		4,08	

Rectificaciones SBS

Entidad	Periodo SBS	Cuenta	Concepto Rectificación	Dice	Debe Decir
---------	-------------	--------	------------------------	------	------------

Aval/Codeudor

Montos expresados en unidades de soles*

Es Avalista de:

Información reportada por la SBS al 28/02/2022

Tipo Doc	Nro Documento	Nombre/Razón Social	Act Pre 12m
----------	---------------	---------------------	-------------

Montos expresados en unidades de soles*

Quiénes lo Avalan:

Información reportada por la SBS al 28/02/2022

Tipo Doc	Nro Documento	Nombre/Razón Social	Act	Pre	12m
----------	---------------	---------------------	-----	-----	-----

Montos expresados en unidades de soles*

Es Avalista de:

Información Reportada por Entidades de Microfinanzas / Otros Créditos

Tipo Doc	Nro Documento	Nombre/Razón Social	Act	Pre	12m
----------	---------------	---------------------	-----	-----	-----

Montos expresados en unidades de soles*

Quiénes lo Avalan:

Información Reportada por Entidades de Microfinanzas / Otros Créditos

Tipo Doc	Nro Documento	Nombre/Razón Social	Act	Pre	12m
----------	---------------	---------------------	-----	-----	-----

Documentos Protestados como Deudor/Aceptante

Montos expresados en unidades*

Reportado por la Cámara de Comercio de Lima (CCL)

Documentos Protestados sin Regularizar

	# Doc	Monto (S/) *	Max Días Venc.
Total:	0	0,00	

Tipo de Cambio 3.698

Nro. Secuencia	Tip. **	Acreedor/Girador	Tipo Doc.	Moneda	Monto *	Monto * (S/)	Boletín	F. Protesto	F. Venc	Días Venc.
----------------	---------	------------------	-----------	--------	---------	--------------	---------	-------------	---------	------------

**PR: Protestos, CJ: Cobranza Judicial, MO: Moras, PP: Procesos Penales

Montos expresados en unidades*

Reportado por la Cámara de Comercio de Lima (CCL)

Documentos Protestados Regularizados

	# Doc	Monto (S/) *
Total:	0	0,00

Nro. Secuencia	Tip. **	Acreedor/Girador	Tipo Doc.	Moneda	Monto *	Monto * (S/)	Boletín	F. Protesto	F. Venc.	F. Reg
----------------	---------	------------------	-----------	--------	---------	--------------	---------	-------------	----------	--------

**PR: Protestos, CJ: Cobranza Judicial, MO: Moras, PP: Procesos Penales

Documentos Protestados como Acreedor/Girador

Montos expresados en unidades*

Reportado por la Cámara de Comercio de Lima (CCL)

Documentos Protestados sin Regularizar

	# Doc	Monto (S/) *	Max Días Venc.
Total:	5	2.000.011,48	1,765

Tipo de Cambio 3.698

Nro. Secuencia	Tip. **	Deudor/Aceptante	Tipo Doc.	Moneda	Monto *	Monto * (S/)	Boletín	F. Protesto	F. Venc	Días Venc.
----------------	---------	------------------	-----------	--------	---------	--------------	---------	-------------	---------	------------

**PR: Protestos, CJ: Cobranza Judicial, MO: Moras, PP: Procesos Penales

Montos expresados en unidades*

Reportado por la Cámara de Comercio de Lima (CCL)

Documentos Protestados Regularizados

	# Doc	Monto (S/) *
Total:	1	250.000,00

Nro. Secuencia	Tip. Reg.	Deudor/Aceptante	Tipo Doc.	Moneda	Monto *	Monto * (S/)	Boletín	F. Protesto	F. Venc.	F. Reg
6360220	PR	ICR - PERU S.A.	LET	S/.	250.000,00	250.000,00	02/2020	03/02/2020	/ /	22/02/2021

**PR: Protestos, CJ: Cobranza Judicial, MO: Moras, PP: Procesos Penales

Detalle de Vencidos

Comercio Exterior

Montos expresados en unidades de dólares

Muestra información reportada por la SUNAT desde el 07/02/2011

Resumen por Ejercicio

Ejercicio	Actividad	Número de Operaciones	Importe USD *	N° Países	3 países con mayor número de operaciones
2022	IMPORTACIÓN	2	18.881,68	1	UNITED STATES
2021	IMPORTACIÓN	86	2.097.985,64	7	UNITED STATES, ITALY, CHINA
2020	IMPORTACIÓN	108	2.393.070,83	5	UNITED STATES, CANADA, CHINA
2019	IMPORTACIÓN	185	5.673.704,73	9	UNITED STATES, GERMANY, CANADA
2018	IMPORTACIÓN	143	3.786.690,01	12	UNITED STATES, CANADA, CHINA

Resumen por Meses

Actividad	Ejercicio	Mes	Número de Operaciones	Importe USD *	N° Países	3 países con mayor número de operaciones
IMPORTACIÓN	2022	ENERO	2	18.881,68	1	UNITED STATES
	2021	DICIEMBRE	7	73.062,32	3	UNITED STATES, GERMANY, ITALY
		NOVIEMBRE	7	102.260,60	2	UNITED STATES, ITALY
		OCTUBRE	8	302.216,26	2	UNITED STATES, ITALY
		SETIEMBRE	6	79.174,46	2	UNITED STATES, MEXICO
		AGOSTO	5	98.258,27	1	UNITED STATES
		JULIO	10	224.373,30	3	UNITED STATES, ITALY, COLOMBIA
		JUNIO	6	166.873,30	1	UNITED STATES
		MAYO	4	16.926,10	2	UNITED STATES, CHINA
		ABRIL	9	340.319,48	1	UNITED STATES
		MARZO	6	351.370,21	1	UNITED STATES
		FEBRERO	8	172.282,32	2	UNITED STATES, CHINA
		ENERO	10	170.869,03	3	UNITED STATES, CANADA, CHINA
	2020	DICIEMBRE	8	182.180,19	3	UNITED STATES, INDIA, CHINA
		NOVIEMBRE	12	128.406,83	2	UNITED STATES, CANADA
		OCTUBRE	10	124.491,88	1	UNITED STATES
		SETIEMBRE	5	39.880,96	1	UNITED STATES
		AGOSTO	6	121.898,34	1	UNITED STATES
		JULIO	4	153.526,48	1	UNITED STATES
		JUNIO	13	586.337,95	1	UNITED STATES
		MAYO	8	232.181,22	2	UNITED STATES, CANADA
		ABRIL	9	334.190,20	1	UNITED STATES
		MARZO	7	99.391,34	1	UNITED STATES
		FEBRERO	14	125.677,22	2	UNITED STATES, GERMANY
		ENERO	12	264.908,21	3	UNITED STATES, CANADA, CHINA
	2019	DICIEMBRE	15	341.697,02	2	UNITED STATES, CANADA
		NOVIEMBRE	12	241.819,76	2	UNITED STATES, CANADA

		OCTUBRE	7	62.296,17	2	UNITED STATES,MEXICO
		SETIEMBRE	15	320.196,80	4	UNITED STATES,GERMANY,JAPAN
		AGOSTO	14	374.188,42	4	UNITED STATES,GERMANY,CANADA
		JULIO	12	394.432,68	2	UNITED STATES,GERMANY
		JUNIO	11	569.062,26	4	UNITED STATES,CHINA,GERMANY
		MAYO	22	695.936,11	3	UNITED STATES,CANADA,ITALY
		ABRIL	10	253.866,11	3	UNITED STATES,CANADA,GERMANY
		MARZO	19	603.091,23	2	UNITED STATES,GERMANY
		FEBRERO	24	1.081.998,21	4	UNITED STATES,GERMANY,UNITED KINGDOM
		ENERO	24	735.119,95	4	UNITED STATES,GERMANY,MEXICO
	2018	DICIEMBRE	9	197.440,25	3	UNITED STATES,CHINA,INDIA
		NOVIEMBR	10	380.517,73	2	UNITED STATES,"KOREA, REPUBLIC OF"
		OCTUBRE	11	240.225,79	1	UNITED STATES
		SETIEMBRE	18	505.769,95	4	UNITED STATES,MEXICO,CANADA
		AGOSTO	19	323.649,78	6	UNITED STATES,VIET NAM,ITALY
		JULIO	18	487.573,29	4	UNITED STATES,CANADA,DENMARK
		JUNIO	14	339.308,81	3	UNITED STATES,CANADA,CHINA
		MAYO	6	133.469,87	2	UNITED STATES,CHINA
		ABRIL	12	248.397,67	3	UNITED STATES,GERMANY,SPAIN
		MARZO	10	417.147,48	3	UNITED STATES,CANADA,GERMANY
		FEBRERO	9	315.095,77	3	UNITED STATES,CANADA,ITALY
		ENERO	7	198.093,61	3	UNITED STATES,CANADA,ITALY

PUBLICACIÓN DIARIO "EL PERUANO"

Reporte Otros Créditos

Institución	OCT 2021		NOV 2021		DIC 2021		ENE 2022		FEB 2022		MAR 2022	
	Monto *	Dias V.	Monto *	Dias V.	Monto *	Dias V.	Monto *	Dias V.	Monto *	Dias V.	Monto *	Dias V.

Institución	ABR 2021		MAY 2021		JUN 2021		JUL 2021		AGO 2021		SET 2021	
	Monto *	Dias V.	Monto *	Dias V.	Monto *	Dias V.	Monto *	Dias V.	Monto *	Dias V.	Monto *	Dias V.

Reporte Otros Créditos por entidades

Sin Información