



Reporte de Deudas

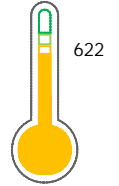
El reporte contiene solo los títulos seleccionados

- Información General
- Consulta Rápida
- Principales Acreedores
- Detalle Variación
- Posición Histórica
- Gráficos
- Rep. Vencidos
- Rep. SBS/Microf.
- SBS/Microf. Entidades
- Rectificaciones SBS
- Avalados/Avalistas
- Hechos de Importancia
- Documentos CCL
- Detalle de Vencidos
- Comercio Exterior
- Otros Créditos
- Otros Créd. Entidades
- Otros Rep. Negativos

RUC 20546233481 - EPCM CONSULTING SAC

Fecha Proceso	Tipo Doc.	N. Doc.	Nota	Deuda Total *	Var.	Actual	Previo	12m
21/03/2024	RUC	20546233481	3.909	222.516,09		●	●	●

Score Sentinel



Puntaje Medio

* La persona consultada cuenta con los siguientes créditos e indicadores.

- Línea de Crédito
- Está Avalado
- Reactiva Perú

Sentinel Sabio

Bancarizado: SI

Recomendación de Sentinel Sabio

Evaluación Crediticia



RECHAZAR
Producto Genérico

Detalle:

- Calificación Def, Dud, Per en los 12 meses

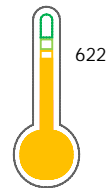
Cuota Estimada Mensual

S/ 11303,



Score Sentinel

Nivel de Riesgo



Puntaje Medio

Recomendación:

Estadísticamente, en este nivel de score, 17 de 100 empresas podrían caer en incumplimiento en los próximos 12

Información General

Datos Principales

24/01/2024: Última actualización de información reportada por SUNAT

Razón Social:	EPCM CONSULTING SAC		
Nombre Comercial:	-		
Tipo de Contribuyente:	SOCIEDAD ANONIMA CERRADA		
Estado de Contribuyente:	ACTIVO	Condición del Contribuyente:	HABIDO
Inicio de Actividades:	02/01/2012		
Tamaño contribuyente:	MEDIANO	Dependencia:	INTENDENCIA LIMA MEPECO
Actividad Económica Principal	ACTIV.DE ARQUITECTURA E INGENIERIA		
Actividad Económica Secundaria 1	-	Actividad Económica Secundaria 2	-
Fecha Inscripción RRPP:	20/12/2011	Número de Partida Registral:	-
Folio:	-	Asiento:	-

Agente de retención

Direcciones Registradas

Dirección	Fuente
CALLE JOSE GONZALES NRO 668 MIRAFLORES - LIMA - LIMA	SUNAT - DOMICILIO FISCAL

Representantes Legales

Nro Documento	Nombre de Representante	Act	Pre	12m	Fecha desde que ocupa Cargo	Cargo
45483644	VILDOSO FLORES JULIO ENRIQUE				05/04/2019	GERENTE GENERAL

Empresas Relacionadas a:

VILDOSO FLORES JULIO ENRIQUE

Ruc	Razón Social	Semáforos			Fecha desde que ocupa Cargo	Cargo	Estado
		Act	Pre	12m			
20138343422	CONSTRUCCIONES Y PROCESOS VARIOS SRL				30/07/2021	GERENTE GENERAL	ACTIVO
20604984859	CONSORCIO VIAL VILLA RICA				09/07/2019	APODERADO	ACTIVO
20609103681	VG & V ASOCIADOS S.A.C.				07/02/2022	-	ACTIVO

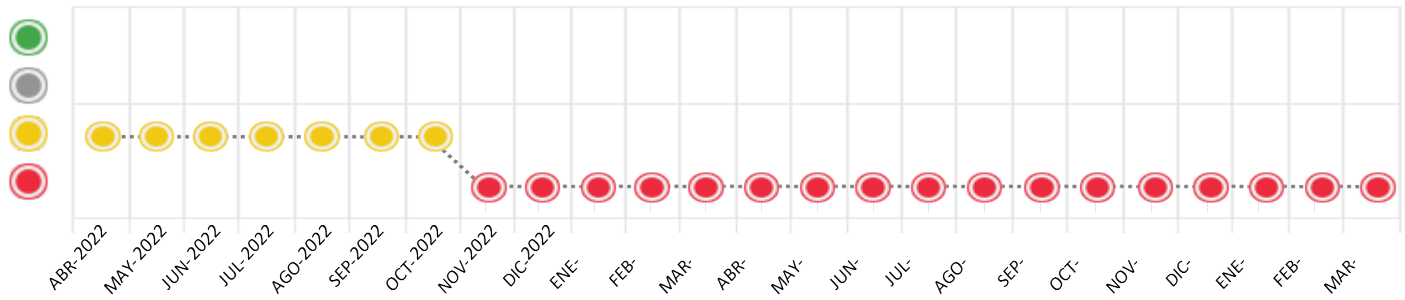
Consulta Rápida

Documento de identidad consultado

Fecha Proceso	Tipo Doc.	N. Doc.	Nombre o Raz. Social	Nota	Deuda Total *	Var.	Actual	Previo	12m
21/03/2024	RUC	20546233481	EPCM CONSULTING SAC	3.909	222.516,09				

Montos expresados en unidades de soles*

Semáforos de los últimos 24 meses



Semáforo	Descripción
	No registra información de deudas
	Mínimo Riesgo: Sin deudas vencidas
	Mediano Riesgo: Deudas con poco atraso*
	Alto Riesgo: Deudas con atraso significativo*

*Semáforo deuda menor: Deuda vencida menor S/ 100 personas naturales o menor S/ 500 personas jurídicas

- Verde: 0 <= Sem. < 0.001
- Amarillo: 0.001 <= Sem. <= 2
- Rojo: 2 < Sem. <= 6

Variación	Descripción
	Variación Negativa: La nueva información reportada ha incrementado tu riesgo crediticio
	Variación Positiva: La nueva información ha mejorado tu posición de riesgo
	Variación Porcentual Positiva: El monto total reportado por la SBS/Microfinanzas o número de instituciones financieras ha aumentado
	Variación Porcentual Negativa: El monto total reportado por la SBS/Microfinanzas o número de instituciones financieras ha disminuido
	Aproximadamente igual o igual

Detalle de la deuda SBS/Microfinanzas

Entidad	Deuda Anterior			Deuda a MAR 2024				Rect. (1)	Disc.
	SET 2023	DIC 2023	FEB 2024	Fecha Inf.	Calif. (2)	Monto *	Días Venc.		
	232.432,89	212.375,35	198.967,05	29/02/2024	PER	0	539		
	38.067,82	29.354,28	23.498,99	29/02/2024	DUD	0			
	12.233,31	11.177,65	10.471,95	29/02/2024	PER	0	539		
TOTAL	282.734,02	252.907,28	232.937,99			222.516,09			

(1) Ver detalle en el cuadro de Rectificaciones SBS

(2) NOR: Normal, CPP: Con Problemas Potenciales, DEF: Deficiente, DUD: Dudoso, PER: Pérdida, SCAL: Sin Calificación

Detalle de la deuda de Otros Créditos

Entidad	Deuda Anterior			Deuda a MAR 2024				Disc.
	SET 2023	DIC 2023	FEB 2024	Fecha Inf.	Calif. (2)	Monto	Días Venc.	
TOTAL								

(2) NOR: Normal, CPP: Con Problemas Potenciales, DEF: Deficiente, DUD: Dudoso, PER: Pérdida, SCAL: Sin Calificación

Detalle de vencidos

# Doc	Fuente - Acreedor	Monto *	Días Venc.

Utilización de Líneas de Crédito

Instituciones	**	Línea Aprobada	Línea No Utilizada	Línea Utilizada	% L. Uti.
BBVA	TOT		987,52		
TOTAL			987,52		0%

**(TOT):Otras Tarjetas de Crédito

Principales Acreedores

Montos expresados en unidades de soles*

Resumen de Deudas

Descripción de la Deuda	Monto *	Días
Deuda total SBS al 29/02/2024	222.516,09	
% Calificación normal	0,00	
Peor Calificación (2)	PER	
Otros Créditos	0,00	****
Deuda vencida		
SBS/Microf.	202.379,20	539
Total deuda vencida	202.379,20	

Detalle de deuda SBS/Microfinanzas

Institución SBS	Calif. (2)	Saldo *	% Ven.	Días Venc.	Rect.(1)
CMAC SULLANA OM 24700-2020 H.GAR.PRO.EME.SAN.C	PER	192.260,24	100,00	539	
BBVA	DUD	20.136,89	0,00		
CMAC SULLANA S A	PER	10.118,96	100,00	539	
Deuda Total SBS/MicroFinanzas		222.516,09	90,95		

Detalle de Riesgos SBS/Microfinanzas

Concepto	Saldo *
Deuda Directa	222.516,09
Deuda Indirecta	0,00
Deuda Castigada	0,00
Deuda Total SBS/MicroFinanzas	222.516,09
Línea Tarj.Cred. No utilizada	987,52
Total Riesgo SBS/MicroFinanzas	223.503,61

Detalle de deuda Otros Créditos

Empresa	Calif. (2)	Saldo *	% Ven.	Días Venc.	Disc.
Deuda Total Otros Créditos		0,00	90.95		

Detalle de vencidos

# Doc	Fuente - Acreedor	Monto *	Días Venc.
-------	-------------------	---------	------------

Detalle Variación

Montos expresados en unidades de soles*

Resumen de la variación

Descripción de la deuda	07/03/2024	21/03/2024	Variación
Score	3.899	3.909	0.010
Nro. Entidades SBS/Microf.	3	3	0
Riesgo Total SBS/Microf. *	232.937,99	222.516,09	
Deuda Directa	232.937,99	222.516,09	-10.421,90
Deuda Indirecta	0,00	0,00	0,00
Deuda Castigada	0,00	0,00	0,00

Variación del Riesgo Total SBS/Microf. *	Antes	21/03/2024	Variación
Último Mes	232.937,99	222.516,09	-10.421,90
Último Trimestre	252.907,28	222.516,09	-30.391,19
Último Semestre	282.734,02	222.516,09	-60.217,93
Último Año	341.600,02	222.516,09	-119.083,93

Calificación SBS/Microf.	07/03/2024	21/03/2024	Variación
% NOR (Normal)	0.00	0.00	0.00
% CPP (Con Problemas Potenciales)	0.00	0.00	0.00
% DEF (Deficiente)	0.00	0.00	0.00
% DUD (Dudoso)	10.09	9.05	-1.04
% PER (Pérdida)	89.91	90.95	1.04

Deuda vencida *	07/03/2024	21/03/2024	Variación
SBS/Microf.	209.439,00	202.379,20	
Total deuda vencida	209.439,00	202.379,20	7.059,80



Deuda por Otros Créditos *	07/03/2024	21/03/2024	Variación
Total deuda otros créditos	0,00	0,00	0,00

Detalle de la variación			
Fuente - Acreedor *	07/03/2024	21/03/2024	Variación
SBS/Microf.			7.059,80
CMAC SULLANA OM 24700-2020	198.967,05	192.260,24	-6.706,81
H.GAR.PRO.EME.SAN.COVID19(REACTI			
CAJA MUNICIPAL DE AHORRO Y	10.471,95	10.118,96	-352,99
CREDITO DE SULLANA S A			

Posición Histórica

Montos expresados en unidades de soles*

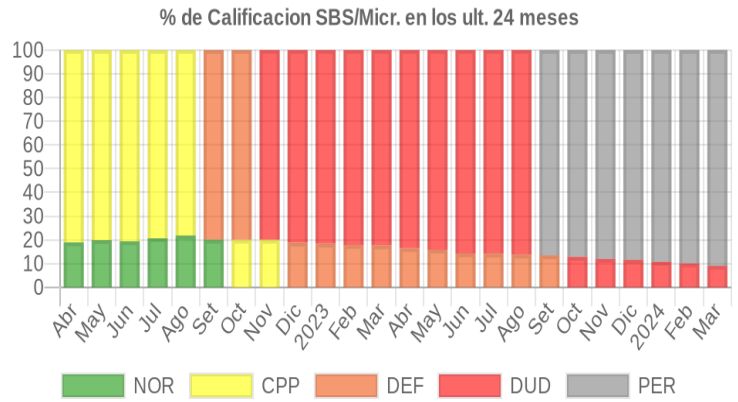
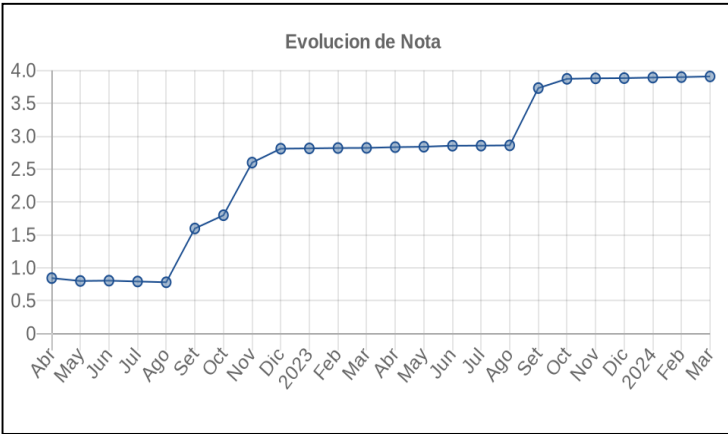
Fecha de Proceso	Sema. Actual	Sem. Riesgo	Var.	Superintendencia de Banca y Seguros (SBS/Microfinan.)				Otros Créditos	Otros Vencidos *				Clas. Cerr./Anu.		Otros Repor. Negati.	
				# Enti.	Deuda Total *	% Cali. normal	Peor Califi.(2)		Deuda Vencida *	Protestos	Docs. Impagos	Deuda Tributaria	Deuda Laboral	Cta. Cte.		Tar. Créd.
21/03/2024	●	3.909	☰	3	222.516,09	0.00	PER	202.379,20	0,00	0,00	0,00	0,00	0,00	0	0	0
07/03/2024	●	3.899	☰	3	232.937,99	0.00	PER	209.439,00	0,00	0,00	0,00	0,00	0,00	0	0	0
21/02/2024	●	3.899	☰	3	232.937,99	0.00	PER	209.439,00	0,00	0,00	0,00	0,00	1.157,37	0	0	0
02/02/2024	●	3.892	☰	3	242.589,63	0.00	PER	216.518,60	0,00	0,00	0,00	0,00	1.157,37	0	0	0
19/01/2024	●	3.892	☰	3	242.589,63	0.00	PER	216.518,60	0,00	0,00	0,00	0,00	1.148,58	0	0	0
05/01/2024	●	3.883	☰	3	252.907,28	0.00	PER	223.553,00	0,00	0,00	0,00	0,00	1.148,58	0	0	0
22/12/2023	●	3.883	☰	3	252.907,28	0.00	PER	223.553,00	0,00	0,00	0,00	0,00	1.147,49	0	0	0
11/12/2023	●	3.880	☰	3	277.951,43	0.00	PER	244.666,20	0,00	0,00	0,00	0,00	1.147,49	0	0	0
05/12/2023	●	3.880	☰	3	277.951,43	0.00	PER	244.666,20	0,00	0,00	0,00	13,00	2.489,49	0	0	0
27/11/2023	●	3.880	☰	3	277.951,43	0.00	PER	244.666,20	0,00	0,00	0,00	13,00	2.489,49	0	0	0
23/11/2023	●	3.882	☰	3	277.951,43	0.00	PER	244.666,20	0,00	0,00	0,00	2.627,00	2.486,49	0	0	0
20/11/2023	●	3.873	☰	3	280.693,75	0.00	PER	244.666,20	0,00	0,00	0,00	2.627,00	2.486,49	0	0	0
13/11/2023	●	3.873	☰	3	280.693,75	0.00	PER	244.666,20	0,00	0,00	0,00	2.624,00	2.483,49	0	0	0
06/11/2023	●	3.873	☰	3	280.693,75	0.00	PER	244.666,20	0,00	0,00	0,00	2.618,00	1.147,49	0	0	0
03/11/2023	●	3.873	☰	3	280.693,75	0.00	PER	244.666,20	0,00	0,00	0,00	2.186,00	1.147,49	0	0	0
30/10/2023	●	3.873	☰	3	280.693,75	0.00	PER	244.666,20	0,00	0,00	0,00	2.186,00	1.147,49	0	0	0
24/10/2023	●	3.873	☰	3	280.693,75	0.00	PER	244.666,20	0,00	0,00	0,00	2.182,00	1.147,49	0	0	0
23/10/2023	●	3.873	☰	3	280.693,75	0.00	PER	244.666,20	0,00	0,00	0,00	2.177,00	1.147,49	0	0	0
20/10/2023	●	3.733	☰	3	282.734,02	0.00	PER	244.666,20	0,00	0,00	0,00	2.177,00	1.147,49	0	0	0
09/10/2023	●	3.733	☰	3	282.734,02	0.00	PER	244.666,20	0,00	0,00	0,00	2.174,00	1.147,49	0	0	0
04/10/2023	●	3.733	☰	3	282.734,02	0.00	PER	244.666,20	0,00	0,00	0,00	2.170,00	1.147,49	0	0	0
30/09/2023	●	3.732	☰	3	282.734,02	0.00	PER	244.666,20	0,00	0,00	0,00	2.170,00	0,00	0	0	0
21/09/2023	●	3.730	▼	3	282.734,02	0.00	PER	244.666,20	0,00	0,00	0,00	0,00	0,00	0	0	0
24/08/2023	●	2.862	☰	3	291.803,90	0.00	DUD	251.619,40	0,00	0,00	0,00	0,00	0,00	0	0	0
24/07/2023	●	2.858	☰	3	305.973,97	0.00	DUD	262.619,40	0,00	0,00	0,00	0,00	0,00	0	0	0
22/06/2023	●	2.857	☰	3	328.199,07	0.00	DUD	281.299,20	0,00	0,00	0,00	0,00	0,00	0	0	0
22/05/2023	●	2.841	☰	3	334.349,18	0.00	DUD	281.299,20	0,00	0,00	0,00	0,00	0,00	0	0	0
30/04/2023	●	2.834	☰	2	336.914,76	0.00	DUD	281.299,18	0,00	0,00	0,00	0,00	0,00	0	0	0
24/04/2023	●	2.834	☰	2	336.914,76	0.00	DUD	281.299,18	0,00	0,00	0,00	0,00	1.004,00	0	0	0
19/04/2023	●	2.823	☰	2	341.600,02	0.00	DUD	281.299,18	0,00	0,00	0,00	0,00	1.004,00	0	0	0
14/04/2023	●	2.823	☰	2	341.600,02	0.00	DUD	281.299,18	0,00	0,00	0,00	0,00	1.002,00	0	0	0
31/03/2023	●	2.823	☰	2	341.600,02	0.00	DUD	281.299,18	0,00	0,00	0,00	0,00	0,00	0	0	0
22/03/2023	●	2.823	☰	2	341.600,02	0.00	DUD	281.299,18	0,00	0,00	0,00	32.197,00	0,00	0	0	0
21/03/2023	●	2.821	☰	2	342.404,06	0.00	DUD	281.299,18	0,00	0,00	0,00	32.197,00	0,00	0	0	0
21/02/2023	●	2.821	☰	2	342.404,06	0.00	DUD	281.299,18	0,00	0,00	0,00	0,00	0,00	0	0	0
16/02/2023	●	2.816	☰	2	344.698,87	0.00	DUD	281.299,18	0,00	0,00	0,00	0,00	0,00	0	0	0
06/02/2023	●	2.816	☰	2	344.698,87	0.00	DUD	281.299,18	0,00	0,00	0,00	20.972,00	0,00	0	0	0
23/01/2023	●	2.816	☰	2	344.698,87	0.00	DUD	281.299,18	0,00	0,00	0,00	0,00	0,00	0	0	0
22/12/2022	●	2.811	☰	2	369.591,84	0.00	DUD	299.974,08	0,00	0,00	0,00	0,00	0,00	0	0	0
23/11/2022	●	2.600	▼	2	374.853,23	0.00	DUD	299.974,08	0,00	0,00	0,00	0,00	0,00	0	0	0
24/10/2022	●	1.800	▼	2	374.880,91	0.00	DEF	299.974,08	0,00	0,00	0,00	0,00	0,00	0	0	0
22/09/2022	●	1.599	▼	2	375.143,96	20.04	DEF	299.974,08	0,00	0,00	0,00	0,00	0,00	0	0	0
22/08/2022	●	0.781	☰	2	383.701,46	21.82	CPP	299.974,08	0,00	0,00	0,00	0,00	0,00	0	0	0
22/07/2022	●	0.793	☰	2	378.109,52	20.66	CPP	299.974,08	0,00	0,00	0,00	0,00	0,00	0	0	0
23/06/2022	●	0.806	☰	2	403.374,81	19.38	CPP	325.216,36	0,00	0,00	0,00	0,00	0,00	0	0	0
23/05/2022	●	0.801	☰	2	420.880,92	19.86	CPP	337.299,69	0,00	0,00	0,00	0,00	0,00	0	0	0



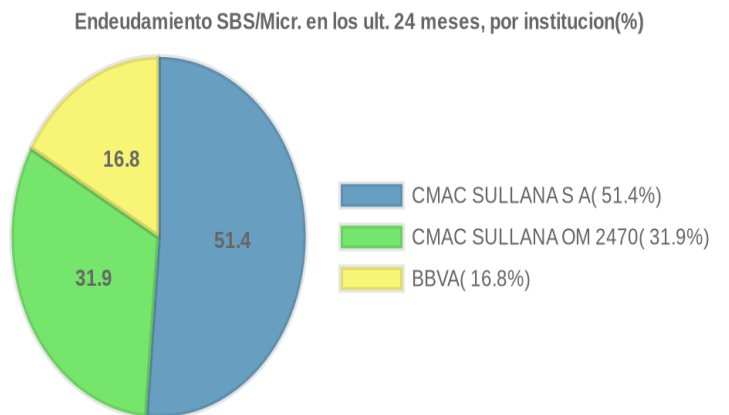
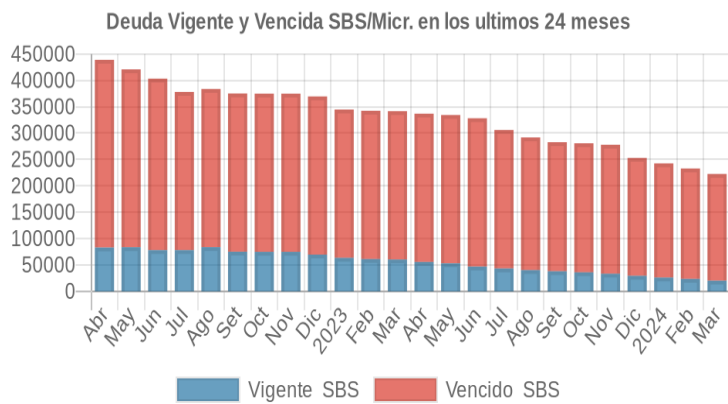
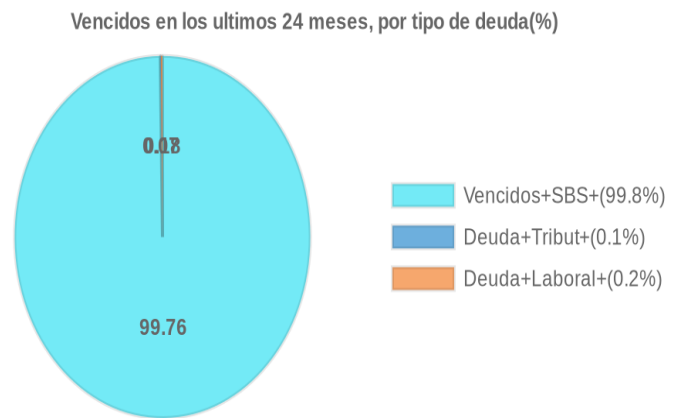
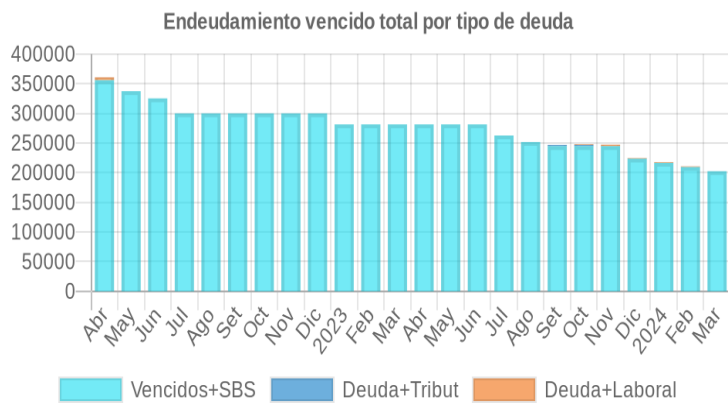
09/05/2022	●	0.810	☰	2	439.027,81	18.92	CPP	355.963,49	0,00	0,00	0,00	0,00	0,00	0	0	0
30/04/2022	●	0.844	☰	2	439.027,81	18.92	CPP	355.963,49	0,00	0,00	0,00	9,00	4.739,00	0	0	0
26/04/2022	●	0.847	☰	2	439.027,81	18.92	CPP	355.963,49	0,00	0,00	0,00	5.105,00	0,00	0	0	0
25/04/2022	●	0.810	▼	2	439.027,81	18.92	CPP	355.963,49	0,00	0,00	0,00	0,00	0,00	0	0	0

Gráficos

Montos expresados en unidades de soles*



NOR: Normal, CPP: Con Problemas Potenciales, DEF: Deficiente, DUD: Dudoso, PER: Pérdida, SCAL: Sin Calificación



Reporte de Vencidos

Montos expresados en unidades de soles*

Fuente - Acreedor	DIC 2023			ENE 2024			FEB 2024			MAR 2024		
	# Docs.	Monto *	Dias V.	# Docs.	Monto *	Dias V.	# Docs.	Monto *	Dias V.	# Docs.	Monto *	Dias V.
Deuda Tributaria												
SUPERINTENDENCIA NACIONAL DE ADMINISTRACION		0,00	0		0,00			0,00			0,00	
Total	0			0			0			0		
Deuda Laboral												
SEGURO SOCIAL DE SALUD ESSALUD		0,00	0		0,00			0,00			0,00	
AFP INTEGRAL S A	1	1.147,49	184	1	1.148,58	184	1	1.157,37	21		0,00	0
Total	1	1.147,49	184	1	1.148,58	184	1	1.157,37	21	0		

Montos expresados en unidades de soles*

Fuente - Acreedor	AGO 2023			SET 2023			OCT 2023			NOV 2023		
	# Docs.	Monto *	Dias V.	# Docs.	Monto *	Dias V.	# Docs.	Monto *	Dias V.	# Docs.	Monto *	Dias V.
Deuda Tributaria												
SUPERINTENDENCIA NACIONAL DE ADMINISTRACION		0,00		2	2.170,00	548	2	2.186,00	57	1	13,00	91
Total	0			2	2.170,00	548	2	2.186,00	57	1	13,00	91
Deuda Laboral												
SEGURO SOCIAL DE SALUD ESSALUD		0,00			0,00			0,00		1	1.342,00	61
AFP INTEGRAL S A		0,00			0,00		1	1.147,49	18	1	1.147,49	18
Total	0			0			1	1.147,49	18	2	2.489,49	18

Montos expresados en unidades de soles*

Fuente - Acreedor	ABR 2023			MAY 2023			JUN 2023			JUL 2023		
	# Docs.	Monto *	Dias V.	# Docs.	Monto *	Dias V.	# Docs.	Monto *	Dias V.	# Docs.	Monto *	Dias V.
Deuda Tributaria												
SUPERINTENDENCIA NACIONAL DE ADMINISTRACION		0,00			0,00			0,00			0,00	
Total	0			0			0			0		
Deuda Laboral												
SEGURO SOCIAL DE SALUD ESSALUD		0,00	0		0,00			0,00			0,00	
AFP INTEGRAL S A		0,00			0,00			0,00			0,00	
Total	0			0			0			0		

Reporte SBS/Microfinanzas

Montos expresados en unidades de soles*

Última fecha reportada por la SBS : 29/02/2024

ULTIMOS 6 MESES	OCT 2023 (SBS: SET 2023)	NOV 2023 (SBS: OCT 2023)	DIC 2023 (SBS: NOV 2023)	ENE 2024 (SBS: DIC 2023)	FEB 2024 (SBS: ENE 2024)	MAR 2024 (SBS: FEB 2024)
NOR (Normal)	0.00	0.00	0.00	0.00	0.00	0.00
% Porcentaje de CPP (Con Problemas Pote.)	0.00	0.00	0.00	0.00	0.00	0.00
de DEF (Deficiente)	0.00	0.00	0.00	0.00	0.00	0.00
Calificación DUD (Dudoso)	12.84	11.98	11.61	10.75	10.09	9.05
PER (Pérdida)	87.16	88.02	88.39	89.25	89.91	90.95

Institución	OCT 2023 (SBS: SET 2023)		NOV 2023 (SBS: OCT 2023)		DIC 2023 (SBS: NOV 2023)		ENE 2024 (SBS: DIC 2023)		FEB 2024 (SBS: ENE 2024)		MAR 2024 (SBS: FEB 2024)	
	Monto *	Dias V.	Monto *	Dias V.	Monto *	Dias V.	Monto *	Dias V.	Monto *	Dias V.	Monto *	Dias V.
CMAC SULLANA OM 24700-2020 H.GA	232.432,89	418	232.432,89	449	212.375,35	448	205.692,67	479	198.967,05	510	192.260,24	539
BBVA	36.027,55		33.285,23		29.354,28		26.071,03		23.498,99		20.136,89	
CMAC SULLANA S A	12.233,31	418	12.233,31	449	11.177,65	448	10.825,93	479	10.471,95	510	10.118,96	539
TOTAL	280.693,75	418	277.951,43	449	252.907,28	448	242.589,63	479	232.937,99	510	222.516,09	539

Última fecha reportada por la SBS : 29/02/2024

Operación	OCT 2023 (SBS: SET 2023)		NOV 2023 (SBS: OCT 2023)		DIC 2023 (SBS: NOV 2023)		ENE 2024 (SBS: DIC 2023)		FEB 2024 (SBS: ENE 2024)		MAR 2024 (SBS: FEB 2024)	
	Monto *	Dias V.	Monto *	Dias V.	Monto *	Dias V.	Monto *	Dias V.	Monto *	Dias V.	Monto *	Dias V.
RESUMEN												



- Total Deuda	280.693,75	418	277.951,43	449	252.907,28	448	242.589,63	479	232.937,99	510	222.516,09	539
- Total Vencido	244.666,20		244.666,20		223.553,00		216.518,60		209.439,00		202.379,20	
- % Vencido	87.16		88.02		88.39		89.25		89.91		90.95	
- Línea No Utilizada	1.249,20		978,95		1.069,40		1.160,56		1.253,64		987,52	
- Garantías	628.622,00		621.207,00		567.251,00		543.623,00		324.576,00		499.673,00	
CREDITOS DIRECTOS												
- CRÉDITOS VIGENTES	36.027,55		33.285,23		29.354,28		26.071,03		23.498,99		20.136,89	
-- MedE: Cred. Rev. Línea Tarj. Crédito	1.050,32		964,01		877,26		786,81					
-- MedE: Arrendamiento Financ	34.977,23		32.321,22		28.477,02		25.284,22					
-- Pyme: Cred. Rev. Línea Tarj. Crédito									695,65		602,57	
-- Pyme: Arrendamiento Financ									22.803,34		19.534,32	
- CRÉDITOS VENCIDOS	244.666,20	418	244.666,20	449	223.553,00	448	216.518,60	479	209.439,00	510	202.379,20	539
-- MedE: Préstamos	244.666,20	418	244.666,20	449	223.553,00	448	216.518,60	479				
---	244.666,20	418	244.666,20	449	223.553,00	448	216.518,60	479				
-- Pyme: Préstamos									209.439,00	510	202.379,20	539
--- No Revolventes									209.439,00	510	202.379,20	539
LINEA NO UTIL. Y CRED. NO DESEMB.												
- LinCred Tarjeta Crédito	1.249,20		978,95		1.069,40		1.160,56		1.253,64		987,52	
GARANTIAS												
- GARANTIAS RECIBIDAS	628.624,30		621.209,05		567.252,73		543.625,58		324.577,57		499.676,22	
-- 1era GEquipo Transporte	46.593,52		47.146,30		45.893,32		45.561,65		46.728,64		46.433,82	
-- Gob. Nacional Reactiva Perú	464.865,78		464.865,78		424.750,70		411.385,34				384.520,48	
-- Gtías No Pref (Avaly/Fianza)	117.165,00		109.196,97		96.608,71		86.678,59		277.848,93		68.721,92	
- PROGRAMA REACTIVA PERU	244.666,20		244.666,20		223.553,00		216.518,60		209.439,00		202.379,20	

Montos expresados en unidades de soles*

Última fecha reportada por la SBS : 29/02/2024

6 MESES ANTERIORES		ABR 2023 (SBS: MAR 2023)	MAY 2023 (SBS: ABR 2023)	JUN 2023 (SBS: MAY 2023)	JUL 2023 (SBS: JUN 2023)	AGO 2023 (SBS: JUL 2023)	SET 2023 (SBS: AGO 2023)
% Porcentaje de Calificación	NOR (Normal)	0.00	0.00	0.00	0.00	0.00	0.00
	CPP (Con Problemas Pote.)	0.00	0.00	0.00	0.00	0.00	0.00
	DEF (Deficiente)	16.51	15.87	14.29	14.17	13.77	13.46
	DUD (Dudoso)	83.49	84.13	85.71	85.83	86.23	0.00
	PER (Pérdida)	0.00	0.00	0.00	0.00	0.00	86.54

Institución	ABR 2023 (SBS: MAR 2023)		MAY 2023 (SBS: ABR 2023)		JUN 2023 (SBS: MAY 2023)		JUL 2023 (SBS: JUN 2023)		AGO 2023 (SBS: JUL 2023)		SET 2023 (SBS: AGO 2023)	
	Monto *	Días V.	Monto *	Días V.	Monto *	Días V.	Monto *	Días V.	Monto *	Días V.	Monto *	Días V.
CMAC SULLANA OM 24700-2020 H.GA			267.234,24	294	267.234,24	325	249.488,43	326	239.038,43	357	232.432,89	388
BBVA	55.615,58	11	53.049,98	11	46.899,87		43.354,57		40.184,50		38.067,82	
CMAC SULLANA S A	281.299,18	264	14.064,96	294	14.064,96	325	13.130,97	326	12.580,97	357	12.233,31	388
TOTAL	336.914,76	264	334.349,18	294	328.199,07	325	305.973,97	326	291.803,90	357	282.734,02	388

Última fecha reportada por la SBS : 29/02/2024

Operación	ABR 2023 (SBS: MAR 2023)		MAY 2023 (SBS: ABR 2023)		JUN 2023 (SBS: MAY 2023)		JUL 2023 (SBS: JUN 2023)		AGO 2023 (SBS: JUL 2023)		SET 2023 (SBS: AGO 2023)	
	Monto *	Días V.	Monto *	Días V.	Monto *	Días V.	Monto *	Días V.	Monto *	Días V.	Monto *	Días V.
RESUMEN												
- Total Deuda	336.914,76	264	334.349,18	294	328.199,07	325	305.973,97	326	291.803,90	357	282.734,02	388
- Total Vencido	281.299,18		281.299,20		281.299,20		262.619,40		251.619,40		244.666,20	
- % Vencido	83.49		84.13		85.71		85.83		86.23		86.54	
- Línea No Utilizada	1.670,82		1.135,28		964,21		1.148,99		969,75		1.162,89	
- Garantías	801.844,00		793.512,00		774.708,00		726.931,00		696.033,00		633.283,00	
CREDITOS DIRECTOS												
- CRÉDITOS VIGENTES	55.615,58	11	53.049,98	11	46.899,87		43.354,57		40.184,50		38.067,82	
-- MedE: Cred. Rev. Línea Tarj. Crédito	2.037,51		1.863,60		1.686,14		1.506,21		1.321,43		1.135,67	
-- MedE: Arrendamiento Financ	53.578,07	11	51.186,38	11	45.213,73		41.848,36		38.863,07		36.932,15	
- CRÉDITOS VENCIDOS	281.299,18	264	281.299,20	294	281.299,20	325	262.619,40	326	251.619,40	357	244.666,20	388
-- MedE: Préstamos	281.299,18	264	281.299,20	294	281.299,20	325	262.619,40	326	251.619,40	357	244.666,20	388
---	281.299,18	264	281.299,20	294	281.299,20	325	262.619,40	326	251.619,40	357	244.666,20	388
LINEA NO UTIL. Y CRED. NO DESEMB.												
- LinCred Tarjeta Crédito	1.670,82		1.135,28		964,21		1.148,99		969,75		1.162,89	
GARANTIAS												
- GARANTIAS RECIBIDAS	801.845,54		793.513,90		774.710,04		726.933,27		696.035,23		633.285,22	
-- 1era GEquipo Transporte	92.577,93		91.421,32		90.535,41		89.280,36		88.788,19		45.389,68	
-- Gob. Nacional Reactiva Perú	267.234,22		534.468,48		534.468,48		498.976,86		478.076,86		464.865,78	

-- GtíasNoPref(AvalyFianza)	442.033,39	167.624,10	149.706,15	138.676,05	129.170,18	123.029,76
- PROGRAMA REACTIVA PERU	281.299,18	281.299,20	281.299,20	262.619,40	251.619,40	244.666,20

Reporte SBS/Microfinanzas por entidades

Reportado por : CMAC SULLANA OM 24700-2020 H.GAR.PRO.EME.SAN.COVID19

Última fecha reportada por la SBS : 29/02/2024

Operación	OCT 2023 (SBS: SET2023)		NOV 2023 (SBS: OCT2023)		DIC 2023 (SBS: NOV2023)		ENE 2024 (SBS: DIC2023)		FEB 2024 (SBS: ENE2024)		MAR 2024 (SBS: FEB2024)	
	Monto *	Dias V.	Monto *	Dias V.	Monto *	Dias V.	Monto *	Dias V.	Monto *	Dias V.	Monto *	Dias V.
Calificación (2)	PER		PER		PER		PER		PER		PER	
RESUMEN												
- Total Deuda	232.432,89	418	232.432,89	449	212.375,35	448	205.692,67	479	198.967,05	510	192.260,24	539
- Total Vencido	232.432,89		232.432,89		212.375,35		205.692,67		198.967,05		192.260,24	
- % Vencido	100,00		100,00		100,00		100,00		100,00		100,00	
- Garantías	464.865,00		464.865,00		424.750,00		411.385,00				384.520,00	
CREDITOS DIRECTOS												
- CRÉDITOS VENCIDOS	232.432,89	418	232.432,89	449	212.375,35	448	205.692,67	479	198.967,05	510	192.260,24	539
-- MedE:Préstamos	232.432,89	418	232.432,89	449	212.375,35	448	205.692,67	479				
---	232.432,89	418	232.432,89	449	212.375,35	448	205.692,67	479				
-- Pyme:Préstamos									198.967,05	510	192.260,24	539
---									198.967,05	510	192.260,24	539
GARANTIAS												
- GARANTIAS RECIBIDAS	464.865,78		464.865,78		424.750,70		411.385,34				384.520,48	
-- Gob. Nacional Reactiva Perú	464.865,78		464.865,78		424.750,70		411.385,34				384.520,48	
- PROGRAMA REACTIVA PERU	232.432,89		232.432,89		212.375,35		205.692,67		198.967,05		192.260,24	

Última fecha reportada por la SBS : 29/02/2024

Operación	ABR 2023 (SBS: MAR2023)		MAY 2023 (SBS: ABR2023)		JUN 2023 (SBS: MAY2023)		JUL 2023 (SBS: JUN2023)		AGO 2023 (SBS: JUL2023)		SET 2023 (SBS: AGO2023)	
	Monto *	Dias V.	Monto *	Dias V.	Monto *	Dias V.	Monto *	Dias V.	Monto *	Dias V.	Monto *	Dias V.
Calificación (2)			DUD		DUD		DUD		DUD		PER	
RESUMEN												
- Total Deuda			267.234,24	294	267.234,24	325	249.488,43	326	239.038,43	357	232.432,89	388
- Total Vencido			267.234,24		267.234,24		249.488,43		239.038,43		232.432,89	
- % Vencido			100,00		100,00		100,00		100,00		100,00	
- Garantías			534.468,00		534.468,00		498.976,00		478.076,00		464.865,00	
CREDITOS DIRECTOS												
- CRÉDITOS VENCIDOS			267.234,24	294	267.234,24	325	249.488,43	326	239.038,43	357	232.432,89	388
-- MedE:Préstamos			267.234,24	294	267.234,24	325	249.488,43	326	239.038,43	357	232.432,89	388
---			267.234,24	294	267.234,24	325	249.488,43	326	239.038,43	357	232.432,89	388
GARANTIAS												
- GARANTIAS RECIBIDAS			534.468,48		534.468,48		498.976,86		478.076,86		464.865,78	
-- Gob. Nacional Reactiva Perú			534.468,48		534.468,48		498.976,86		478.076,86		464.865,78	
- PROGRAMA REACTIVA PERU			267.234,24		267.234,24		249.488,43		239.038,43		232.432,89	

Reportado por : BBVA

Última fecha reportada por la SBS : 29/02/2024

Operación	OCT 2023 (SBS: SET2023)		NOV 2023 (SBS: OCT2023)		DIC 2023 (SBS: NOV2023)		ENE 2024 (SBS: DIC2023)		FEB 2024 (SBS: ENE2024)		MAR 2024 (SBS: FEB2024)	
	Monto *	Dias V.	Monto *	Dias V.	Monto *	Dias V.	Monto *	Dias V.	Monto *	Dias V.	Monto *	Dias V.
Calificación (2)	DUD		DUD		DUD		DUD		DUD		DUD	
RESUMEN												
- Total Deuda	36.027,55		33.285,23		29.354,28		26.071,03		23.498,99		20.136,89	
- Línea No Utilizada	1.249,20		978,95		1.069,40		1.160,56		1.253,64		987,52	
- Garantías	151.524,00		144.109,00		131.324,00		121.413,00		115.138,00		105.035,00	
CREDITOS DIRECTOS												
- CRÉDITOS VIGENTES	36.027,55		33.285,23		29.354,28		26.071,03		23.498,99		20.136,89	
-- MedE:Cred.Rev.LíneaTarj.Crédito	1.050,32		964,01		877,26		786,81					
-- MedE:ArrendamientoFinanc	34.977,23		32.321,22		28.477,02		25.284,22					



-- Pyme: Cred. Rev. LineaTarj. Crédito									695,65	602,57
-- Pyme: ArrendamientoFinanc									22.803,34	19.534,32
LINEA NO UTIL. Y CRED. NO DESEMB.										
- LinCredTarjetaCrédito	1.249,20		978,95		1.069,40		1.160,56		1.253,64	987,52
GARANTIAS										
- GARANTIAS RECIBIDAS	151.525,21		144.109,96		131.324,38		121.414,31		115.138,66	105.036,78
-- 1eraGEquipoTransporte	46.593,52		47.146,30		45.893,32		45.561,65		46.728,64	46.433,82
-- GtiasNoPref(AvalyFianza)	104.931,69		96.963,66		85.431,06		75.852,66		68.410,02	58.602,96

Última fecha reportada por la SBS : 29/02/2024

Operación	ABR 2023 (SBS: MAR2023)		MAY 2023 (SBS: ABR2023)		JUN 2023 (SBS: MAY2023)		JUL 2023 (SBS: JUN2023)		AGO 2023 (SBS: JUL2023)		SET 2023 (SBS: AGO2023)	
	Monto *	Dias V.	Monto *	Dias V.	Monto *	Dias V.	Monto *	Dias V.	Monto *	Dias V.	Monto *	Dias V.
Calificación (2)	DEF		DEF		DEF		DEF		DEF		DEF	
RESUMEN												
- Total Deuda	55.615,58	11	53.049,98	11	46.899,87		43.354,57		40.184,50		38.067,82	
- Linea No Utilizada	1.670,82		1.135,28		964,21		1.148,99		969,75		1.162,89	
- Garantías	253.311,00		244.980,00		226.176,00		214.825,00		205.377,00		156.185,00	
CREDITOS DIRECTOS												
- CREDITOS VIGENTES	55.615,58	11	53.049,98	11	46.899,87		43.354,57		40.184,50		38.067,82	
-- MedE: Cred. Rev. LineaTarj. Crédito	2.037,51		1.863,60		1.686,14		1.506,21		1.321,43		1.135,67	
-- MedE: ArrendamientoFinanc	53.578,07	11	51.186,38	11	45.213,73		41.848,36		38.863,07		36.932,15	
LINEA NO UTIL. Y CRED. NO DESEMB.												
- LinCredTarjetaCrédito	1.670,82		1.135,28		964,21		1.148,99		969,75		1.162,89	
GARANTIAS												
- GARANTIAS RECIBIDAS	253.312,14		244.980,46		226.176,60		214.825,44		205.377,40		156.186,13	
-- 1eraGEquipoTransporte	92.577,93		91.421,32		90.535,41		89.280,36		88.788,19		45.389,68	
-- GtiasNoPref(AvalyFianza)	160.734,21		153.559,14		135.641,19		125.545,08		116.589,21		110.796,45	

Reportado por : CMAC SULLANA S A

Última fecha reportada por la SBS : 29/02/2024

Operación	OCT 2023 (SBS: SET2023)		NOV 2023 (SBS: OCT2023)		DIC 2023 (SBS: NOV2023)		ENE 2024 (SBS: DIC2023)		FEB 2024 (SBS: ENE2024)		MAR 2024 (SBS: FEB2024)	
	Monto *	Dias V.	Monto *	Dias V.	Monto *	Dias V.	Monto *	Dias V.	Monto *	Dias V.	Monto *	Dias V.
Calificación (2)	PER		PER		PER		PER		PER		PER	
RESUMEN												
- Total Deuda	12.233,31	418	12.233,31	449	11.177,65	448	10.825,93	479	10.471,95	510	10.118,96	539
- Total Vencido	12.233,31		12.233,31		11.177,65		10.825,93		10.471,95		10.118,96	
- % Vencido	100,00		100,00		100,00		100,00		100,00		100,00	
- Garantías	12.233,00		12.233,00		11.177,00		10.825,00		209.438,00		10.118,00	
CREDITOS DIRECTOS												
- CREDITOS VENCIDOS	12.233,31	418	12.233,31	449	11.177,65	448	10.825,93	479	10.471,95	510	10.118,96	539
-- MedE: Préstamos	12.233,31	418	12.233,31	449	11.177,65	448	10.825,93	479				
---	12.233,31	418	12.233,31	449	11.177,65	448	10.825,93	479				
-- Pyme: Préstamos									10.471,95	510	10.118,96	539
---									10.471,95	510	10.118,96	539
GARANTIAS												
- GARANTIAS RECIBIDAS	12.233,31		12.233,31		11.177,65		10.825,93		209.438,91		10.118,96	
-- GtiasNoPref(AvalyFianza)	12.233,31		12.233,31		11.177,65		10.825,93		209.438,91		10.118,96	
- PROGRAMA REACTIVA PERU	12.233,31		12.233,31		11.177,65		10.825,93		10.471,95		10.118,96	

Última fecha reportada por la SBS : 29/02/2024

Operación	ABR 2023 (SBS: MAR2023)		MAY 2023 (SBS: ABR2023)		JUN 2023 (SBS: MAY2023)		JUL 2023 (SBS: JUN2023)		AGO 2023 (SBS: JUL2023)		SET 2023 (SBS: AGO2023)	
	Monto *	Dias V.	Monto *	Dias V.	Monto *	Dias V.	Monto *	Dias V.	Monto *	Dias V.	Monto *	Dias V.
Calificación (2)	DUD		DUD		DUD		DUD		DUD		PER	
RESUMEN												
- Total Deuda	281.299,18	264	14.064,96	294	14.064,96	325	13.130,97	326	12.580,97	357	12.233,31	388
- Total Vencido	281.299,18		14.064,96		14.064,96		13.130,97		12.580,97		12.233,31	
- % Vencido	100,00		100,00		100,00		100,00		100,00		100,00	
- Garantías	548.533,00		14.064,00		14.064,00		13.130,00		12.580,00		12.233,00	
CREDITOS DIRECTOS												
- CREDITOS VENCIDOS	281.299,18	264	14.064,96	294	14.064,96	325	13.130,97	326	12.580,97	357	12.233,31	388
-- MedE: Préstamos	281.299,18	264	14.064,96	294	14.064,96	325	13.130,97	326	12.580,97	357	12.233,31	388
---	281.299,18	264	14.064,96	294	14.064,96	325	13.130,97	326	12.580,97	357	12.233,31	388



GARANTIAS						
- GARANTIAS RECIBIDAS	548.533,40	14.064,96	14.064,96	13.130,97	12.580,97	12.233,31
-- Gob. Nacional Reactiva Perú	267.234,22					
-- GtiasNoPref(AvalyFianza)	281.299,18	14.064,96	14.064,96	13.130,97	12.580,97	12.233,31
- PROGRAMA REACTIVA PERU	281.299,18	14.064,96	14.064,96	13.130,97	12.580,97	12.233,31

Rectificaciones SBS

Entidad	Periodo SBS	Cuenta	Concepto Rectificación	Dice	Debe Decir
---------	-------------	--------	------------------------	------	------------

Aval/Codeudor

Montos expresados en unidades de soles*

Es Avalista de:				Información reportada por la SBS al 29/02/2024		
Tipo Doc	Nro Documento	Nombre/Razón Social	Act	Pre	12m	

Montos expresados en unidades de soles*

Quiénes lo Avalan:				Información reportada por la SBS al 29/02/2024		
Tipo Doc	Nro Documento	Nombre/Razón Social	Act	Pre	12m	
DNI	07583366	ZEVALLS GARCIA CESAR ARISTIDES	●	●	●	
Institución SBS			Calif. (2)	Saldo *		
BANCO BBVA PERÚ			DUD	19.534,32		
DNI	09851294	LOPEZ PELAEZ NANCY SADIT	●	●	●	
Institución SBS			Calif. (2)	Saldo *		
BANCO BBVA PERÚ			DUD	19.534,32		
DNI	45483644	VILDOSO FLORES JULIO ENRIQUE	●	●	●	
Institución SBS			Calif. (2)	Saldo *		
CAJA MUNICIPAL DE AHORRO Y CREDITO D			PER	10.118,96		
DNI	72089682	ZEVALLS LOPEZ DIEGO RODRIGO	●	●	●	
Institución SBS			Calif. (2)	Saldo *		
BANCO BBVA PERÚ			DUD	19.534,32		

Montos expresados en unidades de soles*

Es Avalista de:				Información Reportada por Entidades de Microfinanzas / Otros Créditos		
Tipo Doc	Nro Documento	Nombre/Razón Social	Act	Pre	12m	

Montos expresados en unidades de soles*

Quiénes lo Avalan:				Información Reportada por Entidades de Microfinanzas / Otros Créditos		
Tipo Doc	Nro Documento	Nombre/Razón Social	Act	Pre	12m	

Documentos Protestados como Deudor/Aceptante

Montos expresados en unidades*

Reportado por la Cámara de Comercio de Lima (CCL)

Documentos Protestados sin Regularizar			
	# Doc	Monto (S/) *	Max Días Venc.
Total:	0	0,00	

Tipo de Cambio 3.718

Nro. Secuencia	Tip. Reg. **	Acreedor/Girador	Tipo Doc.	Moneda	Monto *	Monto * (S/)	Boletín	F. Protesto	F. Venc.	Días Venc.
----------------	--------------	------------------	-----------	--------	---------	--------------	---------	-------------	----------	------------

**PR: Protestos, CJ: Cobranza Judicial, MO: Moras, PP: Procesos Penales

Montos expresados en unidades*

Reportado por la Cámara de Comercio de Lima (CCL)

Documentos Protestados Regularizados

	# Doc	Monto (S/) *
Total:	0	0,00

Nro. Secuencia	Tip. Reg. **	Acreedor/Girador	Tipo Doc.	Moneda	Monto *	Monto * (S/)	Boletín	F. Protesto	F. Venc.	F. Reg
----------------	--------------	------------------	-----------	--------	---------	--------------	---------	-------------	----------	--------

**PR: Protestos, CJ: Cobranza Judicial, MO: Moras, PP: Procesos Penales

Detalle de Vencidos

Comercio Exterior

Montos expresados en unidades de dólares

Muestra información reportada por la SUNAT desde el 07/02/2011

Resumen por Ejercicio

Ejercicio	Actividad	Número de Operaciones	Importe USD *	N° Países	3 países con mayor número de operaciones
-----------	-----------	-----------------------	---------------	-----------	--

Resumen por Meses

Actividad	Ejercicio	Mes	Número de Operaciones	Importe USD *	N° Países	3 países con mayor número de operaciones
-----------	-----------	-----	-----------------------	---------------	-----------	--

PUBLICACIÓN DIARIO "EL PERUANO"

Reporte Otros Créditos

Institución	OCT 2023		NOV 2023		DIC 2023		ENE 2024		FEB 2024		MAR 2024	
	Monto *	Días V.	Monto *	Días V.	Monto *	Días V.	Monto *	Días V.	Monto *	Días V.	Monto *	Días V.

Institución	ABR 2023		MAY 2023		JUN 2023		JUL 2023		AGO 2023		SET 2023	
	Monto *	Días V.	Monto *	Días V.	Monto *	Días V.	Monto *	Días V.	Monto *	Días V.	Monto *	Días V.

Reporte Otros Créditos por entidades

Sin Información