



Reporte de Deudas

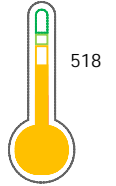
El reporte contiene solo los títulos seleccionados

- Información General
- Consulta Rápida
- Principales Acreedores
- Detalle Variación
- Posición Histórica
- Gráficos
- Rep. Vencidos
- Rep. SBS/Microf.
- SBS/Microf. Entidades
- Rectificaciones SBS
- Avalados/Avalistas
- Hechos de Importancia
- Documentos CCL
- Detalle de Vencidos
- Comercio Exterior
- Otros Créditos
- Otros Créd. Entidades
- Otros Rep. Negativos

RUC 20503039347 - CONSOL.SUPPLY MANAG.SERV. LOG. PERU S.A.

Fecha Proceso	Tipo Doc.	N. Doc.	Nota	Deuda Total *	Var.	Actual	Previo	12m
03/07/2024	RUC	20503039347	0.000	1.214.161,15		●	●	●

Score Sentinel



Puntaje Medio

*** La persona consultada cuenta con los siguientes créditos e indicadores.**

☰ Línea de Crédito

Sentinel Sabio

Bancarizado: SI

Recomendación de Sentinel Sabio

Evaluación Crediticia



APROBAR
Producto Générico

Detalle:

- Cumple con todas las reglas de evaluación

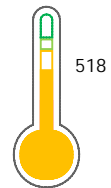
Cuota Estimada Mensual

Según el cumplimiento de deudas reportadas

S/ 55995,



Score Experian



Puntaje Medio

Estadísticamente, en este nivel de score, 26 de 100 empresas podrían caer en incumplimiento en los próximos 12

Información General

Datos Principales

13/06/2024: Última actualización de información reportada por SUNAT

Razón Social:	CONSOL.SUPPLY MANAG.SERV. LOG. PERU S.A.		
Nombre Comercial:	CSM SERV. DE LOG. DEL PERU SA		
Tipo de Contribuyente:	SOCIEDAD ANONIMA		
Estado de Contribuyente:	ACTIVO	Condición del Contribuyente:	HABIDO
Inicio de Actividades:	16/10/2001		
Tamaño contribuyente:	PRINCIPAL	Dependencia:	INTENDENCIA LIMA PRICO
Actividad Económica Principal	TRANSPORTE DE CARGA POR CARRETERA.		
Actividad Económica Secundaria 1	TRANSPORTE DE CARGA POR CARR	Actividad Económica Secundaria 2	-
Fecha Inscripción RRPP:	16/10/2001	Número de Partida Registral:	-
Folio:	-	Asiento:	-

Agente de retención

Direcciones Registradas

Dirección	Fuente
CALLE RAYMUNDO MORALES DE LA TO NRO 144 URBANIZACION SANTA CRUZ SAN ISIDRO - LIMA - LIMA	SUNAT - DOMICILIO FISCAL
JIRON SERAFIN FILOMENO NRO. 196 URBANIZACION SAN MARTIN CALLERIA - CORONEL PORTILLO - UCAYALI	SUNAT - SUCURSAL
JIRON SERAFIN FILOMENO NRO. 196 URBANIZACION SAN MARTIN CALLERIA - CORONEL PORTILLO - UCAYALI	SUNAT - OF.ADMINIST.
CARRETERA FEDERICO BASADRE KM. 7 YARINACOCCHA - CORONEL PORTILLO - UCAYALI	SUNAT - DEPOSITO
CALLE LORETO NRO. 1736 BREÑA - LIMA - LIMA	SUNAT - DEPOSITO

Representantes Legales

Nro Documento	Nombre de Representante	Act	Pre	12m	Fecha desde que ocupa Cargo	Cargo
07884559	INURRITEGUI SILVA MARIELLA				14/04/2014	GERENTE
08218994	HERRERA CABALLERO LUIS EDGARDO				19/04/2024	GERENTE GENERAL
08275953	DE LOSADA LEON ALBERTO				23/06/2014	GERENTE GENERAL
09342977	ESCUDERO VELANDO MARIA CECILIA				14/04/2014	GERENTE

Empresas Relacionadas a:

INURRITEGUI SILVA MARIELLA

Ruc	Razón Social	Semáforos			Fecha desde que ocupa Cargo	Cargo	Estado
		Act	Pre	12m			
20600207149	INVERSIONES MISIJABE S.A.C.				05/02/2015	GERENTE GENERAL	BAJA DE OFICIO

HERRERA CABALLERO EDGARDO

Ruc	Razón Social	Semáforos			Fecha desde que ocupa Cargo	Cargo	Estado
		Act	Pre	12m			
20118201079	CONSORCIO PRODUCTOR DE SEGUROS S.A.				01/03/1991	DIRECTOR	BAJA DE OFICIO
20140452280	JUNTA DE PROPIETARIOS EDIF VILLA ESMERAL				08/06/2000	PRESIDENTE	ACTIVO
20140452280	JUNTA DE PROPIETARIOS EDIF VILLA ESMERAL				08/06/2000	PRESIDENTE	ACTIVO



20293295671	FRUZPER S.A.				21/09/1995	GERENTE GENERAL	BAJA DE OFICIO
20510673043	INVERSIONES GASGALU SOCIEDAD ANONIMA CERRADA				16/03/2006	GERENTE GENERAL	BAJA DE OFICIO
20606762845	CORPORACION ALP SELVA S.A.C.				14/09/2020	-	ACTIVO

DE LOSADA LEON ALBERTO

Ruc	Razón Social	Semáforos			Fecha desde que ocupa Cargo	Cargo	Estado
		Act	Pre	12m			
20291901353	A & MP ASESORES S.A.C.				01/09/1995	GERENTE	
20507946799	SONRISAS PERU				08/01/2004	PRESIDENTE	SUSPENSION TEMPORAL
20605048065	CONSORCIO CSM SELVA				25/07/2019	APODERADO	ACTIVO
20608972740	ALM SERVICES S.A.C.				05/01/2022	-	ACTIVO

ESCUADERO VELANDO MARIA CECILIA

Ruc	Razón Social	Semáforos			Fecha desde que ocupa Cargo	Cargo	Estado
		Act	Pre	12m			
20600545621	CMC INVEST S.A.C.				14/11/2014	GERENTE GENERAL	ACTIVO

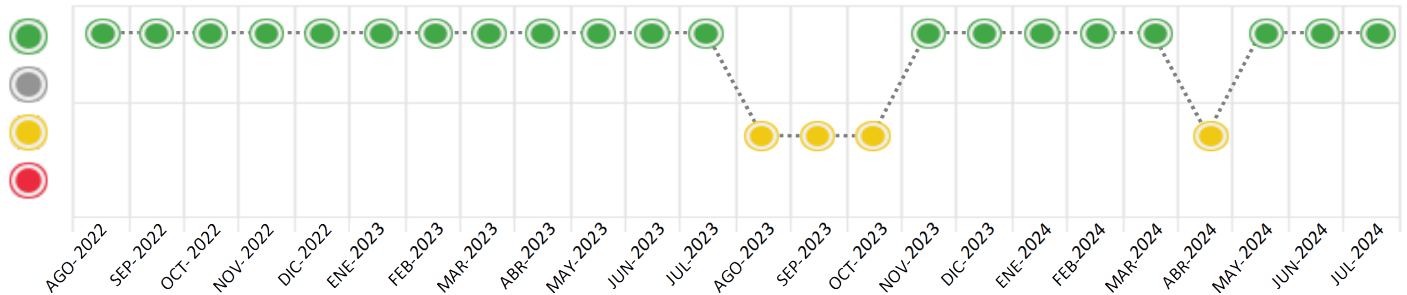
Consulta Rápida

Documento de identidad consultado

Fecha Proceso	Tipo Doc.	N. Doc.	Nombre o Raz. Social	Nota	Deuda Total *	Var.	Actual	Previo	12m
03/07/2024	RUC	20503039347	CONSOL.SUPPLY MANAG.SERV. LOG. PERU S.A.	0.000	1.214.161,15				

Montos expresados en unidades de soles*

Semáforos de los últimos 24 meses



Semáforo	Descripción
	No registra información de deudas
	Sin deudas vencidas
	Deudas con poco atraso*
	Deudas con atraso significativo*

*Semáforo deuda menor: Deuda vencida menor S/ 100 personas naturales o menor S/ 500 personas jurídicas

Verde: 0 <= Sem. < 0.001
 Amarillo: 0.001 <= Sem. <= 2
 Rojo: 2 < Sem. <= 6

Variación	Descripción
	Variación Negativa: Retraso en los pagos
	Variación Positiva: Mejora en sus pagos
	Variación Porcentual Positiva: El monto total reportado por la SBS/Microfinanzas o número de instituciones financieras ha aumentado
	Variación Porcentual Negativa: El monto total reportado por la SBS/Microfinanzas o número de instituciones financieras ha disminuido
	Aproximadamente igual o igual

Detalle de la deuda SBS/Microfinanzas

Entidad	Deuda Anterior			Deuda a JUL 2024				Rect. (1)	Disc.
	ENE 2024	ABR 2024	JUN 2024	Fecha Inf.	Calif. (2)	Monto *	Días Venc.		
BCP	1.287.631,34	1.213.740,95	1.213.956,61	31/05/2024	NOR	1.213.956,61			
SCOTIABANK	387.171,37	1.141,42							
TOTAL	1.674.802,71	1.214.882,37	1.213.956,61			1.213.956,61			

(1) Ver detalle en el cuadro de Rectificaciones SBS

(2) NOR: Normal, CPP: Con Problemas Potenciales, DEF: Deficiente, DUD: Dudoso, PER: Pérdida, SCAL: Sin Calificación

Detalle de la deuda de Otros Créditos

Entidad	Deuda Anterior			Deuda a JUL 2024				Disc.
	ENE 2024	ABR 2024	JUN 2024	Fecha Inf.	Calif. (2)	Monto	Días Venc.	
TOTAL								

(2) NOR: Normal, CPP: Con Problemas Potenciales, DEF: Deficiente, DUD: Dudoso, PER: Pérdida, SCAL: Sin Calificación

Detalle de vencidos

# Doc	Fuente - Acreedor	Monto *	Días Venc.
	Documentos Impagos	204,54	1,579
1	GESTION DE SERVICIOS AMBIENTALES S	204,54	1,579

Utilización de Líneas de Crédito

Instituciones	**	Línea Aprobada	Línea No Utilizada	Línea Utilizada	% L. Uti.
TOTAL					0%

**Tipo de Crédito

Principales Acreedores

Montos expresados en unidades de soles*

Resumen de Deudas

Descripción de la Deuda	Monto *	Días
Deuda total SBS al 31/05/2024	1.213.956,61	
% Calificación normal	100,00	
Peor Calificación (2)	NOR	
Otros Créditos	0,00	****
Deuda vencida		
Documentos Impagos	204,54	1,579
Total deuda vencida	204,54	

Detalle de deuda SBS/Microfinanzas

Institución SBS	Calif. (2)	Saldo *	% Ven.	Días Venc.	Rect.(1)
BCP	NOR	1.213.956,61	0,00		
Deuda Total SBS/MicroFinanzas		1.213.956,61	0		

Detalle de Riesgos SBS/Microfinanzas

Concepto	Saldo *
Deuda Directa	2.037,87
Deuda Indirecta	1.211.918,74
Deuda Castigada	0,00
Deuda Total SBS/MicroFinanzas	1.213.956,61
Línea Tarj. Cred. No utilizada	0,00
Total Riesgo SBS/MicroFinanzas	1.213.956,61

Detalle de deuda Otros Créditos

Empresa	Calif. (2)	Saldo *	% Ven.	Días Venc.	Disc.
Deuda Total Otros Créditos		0,00	0		

Detalle de vencidos

# Doc	Fuente - Acreedor	Monto *	Días Venc.
	Documentos Impagos	204,54	1,579
1	GESTION DE SERVICIOS AMBIENTALES S	204,54	1,579

Detalle Variación

Montos expresados en unidades de soles*

Resumen de la variación

Descripción de la deuda	21/06/2024	03/07/2024	Variación
Score	0.000	0.000	0.000
Nro. Entidades SBS/Microf.	1	1	0
Riesgo Total SBS/Microf. *	1.213.956,61	1.213.956,61	
Deuda Directa	2.037,87	2.037,87	0,00
Deuda Indirecta	1.211.918,74	1.211.918,74	0,00
Deuda Castigada	0,00	0,00	0,00

Variación del Riesgo Total SBS/Microf. *	Antes	03/07/2024	Variación
Último Mes	1.213.956,61	1.213.956,61	0,00
Último Trimestre	1.214.882,37	1.213.956,61	-925,76
Último Semestre	1.674.802,71	1.213.956,61	-460.846,10
Último Año	2.632.027,15	1.213.956,61	-1.418.070,54

Calificación SBS/Microf.	21/06/2024	03/07/2024	Variación
% NOR (Normal)	100.00	100.00	0.00
% CPP (Con Problemas Potenciales)	0.00	0.00	0.00
% DEF (Deficiente)	0.00	0.00	0.00
% DUD (Dudoso)	0.00	0.00	0.00
% PER (Pérdida)	0.00	0.00	0.00

Deuda vencida *	21/06/2024	03/07/2024	Variación
-----------------	------------	------------	-----------



Total deuda vencida	0,00	0,00	0,00
Deuda por Otros Créditos *	21/06/2024	03/07/2024	Variación
Total deuda otros créditos	0,00	0,00	0,00

Detalle de la variación			
Fuente - Acreedor *	21/06/2024	03/07/2024	Variación

Posición Histórica

Montos expresados en unidades de soles*

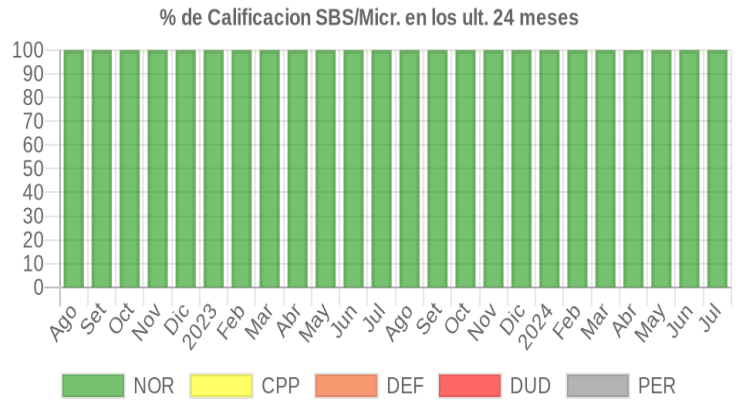
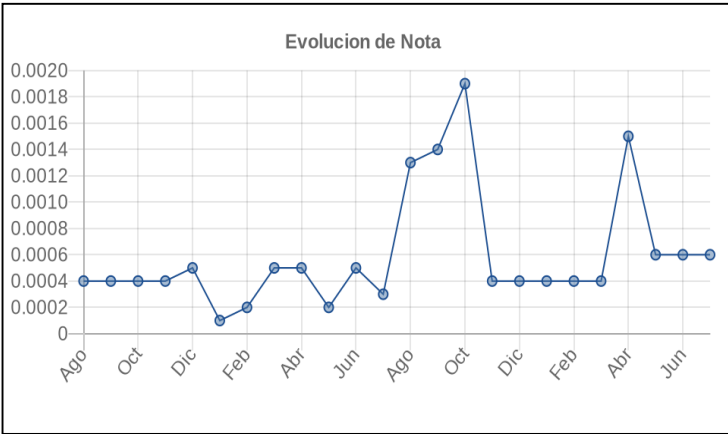
Fecha de Proceso	Sema. Actual	Sem. Riesgo	Var.	Superintendencia de Banca y Seguros (SBS/Microfinan.)				Otros Créditos	Otros Vencidos *				Ctas. Cerr./Anu.		Otros Repor. Negati.	
				# Enti.	Deuda Total *	% Cali. normal	Peor Califi. (2)		Deuda Vencida *	Protestos	Docs. Impagos	Deuda Tributaria	Deuda Laboral	Cta. Cte.		Tar. Créd.
03/07/2024	●	0.000	☰	1	1.213.956,61	100,00	NOR	0,00	0,00	0,00	204,54	0,00	0,00	0	0	0
21/06/2024	●	0.000	☰	1	1.213.956,61	100,00	NOR	0,00	0,00	0,00	204,54	0,00	0,00	0	0	0
14/06/2024	●	0.000	☰	1	1.221.879,37	100,00	NOR	0,00	0,00	0,00	204,54	0,00	0,00	0	0	0
03/06/2024	●	0.000	☰	1	1.221.879,37	100,00	NOR	0,00	0,00	0,00	204,54	0,00	0,00	0	0	0
23/05/2024	●	0.000	☰	1	1.221.879,37	100,00	NOR	0,00	0,00	0,00	204,54	0,00	0,00	0	0	0
20/05/2024	●	0.000	▲	1	1.221.879,37	100,00	NOR	0,00	0,00	0,00	204,54	0,00	0,00	0	0	0
26/04/2024	●	0.001	☰	2	1.214.882,37	99,91	CPP	1.141,42	0,00	0,00	204,54	0,00	0,00	0	0	0
22/04/2024	●	0.001	▼	2	1.214.882,37	99,91	CPP	1.141,42	0,00	0,00	204,54	0,00	0,00	0	0	0
04/04/2024	●	0.000	☰	2	1.693.407,56	100,00	NOR	0,00	0,00	0,00	204,54	0,00	0,00	0	0	0
21/03/2024	●	0.000	☰	2	1.693.407,56	100,00	NOR	0,00	0,00	0,00	204,54	0,00	0,00	0	0	0
19/03/2024	●	0.000	☰	2	1.674.186,41	100,00	NOR	0,00	0,00	0,00	204,54	0,00	0,00	0	0	0
05/03/2024	●	0.000	☰	2	1.674.186,41	100,00	NOR	0,00	0,00	0,00	204,54	0,00	0,00	0	0	0
21/02/2024	●	0.000	☰	2	1.674.186,41	100,00	NOR	0,00	0,00	0,00	204,54	0,00	0,00	0	0	0
07/02/2024	●	0.000	☰	2	1.674.802,71	100,00	NOR	0,00	0,00	0,00	204,54	0,00	0,00	0	0	0
21/01/2024	●	0.000	☰	2	1.674.802,71	100,00	NOR	0,00	0,00	0,00	204,54	0,00	0,00	0	0	0
19/01/2024	●	0.000	☰	2	1.674.802,71	100,00	NOR	0,00	0,00	0,00	204,54	0,00	0,00	0	0	0
28/12/2023	●	0.000	☰	2	1.679.959,79	100,00	NOR	0,00	0,00	0,00	204,54	0,00	0,00	0	0	0
22/12/2023	●	0.000	☰	2	1.679.959,79	100,00	NOR	0,00	0,00	0,00	204,54	0,00	0,00	0	0	0
12/12/2023	●	0.000	☰	2	1.787.812,15	100,00	NOR	0,00	0,00	0,00	204,54	0,00	0,00	0	0	0
23/11/2023	●	0.000	☰	2	1.787.812,15	100,00	NOR	0,00	0,00	0,00	204,54	0,00	0,00	0	0	0
13/11/2023	●	0.000	▲	2	1.780.833,97	100,00	NOR	0,00	0,00	0,00	204,54	0,00	0,00	0	0	0
24/10/2023	●	0.001	☰	2	1.780.833,97	100,00	NOR	0,00	0,00	0,00	884,54	0,00	0,00	0	0	0
23/10/2023	●	0.001	☰	2	1.780.833,97	100,00	NOR	0,00	0,00	0,00	884,54	0,00	0,00	0	0	0
28/09/2023	●	0.001	☰	2	2.521.789,27	100,00	NOR	0,00	0,00	0,00	884,54	0,00	0,00	0	0	0
27/09/2023	●	0.001	☰	2	2.521.789,27	100,00	NOR	0,00	0,00	0,00	884,54	0,00	0,00	0	0	0
25/09/2023	●	0.001	☰	2	2.521.789,27	100,00	NOR	0,00	0,00	0,00	884,54	0,00	0,00	0	0	0
21/09/2023	●	0.001	☰	2	2.521.789,27	100,00	NOR	0,00	0,00	0,00	884,54	0,00	0,00	0	0	0
24/08/2023	●	0.001	☰	2	2.594.825,89	100,00	NOR	0,00	0,00	0,00	884,54	0,00	0,00	0	0	0
23/08/2023	●	0.001	▼	2	2.632.027,15	100,00	NOR	0,00	0,00	0,00	884,54	0,00	0,00	0	0	0
24/07/2023	●	0.000	☰	2	2.632.027,15	100,00	NOR	0,00	0,00	0,00	204,54	0,00	0,00	0	0	0
17/07/2023	●	0.000	☰	2	2.720.667,92	100,00	NOR	0,00	0,00	0,00	204,54	0,00	0,00	0	0	0
10/07/2023	●	0.000	☰	2	2.720.667,92	100,00	NOR	0,00	0,00	0,00	364,39	0,00	0,00	0	0	0
26/06/2023	●	0.000	☰	2	2.720.667,92	100,00	NOR	0,00	0,00	0,00	364,39	0,00	0,00	0	0	0
22/06/2023	●	0.000	☰	2	2.720.667,92	100,00	NOR	0,00	0,00	0,00	364,85	0,00	0,00	0	0	0
16/06/2023	●	0.000	☰	2	2.843.350,14	100,00	NOR	0,00	0,00	0,00	364,85	0,00	0,00	0	0	0
14/06/2023	●	0.000	☰	2	2.843.350,14	100,00	NOR	0,00	0,00	0,00	205,00	0,00	0,00	0	0	0
01/06/2023	●	0.000	☰	2	2.843.350,14	100,00	NOR	0,00	0,00	0,00	204,54	0,00	0,00	0	0	0
22/05/2023	●	0.000	☰	2	2.843.350,14	100,00	NOR	0,00	0,00	0,00	204,54	0,00	0,00	0	0	0
19/05/2023	●	0.000	☰	2	2.964.353,14	100,00	NOR	0,00	0,00	0,00	204,54	0,00	0,00	0	0	0
12/05/2023	●	0.000	☰	2	2.964.353,14	100,00	NOR	0,00	0,00	0,00	204,54	0,00	0,00	0	0	0
24/04/2023	●	0.000	☰	2	2.964.353,14	100,00	NOR	0,00	0,00	0,00	409,08	0,00	0,00	0	0	0
29/03/2023	●	0.000	☰	2	3.088.777,16	100,00	NOR	0,00	0,00	0,00	409,08	0,00	0,00	0	0	0
23/03/2023	●	0.000	☰	2	3.088.777,16	100,00	NOR	0,00	0,00	0,00	204,54	0,00	0,00	0	0	0
22/03/2023	●	0.000	☰	2	3.088.777,16	100,00	NOR	0,00	0,00	0,00	204,54	0,00	0,00	0	0	0
28/02/2023	●	0.000	☰	2	3.204.662,53	100,00	NOR	0,00	0,00	0,00	204,54	0,00	0,00	0	0	0
21/02/2023	●	0.000	☰	2	3.204.662,53	100,00	NOR	0,00	0,00	0,00	204,54	0,00	0,00	0	0	0
16/02/2023	●	0.000	☰	2	5.664.445,42	100,00	NOR	0,00	0,00	0,00	204,54	0,00	0,00	0	0	0
04/02/2023	●	0.000	☰	2	5.664.445,42	100,00	NOR	0,00	0,00	0,00	204,54	0,00	0,00	0	0	0
25/01/2023	●	0.000	☰	2	5.664.445,42	100,00	NOR	0,00	0,00	0,00	204,54	0,00	0,00	0	0	0
23/01/2023	●	0.000	☰	2	5.664.445,42	100,00	NOR	0,00	0,00	0,00	204,54	0,00	0,00	0	0	0
17/01/2023	●	0.000	▲	2	5.345.997,26	100,00	NOR	0,00	0,00	0,00	204,54	0,00	0,00	0	0	0



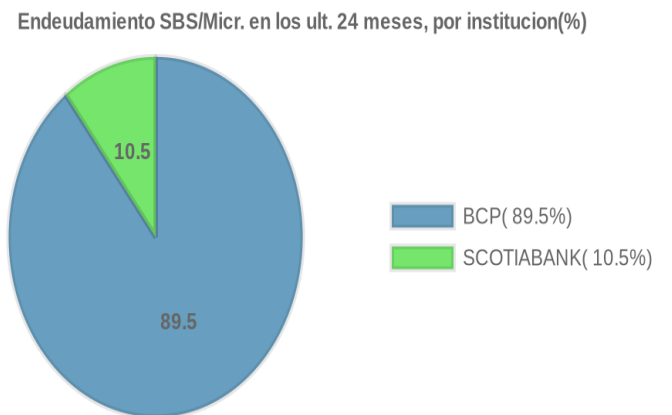
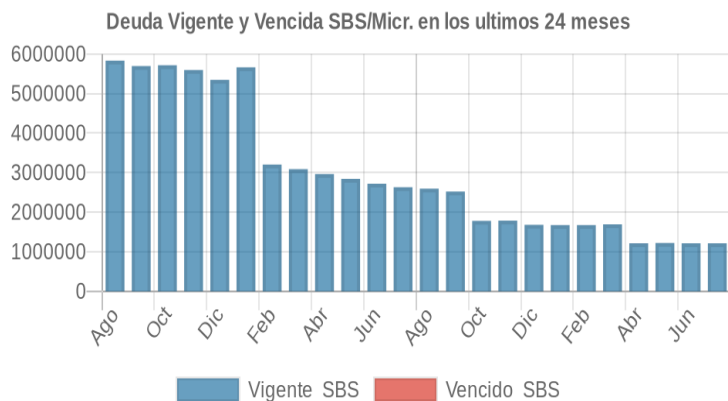
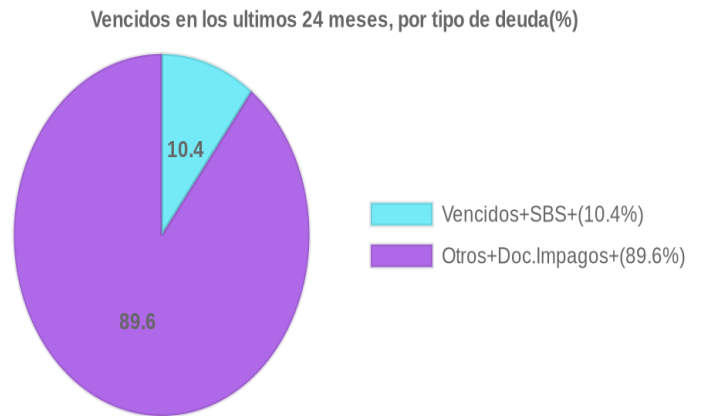
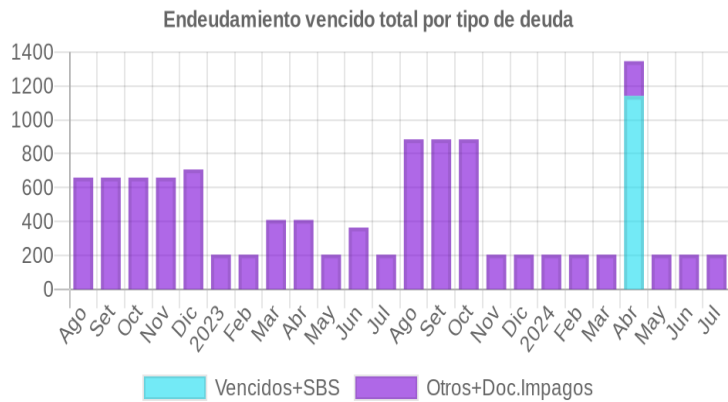
16/01/2023	●	0.003	☰	2	5.345.997,26	100.00	NOR	0,00	0,00	0,00	204,54	3.975,00	0,00	0	0	0
06/01/2023	●	0.003	☰	2	5.345.997,26	100.00	NOR	0,00	0,00	0,00	707,14	3.975,00	0,00	0	0	0
03/01/2023	●	0.003	▼	2	5.345.997,26	100.00	NOR	0,00	0,00	0,00	707,14	3.975,00	0,00	0	0	0
30/12/2022	●	0.000	☰	2	5.345.997,26	100.00	NOR	0,00	0,00	0,00	707,14	0,00	0,00	0	0	0
22/12/2022	●	0.000	☰	2	5.345.997,26	100.00	NOR	0,00	0,00	0,00	707,14	0,00	0,00	0	0	0
06/12/2022	●	0.000	☰	2	5.595.932,21	100.00	NOR	0,00	0,00	0,00	707,14	0,00	0,00	0	0	0
30/11/2022	●	0.000	☰	2	5.595.932,21	100.00	NOR	0,00	0,00	0,00	659,14	0,00	0,00	0	0	0
24/11/2022	●	0.000	☰	2	5.595.932,21	100.00	NOR	0,00	0,00	0,00	659,14	0,00	0,00	0	0	0
23/11/2022	●	0.000	☰	2	5.595.932,21	100.00	NOR	0,00	0,00	0,00	659,14	0,00	0,00	0	0	0
11/11/2022	●	0.000	☰	2	5.715.715,08	100.00	NOR	0,00	0,00	0,00	659,14	0,00	0,00	0	0	0
04/11/2022	●	0.000	☰	2	5.715.715,08	100.00	NOR	0,00	0,00	0,00	659,14	0,00	0,00	0	0	0
24/10/2022	●	0.000	☰	2	5.715.715,08	100.00	NOR	0,00	0,00	0,00	659,14	0,00	0,00	0	0	0
13/10/2022	●	0.000	☰	2	5.695.542,05	100.00	NOR	0,00	0,00	0,00	659,14	0,00	0,00	0	0	0
22/09/2022	●	0.000	☰	2	5.695.542,05	100.00	NOR	0,00	0,00	0,00	659,14	0,00	0,00	0	0	0
19/09/2022	●	0.000	☰	2	5.833.250,10	100.00	NOR	0,00	0,00	0,00	659,14	0,00	0,00	0	0	0
14/09/2022	●	0.000	☰	2	5.833.250,10	100.00	NOR	0,00	0,00	0,00	659,14	0,00	0,00	0	0	0
13/09/2022	●	0.000	☰	2	5.833.250,10	100.00	NOR	0,00	0,00	0,00	659,14	0,00	0,00	0	0	0
05/09/2022	●	0.000	☰	2	5.833.250,10	100.00	NOR	0,00	0,00	0,00	659,14	0,00	0,00	0	0	0
22/08/2022	●	0.000	☰	2	5.833.250,10	100.00	NOR	0,00	0,00	0,00	659,14	0,00	0,00	0	0	0
11/08/2022	●	0.000	☰	2	5.921.345,92	100.00	NOR	0,00	0,00	0,00	659,14	0,00	0,00	0	0	0
02/08/2022	●	0.000	☰	2	5.921.345,92	100.00	NOR	0,00	0,00	0,00	659,14	0,00	0,00	0	0	0

Gráficos

Montos expresados en unidades de soles*



NOR: Normal, CPP: Con Problemas Potenciales, DEF: Deficiente, DUD: Dudoso, PER: Pérdida, SCAL: Sin Calificación



Reporte de Vencidos

Montos expresados en unidades de soles*

Fuente - Acreedor	ABR 2024			MAY 2024			JUN 2024			JUL 2024		
	# Docs.	Monto *	Dias V.	# Docs.	Monto *	Dias V.	# Docs.	Monto *	Dias V.	# Docs.	Monto *	Dias V.
Documentos Impagos												
GESTION DE SERVICIOS AMBIENTALES S.A.C.	1	204,54	151	1	204,54	154	1	204,54	157	1	204,54	157
ESCUELA DE ADMINISTRACION DE NEGOCIOS PARA G		0,00			0,00			0,00			0,00	
Total	1	204,54	151	1	204,54	154	1	204,54	157	1	204,54	157

Montos expresados en unidades de soles*

Fuente - Acreedor	DIC 2023			ENE 2024			FEB 2024			MAR 2024		
	# Docs.	Monto *	Dias V.	# Docs.	Monto *	Dias V.	# Docs.	Monto *	Dias V.	# Docs.	Monto *	Dias V.
Documentos Impagos												
GESTION DE SERVICIOS AMBIENTALES S.A.C.	1	204,54	139	1	204,54	142	1	204,54	145	1	204,54	148
ESCUELA DE ADMINISTRACION DE NEGOCIOS PARA G		0,00			0,00			0,00			0,00	
Total	1	204,54	139	1	204,54	142	1	204,54	145	1	204,54	148

Montos expresados en unidades de soles*

Fuente - Acreedor	AGO 2023			SET 2023			OCT 2023			NOV 2023		
	# Docs.	Monto *	Dias V.	# Docs.	Monto *	Dias V.	# Docs.	Monto *	Dias V.	# Docs.	Monto *	Dias V.
Documentos Impagos												
GESTION DE SERVICIOS AMBIENTALES S.A.C.	1	204,54	127	1	204,54	130	1	204,54	133	1	204,54	136
ESCUELA DE ADMINISTRACION DE NEGOCIOS PARA G	1	680,00	78	1	680,00	101	1	680,00	13		0,00	0
Total	2	884,54	127	2	884,54	130	2	884,54	133	1	204,54	136

Reporte SBS/Microfinanzas

Montos expresados en unidades de soles*

Última fecha reportada por la SBS : 31/05/2024

ÚLTIMOS 6 MESES	FEB 2024 (SBS: ENE 2024)		MAR 2024 (SBS: FEB 2024)		ABR 2024 (SBS: MAR 2024)		MAY 2024 (SBS: ABR 2024)		JUN 2024 (SBS: MAY 2024)		JUL 2024 (SBS: MAY2024)	
	NOR (Normal)	100.00		100.00		99.91		100.00		100.00		100.00
% Porcentaje de CPP (Con Problemas Pote.)	0.00		0.00		0.09		0.00		0.00		0.00	
Calificación de DEF (Deficiente)	0.00		0.00		0.00		0.00		0.00		0.00	
DUD (Dudoso)	0.00		0.00		0.00		0.00		0.00		0.00	
PER (Pérdida)	0.00		0.00		0.00		0.00		0.00		0.00	

Institución	FEB 2024 (SBS: ENE 2024)		MAR 2024 (SBS: FEB 2024)		ABR 2024 (SBS: MAR 2024)		MAY 2024 (SBS: ABR 2024)		JUN 2024 (SBS: MAY 2024)		JUL 2024 (SBS: MAY2024)	
	Monto *	Dias V.	Monto *	Dias V.	Monto *	Dias V.	Monto *	Dias V.	Monto *	Dias V.	Monto *	Dias V.
BCP	1.277.098,27		1.692.247,10		1.213.740,95		1.221.879,37		1.213.956,61		1.213.956,61	
SCOTIABANK	397.088,14		1.160,46	13	1.141,42	44						
TOTAL	1.674.186,41		1.693.407,56	13	1.214.882,37	44	1.221.879,37		1.213.956,61		1.213.956,61	

Última fecha reportada por la SBS : 31/05/2024

Operación	FEB 2024 (SBS: ENE 2024)		MAR 2024 (SBS: FEB 2024)		ABR 2024 (SBS: MAR 2024)		MAY 2024 (SBS: ABR 2024)		JUN 2024 (SBS: MAY 2024)		JUL 2024 (SBS: MAY2024)	
	Monto *	Dias V.	Monto *	Dias V.	Monto *	Dias V.	Monto *	Dias V.	Monto *	Dias V.	Monto *	Dias V.
RESUMEN												
- Total Deuda	1.674.186,41		1.693.407,56	13	1.214.882,37	44	1.221.879,37		1.213.956,61		1.213.956,61	
- Total Vencido					1.141,42							
- % Vencido					0.09							
- Línea No Utilizada	54.302,10				87.551,46		89.493,34		94.343,38		94.343,38	
- Garantías	1,00		1,00		1,00		1,00		1,00		1,00	
CREDITOS DIRECTOS												
- CRÉDITOS VIGENTES	649,50		10.605,12	13	2.591,36		9.614,52		2.037,87		2.037,87	
-- MedE: Cred.Rev.LíneaTarj.Crédito	649,50		9.444,66		2.591,36		9.614,52		2.037,87		2.037,87	
-- MedE: SobregirosCC			1.160,46	13								



- CRÉDITOS VENCIDOS			1.141,42	44			
-- MedE: SobregirosCC			1.141,42	44			
CRÉDITOS INDIRECTOS							
- CartasFianzaOtorgadas	1.673.536,91	1.682.802,44	1.211.149,59		1.212.264,85	1.211.918,74	1.211.918,74
LINEA NO UTIL. Y CRED. NO DESEMB.							
- LinCredEsqMultilinea	54.302,10		87.551,46		89.493,34	94.343,38	94.343,38
GARANTIAS							
- GARANTIAS RECIBIDAS	1,00	1,00	1,00		1,00	1,00	1,00
-- Gob. Nacional Reactiva Perú	1,00	1,00	1,00		1,00	1,00	1,00

Montos expresados en unidades de soles*

Última fecha reportada por la SBS : 31/05/2024

6 MESES ANTERIORES		AGO 2023 (SBS: JUL 2023)	SET 2023 (SBS: AGO 2023)	OCT 2023 (SBS: SET 2023)	NOV 2023 (SBS: OCT 2023)	DIC 2023 (SBS: NOV 2023)	ENE 2024 (SBS: DIC 2023)
% Porcentaje	NOR (Normal)	100,00	100,00	100,00	100,00	100,00	100,00
de	CPP (Con Problemas Pote.)	0,00	0,00	0,00	0,00	0,00	0,00
	DEF (Deficiente)	0,00	0,00	0,00	0,00	0,00	0,00
Calificación	DUD (Dudoso)	0,00	0,00	0,00	0,00	0,00	0,00
	PER (Pérdida)	0,00	0,00	0,00	0,00	0,00	0,00

Institución	AGO 2023 (SBS: JUL 2023)		SET 2023 (SBS: AGO 2023)		OCT 2023 (SBS: SET 2023)		NOV 2023 (SBS: OCT 2023)		DIC 2023 (SBS: NOV 2023)		ENE 2024 (SBS: DIC 2023)	
	Monto *	Dias V.	Monto *	Dias V.	Monto *	Dias V.	Monto *	Dias V.	Monto *	Dias V.	Monto *	Dias V.
BCP	2.218.197,60		2.136.079,31		1.384.894,09		1.387.174,85		1.289.969,96		1.287.631,34	
SCOTIABANK	376.628,29		385.709,96		395.939,88		400.637,30		389.989,83		387.171,37	
TOTAL	2.594.825,89		2.521.789,27		1.780.833,97		1.787.812,15		1.679.959,79		1.674.802,71	

Última fecha reportada por la SBS : 31/05/2024

Operación	AGO 2023 (SBS: JUL 2023)		SET 2023 (SBS: AGO 2023)		OCT 2023 (SBS: SET 2023)		NOV 2023 (SBS: OCT 2023)		DIC 2023 (SBS: NOV 2023)		ENE 2024 (SBS: DIC 2023)	
	Monto *	Dias V.	Monto *	Dias V.	Monto *	Dias V.	Monto *	Dias V.	Monto *	Dias V.	Monto *	Dias V.
RESUMEN												
- Total Deuda	2.594.825,89		2.521.789,27		1.780.833,97		1.787.812,15		1.679.959,79		1.674.802,71	
- Línea No Utilizada	1.676.775,36		1.750.757,54		2.746.923,94				17.630,18		10.518,72	
- Garantías	3.448.562,00		3.335.912,00		2,00		2,00		1,00		1,00	
CRÉDITOS DIRECTOS												
- CRÉDITOS VIGENTES	89.669,99		7.203,70		13.696,35		14.066,54		1.192,28			
-- MedE: Cred. Rev. Línea Tarj. Crédito	5.949,39		7.203,70		13.696,35		14.066,54		1.192,28			
-- MedE: Arrendamiento Financ	83.720,60											
CRÉDITOS INDIRECTOS												
- CartasFianzaOtorgadas	2.505.155,90		2.514.585,57		1.767.137,62		1.773.745,61		1.678.767,51		1.674.802,71	
LINEA NO UTIL. Y CRED. NO DESEMB.												
- LinCredDescuentos	902.000,00		923.750,00		948.250,00							
- LinCredAvalesFianzas	700.745,76		754.814,60		1.733.359,27							
- LinCredTarjetaCrédito	74.029,60		72.192,94		65.314,67							
- LinCredEsqMultilinea								17.630,18			10.518,72	
GARANTIAS												
- GARANTIAS RECIBIDAS	3.448.562,52		3.335.912,81		2,00		2,00		1,00		1,00	
-- Gob. Nacional Reactiva Perú	2,00		2,00		2,00		2,00		1,00		1,00	
-- OtrasGtiasNoPref	3.448.560,52		3.335.910,81									

Reporte SBS/Microfinanzas por entidades

Reportado por : BCP

Última fecha reportada por la SBS : 31/05/2024

Operación	FEB 2024 (SBS: ENE2024)		MAR 2024 (SBS: FEB2024)		ABR 2024 (SBS: MAR2024)		MAY 2024 (SBS: ABR2024)		JUN 2024 (SBS: MAY2024)		JUL 2024 (SBS: MAY2024)	
	Monto *	Dias V.	Monto *	Dias V.	Monto *	Dias V.	Monto *	Dias V.	Monto *	Dias V.	Monto *	Dias V.
Calificación (2)	NOR		NOR		NOR		NOR		NOR		NOR	
RESUMEN												
- Total Deuda	1.277.098,27		1.692.247,10		1.213.740,95		1.221.879,37		1.213.956,61		1.213.956,61	
- Línea No Utilizada	54.302,10				87.551,46		89.493,34		94.343,38		94.343,38	



- Garantías	1,00	1,00	1,00	1,00	1,00	1,00
CREDITOS DIRECTOS						
- CRÉDITOS VIGENTES	649,50	9.444,66	2.591,36	9.614,52	2.037,87	2.037,87
-- MedE: Cred. Rev. Línea Tarj. Crédito	649,50	9.444,66	2.591,36	9.614,52	2.037,87	2.037,87
CREDITOS INDIRECTOS						
- Cartas Fianza Otorgadas	1.276.448,77	1.682.802,44	1.211.149,59	1.212.264,85	1.211.918,74	1.211.918,74
LÍNEA NO UTIL. Y CRED. NO DESEMB.						
- LinCredEsqMultilínea	54.302,10		87.551,46	89.493,34	94.343,38	94.343,38
GARANTIAS						
- GARANTIAS RECIBIDAS	1,00	1,00	1,00	1,00	1,00	1,00
-- Gob. Nacional Reactiva Perú	1,00	1,00	1,00	1,00	1,00	1,00

Última fecha reportada por la SBS : 31/05/2024

Operación	AGO 2023 (SBS: JUL2023)		SET 2023 (SBS: AGO2023)		OCT 2023 (SBS: SET2023)		NOV 2023 (SBS: OCT2023)		DIC 2023 (SBS: NOV2023)		ENE 2024 (SBS: DIC2023)	
	Monto *	Dias V.	Monto *	Dias V.	Monto *	Dias V.	Monto *	Dias V.	Monto *	Dias V.	Monto *	Dias V.
Calificación (2)	NOR		NOR		NOR		NOR		NOR		NOR	
RESUMEN												
- Total Deuda	2.218.197,60		2.136.079,31		1.384.894,09		1.387.174,85		1.289.969,96		1.287.631,34	
- Línea No Utilizada	1.676.775,36		1.750.757,54		2.746.923,94				17.630,18		10.518,72	
- Garantías	3.448.562,00		3.335.912,00		2,00		2,00		1,00		1,00	
CREDITOS DIRECTOS												
- CRÉDITOS VIGENTES	89.669,99		7.203,70		13.696,35		14.066,54		1.192,28			
-- MedE: Cred. Rev. Línea Tarj. Crédito	5.949,39		7.203,70		13.696,35		14.066,54		1.192,28			
-- MedE: Arrendamiento Financ	83.720,60											
CREDITOS INDIRECTOS												
- Cartas Fianza Otorgadas	2.128.527,61		2.128.875,61		1.371.197,74		1.373.108,31		1.288.777,68		1.287.631,34	
LÍNEA NO UTIL. Y CRED. NO DESEMB.												
- LinCredDescuentos	902.000,00		923.750,00		948.250,00							
- LinCredAvaes Fianzas	700.745,76		754.814,60		1.733.359,27							
- LinCredTarjeta Crédito	74.029,60		72.192,94		65.314,67							
- LinCredEsqMultilínea								17.630,18		10.518,72		
GARANTIAS												
- GARANTIAS RECIBIDAS	3.448.562,52		3.335.912,81		2,00		2,00		1,00		1,00	
-- Gob. Nacional Reactiva Perú	2,00		2,00		2,00		2,00		1,00		1,00	
-- Otras Gtías No Pref	3.448.560,52		3.335.910,81									

Reportado por : SCOTIABANK

Última fecha reportada por la SBS : 31/05/2024

Operación	FEB 2024 (SBS: ENE2024)		MAR 2024 (SBS: FEB2024)		ABR 2024 (SBS: MAR2024)		MAY 2024 (SBS: ABR2024)		JUN 2024 (SBS: MAY2024)		JUL 2024 (SBS: MAY2024)	
	Monto *	Dias V.	Monto *	Dias V.	Monto *	Dias V.	Monto *	Dias V.	Monto *	Dias V.	Monto *	Dias V.
Calificación (2)	NOR		NOR		CPP							
RESUMEN												
- Total Deuda	397.088,14		1.160,46	13	1.141,42	44						
- Total Vencido					1.141,42							
- % Vencido					100,00							
CREDITOS DIRECTOS												
- CRÉDITOS VIGENTES			1.160,46	13								
-- MedE: Sobregiros CC			1.160,46	13								
- CRÉDITOS VENCIDOS					1.141,42	44						
-- MedE: Sobregiros CC					1.141,42	44						
CREDITOS INDIRECTOS												
- Cartas Fianza Otorgadas	397.088,14											

Última fecha reportada por la SBS : 31/05/2024

Operación	AGO 2023 (SBS: JUL2023)		SET 2023 (SBS: AGO2023)		OCT 2023 (SBS: SET2023)		NOV 2023 (SBS: OCT2023)		DIC 2023 (SBS: NOV2023)		ENE 2024 (SBS: DIC2023)	
	Monto *	Dias V.	Monto *	Dias V.	Monto *	Dias V.	Monto *	Dias V.	Monto *	Dias V.	Monto *	Dias V.
Calificación (2)	NOR		NOR		NOR		NOR		NOR		NOR	
RESUMEN												
- Total Deuda	376.628,29		385.709,96		395.939,88		400.637,30		389.989,83		387.171,37	
CREDITOS INDIRECTOS												
- Cartas Fianza Otorgadas	376.628,29		385.709,96		395.939,88		400.637,30		389.989,83		387.171,37	

Rectificaciones SBS

Entidad	Período SBS	Cuenta	Concepto Rectificación	Dice	Debe Decir
---------	-------------	--------	------------------------	------	------------

Aval/Codeudor

Montos expresados en unidades de soles*

Es Avalista de:

Información reportada por la SBS al 31/05/2024

Tipo Doc	Nro Documento	Nombre/Razón Social	Act	Pre	12m
----------	---------------	---------------------	-----	-----	-----

Montos expresados en unidades de soles*

Quiénes lo Avalan:

Información reportada por la SBS al 31/05/2024

Tipo Doc	Nro Documento	Nombre/Razón Social	Act	Pre	12m
----------	---------------	---------------------	-----	-----	-----

Montos expresados en unidades de soles*

Es Avalista de:

Información Reportada por Entidades de Microfinanzas / Otros Créditos

Tipo Doc	Nro Documento	Nombre/Razón Social	Act	Pre	12m
----------	---------------	---------------------	-----	-----	-----

Montos expresados en unidades de soles*

Quiénes lo Avalan:

Información Reportada por Entidades de Microfinanzas / Otros Créditos

Tipo Doc	Nro Documento	Nombre/Razón Social	Act	Pre	12m
----------	---------------	---------------------	-----	-----	-----

Documentos Protestados como Deudor/Aceptante

Montos expresados en unidades*

Reportado por la Cámara de Comercio de Lima (CCL)

Documentos Protestados sin Regularizar

	# Doc	Monto (S/) *	Max Días Venc.
Total:	0	0,00	

Tipo de Cambio 3.843

Nro. Secuencia	Tip. Reg. **	Acreedor/Girador	Tipo Doc.	Moneda	Monto *	Monto * (S/)	Boletín	F. Protesto	F. Venc.	Días Venc.
----------------	--------------	------------------	-----------	--------	---------	--------------	---------	-------------	----------	------------

**PR: Protestos, CJ: Cobranza Judicial, MO: Moras, PP: Procesos Penales

Montos expresados en unidades*

Reportado por la Cámara de Comercio de Lima (CCL)

Documentos Protestados Regularizados

	# Doc	Monto (S/) *
Total:	0	0,00

Nro. Secuencia	Tip. Reg. **	Acreedor/Girador	Tipo Doc.	Moneda	Monto *	Monto * (S/)	Boletín	F. Protesto	F. Venc.	F. Reg
----------------	--------------	------------------	-----------	--------	---------	--------------	---------	-------------	----------	--------

**PR: Protestos, CJ: Cobranza Judicial, MO: Moras, PP: Procesos Penales

Detalle de Vencidos

Documentos Impagos

Montos expresados en unidades*

	# Doc	Monto (S/) *	Max Días Venc.
Total:	1	204,54	1,579

Se muestran los 10 primeros documentos ordenados por Fecha de Vencimiento, del más reciente al más antiguo

Tipo de Cambio 3.843

Nombre del Acreedor de la Obligación	Tipo Comprobante/ Concepto	Nro Comprobante	Condición Deuda	Moneda	Monto *	Monto * (S/)	F. Venc.
GESTION DE SERVICIOS AMBIENTALES S.A.C.	Factura	01-0F029-0000493	MOROSIDAD	S/.	204,54	204,54	07/03/2020

Comercio Exterior

Montos expresados en unidades de dólares

Muestra información reportada por la SUNAT desde el 07/02/2011

Resumen por Ejercicio

Ejercicio	Actividad	Número de Operaciones	Importe USD *	N° Países	3 países con mayor número de operaciones
2020	EXPORTACIÓN	1	28.398,08	1	UNITED KINGDOM
	IMPORTACIÓN	1	5.575,40	1	UNITED STATES

Resumen por Meses

Actividad	Ejercicio	Mes	Número de Operaciones	Importe USD *	N° Países	3 países con mayor número de operaciones
EXPORTACIÓN	2020	MARZO	1	28.398,08	1	UNITED KINGDOM
IMPORTACIÓN		MARZO	1	5.575,40	1	UNITED STATES

PUBLICACIÓN DIARIO "EL PERUANO"

Reporte Otros Créditos

Institución	FEB 2024		MAR 2024		ABR 2024		MAY 2024		JUN 2024		JUL 2024	
	Monto *	Días V.	Monto *	Días V.	Monto *	Días V.	Monto *	Días V.	Monto *	Días V.	Monto *	Días V.

Institución	AGO 2023		SET 2023		OCT 2023		NOV 2023		DIC 2023		ENE 2024	
	Monto *	Días V.	Monto *	Días V.	Monto *	Días V.	Monto *	Días V.	Monto *	Días V.	Monto *	Días V.

Reporte Otros Créditos por entidades

Sin Información