



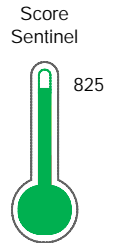
Reporte de Deudas

El reporte contiene solo los títulos seleccionados

- Información General
- Consulta Rápida
- Principales Acreedores
- Detalle Variación
- Posición Histórica
- Gráficos
- Rep. Vencidos
- Rep. SBS/Microf.
- SBS/Microf. Entidades
- Rectificaciones SBS
- Avalados/Avalistas
- Hechos de Importancia
- Documentos CCL
- Detalle de Vencidos
- Comercio Exterior
- Otros Créditos
- Otros Créd. Entidades
- Otros Rep. Negativos

RUC 20463958590 - SCHARFF LOGISTICA INTEGRADA S.A.

Fecha Proceso	Tipo Doc.	N. Doc.	Nota	Deuda Total *	Var.	Actual	Previo	12m
23/05/2023	RUC	20463958590	0.000	9.998.387,21		●	●	●



Excelente Puntaje

*** La persona consultada cuenta con los siguientes créditos e indicadores.**

- Línea de Crédito
- Es Aval
- Está Avalado
- BuenPagadorSedapal **

**

Sentinel Sabio

Bancarizado: SI

Recomendación de Sentinel Sabio

Evaluación Crediticia



APROBAR
Producto Genérico

Detalle:

- Cumple con todas las reglas de evaluación

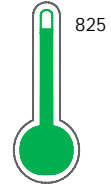
Cuota Estimada Mensual

S/ 447468,



Score Sentinel

Nivel de Riesgo



Excelente Puntaje

Recomendación:

Estadísticamente, en este nivel de score, 6 de 100 empresas podrían caer en incumplimiento en los próximos 12 meses

Información General

Datos Principales

25/01/2023: Última actualización de información reportada por SUNAT

Razón Social:	SCHARFF LOGISTICA INTEGRADA S.A.		
Nombre Comercial:	SCHARFF LOGISTICA INTEGRADA SA		
Tipo de Contribuyente:	SOCIEDAD ANONIMA		
Estado de Contribuyente:	ACTIVO	Condición del Contribuyente:	HABIDO
Inicio de Actividades:	15/03/2000		
Tamaño contribuyente:	PRINCIPAL	Dependencia:	I.PRICO NACIONAL
Actividad Económica Principal	TRANSPORTE DE CARGA POR CARRETERA.		
Actividad Económica Secundaria 1	ALMACENAMIENTO Y DEPOSITO	Actividad Económica Secundaria 2	-
Fecha Inscripción RRPP:	03/03/2000	Número de Partida Registral:	-
Folio:	-	Asiento:	-

Agente de retención

Direcciones Registradas

Dirección	Fuente
CALLE LOS CEDROS NRO 143 FUNDO BOCANEGRA CALLAO - CALLAO - CALLAO (ALT. CUADRA 48 ELMER FAUCETT)	SUNAT - DOMICILIO FISCAL
CALLE LOS CEDROS NRO. 143 URBANIZACION LAS FRESAS CALLAO - CALLAO - CALLAO	SUNAT - L. COMERCIAL
AVENIDA ITALIA NRO. 105 G CERRO COLORADO - AREQUIPA - AREQUIPA	SUNAT - DEPOSITO
AVENIDA ELMER FAUCETT NRO. S/N FUNDO BOCANEGRA ALTO CALLAO - CALLAO - CALLAO (CUADRA 2 LAS AERONAVES)	SUNAT - L. COMERCIAL
PASAJE BOLOGNESI MZA. G LTE. 12 AMPLIACION POCOLLAY - TACNA - TACNA	SUNAT - L. COMERCIAL
MARTIR OLAYA NRO. 260 MIRAFLORES - LIMA - LIMA (AV DIAGONAL)	SUNAT - L. COMERCIAL
CALLE LOS GERANEOS NRO. P-19 URBANIZACION MIRAFLORES LADO CENTRO CASTILLA - PIURA - PIURA	SUNAT - L. COMERCIAL
CALLE MARCELO CORNE NRO. 279 URBANIZACION SAN ANDRES TRUJILLO - TRUJILLO - LA LIBERTAD (281)	SUNAT - L. COMERCIAL
AVENIDA MARISCAL CASTILLA NRO. 355 MOLLENDO - ISLAY - AREQUIPA (2DO PISO)	SUNAT - L. COMERCIAL
MZA. G LTE. 15 ASENTAMIENTO HUMANO LAS MERCEDES PAITA - PAITA - PIURA (AV. MILITON CARBAJAL)	SUNAT - L. COMERCIAL
MZA. G LTE. 12 PUEBLO JOVEN BOLOGNESI TACNA - TACNA - TACNA	SUNAT - L. COMERCIAL
JIRON CALLAO NRO. 130 ILO - ILO - MOQUEGUA	SUNAT - L. COMERCIAL
AVENIDA PANAMERICANA NRO. 357 DESAGUADERO - CHUCUITO - PUNO	SUNAT - L. COMERCIAL
CALLE JOSÉ BALTA NRO. 526 PISCO - PISCO - ICA	SUNAT - L. COMERCIAL
CALLE LIBERTAD NRO. 204 ZARUMILLA - ZARUMILLA - TUMBES	SUNAT - L. COMERCIAL
AVENIDA EUCALIPTOS PARCELA 9 SUB LTE. 2 SECTOR SANTA GENOVEVA LURIN - LIMA - LIMA	SUNAT - DEPOSITO
AVENIDA 28 DE JULIO NRO. 507 URBANIZACION CENTRO ZARUMILLA ZARUMILLA - ZARUMILLA - TUMBES	SUNAT - L. COMERCIAL
CALLE LA LIBERTAD NRO. 280 SALAVERRY - TRUJILLO - LA LIBERTAD	SUNAT - L. COMERCIAL
MZA. B LTE. 8 URBANIZACION LAS MAGNOLIAS POCOLLAY - TACNA - TACNA	SUNAT - L. COMERCIAL
CALLE JACINTO IBÁÑEZ NRO. 111 AREQUIPA - AREQUIPA - AREQUIPA	SUNAT - DEPOSITO

CALLE JACINTO IBAÑEZ NRO. 111 URBANIZACION PARQUE INDUSTRIAL AREQUIPA - AREQUIPA - AREQUIPA	SUNAT - OF.ADMINISTR.
AVENIDA BOLOGNESI NRO. 1134 CERCADO TACNA - TACNA - TACNA	SUNAT - L. COMERCIAL
IÑAPARI NRO. SN OTR. PUESTO CONTROL SUNAT IÑAPARI - TAHUAMANU - MADRE DE DIOS	SUNAT - L. COMERCIAL
CALLE MOQUEGUA NRO. 804 ILO - ILO - MOQUEGUA (2DO PISO)	SUNAT - L. COMERCIAL
CARRETERA A. ILO KM. 2 SEC. PANTANI PREDIO LUPACA DESAGUADERO - CHUCUITO - PUNO	SUNAT - L. COMERCIAL

Representantes Legales

Nro Documento	Nombre de Representante	Act	Pre	12m	Fecha desde que ocupa Cargo	Cargo
00000770828	CUADRA MIÑO URSULA CECILIA				29/07/2017	APODERADO
08245387	ALCALDE SCHARFF MARIELA ROCIO				15/10/2012	PRESIDENTE DIRECTORIO
09929416	BARRANTES SOLIS JORGE LUIS				26/07/2017	APODERADO
10152986	PINEDA ANGELES VICTOR ENRIQUE				31/03/2011	GERENTE
21505564	GONZALES URIBE VERONICA CECILIA				02/03/2015	CONTADOR
25577218	BARRUETA ESPINOZA CARMEN ROSA				26/07/2017	APODERADO
25842574	PRADO MAZZINI CARLOS ALBERTO				13/07/2020	APODERADO
29311838	ABUID HERESI CARLOS				22/07/2022	APODERADO
29629382	PINTO VELASQUEZ MARCO ANTONIO				31/03/2011	COORDINADOR
29634631	FERNANDEZ BEJARANO JORGE VICTOR				31/03/2011	SUB GERENTE
40120123	RABANAL AVALOS MAGALI YANINA				26/07/2017	APODERADO
40595045	RISCO MORAN FATIMA LOURDES				31/03/2011	COORDINADOR
41213218	CRUZ NAVARRO FERNANDO ALEX				22/07/2022	APODERADO
43577067	GUZMAN CASTILLO CARLOS EDUARDO				26/07/2017	APODERADO
43645508	RIOS OLIVOS JOSE FRANCISCO				22/07/2022	GERENTE GENERAL
45517517	RODRIGUEZ SANTANDER JHOAN ALEXIS MIGUEL				16/10/2017	APODERADO
47172616	ZAVALETA CHAPILLIQUEN YAJAIRA DEL CARMEN				22/07/2022	APODERADO

Empresas Relacionadas a:

CUADRA MIÑO URSULA CECILIA

Ruc	Razón Social	Semáforos			Fecha desde que ocupa Cargo	Cargo	Estado
		Act	Pre	12m			
20110964928	SCHARFF INTERNATIONAL COURIER & CARGO SA				31/07/2017	APODERADO	ACTIVO
20518153600	SCHARFF REPRESENTACIONES S.A.				01/08/2017	APODERADO	ACTIVO

ALCALDE SCHARFF DE ESCUDERO MARIELA

Ruc	Razón Social	Semáforos			Fecha desde que ocupa Cargo	Cargo	Estado
		Act	Pre	12m			
15151926158	SUCESION ALCALDE RIVADENEYRA JUAN F				15/01/1991	REPRES.LEGAL	ACTIVO
20136885325	M.A.E. S.R.LTDA.				11/06/1992	GERENTE GRAL	BAJA DE OFICIO
20522090302	ASOCIACION NACIONAL DE MENSAJERIA EXPRESA Y CARGA				29/04/2009	PRESIDENTE	ACTIVO
20606235888	JUEGO CON FUEGO E.I.R.L.				22/07/2020	-	ACTIVO

BARRANTES SOLIS JORGE LUIS

Ruc	Razón Social	Semáforos			Fecha desde que ocupa Cargo	Cargo	Estado
		Act	Pre	12m			
20110964928	SCHARFF INTERNATIONAL COURIER & CARGO SA				31/07/2017	APODERADO	ACTIVO
20518153600	SCHARFF REPRESENTACIONES S.A.				01/08/2017	APODERADO	ACTIVO

PINEDA ANGELES VICTOR ENRIQUE

Ruc	Razón Social	Semáforos			Fecha desde que ocupa Cargo	Cargo	Estado
		Act	Pre	12m			
20110964928	SCHARFF INTERNATIONAL COURIER & CARGO SA				22/03/2011	GERENTE	ACTIVO
20514847895	AGENCIA DE ADUANA SCHARFF S.A.				24/03/2011	GERENTE	BAJA DE OFICIO
20518153600	SCHARFF REPRESENTACIONES S.A.				11/09/2012	GERENTE	ACTIVO

GONZALES URIBE VERONICA CECILIA

Ruc	Razón Social	Semáforos			Fecha desde que ocupa Cargo	Cargo	Estado
		Act	Pre	12m			
20110964928	SCHARFF INTERNATIONAL COURIER & CARGO SA				02/03/2015	CONTADOR	ACTIVO
20518153600	SCHARFF REPRESENTACIONES S.A.				05/03/2015	CONTADOR	ACTIVO
20608902474	INMUEBLE CALLE B S.A.C.				28/12/2021	APODERADO	ACTIVO
20608902717	INMUEBLE LOS CEDROS S.A.C.				28/12/2021	APODERADO	ACTIVO

BARRUETA ESPINOZA CARMEN ROSA

Ruc	Razón Social	Semáforos			Fecha desde que ocupa Cargo	Cargo	Estado
		Act	Pre	12m			
20110964928	SCHARFF INTERNATIONAL COURIER & CARGO SA				31/07/2017	APODERADO	ACTIVO
20511725748	CO BUSINESS S.A.C.				26/09/2005	GERENTE GENERAL	BAJA DE OFICIO
20518153600	SCHARFF REPRESENTACIONES S.A.				01/08/2017	APODERADO	ACTIVO

PRADO MAZZINI CARLOS ALBERTO

Ruc	Razón Social	Semáforos			Fecha desde que ocupa Cargo	Cargo	Estado
		Act	Pre	12m			
20524177677	DA2 ASOCIADOS SAC				26/05/2008	GERENTE GENERAL	BAJA PROV. POR OFICIO

ABUID HERESI CARLOS

Ruc	Razón Social	Semáforos			Fecha desde que ocupa Cargo	Cargo	Estado
		Act	Pre	12m			
20110964928	SCHARFF INTERNATIONAL COURIER & CARGO SA				22/07/2022	APODERADO	ACTIVO
20514847895	AGENCIA DE ADUANA SCHARFF S.A.				24/03/2011	GERENTE GENERAL	BAJA DE OFICIO
20518153600	SCHARFF REPRESENTACIONES S.A.				11/09/2012	GERENTE GENERAL	ACTIVO
20608902474	INMUEBLE CALLE B S.A.C.				28/12/2021	APODERADO	ACTIVO
20608902717	INMUEBLE LOS CEDROS S.A.C.				16/11/2022	APODERADO	ACTIVO

PINTO VELASQUEZ MARCO ANTONIO

Ruc	Razón Social	Semáforos			Fecha desde que ocupa Cargo	Cargo	Estado
		Act	Pre	12m			
20110964928	SCHARFF INTERNATIONAL COURIER & CARGO SA				25/04/2011	COORDINADOR	ACTIVO
20514847895	AGENCIA DE ADUANA SCHARFF S.A.				24/03/2011	COORDINADOR	BAJA DE OFICIO
20518153600	SCHARFF REPRESENTACIONES S.A.				01/08/2017	APODERADO	ACTIVO

FERNANDEZ BEJARANO JORGE VICTOR

Ruc	Razón Social	Semáforos			Fecha desde que ocupa Cargo	Cargo	Estado
		Act	Pre	12m			
20110964928	SCHARFF INTERNATIONAL COURIER & CARGO SA				22/03/2011	SUB GERENTE	ACTIVO
20514847895	AGENCIA DE ADUANA SCHARFF S.A.				24/03/2011	SUB GERENTE	BAJA DE OFICIO
20518153600	SCHARFF REPRESENTACIONES S.A.				01/08/2017	APODERADO	ACTIVO

RABANAL AVALOS MAGALI YANINA

Ruc	Razón Social	Semáforos			Fecha desde que ocupa Cargo	Cargo	Estado
		Act	Pre	12m			
20110964928	SCHARFF INTERNATIONAL COURIER & CARGO SA				31/07/2017	APODERADO	ACTIVO
20518153600	SCHARFF REPRESENTACIONES S.A.				01/08/2017	APODERADO	ACTIVO

RISCO MORAN FATIMA LOURDES

Ruc	Razón Social	Semáforos			Fecha desde que ocupa Cargo	Cargo	Estado
		Act	Pre	12m			
20110964928	SCHARFF INTERNATIONAL COURIER & CARGO SA				22/03/2011	COORDINADOR	ACTIVO
20514847895	AGENCIA DE ADUANA SCHARFF S.A.				24/03/2011	COORDINADOR	BAJA DE OFICIO
20518153600	SCHARFF REPRESENTACIONES S.A.				01/08/2017	APODERADO	ACTIVO
20602160204	CHIRI SOLUTIONS BY RB S.R.L.				19/05/2017	GERENTE GENERAL	ACTIVO

CRUZ NAVARRO FERNANDO ALEX

Ruc	Razón Social	Semáforos			Fecha desde que ocupa Cargo	Cargo	Estado
		Act	Pre	12m			
20110964928	SCHARFF INTERNATIONAL COURIER & CARGO SA				22/07/2022	APODERADO	ACTIVO
20547872194	INVERSIONES HELLO FOOD PERU S.A.C. EN LIQUIDACION				25/03/2015	LIQUIDADOR	BAJA DE OFICIO
20602125263	TECNOLOGIA Y MARKETING DIGITAL S.A.C.				12/05/2017	GERENTE GENERAL	SUSPENSION TEMPORAL

GUZMAN CASTILLO CARLOS EDUARDO

Ruc	Razón Social	Semáforos			Fecha desde que ocupa Cargo	Cargo	Estado
		Act	Pre	12m			
20110964928	SCHARFF INTERNATIONAL COURIER & CARGO SA				31/07/2017	APODERADO	ACTIVO
20518153600	SCHARFF REPRESENTACIONES S.A.				01/08/2017	APODERADO	ACTIVO

RIOS OLIVOS JOSE FRANCISCO

Ruc	Razón Social	Semáforos			Fecha desde que ocupa Cargo	Cargo	Estado
		Act	Pre	12m			
20110964928	SCHARFF INTERNATIONAL COURIER & CARGO SA				31/07/2017	GERENTE GENERAL	ACTIVO
20518153600	SCHARFF REPRESENTACIONES S.A.				01/08/2017	APODERADO	ACTIVO

RODRIGUEZ SANTANDER JHOAN ALEXIS MIG

Ruc	Razón Social	Semáforos			Fecha desde que ocupa Cargo	Cargo	Estado
		Act	Pre	12m			
20523513673	COMERCIALIZADORA NUESTRO SEÑOR DE LA JUSTICIA S.A.C. - COSEJU				05/10/2009	GERENTE GENERAL	BAJA DE OFICIO
20555001003	ASESORES & CONSULTORES RODRIGUEZ SANTANDER E.I.R.L.				16/10/2013	TITULAR-GERENTE	SUSPENSION TEMPORAL

ZVALETA CHAPILLIQUEN YAJAIRA DEL CAR

Ruc	Razón Social	Semáforos			Fecha desde que ocupa Cargo	Cargo	Estado
		Act	Pre	12m			
20110964928	SCHARFF INTERNATIONAL COURIER & CARGO SA				22/07/2022	APODERADO	ACTIVO

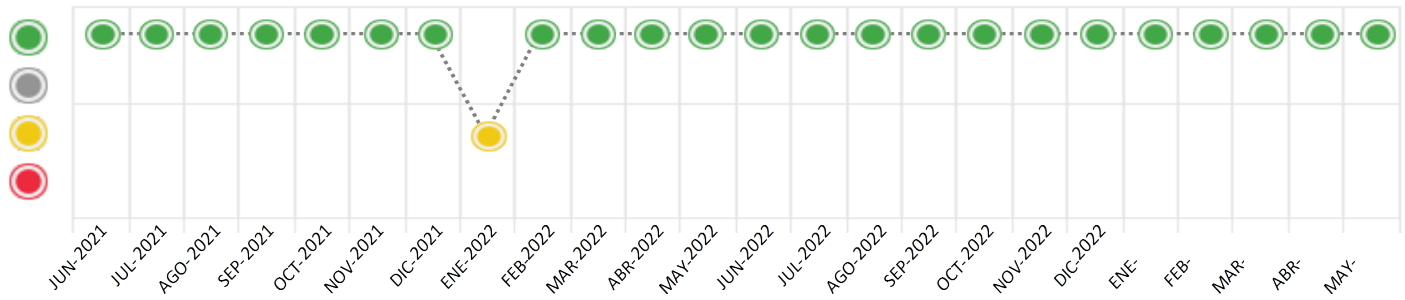
Consulta Rápida

Documento de identidad consultado

Fecha Proceso	Tipo Doc.	N. Doc.	Nombre o Raz. Social	Nota	Deuda Total *	Var.	Actual	Previo	12m
23/05/2023	RUC	20463958590	SCHARFF LOGISTICA INTEGRADA S.A.	0.000	9.998.387,21				

Montos expresados en unidades de soles*

Semáforos de los últimos 24 meses



Semáforo	Descripción
	No registra información de deudas
	Minimo Riesgo: Sin deudas vencidas
	Mediano Riesgo: Deudas con poco atraso*
	Alto Riesgo: Deudas con atraso significativo*

*Semáforo deuda menor: Deuda vencida menor S/ 100 personas naturales o menor S/ 500 personas jurídicas

Verde: 0 <= Sem. < 0.001
 Amarillo: 0.001 <= Sem. <= 2
 Rojo: 2 < Sem. <= 6

Variación	Descripción
	Variación Negativa: La nueva información reportada ha incrementado tu riesgo crediticio
	Variación Positiva: La nueva información ha mejorado tu posición de riesgo
	Variación Porcentual Positiva: El monto total reportado por la SBS/Microfinanzas o número de instituciones financieras ha aumentado
	Variación Porcentual Negativa: El monto total reportado por la SBS/Microfinanzas o número de instituciones financieras ha disminuido
	Aproximadamente igual o igual

Detalle de la deuda SBS/Microfinanzas

Entidad	Deuda Anterior			Deuda a MAY 2023				Rect. (1)	Disc.
	NOV 2022	FEB 2023	ABR 2023	Fecha Inf.	Calif. (2)	Monto *	Días Venc.		
	6.309.288,99	6.495.936,18	6.269.947,70	30/04/2023	NOR	0			
	4.394.465,46	2.909.050,80	3.960.655,56	30/04/2023	NOR	0	9		
	0,00	0,00	0,00	30/04/2023	SCAL	0			
TOTAL	10.703.754,45	9.404.986,98	10.230.603,26			9.998.387,21			

(1) Ver detalle en el cuadro de Rectificaciones SBS

(2) NOR: Normal, CPP: Con Problemas Potenciales, DEF: Deficiente, DUD: Dudoso, PER: Pérdida, SCAL: Sin Calificación

Detalle de la deuda de Otros Créditos

Entidad	Deuda Anterior			Deuda a MAY 2023				Disc.
	NOV 2022	FEB 2023	ABR 2023	Fecha Inf.	Calif. (2)	Monto	Días Venc.	
TOTAL								

(2) NOR: Normal, CPP: Con Problemas Potenciales, DEF: Deficiente, DUD: Dudoso, PER: Pérdida, SCAL: Sin Calificación

Detalle de vencidos

# Doc	Fuente - Acreedor	Monto *	Días Venc.

Utilización de Líneas de Crédito

Instituciones	**	Línea Aprobada	Línea No Utilizada	Línea Utilizada	% L. Uti.
BBVA	DES		9.095.166,61		
BBVA	TOT		61.031,15		
TOTAL			9.156.197,76		0%

**(DES): Descuentos, (TOT): Otras Tarjetas de Crédito

Principales Acreedores

Montos expresados en unidades de soles*

Resumen de Deudas

Descripción de la Deuda	Monto *	Días
Deuda total SBS al 30/04/2023	9.998.387,21	
% Calificación normal	100,00	
Peor Calificación (2)	NOR	
Otros Créditos	0,00	****

Detalle de deuda SBS/Microfinanzas

Institución SBS	Calif. (2)	Saldo *	% Ven.	Días Venc.	Rect.(1)
BBVA	NOR	5.647.289,89	0,00		
BCP	NOR	4.351.097,32	0,00	9	
BCO SANTANDER PERU	SCAL	0,00	0,00		
Deuda Total SBS/MicroFinanzas		9.998.387,21	0		

Detalle de Riesgos SBS/Microfinanzas

Concepto	Saldo *
Deuda Directa	3.661.612,61
Deuda Indirecta	6.336.774,60
Deuda Castigada	0,00
Deuda Total SBS/MicroFinanzas	9.998.387,21
Línea Tarj.Cred. No utilizada	61.031,15
Total Riesgo SBS/MicroFinanzas	10.059.418,36

Detalle de deuda Otros Créditos

Empresa	Calif. (2)	Saldo *	% Ven.	Días Venc.	Disc.
Deuda Total Otros Créditos		0,00	0		

Detalle de vencidos

# Doc	Fuente - Acreedor	Monto *	Días Venc.
-------	-------------------	---------	------------

Detalle Variación

Montos expresados en unidades de soles*

Resumen de la variación

Descripción de la deuda	22/05/2023	23/05/2023	Variación
Score	0.000	0.000	-0.000
Nro. Entidades SBS/Microf.	3	3	0
Riesgo Total SBS/Microf. *	9.998.387,21	9.998.387,21	
Deuda Directa	3.661.612,61	3.661.612,61	0,00
Deuda Indirecta	6.336.774,60	6.336.774,60	0,00
Deuda Castigada	0,00	0,00	0,00

Variación del Riesgo Total SBS/Microf. *	Antes	23/05/2023	Variación
Último Mes	10.230.603,26	9.998.387,21	-232.216,05
Último Trimestre	9.404.986,98	9.998.387,21	593.400,23
Último Semestre	10.703.754,45	9.998.387,21	-705.367,24
Último Año	12.432.132,98	9.998.387,21	-2.433.745,77

Calificación SBS/Microf.	22/05/2023	23/05/2023	Variación
% NOR (Normal)	100.00	100.00	0.00
% CPP (Con Problemas Potenciales)	0.00	0.00	0.00
% DEF (Deficiente)	0.00	0.00	0.00
% DUD (Dudoso)	0.00	0.00	0.00
% PER (Pérdida)	0.00	0.00	0.00

Deuda vencida *	22/05/2023	23/05/2023	Variación
Protestos Sin Regularizar	2.891,01	0,00	2.891,01
Total deuda vencida	2.891,01	0,00	2.891,01

Deuda por Otros Créditos *	22/05/2023	23/05/2023	Variación
Total deuda otros créditos	0,00	0,00	0,00

Detalle de la variación			
Fuente - Acreedor *	22/05/2023	23/05/2023	Variación
Protestos Sin Regularizar			2.891,01
TRANSPORTES RD LAOS EMPRESA	2.891,01	0,00	-2.891,01
INDIVIDUAL DE RESPONSABILIDAD LIM			

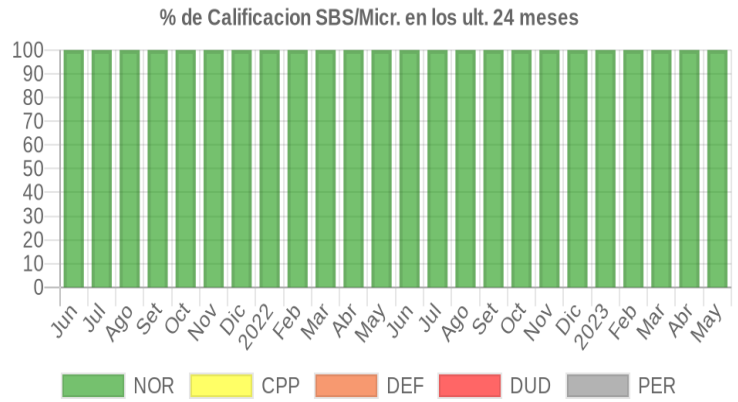
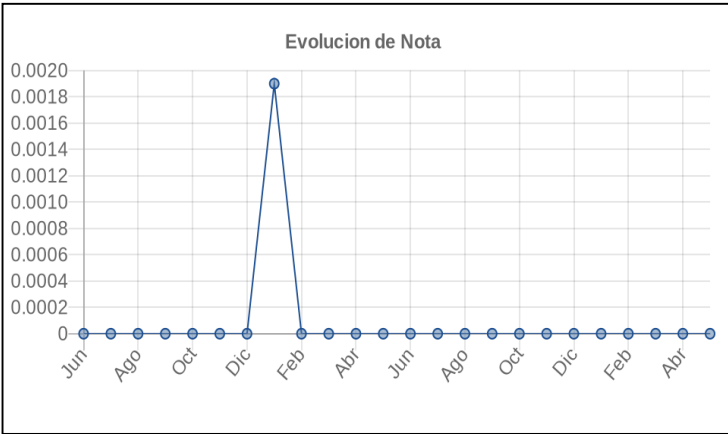
Posición Histórica

Montos expresados en unidades de soles*

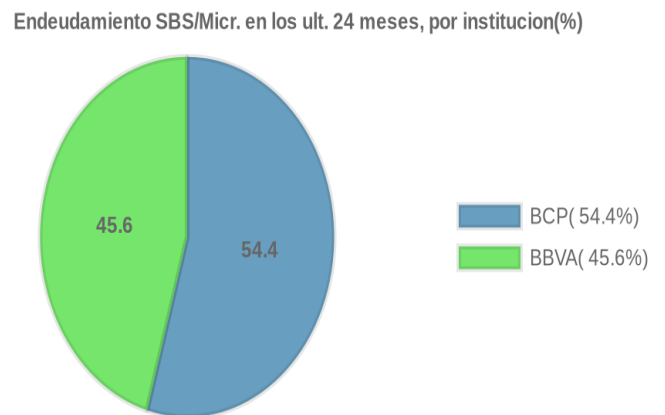
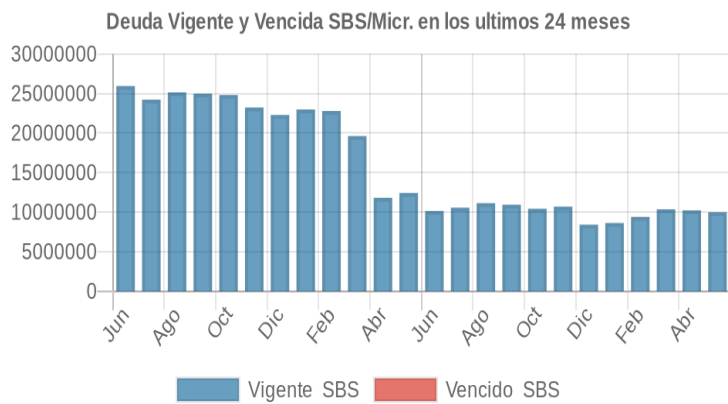
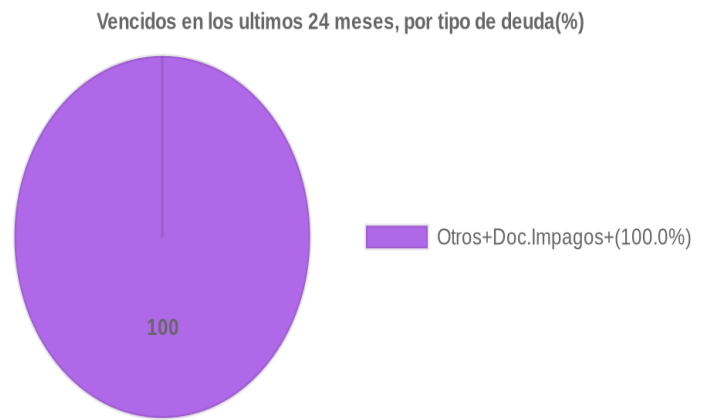
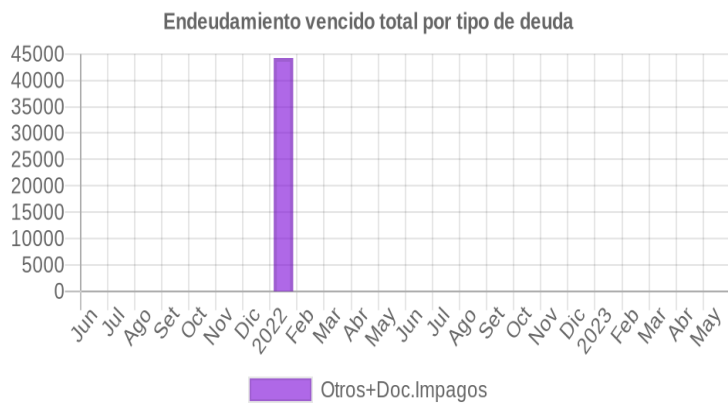
Fecha de Proceso	Sema. Actual	Sem. Riesgo	Var.	Superintendencia de Banca y Seguros (SBS/Microfinan.)				Otros Créditos	Otros Vencidos *				Ctas. Cerr./Anu.		Otros Repor. Negati.		
				# Enti.	Deuda Total *	% Cali. normal	Peor Califi.(2)		Deuda Vencida *	Protestos	Docs. Impagos	Deuda Tributaria	Deuda Laboral	Cta. Cte.		Tar. Créd.	
23/05/2023	●	0.000	☰	3	9.998.387,21	100.00	NOR	0,00	0,00	0,00	0,00	0,00	0,00	0	0	0	
22/05/2023	●	0.000	☰	3	9.998.387,21	100.00	NOR	0,00	0,00	2.891,01	0,00	0,00	0,00	0,00	0	0	0
16/05/2023	●	0.000	☰	3	10.230.603,26	100.00	NOR	0,00	0,00	2.891,01	0,00	0,00	0,00	0,00	0	0	0
24/04/2023	●	0.000	☰	3	10.230.603,26	100.00	NOR	0,00	0,00	0,00	0,00	0,00	0,00	0,00	0	0	0
22/03/2023	●	0.000	☰	3	10.365.042,65	100.00	NOR	0,00	0,00	0,00	0,00	0,00	0,00	0,00	0	0	0
21/02/2023	●	0.000	☰	3	9.404.986,98	100.00	NOR	0,00	0,00	0,00	0,00	0,00	0,00	0,00	0	0	0
23/01/2023	●	0.000	☰	3	8.631.316,63	100.00	NOR	0,00	0,00	0,00	0,00	0,00	0,00	0,00	0	0	0
22/12/2022	●	0.000	☰	3	8.419.079,46	100.00	NOR	0,00	0,00	0,00	0,00	0,00	0,00	0,00	0	0	0
23/11/2022	●	0.000	☰	3	10.703.754,45	100.00	NOR	0,00	0,00	0,00	0,00	0,00	0,00	0,00	0	0	0
24/10/2022	●	0.000	☰	3	10.430.107,57	100.00	NOR	0,00	0,00	0,00	0,00	0,00	0,00	0,00	0	0	0
22/09/2022	●	0.000	☰	3	10.947.211,74	100.00	NOR	0,00	0,00	0,00	0,00	0,00	0,00	0,00	0	0	0
22/08/2022	●	0.000	☰	3	11.146.170,00	100.00	NOR	0,00	0,00	0,00	0,00	0,00	0,00	0,00	0	0	0
08/08/2022	●	0.000	▲	3	10.571.787,28	100.00	NOR	0,00	0,00	0,00	0,00	0,00	0,00	0,00	0	0	0
02/08/2022	●	0.001	▼	3	10.571.787,28	100.00	NOR	0,00	0,00	0,00	0,00	12.192,00	0,00	0,00	0	0	0
22/07/2022	●	0.000	☰	3	10.571.787,28	100.00	NOR	0,00	0,00	0,00	0,00	0,00	0,00	0,00	0	0	0
23/06/2022	●	0.000	☰	3	10.152.105,24	100.00	NOR	0,00	0,00	0,00	0,00	0,00	0,00	0,00	0	0	0
23/05/2022	●	0.000	☰	3	12.432.132,98	100.00	NOR	0,00	0,00	0,00	0,00	0,00	0,00	0,00	0	0	0
25/04/2022	●	0.000	☰	3	11.825.223,83	100.00	NOR	0,00	0,00	0,00	0,00	0,00	0,00	0,00	0	0	0
22/03/2022	●	0.000	☰	3	19.626.470,17	100.00	NOR	0,00	0,00	0,00	0,00	0,00	0,00	0,00	0	0	0
24/02/2022	●	0.000	☰	3	22.796.787,93	100.00	NOR	0,00	0,00	0,00	0,00	0,00	0,00	0,00	0	0	0
23/02/2022	●	0.000	☰	3	22.796.787,93	100.00	NOR	0,00	0,00	0,00	0,00	236,00	0,00	0,00	0	0	0
09/02/2022	●	0.000	▲	3	22.987.915,65	100.00	NOR	0,00	0,00	0,00	0,00	236,00	0,00	0,00	0	0	0
28/01/2022	●	0.001	▼	3	22.987.915,65	100.00	NOR	0,00	0,00	0,00	0,00	44.250,06	0,00	0,00	0	0	0
24/01/2022	●	0.000	☰	3	22.987.915,65	100.00	NOR	0,00	0,00	0,00	0,00	0,00	0,00	0,00	0	0	0
21/12/2021	●	0.000	☰	3	22.294.210,11	100.00	NOR	0,00	0,00	0,00	0,00	0,00	0,00	0,00	0	0	0
23/11/2021	●	0.000	☰	3	23.233.127,93	100.00	NOR	0,00	0,00	0,00	0,00	0,00	0,00	0,00	0	0	0
22/10/2021	●	0.000	☰	3	24.816.450,03	100.00	NOR	0,00	0,00	0,00	0,00	0,00	0,00	0,00	0	0	0
23/09/2021	●	0.000	☰	3	24.991.316,83	100.00	NOR	0,00	0,00	0,00	0,00	0,00	0,00	0,00	0	0	0
23/08/2021	●	0.000	☰	3	25.146.169,64	100.00	NOR	0,00	0,00	0,00	0,00	0,00	0,00	0,00	0	0	0
24/07/2021	●	0.000	☰	3	24.231.718,09	100.00	NOR	0,00	0,00	0,00	0,00	0,00	0,00	0,00	0	0	0
23/06/2021	●	0.000	☰	3	25.950.136,23	100.00	NOR	0,00	0,00	0,00	0,00	0,00	0,00	0,00	0	0	0

Gráficos

Montos expresados en unidades de soles*



NOR: Normal, CPP: Con Problemas Potenciales, DEF: Deficiente, DUD: Dudoso, PER: Pérdida, SCAL: Sin Calificación



Reporte de Vencidos

Montos expresados en unidades de soles*

Fuente - Acreedor	FEB 2023			MAR 2023			ABR 2023			MAY 2023		
	# Docs.	Monto *	Dias V.	# Docs.	Monto *	Dias V.	# Docs.	Monto *	Dias V.	# Docs.	Monto *	Dias V.
Protestos Sin Regularizar												
TRANSPORTES RD LAOS EMPRESA INDIVIDUAL DE RE		0,00			0,00			0,00			0,00	0
Total	0			0			0			0		
Deuda Tributaria												
SUPERINTENDENCIA NACIONAL DE ADMINISTRACION	1	12.192,00	516	1	12.192,00	547	1	12.192,00	57	1	12.192,00	60
Total	1	12.192,00	516	1	12.192,00	547	1	12.192,00	57	1	12.192,00	60

Montos expresados en unidades de soles*

Fuente - Acreedor	OCT 2022			NOV 2022			DIC 2022			ENE 2023		
	# Docs.	Monto *	Dias V.	# Docs.	Monto *	Dias V.	# Docs.	Monto *	Dias V.	# Docs.	Monto *	Dias V.
Protestos Sin Regularizar												
TRANSPORTES RD LAOS EMPRESA INDIVIDUAL DE RE		0,00			0,00			0,00			0,00	
Total	0			0			0			0		
Deuda Tributaria												
SUPERINTENDENCIA NACIONAL DE ADMINISTRACION	1	12.192,00	396	1	12.192,00	426	1	12.192,00	45	1	12.192,00	48
Total	1	12.192,00	396	1	12.192,00	426	1	12.192,00	45	1	12.192,00	48

Montos expresados en unidades de soles*

Fuente - Acreedor	JUN 2022			JUL 2022			AGO 2022			SET 2022		
	# Docs.	Monto *	Dias V.	# Docs.	Monto *	Dias V.	# Docs.	Monto *	Dias V.	# Docs.	Monto *	Dias V.
Protestos Sin Regularizar												
TRANSPORTES RD LAOS EMPRESA INDIVIDUAL DE RE		0,00			0,00			0,00			0,00	
Total	0			0			0			0		
Deuda Tributaria												
SUPERINTENDENCIA NACIONAL DE ADMINISTRACION		0,00			0,00		1	12.192,00	33	1	12.192,00	36
Total	0			0			1	12.192,00	33	1	12.192,00	36

Reporte SBS/Microfinanzas

Montos expresados en unidades de soles*

Última fecha reportada por la SBS : 30/04/2023

ÚLTIMOS 6 MESES		DIC 2022 (SBS: NOV 2022)	ENE 2023 (SBS: DIC 2022)	FEB 2023 (SBS: ENE 2023)	MAR 2023 (SBS: FEB 2023)	ABR 2023 (SBS: MAR 2023)	MAY 2023 (SBS: ABR 2023)
NOR (Normal)		100.00	100.00	100.00	100.00	100.00	100.00
% Porcentaje de CPP (Con Problemas Pote.)		0.00	0.00	0.00	0.00	0.00	0.00
de DEF (Deficiente)		0.00	0.00	0.00	0.00	0.00	0.00
Calificación DUD (Dudoso)		0.00	0.00	0.00	0.00	0.00	0.00
PER (Pérdida)		0.00	0.00	0.00	0.00	0.00	0.00

Institución	DIC 2022 (SBS: NOV 2022)		ENE 2023 (SBS: DIC 2022)		FEB 2023 (SBS: ENE 2023)		MAR 2023 (SBS: FEB 2023)		ABR 2023 (SBS: MAR 2023)		MAY 2023 (SBS: ABR 2023)	
	Monto *	Dias V.	Monto *	Dias V.	Monto *	Dias V.	Monto *	Dias V.	Monto *	Dias V.	Monto *	Dias V.
BBVA	5.474.580,18		5.697.419,05		6.495.936,18	4	6.902.814,48	5	6.269.947,70	3	5.647.289,89	
BCP	2.944.499,28	5	2.933.897,58	5	2.909.050,80		3.462.228,17		3.960.655,56		4.351.097,32	9
BCO SANTANDER PERU	0,00		0,00		0,00		0,00		0,00		0,00	
TOTAL	8.419.079,46	5	8.631.316,63	5	9.404.986,98	4	10.365.042,65	5	10.230.603,26	3	9.998.387,21	9

Última fecha reportada por la SBS : 30/04/2023

Operación	DIC 2022 (SBS: NOV 2022)		ENE 2023 (SBS: DIC 2022)		FEB 2023 (SBS: ENE 2023)		MAR 2023 (SBS: FEB 2023)		ABR 2023 (SBS: MAR 2023)		MAY 2023 (SBS: ABR 2023)	
	Monto *	Dias V.	Monto *	Dias V.	Monto *	Dias V.	Monto *	Dias V.	Monto *	Dias V.	Monto *	Dias V.
RESUMEN												
- Total Deuda	8.419.079,46	5	8.631.316,63	5	9.404.986,98	4	10.365.042,65	5	10.230.603,26	3	9.998.387,21	9
- Línea No Utilizada	9.982.908,93		10.070.933,84		9.487.383,54		8.849.164,54		8.759.728,99		9.574.869,97	
- Garantías	25.292.502,00		21.709.962,00		25.437.103,00		25.593.458,00		25.747.707,00		13.002.248,00	

- Otros	1.150.421,79	1.116.689,24	1.104.113,07	1.069.443,53	1.034.770,64	1.021.842,88
CREDITOS DIRECTOS						
- CRÉDITOS VIGENTES	2.193.499,96	2.408.017,13	3.179.247,48	4.141.823,15	3.891.008,66	3.661.612,61
-- GranE: Cred.Rev.LineaTarj. Crédito	48.304,76	46.814,44	37.164,28	33.072,76	48.447,17	49.754,49
-- GranE: Descuentos	596.278,66	659.115,44	1.101.202,30	1.872.785,63	1.901.698,67	1.687.291,99
--- Letras	596.278,66	659.115,44	1.101.202,30	1.872.785,63	1.901.698,67	1.687.291,99
-- GranE: Préstamos	1.206.599,46	1.183.852,84	1.161.194,73	1.138.005,02	1.114.897,47	1.114.897,47
--- NoRevolventes	1.206.599,46	1.183.852,84	1.161.194,73	1.138.005,02	1.114.897,47	1.114.897,47
-- GranE: Factoring	269.731,35	448.771,48	812.007,97	1.033.434,31	764.606,50	751.425,82
-- GranE: ArrendamientoFinanc	72.585,73	69.462,93	67.678,20	64.525,43	61.358,85	58.242,84
CREDITOS INDIRECTOS						
- CartasFianzaOtorgadas	6.225.579,50	6.223.299,50	6.225.739,50	6.223.219,50	6.339.594,60	6.336.774,60
LINEA NO UTIL. Y CRED. NO DESEMB.						
- LinCredDescuentos	9.630.000,00	9.399.624,21	8.731.568,57	8.457.163,44	8.557.167,95	9.095.166,61
- LinCredTarjetaCrédito	55.241,78	51.603,29	56.317,84	60.841,88	62.070,84	61.031,15
- CredNoDesembolsados						181.972,06
- OtrasLinCred		341.795,42	364.821,18	331.159,22	140.490,20	236.700,15
- LinCredEsqMultilinea	297.667,15	277.910,92	334.675,95			
GARANTIAS						
- GARANTIAS RECIBIDAS	25.292.503,15	21.709.963,80	25.437.106,14	25.593.460,38	25.747.709,13	13.002.249,63
-- 1eraHipotecasInmuebles	13.175.369,39	13.045.394,31	13.161.687,80	13.018.031,13	12.867.533,66	
-- OtrasGarantias	91.403,37	90.501,68	91.308,46	90.311,85	89.267,78	88.152,52
-- Gob. Nacional Reactiva Perú	1,00					
-- OtrasGtiasNoPref						3.137.475,31
-- GtiasNoPref(AvalyFianza)	12.025.729,39	8.574.067,81	12.184.109,88	12.485.117,40	12.790.907,69	9.776.621,80
OTROS						
- InstrumentosFinancDerivados	1.150.421,79	1.116.689,24	1.104.113,07	1.069.443,53	1.034.770,64	1.021.842,88

Montos expresados en unidades de soles*

Última fecha reportada por la SBS : 30/04/2023

6 MESES ANTERIORES		JUN 2022 (SBS: MAY 2022)	JUL 2022 (SBS: JUN 2022)	AGO 2022 (SBS: JUL 2022)	SET 2022 (SBS: AGO 2022)	OCT 2022 (SBS: SET 2022)	NOV 2022 (SBS: OCT 2022)
% Porcentaje de Calificación	NOR (Normal)	100.00	100.00	100.00	100.00	100.00	100.00
	CPP (Con Problemas Pote.)	0.00	0.00	0.00	0.00	0.00	0.00
	DEF (Deficiente)	0.00	0.00	0.00	0.00	0.00	0.00
	DUD (Dudoso)	0.00	0.00	0.00	0.00	0.00	0.00
	PER (Pérdida)	0.00	0.00	0.00	0.00	0.00	0.00

Institución	JUN 2022 (SBS: MAY 2022)		JUL 2022 (SBS: JUN 2022)		AGO 2022 (SBS: JUL 2022)		SET 2022 (SBS: AGO 2022)		OCT 2022 (SBS: SET 2022)		NOV 2022 (SBS: OCT 2022)	
	Monto *	Dias V.	Monto *	Dias V.	Monto *	Dias V.	Monto *	Dias V.	Monto *	Dias V.	Monto *	Dias V.
BBVA	6.355.141,94		6.877.813,46	3	8.265.986,30		8.418.985,18	2	7.882.143,61	3	6.309.288,99	
BCP	3.796.963,30	1	3.693.973,82	2	2.880.183,70	4	2.528.226,56		2.547.963,96		4.394.465,46	
BCO SANTANDER PERU	0,00		0,00		0,00		0,00		0,00		0,00	
TOTAL	10.152.105,24	1	10.571.787,28	3	11.146.170,00	4	10.947.211,74	2	10.430.107,57	3	10.703.754,45	

Última fecha reportada por la SBS : 30/04/2023

Operación	JUN 2022 (SBS: MAY 2022)		JUL 2022 (SBS: JUN 2022)		AGO 2022 (SBS: JUL 2022)		SET 2022 (SBS: AGO 2022)		OCT 2022 (SBS: SET 2022)		NOV 2022 (SBS: OCT 2022)	
	Monto *	Dias V.	Monto *	Dias V.	Monto *	Dias V.	Monto *	Dias V.	Monto *	Dias V.	Monto *	Dias V.
RESUMEN												
- Total Deuda	10.152.105,24	1	10.571.787,28	3	11.146.170,00	4	10.947.211,74	2	10.430.107,57	3	10.703.754,45	
- Linea No Utilizada	9.609.442,11		37.220,33		8.648.307,66		7.652.359,85		8.539.943,94		9.210.055,88	
- Garantías	38.888.954,00		39.991.818,00		40.886.884,00		40.016.513,00		41.170.124,00		20.015.054,00	
- Otros	1.233.521,35		1.253.009,87		1.284.130,38		1.237.352,89		1.235.290,61		1.214.362,75	
CREDITOS DIRECTOS												
- CRÉDITOS VIGENTES	3.971.351,61	1	4.344.723,65	3	4.911.981,37	4	4.680.283,11	2	4.204.880,94	3	3.255.157,95	
-- GranE: Cred.Rev.LineaTarj. Crédito	24.008,57		28.218,17		23.778,64		40.933,75		52.395,97		37.911,52	
-- GranE: Descuentos	2.138.917,13	1	2.509.525,80	3	2.993.402,18	4	2.767.060,42	2	2.271.711,02	3	1.353.165,48	
--- Letras	2.138.917,13	1	2.509.525,80	3	2.993.402,18	4	2.767.060,42	2	2.271.711,02	3	1.353.165,48	
-- GranE: Préstamos	1.339.688,12		1.317.877,37		1.317.877,37		1.296.179,84		1.251.517,20		1.229.227,02	
--- NoRevolventes	1.339.688,12		1.317.877,37		1.317.877,37		1.296.179,84		1.251.517,20		1.229.227,02	
-- GranE: Factoring	382.745,48		405.257,32		493.394,10		496.549,30		549.308,04		557.214,83	
-- GranE: ArrendamientoFinanc	85.992,31		83.844,99		83.529,08		79.559,80		79.948,71		77.639,10	
CREDITOS INDIRECTOS												
- CartasFianzaOtorgadas	6.180.753,63		6.227.063,63		6.234.188,63		6.266.928,63		6.225.226,63		7.448.596,50	



LINEA NO UTIL. Y CRED. NO DESEMB.												
- LinCredDescuentos	8.740.233,26				8.182.823,72			6.901.250,94		7.679.250,91		9.150.862,85
- LinCredPréstamos	829.024,00											
- LinCredTarjetaCrédito	40.184,85		37.220,33		42.580,66		40.310,99		52.625,67			59.193,03
- LinCredEsqMultilinea					422.903,28		710.797,92		808.067,36			
GARANTIAS												
-- GARANTIAS RECIBIDAS	38.888.955,54		39.991.820,07		40.886.886,16		40.016.514,33		41.170.125,88			20.015.055,93
-- 1eraHipotecasInmuebles	19.631.623,33		33.372.388,91		34.201.245,63		33.538.160,26		34.733.458,89			13.640.543,39
-- OtrasGarantias	87.820,32		90.762,69		93.016,93		91.213,54		94.464,39			94.630,49
-- Gob. Nacional Reactiva Perú	1,00		1,00		1,00		1,00		1,00			1,00
-- OtrasGtiasNoPref	12.744.796,53		88.785,36		90.990,49							
-- GtiasNoPref(AvalyFianza)	6.424.714,36		6.439.882,11		6.501.632,11		6.387.139,53		6.342.201,60			6.279.881,05
OTROS												
- InstrumentosFinancDerivados	1.233.521,35		1.253.009,87		1.284.130,38		1.237.352,89		1.235.290,61			1.214.362,75

Reporte SBS/Microfinanzas por entidades

Reportado por : BBVA

Última fecha reportada por la SBS : 30/04/2023

Operación	DIC 2022 (SBS: NOV2022)		ENE 2023 (SBS: DIC2022)		FEB 2023 (SBS: ENE2023)		MAR 2023 (SBS: FEB2023)		ABR 2023 (SBS: MAR2023)		MAY 2023 (SBS: ABR2023)	
	Monto *	Dias V.	Monto *	Dias V.	Monto *	Dias V.	Monto *	Dias V.	Monto *	Dias V.	Monto *	Dias V.
Calificación (2)	NOR		NOR		NOR		NOR		NOR		NOR	
RESUMEN												
- Total Deuda	5.474.580,18		5.697.419,05		6.495.936,18	4	6.902.814,48	5	6.269.947,70	3	5.647.289,89	
- Línea No Utilizada	9.685.241,78		9.793.022,92		9.152.707,59		8.849.164,54		8.759.728,99		9.392.897,91	
- Garantías	3.619.798,00		196.826,00		3.781.198,00		4.113.916,00		3.964.304,00		5.236.415,00	
- Otros	1.150.421,79		1.116.689,24		1.104.113,07		1.069.443,53		1.034.770,64		1.021.842,88	
CREDITOS DIRECTOS												
- CRÉDITOS VIGENTES	1.216.377,68		1.440.166,55		2.237.433,68	4	2.645.361,98	5	2.057.454,20	3	1.435.971,39	
-- GranE: Cred.Rev.LíneaTarj.Crédito	9.778,22		13.036,71		8.662,16		3.718,12		2.049,16		2.618,85	
-- GranE: Descuentos			203.911,64		1.047.735,81	4	1.452.818,11	5	892.845,11	3	177.652,00	
--- Letras			203.911,64		1.047.735,81	4	1.452.818,11	5	892.845,11	3	177.652,00	
-- GranE: Préstamos	1.206.599,46		1.183.852,84		1.161.194,73		1.138.005,02		1.114.897,47		1.114.897,47	
--- NoRevolventes	1.206.599,46		1.183.852,84		1.161.194,73		1.138.005,02		1.114.897,47		1.114.897,47	
-- GranE: Factoring			39.365,36		19.840,98		50.820,73		47.662,46		140.803,07	
CREDITOS INDIRECTOS												
- CartasFianzaOtorgadas	4.258.202,50		4.257.252,50		4.258.502,50		4.257.452,50		4.212.493,50		4.211.318,50	
LINEA NO UTIL. Y CRED. NO DESEMB.												
- LinCredDescuentos	9.630.000,00		9.399.624,21		8.731.568,57		8.457.163,44		8.557.167,95		9.095.166,61	
- LinCredTarjetaCrédito	55.241,78		51.603,29		56.317,84		60.841,88		62.070,84		61.031,15	
- OtrasLinCred			341.795,42		364.821,18		331.159,22		140.490,20		236.700,15	
GARANTIAS												
- GARANTIAS RECIBIDAS	3.619.798,38		196.826,80		3.781.198,89		4.113.916,41		3.964.304,39		5.236.415,70	
-- GtiasNoPref(AvalyFianza)	3.619.798,38		196.826,80		3.781.198,89		4.113.916,41		3.964.304,39		5.236.415,70	
OTROS												
- InstrumentosFinancDerivados	1.150.421,79		1.116.689,24		1.104.113,07		1.069.443,53		1.034.770,64		1.021.842,88	

Última fecha reportada por la SBS : 30/04/2023

Operación	JUN 2022 (SBS: MAY2022)		JUL 2022 (SBS: JUN2022)		AGO 2022 (SBS: JUL2022)		SET 2022 (SBS: AGO2022)		OCT 2022 (SBS: SET2022)		NOV 2022 (SBS: OCT2022)	
	Monto *	Dias V.	Monto *	Dias V.	Monto *	Dias V.	Monto *	Dias V.	Monto *	Dias V.	Monto *	Dias V.
Calificación (2)	NOR		NOR		NOR		NOR		NOR		NOR	
RESUMEN												
- Total Deuda	6.355.141,94		6.877.813,46	3	8.265.986,30		8.418.985,18	2	7.882.143,61	3	6.309.288,99	
- Línea No Utilizada	9.609.442,11		37.220,33		8.225.404,38		6.941.561,93		7.731.876,58		9.210.055,88	
- Garantías	23.650.687,00		24.243.002,00		24.746.921,00		24.278.693,00		24.871.409,00		3.687.681,00	
- Otros	1.233.521,35		1.253.009,87		1.284.130,38		1.237.352,89		1.235.290,61		1.214.362,75	
CREDITOS DIRECTOS												
- CRÉDITOS VIGENTES	1.899.327,44		2.413.938,96	3	3.795.936,80		4.011.535,68	2	3.521.191,11	3	2.047.686,49	
-- GranE: Cred.Rev.LíneaTarj.Crédito	23.325,15		27.529,67		23.119,34		24.629,01		13.684,33		7.186,98	
-- GranE: Descuentos	536.314,17		1.068.531,92	3	2.454.940,09		2.690.726,83	2	2.255.989,58	3	811.272,49	



--- Letras	536.314,17	1.068.531,92	3	2.454.940,09	2.690.726,83	2	2.255.989,58	3	811.272,49
-- GranE:Préstamos	1.339.688,12	1.317.877,37		1.317.877,37	1.296.179,84		1.251.517,20		1.229.227,02
--- NoRevolventes	1.339.688,12	1.317.877,37		1.317.877,37	1.296.179,84		1.251.517,20		1.229.227,02
CREDITOS INDIRECTOS									
- CartasFianzaOtorgadas	4.455.814,50	4.463.874,50		4.470.049,50	4.407.449,50		4.360.952,50		4.261.602,50
LINEA NO UTIL. Y CRED. NO DESEMB.									
- LinCredDescuentos	8.740.233,26			8.182.823,72	6.901.250,94		7.679.250,91		9.150.862,85
- LinCredPréstamos	829.024,00								
- LinCredTarjetaCrédito	40.184,85	37.220,33		42.580,66	40.310,99		52.625,67		59.193,03
GARANTIAS									
- GARANTIAS RECIBIDAS	23.650.687,69	24.243.002,35		24.746.921,35	24.278.693,56		24.871.409,88		3.687.681,06
-- 1eraHipotecasInmuebles	19.631.623,33	20.289.370,24		20.793.289,24	20.390.154,04		21.116.858,28		
-- GtíasNoPref(AvalyFianza)	4.019.064,36	3.953.632,11		3.953.632,11	3.888.539,52		3.754.551,60		3.687.681,06
OTROS									
- InstrumentosFinancDerivados	1.233.521,35	1.253.009,87		1.284.130,38	1.237.352,89		1.235.290,61		1.214.362,75

Reportado por : BCP

Última fecha reportada por la SBS : 30/04/2023

Operación	DIC 2022 (SBS: NOV2022)		ENE 2023 (SBS: DIC2022)		FEB 2023 (SBS: ENE2023)		MAR 2023 (SBS: FEB2023)		ABR 2023 (SBS: MAR2023)		MAY 2023 (SBS: ABR2023)	
	Monto *	Dias V.	Monto *	Dias V.	Monto *	Dias V.	Monto *	Dias V.	Monto *	Dias V.	Monto *	Dias V.
Calificación (2)	NOR		NOR		NOR		NOR		NOR		NOR	
RESUMEN												
- Total Deuda	2.944.499,28	5	2.933.897,58	5	2.909.050,80		3.462.228,17		3.960.655,56		4.351.097,32	9
- Línea No Utilizada	297.667,15		277.910,92		334.675,95						181.972,06	
- Garantías	19.168.904,00		19.034.036,00		19.154.706,00		19.005.643,00		19.338.103,00		5.351.083,00	
CREDITOS DIRECTOS												
- CRÉDITOS VIGENTES	977.122,28	5	967.850,58	5	941.813,80		1.496.461,17		1.833.554,46		2.225.641,22	9
-- GranE: Cred. Rev. Línea Tarj. Crédito	38.526,54		33.777,73		28.502,12		29.354,64		46.398,01		47.135,64	
-- GranE: Descuentos	596.278,66	5	455.203,80	5	53.466,49		419.967,52		1.008.853,56		1.509.639,99	9
--- Letras	596.278,66	5	455.203,80	5	53.466,49		419.967,52		1.008.853,56		1.509.639,99	9
-- GranE: Factoring	269.731,35		409.406,12		792.166,99		982.613,58		716.944,04		610.622,75	
-- GranE: Arrendamiento Financ	72.585,73		69.462,93		67.678,20		64.525,43		61.358,85		58.242,84	
CREDITOS INDIRECTOS												
- Cartas Fianza Otorgadas	1.967.377,00		1.966.047,00		1.967.237,00		1.965.767,00		2.127.101,10		2.125.456,10	
LINEA NO UTIL. Y CRED. NO DESEMB.												
- Cred No Desembolsados											181.972,06	
- LinCred Esq Multilínea	297.667,15		277.910,92		334.675,95							
GARANTIAS												
- GARANTIAS RECIBIDAS	19.168.904,76		19.034.036,99		19.154.707,26		19.005.643,98		19.338.104,74		5.351.083,93	
-- 1era Hipotecas Inmuebles	13.175.369,39		13.045.394,31		13.161.687,80		13.018.031,13		12.867.533,66			
-- Otras Garantías	91.403,37		90.501,68		91.308,46		90.311,85		89.267,78		88.152,52	
-- Gob. Nacional Reactiva Perú	1,00											
-- Otras Gtías No Pref											3.137.475,31	
-- Gtías No Pref (Avaly Fianza)	5.902.131,00		5.898.141,00		5.901.711,00		5.897.301,00		6.381.303,30		2.125.456,10	

Última fecha reportada por la SBS : 30/04/2023

Operación	JUN 2022 (SBS: MAY2022)		JUL 2022 (SBS: JUN2022)		AGO 2022 (SBS: JUL2022)		SET 2022 (SBS: AGO2022)		OCT 2022 (SBS: SET2022)		NOV 2022 (SBS: OCT2022)	
	Monto *	Dias V.	Monto *	Dias V.	Monto *	Dias V.	Monto *	Dias V.	Monto *	Dias V.	Monto *	Dias V.
Calificación (2)	NOR		NOR		NOR		NOR		NOR		NOR	
RESUMEN												
- Total Deuda	3.796.963,30	1	3.693.973,82	2	2.880.183,70	4	2.528.226,56		2.547.963,96		4.394.465,46	
- Línea No Utilizada					422.903,28		710.797,92		808.067,36			
- Garantías	12.832.617,00		13.262.566,00		13.591.963,00		13.239.220,00		13.711.065,00		13.735.174,00	
CREDITOS DIRECTOS												
- CRÉDITOS VIGENTES	2.072.024,17	1	1.930.784,69	2	1.116.044,57	4	668.747,43		683.689,83		1.207.471,46	
-- GranE: Cred. Rev. Línea Tarj. Crédito	683,42		688,50		659,30		16.304,74		38.711,64		30.724,54	
-- GranE: Descuentos	1.602.602,96	1	1.440.993,88	2	538.462,09	4	76.333,59		15.721,44		541.892,99	
--- Letras	1.602.602,96	1	1.440.993,88	2	538.462,09	4	76.333,59		15.721,44		541.892,99	
-- GranE: Factoring	382.745,48		405.257,32		493.394,10		496.549,30		549.308,04		557.214,83	
-- GranE: Arrendamiento Financ	85.992,31		83.844,99		83.529,08		79.559,80		79.948,71		77.639,10	
CREDITOS INDIRECTOS												
- Cartas Fianza Otorgadas	1.724.939,13		1.763.189,13		1.764.139,13		1.859.479,13		1.864.274,13		3.186.994,00	
LINEA NO UTIL. Y CRED. NO DESEMB.												



- LinCredEsqMultilinea			422.903,28	710.797,92	808.067,36		
GARANTIAS							
- GARANTIAS RECIBIDAS	12.832.617,85	13.262.567,72	13.591.964,81	13.239.220,76	13.711.066,00	13.735.174,88	
-- 1eraHipotecasInmuebles		13.083.018,67	13.407.956,39	13.148.006,22	13.616.600,61	13.640.543,39	
-- OtrasGarantias	87.820,32	90.762,69	93.016,93	91.213,54	94.464,39	94.630,49	
-- Gob. Nacional Reactiva Perú	1,00	1,00	1,00	1,00	1,00	1,00	
-- OtrasGtiasNoPref	12.744.796,53	88.785,36	90.990,49				

Reportado por : BCO SANTANDER PERU

Última fecha reportada por la SBS : 30/04/2023

Operación	DIC 2022 (SBS: NOV2022)		ENE 2023 (SBS: DIC2022)		FEB 2023 (SBS: ENE2023)		MAR 2023 (SBS: FEB2023)		ABR 2023 (SBS: MAR2023)		MAY 2023 (SBS: ABR2023)	
	Monto *	Dias V.	Monto *	Dias V.	Monto *	Dias V.	Monto *	Dias V.	Monto *	Dias V.	Monto *	Dias V.
Calificación (2)	SCAL		SCAL		SCAL		SCAL		SCAL		SCAL	
RESUMEN												
- Garantías	2.503.800,00		2.479.100,00		2.501.199,00		2.473.899,00		2.445.300,00		2.414.750,00	
GARANTIAS												
- GARANTIAS RECIBIDAS	2.503.800,01		2.479.100,01		2.501.199,99		2.473.899,99		2.445.300,00		2.414.750,00	
-- GtiasNoPref(AvalyFianza)	2.503.800,01		2.479.100,01		2.501.199,99		2.473.899,99		2.445.300,00		2.414.750,00	

Última fecha reportada por la SBS : 30/04/2023

Operación	JUN 2022 (SBS: MAY2022)		JUL 2022 (SBS: JUN2022)		AGO 2022 (SBS: JUL2022)		SET 2022 (SBS: AGO2022)		OCT 2022 (SBS: SET2022)		NOV 2022 (SBS: OCT2022)	
	Monto *	Dias V.	Monto *	Dias V.	Monto *	Dias V.	Monto *	Dias V.	Monto *	Dias V.	Monto *	Dias V.
Calificación (2)	SCAL		SCAL		SCAL		SCAL		SCAL		SCAL	
RESUMEN												
- Garantías	2.405.650,00		2.486.250,00		2.548.000,00		2.498.600,00		2.587.650,00		2.592.199,00	
GARANTIAS												
- GARANTIAS RECIBIDAS	2.405.650,00		2.486.250,00		2.548.000,00		2.498.600,01		2.587.650,00		2.592.199,99	
-- GtiasNoPref(AvalyFianza)	2.405.650,00		2.486.250,00		2.548.000,00		2.498.600,01		2.587.650,00		2.592.199,99	

Rectificaciones SBS

Entidad	Periodo SBS	Cuenta	Concepto Rectificación	Dice	Debe Decir
---------	-------------	--------	------------------------	------	------------

Aval/Codeudor

Montos expresados en unidades de soles*

Es Avalista de:			Información reportada por la SBS al 28/02/2023			
Tipo Doc	Nro Documento	Nombre/Razón Social	Act	Pre	12m	
RUC	20110964928	SCHARFF INTERNATIONAL COURIER & CARGO SA	●	●	●	
Institución SBS		Calif. (2)	Saldo *			
BANCO BBVA PERÚ		NOR	2.255.639,80			
BANCO DE CREDITO DEL PERÚ		NOR	1.866.506,13			
RUC	20608902474	INMUEBLE CALLE B S.A.C.	●	●	●	
Institución SBS		Calif. (2)	Saldo *			
BANCO BBVA PERÚ		NOR	5.199.092,58			

Montos expresados en unidades de soles*

Solamente se muestran los 10 primeros avalistas con mayor deuda

Quiénes lo Avalan:			Información reportada por la SBS al 28/02/2023			
Tipo Doc	Nro Documento	Nombre/Razón Social	Act	Pre	12m	
DNI	07832194	ALCALDE SCHARFF RAUL AGUSTIN	●	●	●	
Institución SBS		Calif. (2)	Saldo *			

BANCO SANTANDER PERU S A		SCAL	2.473.899,99
BANCO BBVA PERÚ		NOR	50.820,73
DNI	08245387	ALCALDE SCHARFF MARIELA ROCIO	
Institución SBS		Calif. (2)	Saldo *
BANCO SANTANDER PERU S A		SCAL	2.473.899,99
BANCO DE CREDITO DEL PERÚ		NOR	1.965.767,00
BANCO BBVA PERÚ		NOR	1.341.287,94
DNI	70681504	ALCALDE MATALLANA RAUL FERNANDO	
Institución SBS		Calif. (2)	Saldo *
BANCO DE CREDITO DEL PERÚ		NOR	1.965.767,00
BANCO BBVA PERÚ		NOR	1.290.467,21
RUC	20110964928	SCHARFF INTERNATIONAL COURIER & CARGO SA	
Institución SBS		Calif. (2)	Saldo *
BANCO BBVA PERÚ		NOR	1.290.467,21
RUC	20608902474	INMUEBLE CALLE B S.A.C.	
Institución SBS		Calif. (2)	Saldo *
BANCO BBVA PERÚ		NOR	70.436,66
RUC	20608902717	INMUEBLE LOS CEDROS S.A.C.	
Institución SBS		Calif. (2)	Saldo *
BANCO BBVA PERÚ		NOR	70.436,66
BANCO DE CREDITO DEL PERÚ		NOR	1.965.767,00

Montos expresados en unidades de soles*

Es Avalista de:

Información Reportada por Entidades de Microfinanzas / Otros Créditos

Tipo Doc	Nro Documento	Nombre/Razón Social	Act	Pre	12m

Montos expresados en unidades de soles*

Quiénes lo Avalan:

Información Reportada por Entidades de Microfinanzas / Otros Créditos

Tipo Doc	Nro Documento	Nombre/Razón Social	Act	Pre	12m

Documentos Protestados como Deudor/Aceptante

Montos expresados en unidades*

Reportado por la Cámara de Comercio de Lima (CCL)

Documentos Protestados sin Regularizar

# Doc	Monto (S/) *	Max Días Venc.
Total:	0	0,00

Tipo de Cambio 3.711

Nro. Secuencia	Tip. Reg. **	Acreedor/Girador	Tipo Doc.	Moneda	Monto *	Monto * (S/)	Boletín	F. Protesto	F. Venc.	Días Venc.

**PR: Protestos, CJ: Cobranza Judicial, MO: Moras, PP: Procesos Penales

Montos expresados en unidades*

Reportado por la Cámara de Comercio de Lima (CCL)

Documentos Protestados Regularizados

# Doc	Monto (S/) *
Total:	1
	2.891,01

Nro. Secuencia	Tip. Reg. **	Acreedor/Girador	Tipo Doc.	Moneda	Monto *	Monto * (S/)	Boletín	F. Protesto	F. Venc.	F. Reg
92577		TRANSPORTES RD LAOS EMPRESA INDIVIDUAL DE RESPONSABILIDAD	FAN	S/.	2.891,01	2.891,01	05/2023	09/05/2023	27/04/2023	18/05/2023

**PR: Protestos, CJ: Cobranza Judicial, MO: Moras, PP: Procesos Penales

Documentos Protestados como Acreedor/Girador

Montos expresados en unidades*

Reportado por la Cámara de Comercio de Lima (CCL)

Documentos Protestados sin Regularizar

	# Doc	Monto (S/) *	Max Días Venc.
Total:	10	530.414,58	2,426

Tipo de Cambio 3.711

Nro. Secuencia	Tip. Reg.	Deudor/Aceptante	Tipo Doc.	Moneda	Monto *	Monto * (S/)	Boletín	F. Protesto	F. Venc	Días Venc.
6523298	PR	ANTARAS E.I.R.L.	CHQ	S/.	206.655,01	206.655,01	07/2022	01/07/2022	/ /	326
265604	MO	RENTAMAR SOCIEDAD ANONIMA CERRADA	LET	US\$	3.965,00	14.714,12	06/2021	16/06/2021	30/12/2016	2,335
265611	MO	RENTAMAR SOCIEDAD ANONIMA CERRADA	LET	US\$	3.965,00	14.714,12	06/2021	16/06/2021	30/11/2016	2,365
265785	MO	RENTAMAR SOCIEDAD ANONIMA CERRADA	LET	US\$	3.955,00	14.677,01	06/2021	02/06/2021	28/10/2016	2,398
265784	MO	RENTAMAR SOCIEDAD ANONIMA CERRADA	LET	US\$	3.955,00	14.677,01	06/2021	02/06/2021	30/09/2016	2,426
590000664498	PR	CORPORACION PERUANA DEL ACERO S.A.C.	LET	US\$	38.956,74	144.568,46	04/2021	03/04/2021	20/07/2020	1,037
40000682544	PR	GRUPO PERUGRAF S.A.C.	LET	US\$	18.105,10	67.188,03	02/2020	26/02/2020	/ /	1,182
40000681078	PR	AQP BROKERS S.A.C.	LET	US\$	4.706,60	17.466,19	01/2020	03/01/2020	/ /	1,236
140000332846	PR	PERUVIAN EXPORT BUSINESS S.A.C.	CHQ	US\$	8.000,00	29.688,00	11/2019	04/11/2019	/ /	1,296
140000332845	PR	PERUVIAN EXPORT BUSINESS S.A.C.	CHQ	US\$	1.634,77	6.066,63	11/2019	04/11/2019	/ /	1,296

**PR: Protestos, CJ: Cobranza Judicial, MO: Moras, PP: Procesos Penales

Montos expresados en unidades*

Reportado por la Cámara de Comercio de Lima (CCL)

Documentos Protestados Regularizados

	# Doc	Monto (S/) *
Total:	3	110.675,91

Nro. Secuencia	Tip. Reg.	Deudor/Aceptante	Tipo Doc.	Moneda	Monto *	Monto * (S/)	Boletín	F. Protesto	F. Venc.	F. Reg
6452140	PR	MARPROTEIN S.A.C.	LET	US\$	15.512,61	59.165,09	03/2021	19/03/2021	/ /	09/06/2021
6452085	PR	MARPROTEIN S.A.C.	LET	US\$	8.332,49	31.780,12	03/2021	19/03/2021	/ /	09/06/2021
6452180	PR	MARPROTEIN S.A.C.	LET	US\$	5.173,23	19.730,70	03/2021	19/03/2021	/ /	09/06/2021

**PR: Protestos, CJ: Cobranza Judicial, MO: Moras, PP: Procesos Penales

Detalle de Vencidos

Comercio Exterior

Montos expresados en unidades de dólares

Muestra información reportada por la SUNAT desde el 07/02/2011

Resumen por Ejercicio

Ejercicio	Actividad	Número de Operaciones	Importe USD *	N° Países	3 países con mayor número de operaciones
2020	IMPORTACIÓN	2	21.641,29	2	SWITZERLAND, CHINA
2019	IMPORTACIÓN	1	94,57	1	SPAIN

Resumen por Meses

Actividad	Ejercicio	Mes	Número de Operaciones	Importe USD *	N° Países	3 países con mayor número de operaciones
-----------	-----------	-----	-----------------------	---------------	-----------	--



IMPORTACIÓN	2020	OCTUBRE	1	6.816,50	1	CHINA
		JUNIO	1	14.824,79	1	SWITZERLAND
	2019	SETIEMBRE	1	94,57	1	SPAIN

PUBLICACIÓN DIARIO "EL PERUANO"

Reporte Otros Créditos

Institución	DIC 2022		ENE 2023		FEB 2023		MAR 2023		ABR 2023		MAY 2023	
	Monto *	Dias V.	Monto *	Dias V.	Monto *	Dias V.	Monto *	Dias V.	Monto *	Dias V.	Monto *	Dias V.

Institución	JUN 2022		JUL 2022		AGO 2022		SET 2022		OCT 2022		NOV 2022	
	Monto *	Dias V.	Monto *	Dias V.	Monto *	Dias V.	Monto *	Dias V.	Monto *	Dias V.	Monto *	Dias V.

Reporte Otros Créditos por entidades

Sin Información