



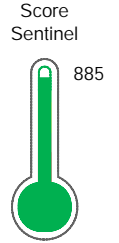
Reporte de Deudas

El reporte contiene solo los títulos seleccionados

- Información General
- Consulta Rápida
- Principales Acreedores
- Detalle Variación
- Posición Histórica
- Gráficos
- Rep. Vencidos
- Rep. SBS/Microf.
- SBS/Microf. Entidades
- Rectificaciones SBS
- Avalados/Avalistas
- Hechos de Importancia
- Documentos CCL
- Detalle de Vencidos
- Comercio Exterior
- Otros Créditos
- Otros Créd. Entidades
- Otros Rep. Negativos

RUC 20516927560 - CENTRIA SERVICIOS ADMINISTRATIVOS S.A.C. - CENTRIA S.A.C.

Fecha Proceso	Tipo Doc.	N. Doc.	Nota	Deuda Total *	Var.	Actual	Previo	12m
20/05/2024	RUC	20516927560	0.000	327.646,15				



Excelente Puntaje

*** La persona consultada cuenta con los siguientes créditos e indicadores.**

- Línea de Crédito
- Representante Legal
- Buen Contribuyente SUNAT

Sentinel Sabio

Bancarizado: SI

Recomendación de Sentinel Sabio

Evaluación Crediticia



APROBAR
Producto Genérico

Detalle:

- Cumple con todas las reglas de evaluación

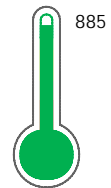
Cuota Estimada Mensual

S/ 14664,



Score Sentinel

Nivel de Riesgo



Excelente Puntaje

Recomendación:

Estadísticamente, en este nivel de score, 3 de 100 empresas podrían caer en incumplimiento en los próximos 12 meses

Información General

Datos Principales

24/01/2024: Última actualización de información reportada por SUNAT

Razón Social:	CENTRIA SERVICIOS ADMINISTRATIVOS S.A.C. - CENTRIA S.A.C.		
Nombre Comercial:	-		
Tipo de Contribuyente:	SOCIEDAD ANONIMA CERRADA		
Estado de Contribuyente:	ACTIVO	Condición del Contribuyente:	HABIDO
Inicio de Actividades:	01/10/2007		
Tamaño contribuyente:	PRINCIPAL	Dependencia:	INTENDENCIA LIMA PRICO
Actividad Económica Principal	OTRAS ACTIVIDADES EMPRESARIALES NCP.		
Actividad Económica Secundaria 1	-	Actividad Económica Secundaria 2	-
Fecha Inscripción RRPP:	18/07/2007	Número de Partida Registral:	-
Folio:	-	Asiento:	-

Agente de retención

Direcciones Registradas

Dirección	Fuente
CALLE LAS BEGONIAS NRO 475 INT 304B SAN ISIDRO - LIMA - LIMA	SUNAT - DOMICILIO FISCAL

Representantes Legales

Nro Documento	Nombre de Representante	Act	Pre	12m	Fecha desde que ocupa Cargo	Cargo
00001802155	GIAMBERINI PIPPOLO MARÍA FERNANDA				10/08/2019	APODERADO
09343510	LOZADA HERRERA PEDRO TRINIDAD				31/10/2018	GERENTE GENERAL
10310213	ROJAS SUAREZ JUAN RICARDO				25/08/2022	GERENTE
10635452	LEDESMA GURREONERO GERMAN ADOLFO				12/06/2014	APODERADO
40109955	ACOSTA CUEVA ERIKA PAOLA				19/12/2014	GERENTE

Empresas Relacionadas a:

LOZADA HERRERA PEDRO TRINIDAD

Ruc	Razón Social	Semáforos			Fecha desde que ocupa Cargo	Cargo	Estado
		Act	Pre	12m			
20100333491	PROTECCION PERSONAL S.A.C.				28/01/2020	APODERADO	ACTIVO
20106899020	FUNSUR S.A.C.				01/10/2018	APODERADO	ACTIVO
20306879147	PESCA PERU CALLAO SUR S.A.				17/05/2017	DIRECTOR	ACTIVO
20543628621	APORTA DESARROLLO SOSTENIBLE ASOCIACION CIVIL				12/11/2018	APODERADO	ACTIVO

ROJAS SUAREZ JUAN RICARDO

Ruc	Razón Social	Semáforos			Fecha desde que ocupa Cargo	Cargo	Estado
		Act	Pre	12m			
20515696874	J.R EQUIPMENT E.I.R.L.				23/03/2007	GERENTE	BAJA DE OFICIO

LEDESMA GURREONERO GERMAN ADOLFO

Ruc	Razón Social	Semáforos			Fecha desde que ocupa Cargo	Cargo	Estado
		Act	Pre	12m			
20106899020	FUNSUR S.A.C.				12/06/2014	APODERADO	ACTIVO



20107198106	BODEGAS VIÑAS DE ORO S.A.C.		25/11/2016	APODERADO	ACTIVO
20543628621	APORTA DESARROLLO SOSTENIBLE ASOCIACION CIVIL		09/08/2021	APODERADO	ACTIVO

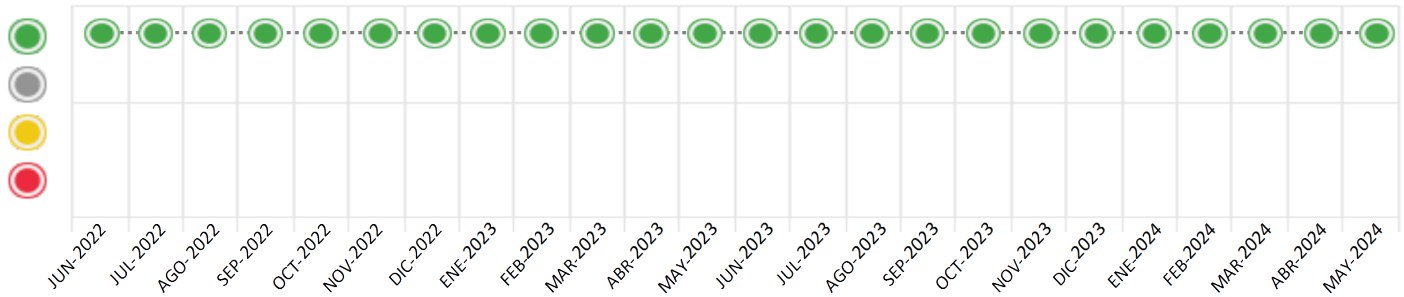
Consulta Rápida

Documento de Identidad consultado

Fecha Proceso	Tipo Doc.	N. Doc.	Nombre o Raz. Social	Nota	Deuda Total *	Var.	Actual	Previo	12m
20/05/2024	RUC	20516927560	CENTRIA SERVICIOS ADMINISTRATIVOS S.A.C. - CENTRIA S.A.C.	0.000	327.646,15				

Montos expresados en unidades de soles*

Semáforos de los últimos 24 meses



Semáforo	Descripción
	No registra información de deudas
	Minimo Riesgo: Sin deudas vencidas
	Mediano Riesgo: Deudas con poco atraso*
	Alto Riesgo: Deudas con atraso significativo*

*Semáforo deuda menor: Deuda vencida menor S/ 100 personas naturales o menor S/ 500 personas jurídicas

Verde: 0 <= Sem. < 0,001
 Amarillo: 0,001 <= Sem. <= 2
 Rojo: 2 < Sem. <= 6

Variación	Descripción
	Variación Negativa: La nueva información reportada ha incrementado tu riesgo crediticio
	Variación Positiva: La nueva información ha mejorado tu posición de riesgo
	Variación Porcentual Positiva: El monto total reportado por la SBS/Microfinanzas o número de instituciones financieras ha aumentado
	Variación Porcentual Negativa: El monto total reportado por la SBS/Microfinanzas o número de instituciones financieras ha disminuido
	Aproximadamente igual o igual

Detalle de la deuda SBS/Microfinanzas

Entidad	Deuda Anterior			Deuda a MAY 2024				Rect. (1)	Disc.
	NOV 2023	FEB 2024	ABR 2024	Fecha Inf.	Calif. (2)	Monto *	Días Venc.		
	856.301,46	684.386,21	362.309,00	30/04/2024	NOR	0			
	15.904,34	1.606,55	8.842,53	30/04/2024	NOR	0			
TOTAL	872.205,80	685.992,76	371.151,53			327.646,15			

(1) Ver detalle en el cuadro de Rectificaciones SBS

(2) NOR: Normal, CPP: Con Problemas Potenciales, DEF: Deficiente, DUD: Dudoso, PER: Pérdida, SCAL: Sin Calificación

Detalle de la deuda de Otros Créditos

Entidad	Deuda Anterior			Deuda a MAY 2024				Disc.
	NOV 2023	FEB 2024	ABR 2024	Fecha Inf.	Calif. (2)	Monto	Días Venc.	
TOTAL								

(2) NOR: Normal, CPP: Con Problemas Potenciales, DEF: Deficiente, DUD: Dudoso, PER: Pérdida, SCAL: Sin Calificación

Detalle de vencidos

# Doc	Fuente - Acreedor	Monto *	Días Venc.

Utilización de Líneas de Crédito

Instituciones	**	Línea Aprobada	Línea No Utilizada	Línea Utilizada	% L. Uti.
BCP	AVF		1.623.620,06		
BBVA	TOT		231.994,45		
TOTAL			1.855.614,51		0%

** (AVF): Avaluos y Fianzas, (TOT): Otras Tarjetas de Crédito

Principales Acreedores

Montos expresados en unidades de soles*

Resumen de Deudas

Descripción de la Deuda	Monto *	Días
Deuda total SBS al 30/04/2024	327.646,15	
% Calificación normal	100,00	
Peor Calificación (2)	NOR	
Otros Créditos	0,00	****

Detalle de deuda SBS/Microfinanzas

Institución SBS	Calif. (2)	Saldo *	% Ven.	Días Venc.	Rect. (1)
BCP	NOR	307.230,60	0,00		
BBVA	NOR	20.415,55	0,00		
Deuda Total SBS/MicroFinanzas		327.646,15	0		

Detalle de Riesgos SBS/Microfinanzas

Concepto	Saldo *
Deuda Directa	77.766,44
Deuda Indirecta	249.879,71
Deuda Castigada	0,00
Deuda Total SBS/MicroFinanzas	327.646,15
Línea Tarj.Cred. No utilizada	231.994,45
Total Riesgo SBS/MicroFinanzas	559.640,60

Detalle de deuda Otros Créditos

Empresa	Calif. (2)	Saldo *	% Ven.	Días Venc.	Disc.
Deuda Total Otros Créditos		0,00	0		

Detalle de vencidos

# Doc	Fuente - Acreedor	Monto *	Días Venc.
-------	-------------------	---------	------------

Detalle Variación

Montos expresados en unidades de soles*

Resumen de la variación

Descripción de la deuda	22/04/2024	20/05/2024	Variación
Score	0.000	0.000	0.000
Nro. Entidades SBS/Microf.	2	2	0
Riesgo Total SBS/Microf. *	371.151,53	327.646,15	
Deuda Directa	123.205,77	77.766,44	-45.439,33
Deuda Indirecta	247.945,76	249.879,71	1.933,95
Deuda Castigada	0,00	0,00	0,00

Variación del Riesgo Total SBS/Microf. *	Antes	20/05/2024	Variación
Último Mes	371.151,53	327.646,15	-43.505,38
Último Trimestre	685.992,76	327.646,15	-358.346,61
Último Semestre	872.205,80	327.646,15	-544.559,65
Último Año	1.175.331,19	327.646,15	-847.685,04

Calificación SBS/Microf.	22/04/2024	20/05/2024	Variación
% NOR (Normal)	100.00	100.00	0.00
% CPP (Con Problemas Potenciales)	0.00	0.00	0.00
% DEF (Deficiente)	0.00	0.00	0.00
% DUD (Dudoso)	0.00	0.00	0.00
% PER (Pérdida)	0.00	0.00	0.00

Deuda vencida *	22/04/2024	20/05/2024	Variación
Total deuda vencida	0,00	0,00	0,00
Deuda por Otros Créditos *	22/04/2024	20/05/2024	Variación



Total deuda otros créditos	0,00	0,00	0,00
----------------------------	------	------	------

Detalle de la variación			
Fuente - Acreedor *	22/04/2024	20/05/2024	Variación

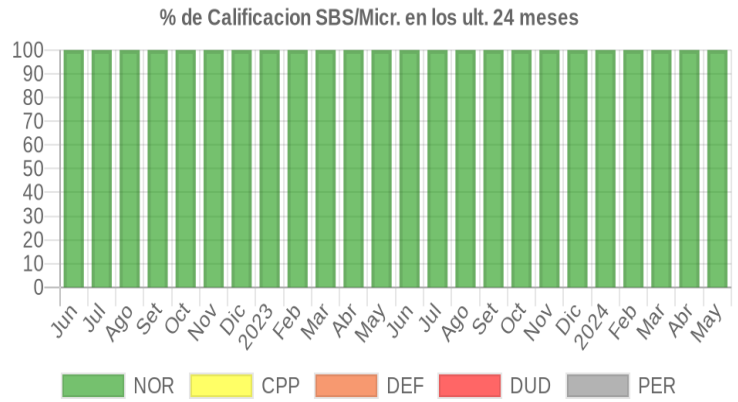
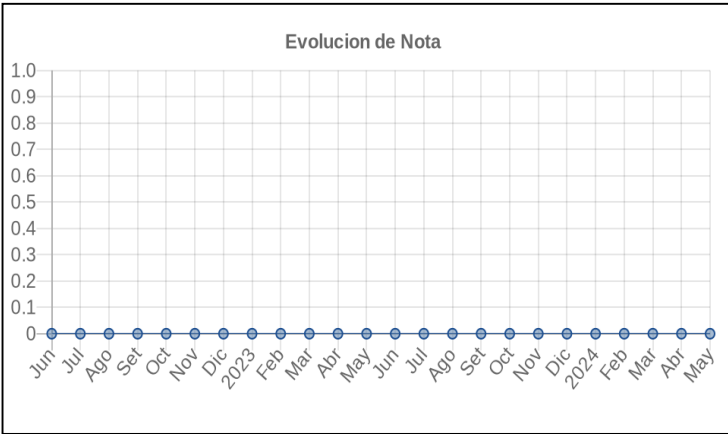
Posición Histórica

Montos expresados en unidades de soles*

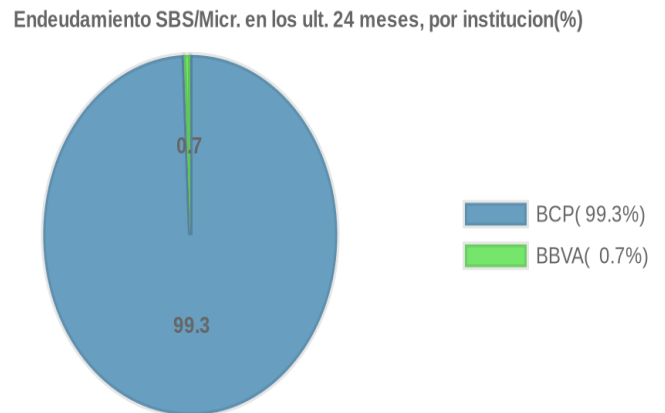
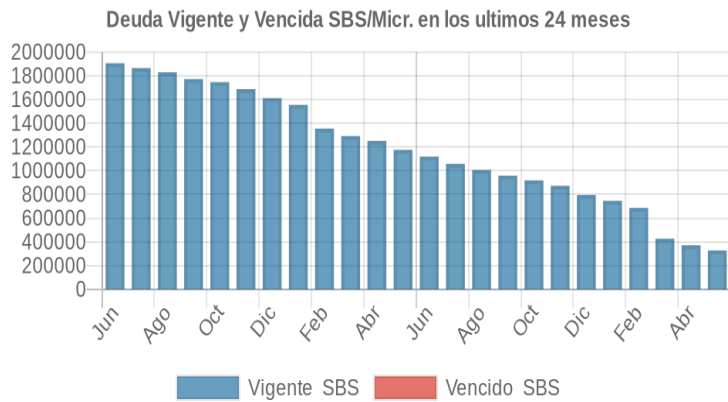
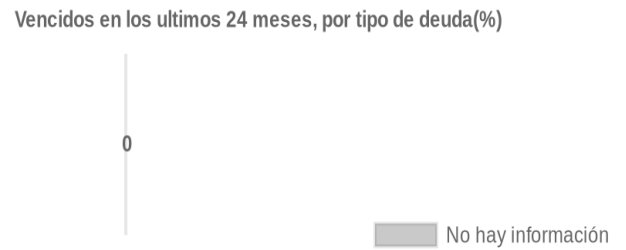
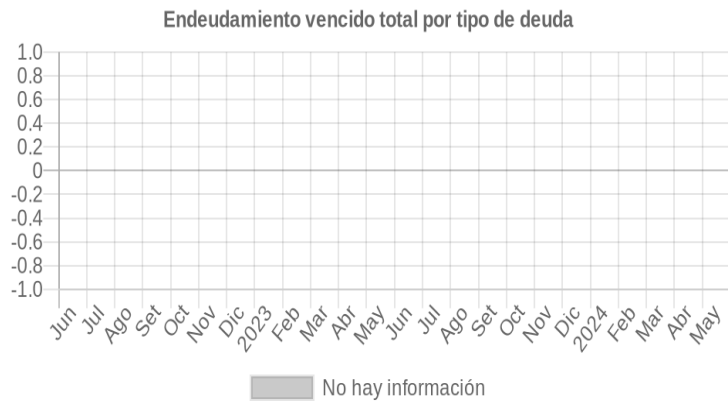
Fecha de Proceso	Sema. Actual	Sem. Riesgo	Var.	Superintendencia de Banca y Seguros (SBS/Microfinan.)				Otros Créditos	Otros Vencidos *				Ctas. Cerr./Anu.		Otros Repor. Negati.		
				# Enti.	Deuda Total *	% Cali. normal	Peor Califi. (2)		Deuda Vencida *	Protestos	Docs. Impagos	Deuda Tributaria	Deuda Laboral	Cta. Cte.		Tar. Créd.	
20/05/2024	●	0.000	📄	2	327.646,15	100.00	NOR	0,00	0,00	0,00	0,00	0,00	0,00	0	0	0	
22/04/2024	●	0.000	📄	2	371.151,53	100.00	NOR	0,00	0,00	0,00	0,00	0,00	0,00	0,00	0	0	0
21/03/2024	●	0.000	📄	2	426.285,19	100.00	NOR	0,00	0,00	0,00	0,00	0,00	0,00	0,00	0	0	0
21/02/2024	●	0.000	📄	2	685.992,76	100.00	NOR	0,00	0,00	0,00	0,00	0,00	0,00	0,00	0	0	0
19/01/2024	●	0.000	📄	2	746.048,05	100.00	NOR	0,00	0,00	0,00	0,00	0,00	0,00	0,00	0	0	0
22/12/2023	●	0.000	📄	2	794.684,85	100.00	NOR	0,00	0,00	0,00	0,00	0,00	0,00	0,00	0	0	0
23/11/2023	●	0.000	📄	2	872.205,80	100.00	NOR	0,00	0,00	0,00	0,00	0,00	0,00	0,00	0	0	0
23/10/2023	●	0.000	📄	2	918.222,06	100.00	NOR	0,00	0,00	0,00	0,00	0,00	0,00	0,00	0	0	0
21/09/2023	●	0.000	📄	2	957.682,91	100.00	NOR	0,00	0,00	0,00	0,00	0,00	0,00	0,00	0	0	0
24/08/2023	●	0.000	📄	2	1.005.529,47	100.00	NOR	0,00	0,00	0,00	0,00	0,00	0,00	0,00	0	0	0
24/07/2023	●	0.000	📄	2	1.057.316,91	100.00	NOR	0,00	0,00	0,00	0,00	0,00	0,00	0,00	0	0	0
22/06/2023	●	0.000	📄	2	1.118.569,98	100.00	NOR	0,00	0,00	0,00	0,00	0,00	0,00	0,00	0	0	0
22/05/2023	●	0.000	📄	2	1.175.331,19	100.00	NOR	0,00	0,00	0,00	0,00	0,00	0,00	0,00	0	0	0
24/04/2023	●	0.000	📄	2	1.251.025,67	100.00	NOR	0,00	0,00	0,00	0,00	0,00	0,00	0,00	0	0	0
22/03/2023	●	0.000	📄	2	1.291.447,85	100.00	NOR	0,00	0,00	0,00	0,00	0,00	0,00	0,00	0	0	0
21/02/2023	●	0.000	📄	2	1.354.743,94	100.00	NOR	0,00	0,00	0,00	0,00	0,00	0,00	0,00	0	0	0
23/01/2023	●	0.000	📄	2	1.554.146,24	100.00	NOR	0,00	0,00	0,00	0,00	0,00	0,00	0,00	0	0	0
22/12/2022	●	0.000	📄	2	1.611.257,14	100.00	NOR	0,00	0,00	0,00	0,00	0,00	0,00	0,00	0	0	0
23/11/2022	●	0.000	📄	2	1.687.234,90	100.00	NOR	0,00	0,00	0,00	0,00	0,00	0,00	0,00	0	0	0
24/10/2022	●	0.000	📄	2	1.746.238,43	100.00	NOR	0,00	0,00	0,00	0,00	0,00	0,00	0,00	0	0	0
22/09/2022	●	0.000	📄	2	1.771.497,64	100.00	NOR	0,00	0,00	0,00	0,00	0,00	0,00	0,00	0	0	0
22/08/2022	●	0.000	📄	2	1.828.853,74	100.00	NOR	0,00	0,00	0,00	0,00	0,00	0,00	0,00	0	0	0
22/07/2022	●	0.000	📄	2	1.864.384,45	100.00	NOR	0,00	0,00	0,00	0,00	0,00	0,00	0,00	0	0	0
23/06/2022	●	0.000	📄	2	1.905.387,12	100.00	NOR	0,00	0,00	0,00	0,00	0,00	0,00	0,00	0	0	0

Gráficos

Montos expresados en unidades de soles*



NOR: Normal, CPP: Con Problemas Potenciales, DEF: Deficiente, DUD: Dudoso, PER: Pérdida, SCAL: Sin Calificación



Reporte de Vencidos

Montos expresados en unidades de soles*

Fuente - Acreedor	FEB 2024			MAR 2024			ABR 2024			MAY 2024		
	# Docs.	Monto *	Dias V.	# Docs.	Monto *	Dias V.	# Docs.	Monto *	Dias V.	# Docs.	Monto *	Dias V.

Montos expresados en unidades de soles*

Fuente - Acreedor	OCT 2023			NOV 2023			DIC 2023			ENE 2024		
	# Docs.	Monto *	Dias V.	# Docs.	Monto *	Dias V.	# Docs.	Monto *	Dias V.	# Docs.	Monto *	Dias V.

Montos expresados en unidades de soles*

Fuente - Acreedor	JUN 2023			JUL 2023			AGO 2023			SET 2023		
	# Docs.	Monto *	Dias V.	# Docs.	Monto *	Dias V.	# Docs.	Monto *	Dias V.	# Docs.	Monto *	Dias V.

Reporte SBS/Microfinanzas

Montos expresados en unidades de soles*

Última fecha reportada por la SBS : 30/04/2024

ULTIMOS 6 MESES		DIC 2023 (SBS: NOV 2023)	ENE 2024 (SBS: DIC 2023)	FEB 2024 (SBS: ENE 2024)	MAR 2024 (SBS: FEB 2024)	ABR 2024 (SBS: MAR 2024)	MAY 2024 (SBS: ABR 2024)
NOR (Normal)		100.00	100.00	100.00	100.00	100.00	100.00
% Porcentaje de	CPP (Con Problemas Pote.)	0.00	0.00	0.00	0.00	0.00	0.00
	DEF (Deficiente)	0.00	0.00	0.00	0.00	0.00	0.00
Calificación	DUD (Dudoso)	0.00	0.00	0.00	0.00	0.00	0.00
	PER (Pérdida)	0.00	0.00	0.00	0.00	0.00	0.00

Institución	DIC 2023 (SBS: NOV 2023)		ENE 2024 (SBS: DIC 2023)		FEB 2024 (SBS: ENE 2024)		MAR 2024 (SBS: FEB 2024)		ABR 2024 (SBS: MAR 2024)		MAY 2024 (SBS: ABR 2024)	
	Monto *	Dias V.	Monto *	Dias V.	Monto *	Dias V.	Monto *	Dias V.	Monto *	Dias V.	Monto *	Dias V.
BCP	788.371,16		729.120,89		684.386,21		423.270,25		362.309,00		307.230,60	
BBVA	6.313,69		16.927,16		1.606,55		3.014,94		8.842,53		20.415,55	
TOTAL	794.684,85		746.048,05		685.992,76		426.285,19		371.151,53		327.646,15	

Última fecha reportada por la SBS : 30/04/2024

Operación	DIC 2023 (SBS: NOV 2023)		ENE 2024 (SBS: DIC 2023)		FEB 2024 (SBS: ENE 2024)		MAR 2024 (SBS: FEB 2024)		ABR 2024 (SBS: MAR 2024)		MAY 2024 (SBS: ABR 2024)	
	Monto *	Dias V.	Monto *	Dias V.	Monto *	Dias V.	Monto *	Dias V.	Monto *	Dias V.	Monto *	Dias V.
RESUMEN												
- Total Deuda	794.684,85		746.048,05		685.992,76		426.285,19		371.151,53		327.646,15	
- Línea No Utilizada	1.665.304,34		1.643.621,89		1.697.888,89		1.888.304,42		1.853.751,48		1.855.614,51	
CREDITOS DIRECTOS												
- CREDITOS VIGENTES	346.221,47		300.825,70		229.366,77		174.204,78		123.205,77		77.766,44	
-- GranE: Cred.Rev.LíneaTarj.Crédito	6.313,69		16.927,16		1.606,55		3.014,94		8.842,53		20.415,55	
-- GranE: Préstamos	339.907,78		283.898,54		227.760,22		171.189,84		114.363,24		57.350,89	
--- NoRevolventes	339.907,78		283.898,54		227.760,22		171.189,84		114.363,24		57.350,89	
CREDITOS INDIRECTOS												
- CartasFianzaOtorgadas	448.463,38		445.222,35		456.625,99		252.080,41		247.945,76		249.879,71	
LINEA NO UTIL. Y CRED. NO DESEMB.												
- LinCredAvaesFianzas	1.419.538,03		1.409.279,05		1.445.375,44		1.637.919,36		1.611.054,01		1.623.620,06	
- LinCredTarjetaCrédito	245.766,31		234.342,84		252.513,45		250.385,06		242.697,47		231.994,45	

Última fecha reportada por la SBS : 30/04/2024

6 MESES ANTERIORES		JUN 2023 (SBS: MAY 2023)	JUL 2023 (SBS: JUN 2023)	AGO 2023 (SBS: JUL 2023)	SET 2023 (SBS: AGO 2023)	OCT 2023 (SBS: SET 2023)	NOV 2023 (SBS: OCT 2023)
NOR (Normal)		100.00	100.00	100.00	100.00	100.00	100.00
% Porcentaje de	CPP (Con Problemas Pote.)	0.00	0.00	0.00	0.00	0.00	0.00
	DEF (Deficiente)	0.00	0.00	0.00	0.00	0.00	0.00
Calificación	DUD (Dudoso)	0.00	0.00	0.00	0.00	0.00	0.00
	PER (Pérdida)	0.00	0.00	0.00	0.00	0.00	0.00



Institución	JUN 2023 (SBS: MAY 2023)		JUL 2023 (SBS: JUN 2023)		AGO 2023 (SBS: JUL 2023)		SET 2023 (SBS: AGO 2023)		OCT 2023 (SBS: SET 2023)		NOV 2023 (SBS: OCT 2023)	
	Monto *	Dias V.	Monto *	Dias V.	Monto *	Dias V.	Monto *	Dias V.	Monto *	Dias V.	Monto *	Dias V.
BCP	1.112.012,29		1.051.324,68		994.207,53		949.853,82		906.388,05		856.301,46	
BBVA	6.557,69		5.992,23		11.321,94		7.829,09		11.834,01		15.904,34	
TOTAL	1.118.569,98		1.057.316,91		1.005.529,47		957.682,91		918.222,06		872.205,80	

Última fecha reportada por la SBS : 30/04/2024

Operación	JUN 2023 (SBS: MAY 2023)		JUL 2023 (SBS: JUN 2023)		AGO 2023 (SBS: JUL 2023)		SET 2023 (SBS: AGO 2023)		OCT 2023 (SBS: SET 2023)		NOV 2023 (SBS: OCT 2023)	
	Monto *	Dias V.	Monto *	Dias V.	Monto *	Dias V.	Monto *	Dias V.	Monto *	Dias V.	Monto *	Dias V.
RESUMEN												
- Total Deuda	1.118.569,98		1.057.316,91		1.005.529,47		957.682,91		918.222,06		872.205,80	
- Línea No Utilizada	1.641.692,51		1.621.349,91		1.607.820,96		1.646.980,50		1.683.151,85		1.697.529,81	
CREDITOS DIRECTOS												
- CRÉDITOS VIGENTES	676.948,78		621.817,67		572.431,00		514.141,10		462.916,49		411.498,50	
-- GranE:Cred.Rev.LíneaTarj. Crédito	6.557,69		5.992,23		11.321,94		7.829,09		11.834,01		15.904,34	
-- GranE:Préstamos	670.391,09		615.825,44		561.109,06		506.312,01		451.082,48		395.594,16	
--- NoRevolventes	670.391,09		615.825,44		561.109,06		506.312,01		451.082,48		395.594,16	
CREDITOS INDIRECTOS												
- CartasFianzaOtorgadas	441.621,20		435.499,24		433.098,47		443.541,81		455.305,57		460.707,30	
LINEA NO UTIL. Y CRED. NO DESEMB.												
- LinCredAvalesFianzas	1.397.880,19		1.378.502,13		1.370.902,89		1.403.959,59		1.441.195,86		1.458.294,15	
- LinCredTarjetaCrédito	243.812,32		242.847,78		236.918,07		243.020,91		241.955,99		239.235,66	

Reporte SBS/Microfinanzas por entidades

Reportado por : BCP

Última fecha reportada por la SBS : 30/04/2024

Operación	DIC 2023 (SBS: NOV2023)		ENE 2024 (SBS: DIC2023)		FEB 2024 (SBS: ENE2024)		MAR 2024 (SBS: FEB2024)		ABR 2024 (SBS: MAR2024)		MAY 2024 (SBS: ABR2024)	
	Monto *	Dias V.	Monto *	Dias V.	Monto *	Dias V.	Monto *	Dias V.	Monto *	Dias V.	Monto *	Dias V.
Calificación (2)	NOR		NOR		NOR		NOR		NOR		NOR	
RESUMEN												
- Total Deuda	788.371,16		729.120,89		684.386,21		423.270,25		362.309,00		307.230,60	
- Línea No Utilizada	1.419.538,03		1.409.279,05		1.445.375,44		1.637.919,36		1.611.054,01		1.623.620,06	
CREDITOS DIRECTOS												
- CRÉDITOS VIGENTES	339.907,78		283.898,54		227.760,22		171.189,84		114.363,24		57.350,89	
-- GranE:Préstamos	339.907,78		283.898,54		227.760,22		171.189,84		114.363,24		57.350,89	
--- NoRevolventes	339.907,78		283.898,54		227.760,22		171.189,84		114.363,24		57.350,89	
CREDITOS INDIRECTOS												
- CartasFianzaOtorgadas	448.463,38		445.222,35		456.625,99		252.080,41		247.945,76		249.879,71	
LINEA NO UTIL. Y CRED. NO DESEMB.												
- LinCredAvalesFianzas	1.419.538,03		1.409.279,05		1.445.375,44		1.637.919,36		1.611.054,01		1.623.620,06	

Última fecha reportada por la SBS : 30/04/2024

Operación	JUN 2023 (SBS: MAY2023)		JUL 2023 (SBS: JUN2023)		AGO 2023 (SBS: JUL2023)		SET 2023 (SBS: AGO2023)		OCT 2023 (SBS: SET2023)		NOV 2023 (SBS: OCT2023)	
	Monto *	Dias V.	Monto *	Dias V.	Monto *	Dias V.	Monto *	Dias V.	Monto *	Dias V.	Monto *	Dias V.
Calificación (2)	NOR		NOR		NOR		NOR		NOR		NOR	
RESUMEN												
- Total Deuda	1.112.012,29		1.051.324,68		994.207,53		949.853,82		906.388,05		856.301,46	
- Línea No Utilizada	1.397.880,19		1.378.502,13		1.370.902,89		1.403.959,59		1.441.195,86		1.458.294,15	
CREDITOS DIRECTOS												
- CRÉDITOS VIGENTES	670.391,09		615.825,44		561.109,06		506.312,01		451.082,48		395.594,16	
-- GranE:Préstamos	670.391,09		615.825,44		561.109,06		506.312,01		451.082,48		395.594,16	
--- NoRevolventes	670.391,09		615.825,44		561.109,06		506.312,01		451.082,48		395.594,16	
CREDITOS INDIRECTOS												
- CartasFianzaOtorgadas	441.621,20		435.499,24		433.098,47		443.541,81		455.305,57		460.707,30	
LINEA NO UTIL. Y CRED. NO DESEMB.												



- LinCredAvalasFianzas	1.397.880,19	1.378.502,13	1.370.902,89	1.403.959,59	1.441.195,86	1.458.294,15
------------------------	--------------	--------------	--------------	--------------	--------------	--------------

Reportado por : BBVA

Última fecha reportada por la SBS : 30/04/2024

Operación	DIC 2023 (SBS: NOV2023)		ENE 2024 (SBS: DIC2023)		FEB 2024 (SBS: ENE2024)		MAR 2024 (SBS: FEB2024)		ABR 2024 (SBS: MAR2024)		MAY 2024 (SBS: ABR2024)	
	Monto *	Dias V.	Monto *	Dias V.	Monto *	Dias V.	Monto *	Dias V.	Monto *	Dias V.	Monto *	Dias V.
Calificación (2)	NOR		NOR		NOR		NOR		NOR		NOR	
RESUMEN												
- Total Deuda	6.313,69		16.927,16		1.606,55		3.014,94		8.842,53		20.415,55	
- Línea No Utilizada	245.766,31		234.342,84		252.513,45		250.385,06		242.697,47		231.994,45	
CREDITOS DIRECTOS												
- CRÉDITOS VIGENTES	6.313,69		16.927,16		1.606,55		3.014,94		8.842,53		20.415,55	
-- GranE:Cred.Rev.LíneaTarj.Crédito	6.313,69		16.927,16		1.606,55		3.014,94		8.842,53		20.415,55	
LÍNEA NO UTIL. Y CRED. NO DESEMB.												
- LinCredTarjetaCrédito	245.766,31		234.342,84		252.513,45		250.385,06		242.697,47		231.994,45	

Última fecha reportada por la SBS : 30/04/2024

Operación	JUN 2023 (SBS: MAY2023)		JUL 2023 (SBS: JUN2023)		AGO 2023 (SBS: JUL2023)		SET 2023 (SBS: AGO2023)		OCT 2023 (SBS: SET2023)		NOV 2023 (SBS: OCT2023)	
	Monto *	Dias V.	Monto *	Dias V.	Monto *	Dias V.	Monto *	Dias V.	Monto *	Dias V.	Monto *	Dias V.
Calificación (2)	NOR		NOR		NOR		NOR		NOR		NOR	
RESUMEN												
- Total Deuda	6.557,69		5.992,23		11.321,94		7.829,09		11.834,01		15.904,34	
- Línea No Utilizada	243.812,32		242.847,78		236.918,07		243.020,91		241.955,99		239.235,66	
CREDITOS DIRECTOS												
- CRÉDITOS VIGENTES	6.557,69		5.992,23		11.321,94		7.829,09		11.834,01		15.904,34	
-- GranE:Cred.Rev.LíneaTarj.Crédito	6.557,69		5.992,23		11.321,94		7.829,09		11.834,01		15.904,34	
LÍNEA NO UTIL. Y CRED. NO DESEMB.												
- LinCredTarjetaCrédito	243.812,32		242.847,78		236.918,07		243.020,91		241.955,99		239.235,66	

Rectificaciones SBS

Entidad	Periodo SBS	Cuenta	Concepto Rectificación	Dice	Debe Decir
---------	-------------	--------	------------------------	------	------------

Aval/Codeudor

Montos expresados en unidades de soles*

Es Avalista de:		Información reportada por la SBS al 31/03/2024			
Tipo Doc	Nro Documento	Nombre/Razón Social	Act	Pre	12m

Montos expresados en unidades de soles*

Quiénes lo Avalan:		Información reportada por la SBS al 31/03/2024			
Tipo Doc	Nro Documento	Nombre/Razón Social	Act	Pre	12m

Montos expresados en unidades de soles*

Es Avalista de:		Información Reportada por Entidades de Microfinanzas / Otros Créditos			
Tipo Doc	Nro Documento	Nombre/Razón Social	Act	Pre	12m

Montos expresados en unidades de soles*

Quiénes lo Avalan:		Información Reportada por Entidades de Microfinanzas / Otros Créditos			
Tipo Doc	Nro Documento	Nombre/Razón Social	Act	Pre	12m

Documentos Protestados como Deudor/Aceptante

Montos expresados en unidades*

Reportado por la Cámara de Comercio de Lima (CCL)

Documentos Protestados sin Regularizar

	# Doc	Monto (S/) *	Max Días Venc.
Total:	0	0,00	

Tipo de Cambio 3.747

Nro. Secuencia	Tip. **	Acreeedor/Girador	Tipo Doc.	Moneda	Monto *	Monto * (S/)	Boletín	F. Protesto	F. Venc	Días Venc.
----------------	---------	-------------------	-----------	--------	---------	--------------	---------	-------------	---------	------------

**PR: Protestos, CJ: Cobranza Judicial, MO: Moras, PP: Procesos Penales

Montos expresados en unidades*

Reportado por la Cámara de Comercio de Lima (CCL)

Documentos Protestados Regularizados

	# Doc	Monto (S/) *
Total:	0	0,00

Nro. Secuencia	Tip. **	Acreeedor/Girador	Tipo Doc.	Moneda	Monto *	Monto * (S/)	Boletín	F. Protesto	F. Venc.	F. Reg
----------------	---------	-------------------	-----------	--------	---------	--------------	---------	-------------	----------	--------

**PR: Protestos, CJ: Cobranza Judicial, MO: Moras, PP: Procesos Penales

Detalle de Vencidos

Comercio Exterior

Montos expresados en unidades de dólares

Muestra información reportada por la SUNAT desde el 07/02/2011

Resumen por Ejercicio

Ejercicio	Actividad	Número de Operaciones	Importe USD *	N° Países	3 países con mayor número de operaciones
-----------	-----------	-----------------------	---------------	-----------	--

Resumen por Meses

Actividad	Ejercicio	Mes	Número de Operaciones	Importe USD *	N° Países	3 países con mayor número de operaciones
-----------	-----------	-----	-----------------------	---------------	-----------	--

PUBLICACIÓN DIARIO "EL PERUANO"

Reporte Otros Créditos

Institución	DIC 2023		ENE 2024		FEB 2024		MAR 2024		ABR 2024		MAY 2024	
	Monto *	Días V.	Monto *	Días V.	Monto *	Días V.	Monto *	Días V.	Monto *	Días V.	Monto *	Días V.



Institución	JUN 2023		JUL 2023		AGO 2023		SET 2023		OCT 2023		NOV 2023	
	Monto *	Dias V.	Monto *	Dias V.	Monto *	Dias V.	Monto *	Dias V.	Monto *	Dias V.	Monto *	Dias V.

Reporte Otros Créditos por entidades

Sin Información