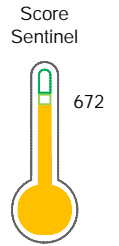


El reporte contiene solo los títulos seleccionados

- Información General
- Consulta Rápida
- Principales Acreedores
- Detalle Variación
- Posición Histórica
- Gráficos
- Rep. Vencidos
- Rep. SBS/Microf.
- SBS/Microf. Entidades
- Rectificaciones SBS
- Avalados/Avalistas
- Hechos de Importancia
- Documentos CCL
- Detalle de Vencidos
- Comercio Exterior
- Otros Créditos
- Otros Créd. Entidades
- Otros Rep. Negativos

RUC 20101395031 - TRABAJOS MARITIMOS S.A.

Fecha Proceso	Tipo Doc.	N. Doc.	Nota	Deuda Total *	Var.	Actual	Previo	12m
22/10/2021	RUC	20101395031	0.000	227.683.133,02		●	●	●



Riesgo Medio

* La persona consultada cuenta con los siguientes créditos e indicadores.

- Línea de Crédito
- Es Aval
- Está Avalado
- Buen Contribuyente SUNAT

Sentinel Sabio

Bancarizado: SI

Recomendación de Sentinel Sabio

Evaluación Crediticia



OBSERVAR
Producto Genérico

Detalle:

- Presenta estado de riesgo medio

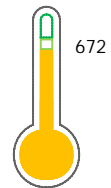
Cuota Estimada Mensual

S/ 10090635,



Score Sentinel

Nivel de Riesgo



Riesgo Medio

Recomendación:

En este nivel de riesgo, 14 de 100 empresas podrían caer en incumplimiento en los próximos 12 meses

Información General

Datos Principales

01/01/2021: Última actualización de información reportada por SUNAT

Razón Social:	TRABAJOS MARITIMOS S.A.		
Nombre Comercial:	TRAMARSA		
Tipo de Contribuyente:	SOCIEDAD ANONIMA		
Estado de Contribuyente:	ACTIVO	Condición del Contribuyente:	HABIDO
Inicio de Actividades:	01/05/1991		
Tamaño contribuyente:	PRINCIPAL	Dependencia:	I.PRICO NACIONAL
Actividad Económica Principal	ALMACENAMIENTO Y DEPOSITO		
Actividad Económica Secundaria 1	MANIPULACION DE LA CARGA	Actividad Económica Secundaria 2	-
Fecha Inscripción RRPP:	30/11/1990	Número de Partida Registral:	101395030000
Folio:	0	Asiento:	-

Agente de retención

Direcciones Registradas

Dirección	Fuente
AVENIDA PASEO DE LA REPUBLICA NRO. 5895 MIRAFLORES - LIMA - LIMA (INTERIOR 501 - 502)	SUNAT - DOMICILIO FISCAL
AVENIDA INDUSTRIAL NRO. S/N ILO - ILO - MOQUEGUA (CATA CATAS FRENTE A BALNEARIOS DEL SUR)	SUNAT - SUCURSAL
INT.TERM.PORT.MATARANI NRO. SN PUERTO MATARANI ISLAY - ISLAY - AREQUIPA (INTERIOR TERMINAL PORTUARIO MATARANI)	SUNAT - SUCURSAL
JIRON JORGE CHAVEZ NRO. 369 CASCO URBANO PAITA - PAITA - PIURA	SUNAT - SUCURSAL
JIRON ENRIQUE PALACIOS NRO. 247 INT. 402 CHIMBOTE - SANTA - ANCASH	SUNAT - SUCURSAL
CALLE MUELLE NRO. 450 PLAYA PISCO PISCO - PISCO - ICA	SUNAT - SUCURSAL
CALLE MALECON VELARDE NRO. 103 CASCO URBANO SALAVERRY - TRUJILLO - LA LIBERTAD (103-110)	SUNAT - SUCURSAL
AVENIDA CABO ALBERTO REYES NRO. 242 URBANIZACION HUARMEY HUARMEY - HUARMEY - ANCASH	SUNAT - SUCURSAL
AVENIDA NESTOR GAMBETA KM. 3.6 URBANIZACION SAN AGUSTIN CALLAO - PROV. CONST. DEL CALLAO - CALLAO	SUNAT - SUCURSAL
AVENIDA MANCO CAPAC NRO. 592 CALLAO CALLAO - PROV. CONST. DEL CALLAO - CALLAO (ESPALDA PALACIO JUSTICIA CALLAO)	SUNAT - DEPOSITO
AVENIDA G 53 NRO. S/N INT. 01 CONJUNTO HABITACIONAL TALARA PARIÑAS - TALARA - PIURA (--)	SUNAT - SUCURSAL
AVENIDA SAENZ PEÑA NRO. 177 CALLAO - PROV. CONST. DEL CALLAO - CALLAO (PISO 2)	SUNAT - OF.ADMINIST.
AVENIDA SAENZ PEÑA NRO. 177 CALLAO - PROV. CONST. DEL CALLAO - CALLAO (PISO 4)	SUNAT - OF.ADMINIST.
AVENIDA SAENZ PEÑA NRO. 177 CALLAO - PROV. CONST. DEL CALLAO - CALLAO (PISO 5)	SUNAT - OF.ADMINIST.
AVENIDA SAENZ PEÑA NRO. 177 CALLAO - PROV. CONST. DEL CALLAO - CALLAO (PISO 6)	SUNAT - OF.ADMINIST.
CARRETERA CATA CATA KM. 05 COSTANERA SUR ILO - ILO - MOQUEGUA	SUNAT - OF.ADMINIST.
AVENIDA JORGE CHAVEZ NRO. 154 MIRAFLORES - LIMA - LIMA (PISO 9)	SUNAT - OF.ADMINIST.
JIRON DOS DE MAYO MZA. 11 LTE. 5 CALLERIA - CORONEL PORTILLO - UCAYALI (ZONA DE PUERTOS)	SUNAT - SUCURSAL
JIRON INMACULADA MZA. 11 LTE. 1Y2 CALLERIA - CORONEL PORTILLO - UCAYALI (ZONA DE PUERTOS)	SUNAT - SUCURSAL
JIRON INMACULADA MZA. 11 LTE. 3 CALLERIA - CORONEL PORTILLO - UCAYALI (ZONA DE PUERTOS)	SUNAT - SUCURSAL

JIRON DOS DE MAYO MZA. 11 LTE. 5A CALLERIA - CORONEL PORTILLO - UCAYALI (ZONA DE PUERTOS)	SUNAT - SUCURSAL
CALLE FITZCARRALD NRO. 533 INT. 1 IQUITOS - MAYNAS - LORETO	SUNAT - SUCURSAL
AVENIDA CONTRALMIRANTE MORA NRO. 590 CALLAO - PROV. CONST. DEL CALLAO - CALLAO	SUNAT - DEPOSITO
MZA. A LTE. 1 URBANIZACION ZONA PARIÑAS - TALARA - PIURA	SUNAT - OF.ADMINIST.
AVENIDA PASEO DE LA REPUBLICA NRO. 5895 MIRAFLORES - LIMA - LIMA (CRUCE AV.BENAVIDES - SOTANO 2 NRO 202)	SUNAT - DEPOSITO
CALLE LAS REDES MZA. 10 LTE. 6A ZONA INDUSTRIAL BALNEARIOS DEL SUR ILO - ILO - MOQUEGUA (SECTOR F - ZONA A)	SUNAT - DEPOSITO
JIRON MATARA NRO. 326 ILO - ILO - MOQUEGUA	SUNAT - OF.ADMINIST.
MZA. C LTE. 3 ASENTAMIENTO HUMANO AAHH SAN JUAN BAUTISTA MZ MARCONA - NAZCA - ICA	SUNAT - OF.ADMINIST.
MZA. C LTE. 3 ASENTAMIENTO HUMANO SAN JUAN BAUTISTA MARCONA - NAZCA - ICA	SUNAT - SUCURSAL

Representantes Legales

Nro Documento	Nombre de Representante	Semáforos			Fecha desde que ocupa Cargo	Cargo
		Act	Pre	12m		
02817442	ARREATEGUI CRUZ FLOR DE MARIA				02/08/1999	APODERADO
04627535	QUIROZ BERROA MARIA NELIDA NORA				11/10/2012	APODERADO
07472656	BACA CABANILLAS EVELYN CONSTANTINA				09/10/2012	APODERADO
07604767	REVILLA VALDIVIA SANTOS WILLIAM				03/08/2016	APODERADO
07747992	PACORA VARGAS DORA JEANETTE				18/06/2012	APODERADO
07925486	MENDOZA FARIAS LUIS ENRIQUE				14/12/2011	APODERADO
08196462	ESPINOSA ARAMBULO JOSE ANTONIO JESUS				22/08/1997	APODERADO
09851578	SALERNO CASTAÑEDA FERNANDO				04/11/2010	APODERADO
10220711	CORNEJO RAMOS DANIEL EDUARDO				15/04/2014	APODERADO
10276856	GALINDO NEUMANN ALVARO FERNANDO				02/03/2000	DIRECTOR EJECUTIVO
16009252	DULANTO GONZALES ROSSANA				10/08/2016	APODERADO
25742183	MAGUIÑA BUSTOS PABLO ALFONSO				15/02/2013	APODERADO
25773283	PANTOJA HIDALGO VIRGILIO				24/05/2019	APODERADO
30831516	MONTERO VALENCIA EDSON LUIS ALBERTO				12/08/2009	APODERADO
30834938	NUÑEZ DEL PRADO EGUILUZ MAURICIO ARMANDO				24/02/2020	GERENTE GENERAL
31678948	HUAMAN NIVIN CESAR AUGUSTO				18/06/2012	APODERADO
32796259	ESQUIVEL RODRIGUEZ MIRIAM HERLINDA				22/08/1997	APODERADO
40856230	MARSANO MASIAS CARLA				27/12/2012	APODERADO
41161342	MORENO VALDIVIEZO XAVIER HERNANDO				25/08/2011	APODERADO
41838181	ESCUDERO LIVIA MIGUEL ANGEL				25/10/2013	APODERADO
42555865	MONTJOY VELEZ ALONSO				09/10/2012	APODERADO
43601266	MENDOZA ANTEZANA CARLOS ENRIQUE				04/03/2014	APODERADO

Empresas Relacionadas a:

ARREATEGUI CRUZ FLOR DE MARIA

Ruc	Razón Social	Semáforos			Fecha desde que ocupa Cargo	Cargo	Estado
		Act	Pre	12m			
20102458851	MINERA PIURA S R LTDA				01/07/2003	APODERADO	BAJA DE OFICIO
20600040341	PUERTO DE BAYOVAR S.A.C.				16/06/2015	APODERADO	ACTIVO

REVILLA VALDIVIA SANTOS WILLIAM

Ruc	Razón Social	Semáforos			Fecha desde que ocupa Cargo	Cargo	Estado
		Act	Pre	12m			
20441938846	DIVING DEL PERU SOCIEDAD ANONIMA CERRADA				21/02/2020	APODERADO	ACTIVO
20600620577	PSA MARINE PERU OFFSHORE S.A.				21/02/2020	APODERADO	ACTIVO

20603939281	PSA MARINE PERU S.A.				21/02/2020	APODERADO	ACTIVO
-------------	----------------------	--	--	--	------------	-----------	--------

SALERNO CASTAÑEDA FERNANDO

Ruc	Razón Social	Semáforos			Fecha desde que ocupa Cargo	Cargo	Estado
		Act	Pre	12m			
20441938846	DIVING DEL PERU SOCIEDAD ANONIMA CERRADA				19/09/2014	APODERADO	ACTIVO
20470094991	JUST FUN S.A.C.				28/12/1999	GERENTE	BAJA DE OFICIO
20491950367	COMPAÑIA MAFER S.A.C.				23/06/2008	GERENTE GENERAL	BAJA DE OFICIO
20600620577	PSA MARINE PERU OFFSHORE S.A.				21/02/2020	APODERADO	ACTIVO
20603939281	PSA MARINE PERU S.A.				21/02/2020	APODERADO	ACTIVO

GALINDO NEUMANN ALVARO FERNANDO

Ruc	Razón Social	Semáforos			Fecha desde que ocupa Cargo	Cargo	Estado
		Act	Pre	12m			
20302888231	SANTA SOFIA PUERTOS S.A				01/09/2000	DIRECTOR EJECUTIVO	ACTIVO
20393815087	LOGISTICA PERUANA DEL ORIENTE S.A.				25/10/2016	APODERADO	ACTIVO
20536258940	TERMINAL PORTUARIO DE ANCON S.A. - T.P. ANCON S.A.				09/09/2008	DIRECTOR EJECUTIVO	BAJA DE OFICIO
20600040341	PUERTO DE BAYOVAR S.A.C.				12/12/2014	GERENTE GENERAL	ACTIVO
20603487321	SALAVERRY TERMINAL INTERNACIONAL S.A.				11/07/2018	APODERADO	ACTIVO

MAGUIÑA BUSTOS PABLO ALFONSO

Ruc	Razón Social	Semáforos			Fecha desde que ocupa Cargo	Cargo	Estado
		Act	Pre	12m			
20441938846	DIVING DEL PERU SOCIEDAD ANONIMA CERRADA				19/09/2014	APODERADO	ACTIVO
20603939281	PSA MARINE PERU S.A.				21/02/2020	APODERADO	ACTIVO

NUÑEZ DEL PRADO EGUILUZ MAURICIO ARM

Ruc	Razón Social	Semáforos			Fecha desde que ocupa Cargo	Cargo	Estado
		Act	Pre	12m			
20393815087	LOGISTICA PERUANA DEL ORIENTE S.A.				02/03/2020	GERENTE GENERAL	ACTIVO

HUAMAN NIVIN CESAR AUGUSTO

Ruc	Razón Social	Semáforos			Fecha desde que ocupa Cargo	Cargo	Estado
		Act	Pre	12m			
20603939281	PSA MARINE PERU S.A.				21/02/2020	APODERADO	ACTIVO

MARSANO MASIAS CARLA

Ruc	Razón Social	Semáforos			Fecha desde que ocupa Cargo	Cargo	Estado
		Act	Pre	12m			
20510401124	ASOCIACION PRIMERA FUENTE				18/11/2004	PRESIDENTE	BAJA DE OFICIO
20549140832	E&M ASOCIACION DE PROFESIONALES ESPECIALIZADOS EN LA SOLUCIO				18/01/2012	PRESIDENTE	BAJA DE OFICIO

MORENO VALDIVIEZO XAVIER HERNANDO

Ruc	Razón Social	Semáforos			Fecha desde que ocupa Cargo	Cargo	Estado
		Act	Pre	12m			
20441938846	DIVING DEL PERU SOCIEDAD ANONIMA CERRADA				19/09/2014	APODERADO	ACTIVO
20603939281	PSA MARINE PERU S.A.				21/02/2020	APODERADO	ACTIVO

MENDOZA ANTEZANA CARLOS ENRIQUE

Ruc	Razón Social	Semáforos			Fecha desde que ocupa Cargo	Cargo	Estado
		Act	Pre	12m			
20602592881	JUVENTUS CLUB PERU				11/07/2017	PRESIDENTE	ACTIVO

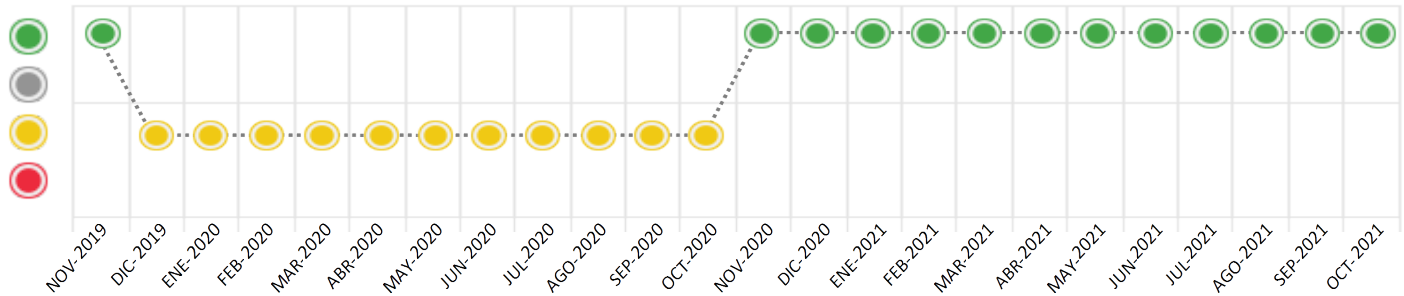
Consulta Rápida

Documento de identidad consultado

Fecha Proceso	Tipo Doc.	N. Doc.	Nombre o Raz. Social	Nota	Deuda Total *	Var.	Actual	Previo	12m
22/10/2021	RUC	20101395031	TRABAJOS MARITIMOS S.A.	0.000	227.683.133,02				

Montos expresados en unidades de soles*

Semáforos de los últimos 24 meses



Semáforo	Descripción
	No registra información de deudas
	Mínimo Riesgo: Sin deudas vencidas
	Mediano Riesgo: Deudas con poco atraso*
	Alto Riesgo: Deudas con atraso significativo*

*Semáforo deuda menor: Deuda vencida menor S/ 100 personas naturales o menor S/ 500 personas jurídicas

Verde: $0 \leq \text{Sem.} < 0,001$
 Amarillo: $0,001 \leq \text{Sem.} < 2$
 Rojo: $2 < \text{Sem.} \leq 6$

Variación	Descripción
	Variación Negativa: La nueva información reportada ha incrementado tu riesgo crediticio
	Variación Positiva: La nueva información ha mejorado tu posición de riesgo
	Variación Porcentual Positiva: El monto total reportado por la SBS/Microfinanzas o número de instituciones financieras ha aumentado
	Variación Porcentual Negativa: El monto total reportado por la SBS/Microfinanzas o número de instituciones financieras ha disminuido
	Aproximadamente igual o igual

Detalle de la deuda SBS/Microfinanzas

Entidad	Deuda Anterior			Deuda a OCT 2021				Rect. (1)	Disc.
	ABR 2021	JUL 2021	SET 2021	Fecha Inf.	Calif. (2)	Monto *	Días Venc.		
BBVA	150.415.736,83	154.463.444,17	163.360.000,00	30/09/2021	NOR	165.365.491,51			
BCP	44.826.712,68	45.543.721,24	47.976.102,28	30/09/2021	NOR	48.496.059,18			
SCOTIABANK	12.773.544,19	12.986.985,63	13.303.805,28	30/09/2021	NOR	13.809.564,78			
TOTAL	208.015.993,70	212.994.151,04	224.639.907,56			227.671.115,47			

(1) Ver detalle en el cuadro de Rectificaciones SBS

(2) NOR: Normal, CPP: Con Problemas Potenciales, DEF: Deficiente, DUD: Dudoso, PER: Pérdida, SCAL: Sin Calificación

Detalle de la deuda de Otros Créditos

Entidad	Deuda Anterior			Deuda a OCT 2021				Disc.
	ABR 2021	JUL 2021	SET 2021	Fecha Inf.	Calif. (2)	Monto	Días Venc.	
TOTAL								

(2) NOR: Normal, CPP: Con Problemas Potenciales, DEF: Deficiente, DUD: Dudoso, PER: Pérdida, SCAL: Sin Calificación

Detalle de vencidos

# Doc	Fuente - Acreedor	Monto *	Días Venc.
	Protestos Sin Regularizar	12.017,55	57
1	BANCO DE CREDITO DEL PERU	12.017,55	57

Utilización de Líneas de Crédito

Instituciones	**	Línea Aprobada	Línea No Utilizada	Línea Utilizada	% L. Util.
SCOTIABANK	PRE		68.029,10		
TOTAL			68.029,10		0%

**(PRE): Préstamos

Principales Acreedores

Montos expresados en unidades de soles*

Resumen de Deudas

Descripción de la Deuda	Monto *	Días
Deuda total SBS al 30/09/2021	227.671.115,47	
% Calificación normal	100.00	
Peor Calificación (2)	NOR	
Otros Créditos	0,00	****
Deuda vencida		
Protestos Sin Regularizar	12.017,55	57
Total deuda vencida	12.017,55	

Detalle de deuda SBS/Microfinanzas

Institución SBS	Calif. (2)	Saldo *	% Ven.	Días Venc.	Rect.(1)
BBVA	NOR	165.365.491,51	0.00		
BCP	NOR	48.496.059,18	0.00		
SCOTIABANK	NOR	13.809.564,78	0.00		
Deuda Total SBS/MicroFinanzas		227.671.115,47	0		

Detalle de Riesgos SBS/Microfinanzas

Concepto	Saldo *
Deuda Directa	165.760.688,99
Deuda Indirecta	61.910.426,48
Deuda Castigada	0,00
Deuda Total SBS/MicroFinanzas	227.671.115,47
Línea Tarj.Cred. No utilizada	0,00
Total Riesgo SBS/MicroFinanzas	227.671.115,47

Detalle de deuda Otros Créditos

Empresa	Calif. (2)	Saldo *	% Ven.	Días Venc.	Disc.
Deuda Total Otros Créditos		0,00	0		

Detalle de vencidos

# Doc	Fuente - Acreedor	Monto *	Días Venc.
	Protestos Sin Regularizar	12.017,55	57
1	BANCO DE CREDITO DEL PERU	12.017,55	57

Detalle Variación

Montos expresados en unidades de soles*

Resumen de la variación

Descripción de la deuda	19/10/2021	22/10/2021	Variación
Score	0.000	0.000	0.000
Nro. Entidades SBS/Microf.	3	3	0
Riesgo Total SBS/Microf. *	224.639.907,56	227.671.115,47	
Deuda Directa	163.817.012,01	165.760.688,99	1.943.676,98
Deuda Indirecta	60.822.895,55	61.910.426,48	1.087.530,93
Deuda Castigada	0,00	0,00	0,00

Variación del Riesgo Total SBS/Microf. *	Antes	22/10/2021	Variación
Último Mes	224.639.907,56	227.671.115,47	3.031.207,91
Último Trimestre	212.994.151,04	227.671.115,47	14.676.964,43
Último Semestre	208.015.993,70	227.671.115,47	19.655.121,77
Último Año	203.208.869,60	227.671.115,47	24.462.245,87

Calificación SBS/Microf.	19/10/2021	22/10/2021	Variación
% NOR (Normal)	100.00	100.00	
% CPP (Con Problemas Potenciales)	0.00	0.00	0.00
% DEF (Deficiente)	0.00	0.00	0.00
% DUD (Dudoso)	0.00	0.00	0.00
% PER (Pérdida)	0.00	0.00	0.00

Deuda vencida *	19/10/2021	22/10/2021	Variación
-----------------	------------	------------	-----------

Total deuda vencida	0,00	0,00	0,00
Deuda por Otros Créditos *	19/10/2021	22/10/2021	Variación
Total deuda otros créditos	0,00	0,00	0,00

Detalle de la variación

Fuente - Acreedor *	19/10/2021	22/10/2021	Variación
---------------------	------------	------------	-----------

Posición Histórica

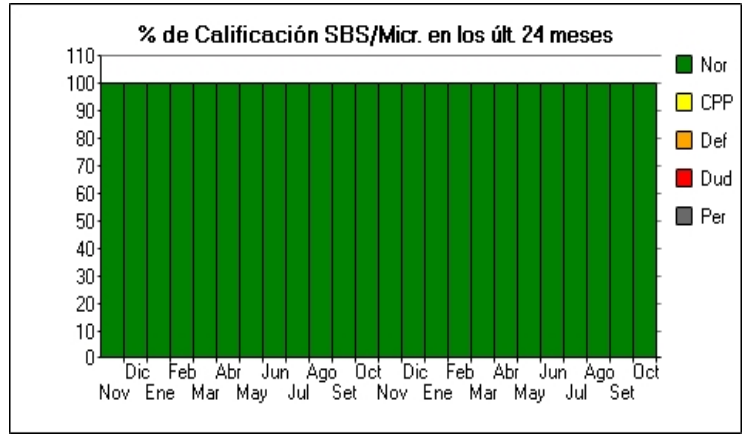
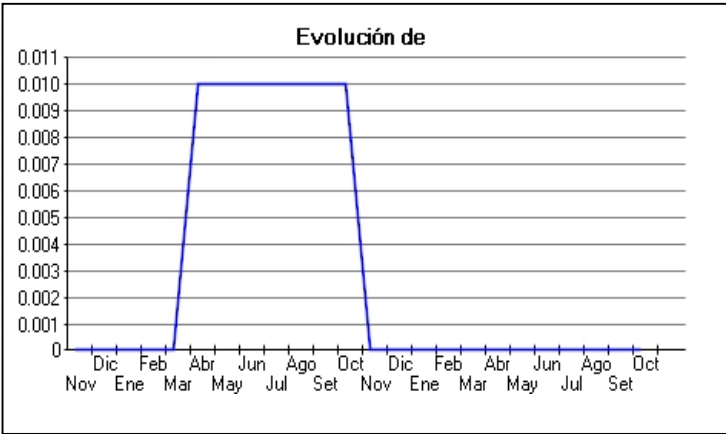
Montos expresados en unidades de soles*

Fecha de Proceso	Sema. Actual	Sem. Riesgo	Var.	Superintendencia de Banca y Seguros (SBS/Microfinan.)				Otros Créditos	Otros Vencidos *				Ctas. Cerr./Anu.		Otros Repor. Negati.		
				# Enti.	Deuda Total *	% Cali. normal	Peor Califi. (2)		Deuda Vencida *	Protestos	Docs. Impagos	Deuda Tributaria	Deuda Laboral	Cta. Cte.		Tar. Créd.	
22/10/2021	●	0.000	☰	3	227.671.115,47	100.00	NOR	0,00	0,00	12.017,55	0,00	0,00	0,00	0,00	0	0	0
19/10/2021	●	0.000	☰	3	224.639.907,56	100.00	NOR	0,00	0,00	12.017,55	0,00	0,00	0,00	0,00	0	0	0
30/09/2021	●	0.000	☰	3	224.639.907,56	100.00	NOR	0,00	0,00	0,00	0,00	0,00	0,00	0,00	0	0	0
23/09/2021	●	0.000	☰	3	224.639.907,56	100.00	NOR	0,00	0,00	0,00	0,00	0,00	0,00	0,00	0	0	0
23/08/2021	●	0.000	☰	3	222.546.322,40	100.00	NOR	0,00	0,00	0,00	0,00	0,00	0,00	0,00	0	0	0
24/07/2021	●	0.000	☰	3	212.994.151,04	100.00	NOR	0,00	0,00	0,00	0,00	0,00	0,00	0,00	0	0	0
23/06/2021	●	0.000	☰	3	210.967.238,10	100.00	NOR	0,00	0,00	0,00	0,00	0,00	0,00	0,00	0	0	0
09/06/2021	●	0.000	☰	3	209.427.391,29	100.00	NOR	0,00	0,00	0,00	0,00	0,00	0,00	0,00	0	0	0
01/06/2021	●	0.000	☰	3	209.427.391,29	100.00	NOR	0,00	0,00	0,00	1.791,40	0,00	0,00	0,00	0	0	0
25/05/2021	●	0.000	☰	3	209.427.391,29	100.00	NOR	0,00	0,00	0,00	1.791,40	0,00	0,00	0,00	0	0	0
24/05/2021	●	0.000	☰	3	209.427.391,29	100.00	NOR	0,00	0,00	0,00	1.791,40	0,00	0,00	0,00	0	0	0
18/05/2021	●	0.000	☰	3	208.015.993,70	100.00	NOR	0,00	0,00	0,00	1.791,40	0,00	0,00	0,00	0	0	0
12/05/2021	●	0.000	☰	3	208.015.993,70	100.00	NOR	0,00	0,00	0,00	1.791,40	0,00	0,00	0,00	0	0	0
03/05/2021	●	0.000	☰	3	208.015.993,70	100.00	NOR	0,00	0,00	0,00	1.791,40	0,00	0,00	0,00	0	0	0
27/04/2021	●	0.000	☰	3	208.015.993,70	100.00	NOR	0,00	0,00	0,00	1.791,40	0,00	0,00	0,00	0	0	0
23/04/2021	●	0.000	☰	3	208.015.993,70	100.00	NOR	0,00	0,00	0,00	1.791,40	0,00	0,00	0,00	0	0	0
20/04/2021	●	0.000	☰	3	204.857.060,18	100.00	NOR	0,00	0,00	0,00	1.791,40	0,00	0,00	0,00	0	0	0
12/04/2021	●	0.000	☰	3	204.857.060,18	100.00	NOR	0,00	0,00	0,00	1.791,40	0,00	0,00	0,00	0	0	0
06/04/2021	●	0.000	☰	3	204.857.060,18	100.00	NOR	0,00	0,00	0,00	1.791,40	0,00	0,00	0,00	0	0	0
30/03/2021	●	0.000	☰	3	204.857.060,18	100.00	NOR	0,00	0,00	0,00	1.791,40	0,00	0,00	0,00	0	0	0
25/03/2021	●	0.000	☰	3	204.857.060,18	100.00	NOR	0,00	0,00	0,00	1.791,40	0,00	0,00	0,00	0	0	0
24/03/2021	●	0.000	☰	3	204.698.627,33	100.00	NOR	0,00	0,00	0,00	1.791,40	0,00	0,00	0,00	0	0	0
17/03/2021	●	0.000	☰	3	204.698.627,33	100.00	NOR	0,00	0,00	0,00	1.791,40	0,00	0,00	0,00	0	0	0
10/03/2021	●	0.000	☰	3	204.698.627,33	100.00	NOR	0,00	0,00	0,00	1.791,40	0,00	0,00	0,00	0	0	0
03/03/2021	●	0.000	☰	3	204.698.627,33	100.00	NOR	0,00	0,00	0,00	1.791,40	0,00	0,00	0,00	0	0	0
26/02/2021	●	0.000	☰	3	204.698.627,33	100.00	NOR	0,00	0,00	0,00	1.791,40	0,00	0,00	0,00	0	0	0
16/02/2021	●	0.000	☰	3	204.212.832,45	100.00	NOR	0,00	0,00	0,00	1.791,40	0,00	0,00	0,00	0	0	0
09/02/2021	●	0.000	☰	3	204.212.832,45	100.00	NOR	0,00	0,00	0,00	1.791,40	0,00	0,00	0,00	0	0	0
03/02/2021	●	0.000	☰	3	204.212.832,45	100.00	NOR	0,00	0,00	0,00	1.791,40	0,00	0,00	0,00	0	0	0
23/01/2021	●	0.000	☰	3	204.212.832,45	100.00	NOR	0,00	0,00	0,00	0,00	0,00	0,00	0,00	0	0	0
14/01/2021	●	0.000	☰	3	203.388.374,85	100.00	NOR	0,00	0,00	0,00	0,00	0,00	0,00	0,00	0	0	0
22/12/2020	●	0.000	☰	3	203.388.374,85	100.00	NOR	0,00	0,00	0,00	0,00	0,00	0,00	0,00	0	0	0
25/11/2020	●	0.000	☰	3	204.090.603,65	100.00	NOR	0,00	0,00	0,00	0,00	0,00	0,00	0,00	0	0	0
18/11/2020	●	0.000	▲	3	203.208.869,60	100.00	NOR	0,00	0,00	0,00	0,00	0,00	0,00	0,00	0	0	0
02/11/2020	●	0.007	☰	3	203.208.869,60	100.00	NOR	0,00	0,00	364.251,11	0,00	0,00	0,00	0,00	0	0	0
24/10/2020	●	0.007	☰	3	203.208.869,60	100.00	NOR	0,00	0,00	364.244,49	0,00	0,00	0,00	0,00	0	0	0
01/10/2020	●	0.007	☰	3	200.547.366,72	100.00	NOR	0,00	0,00	364.244,49	0,00	0,00	0,00	0,00	0	0	0
28/09/2020	●	0.007	☰	3	200.547.366,72	100.00	NOR	0,00	0,00	364.216,32	0,00	0,00	0,00	0,00	0	0	0
16/09/2020	●	0.007	☰	3	199.114.953,51	100.00	NOR	0,00	0,00	364.216,32	0,00	0,00	0,00	0,00	0	0	0
10/09/2020	●	0.007	☰	3	199.114.953,51	100.00	NOR	0,00	0,00	364.216,32	2.852,00	0,00	0,00	0,00	0	0	0
01/09/2020	●	0.007	☰	3	199.114.953,51	100.00	NOR	0,00	0,00	364.216,32	0,00	0,00	0,00	0,00	0	0	0
24/08/2020	●	0.007	☰	3	199.114.953,51	100.00	NOR	0,00	0,00	364.215,08	0,00	0,00	0,00	0,00	0	0	0
06/08/2020	●	0.007	☰	3	199.011.389,27	100.00	NOR	0,00	0,00	364.215,08	0,00	0,00	0,00	0,00	0	0	0
03/08/2020	●	0.007	☰	3	199.011.389,27	100.00	NOR	0,00	0,00	364.215,08	0,00	0,00	0,00	0,00	0	0	0
31/07/2020	●	0.007	☰	3	199.011.389,27	100.00	NOR	0,00	0,00	364.211,35	0,00	0,00	0,00	0,00	0	0	0
24/07/2020	●	0.006	☰	3	199.011.389,27	100.00	NOR	0,00	0,00	334.436,44	0,00	0,00	0,00	0,00	0	0	0
03/07/2020	●	0.006	☰	3	192.858.950,59	100.00	NOR	0,00	0,00	334.436,44	0,00	0,00	0,00	0,00	0	0	0
02/07/2020	●	0.006	☰	3	192.858.950,59	100.00	NOR	0,00	0,00	289.979,80	0,00	0,00	0,00	0,00	0	0	0
23/06/2020	●	0.006	☰	3	192.858.950,59	100.00	NOR	0,00	0,00	289.940,45	0,00	0,00	0,00	0,00	0	0	0
02/06/2020	●	0.006	☰	3	190.266.104,42	100.00	NOR	0,00	0,00	289.940,45	0,00	0,00	0,00	0,00	0	0	0
25/05/2020	●	0.006	☰	3	190.266.104,42	100.00	NOR	0,00	0,00	289.922,64	0,00	0,00	0,00	0,00	0	0	0

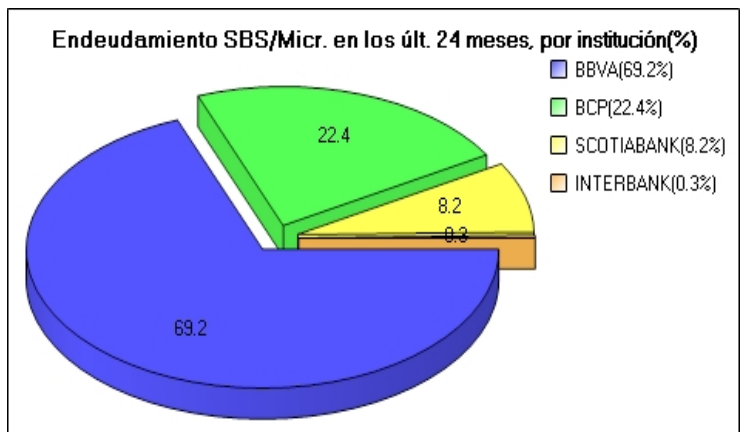
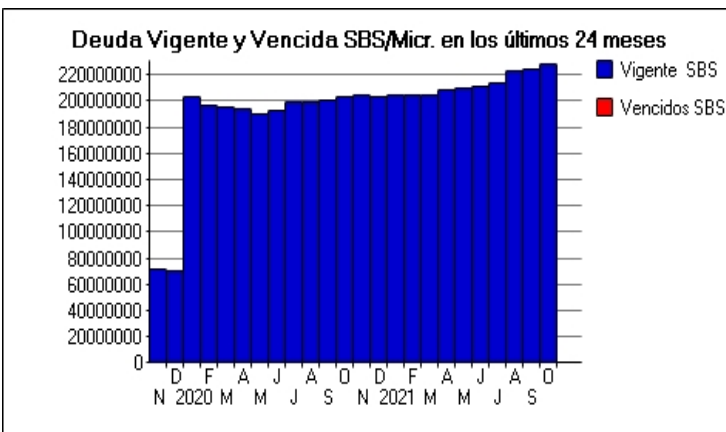
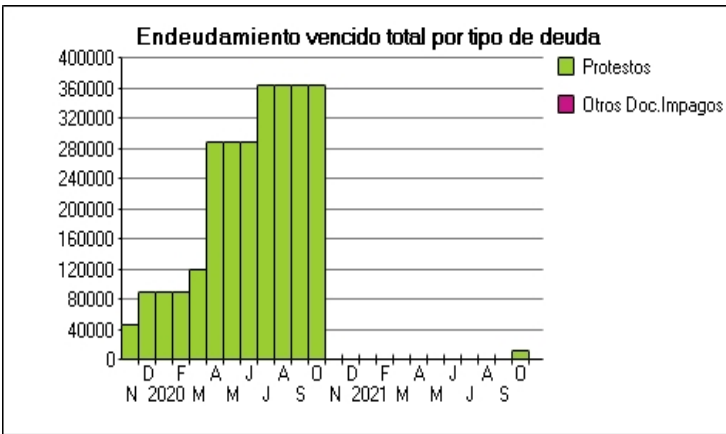
04/05/202	●	0.005	☰	3	193.733.577,76	100.00	NOR	0,00	0,00	289.922,64	0,00	0,00	0,00	0	0	0
27/04/202	●	0.005	⊠	3	193.733.577,76	100.00	NOR	0,00	0,00	289.954,95	0,00	0,00	0,00	0	0	0
14/04/202	●	0.005	☰	3	195.442.956,61	100.00	NOR	0,00	0,00	289.954,95	0,00	0,00	0,00	0	0	0
02/04/202	●	0.002	☰	3	195.442.956,61	100.00	NOR	0,00	0,00	120.850,44	0,00	0,00	0,00	0	0	0
20/03/202	●	0.002	⊠	3	195.442.956,61	100.00	NOR	0,00	0,00	120.844,64	0,00	0,00	0,00	0	0	0
06/03/202	●	0.002	☰	3	196.831.937,91	100.00	NOR	0,00	0,00	120.844,64	0,00	0,00	0,00	0	0	0
03/03/202	●	0.001	☰	3	196.831.937,91	100.00	NOR	0,00	0,00	91.069,73	0,00	0,00	0,00	0	0	0
28/02/202	●	0.001	☰	3	196.831.937,91	100.00	NOR	0,00	0,00	91.036,18	0,00	0,00	0,00	0	0	0
24/02/202	●	0.001	⊠	3	196.831.937,91	100.00	NOR	0,00	0,00	91.036,18	1.671,75	0,00	0,00	0	0	0
05/02/202	●	0.001	☰	4	203.306.449,57	100.00	NOR	0,00	0,00	91.036,18	1.671,75	0,00	0,00	0	0	0
27/01/202	●	0.001	☰	4	203.306.449,57	100.00	NOR	0,00	0,00	91.014,65	1.645,90	0,00	0,00	0	0	0
22/01/202	●	0.001	⊠	4	203.306.449,57	100.00	NOR	0,00	0,00	91.014,65	1.645,90	0,00	0,00	0	0	0
13/01/202	●	0.003	☰	3	70.410.814,27	100.00	NOR	0,00	0,00	91.014,65	1.645,90	0,00	0,00	0	0	0
09/01/202	●	0.003	☰	3	70.410.814,27	100.00	NOR	0,00	0,00	91.014,65	1.645,90	0,00	0,00	0	0	0
03/01/202	●	0.003	☰	3	70.410.814,27	100.00	NOR	0,00	0,00	91.014,65	1.645,90	0,00	0,00	0	0	0
23/12/201	●	0.003	☰	3	70.410.814,27	100.00	NOR	0,00	0,00	91.052,34	1.691,15	0,00	0,00	0	0	0
21/12/201	●	0.003	☰	3	70.410.814,27	100.00	NOR	0,00	0,00	91.052,34	0,00	0,00	0,00	0	0	0
05/12/201	●	0.003	▼	3	71.552.570,04	100.00	NOR	0,00	0,00	91.052,34	0,00	0,00	0,00	0	0	0
03/12/201	●	0.000	☰	3	71.552.570,04	100.00	NOR	0,00	0,00	46.769,49	0,00	0,00	0,00	0	0	0
23/11/201	●	0.000	⊠	3	71.552.570,04	100.00	NOR	0,00	0,00	46.747,12	0,00	0,00	0,00	0	0	0
06/11/201	●	0.000	☰	3	83.394.284,61	100.00	NOR	0,00	0,00	46.747,12	0,00	0,00	0,00	0	0	0
04/11/201	●	0.000	☰	3	83.394.284,61	100.00	NOR	0,00	0,00	25.110,15	0,00	0,00	0,00	0	0	0

Gráficos

Montos expresados en unidades de soles*



NOR: Normal, CPP: Con Problemas Potenciales, DEF: Deficiente, DUD: Dudoso, PER: Pérdida, SCAL: Sin Calificación



Reporte de Vencidos

Montos expresados en unidades de soles*

Fuente - Acreedor	JUL 2021			AGO 2021			SET 2021			OCT 2021		
	# Docs.	Monto *	Dias V.	# Docs.	Monto *	Dias V.	# Docs.	Monto *	Dias V.	# Docs.	Monto *	Dias V.
Protestos Sin Regularizar												
BANCO DE CREDITO DEL PERU		0,00			0,00			0,00		1	12.017,55	57
SEGUROC SOCIEDAD ANONIMA		0,00			0,00			0,00			0,00	
FULL BOXES S.A.C.		0,00			0,00			0,00			0,00	
Total	0			0			0			1	12.017,55	57
Documentos Impagos												
SERV AGUA POTAB Y ALCANT DE LIMA-SEDAPAL		0,00			0,00			0,00			0,00	
Total	0			0			0			0		

Montos expresados en unidades de soles*

Fuente - Acreedor	MAR 2021			ABR 2021			MAY 2021			JUN 2021		
	# Docs.	Monto *	Dias V.	# Docs.	Monto *	Dias V.	# Docs.	Monto *	Dias V.	# Docs.	Monto *	Dias V.
Protestos Sin Regularizar												
BANCO DE CREDITO DEL PERU		0,00			0,00			0,00			0,00	
SEGUROC SOCIEDAD ANONIMA		0,00			0,00			0,00			0,00	
FULL BOXES S.A.C.		0,00			0,00			0,00			0,00	
Total	0			0			0			0		
Documentos Impagos												
SERV AGUA POTAB Y ALCANT DE LIMA-SEDAPAL	2	1.791,40	289	2	1.791,40	319	2	1.791,40	35		0,00	0
Total	2	1.791,40	289	2	1.791,40	319	2	1.791,40	35	0		

Montos expresados en unidades de soles*

Fuente - Acreedor	NOV 2020			DIC 2020			ENE 2021			FEB 2021		
	# Docs.	Monto *	Dias V.	# Docs.	Monto *	Dias V.	# Docs.	Monto *	Dias V.	# Docs.	Monto *	Dias V.
Protestos Sin Regularizar												
BANCO DE CREDITO DEL PERU		0,00	0		0,00			0,00			0,00	
SEGUROC SOCIEDAD ANONIMA		0,00	0		0,00			0,00			0,00	
FULL BOXES S.A.C.		0,00	0		0,00			0,00			0,00	
Total	0			0			0			0		
Documentos Impagos												
SERV AGUA POTAB Y ALCANT DE LIMA-SEDAPAL		0,00			0,00			0,00		2	1.791,40	25
Total	0			0			0			2	1.791,40	25

Reporte SBS/Microfinanzas

Montos expresados en unidades de soles*

Última fecha reportada por la SBS : 30/09/2021

ÚLTIMOS 6 MESES		MAY 2021 (SBS: ABR 2021)	JUN 2021 (SBS: MAY 2021)	JUL 2021 (SBS: JUN 2021)	AGO 2021 (SBS: JUL 2021)	SET 2021 (SBS: AGO 2021)	OCT 2021 (SBS: SET 2021)
% Porcentaje de Calificación	NOR (Normal)	100.00	100.00	100.00	100.00	100.00	100.00
	CPP (Con Problemas Pote.)	0.00	0.00	0.00	0.00	0.00	0.00
	DEF (Deficiente)	0.00	0.00	0.00	0.00	0.00	0.00
	DUD (Dudoso)	0.00	0.00	0.00	0.00	0.00	0.00
	PER (Pérdida)	0.00	0.00	0.00	0.00	0.00	0.00

Institución	MAY 2021 (SBS: ABR 2021)		JUN 2021 (SBS: MAY 2021)		JUL 2021 (SBS: JUN 2021)		AGO 2021 (SBS: JUL 2021)		SET 2021 (SBS: AGO 2021)		OCT 2021 (SBS: SET 2021)	
	Monto *	Dias V.	Monto *	Dias V.	Monto *	Dias V.	Monto *	Dias V.	Monto *	Dias V.	Monto *	Dias V.
BBVA	151.656.641,35		152.863.793,62		154.463.444,17		161.748.093,68		163.360.000,00		165.365.491,51	
BCP	44.804.251,92		45.045.222,91		45.543.721,24		47.583.771,70		47.976.102,28		48.496.059,18	
SCOTIABANK	12.966.498,02		13.058.221,57		12.986.985,63		13.214.457,02		13.303.805,28		13.809.564,78	
INTERBANK												
TOTAL	209.427.391,29		210.967.238,10		212.994.151,04		222.546.322,40		224.639.907,56		227.671.115,47	

Última fecha reportada por la SBS : 30/09/2021

Operación	MAY 2021 (SBS: ABR 2021)		JUN 2021 (SBS: MAY 2021)		JUL 2021 (SBS: JUN 2021)		AGO 2021 (SBS: JUL 2021)		SET 2021 (SBS: AGO 2021)		OCT 2021 (SBS: SET 2021)	
	Monto *	Dias V.	Monto *	Dias V.	Monto *	Dias V.	Monto *	Dias V.	Monto *	Dias V.	Monto *	Dias V.
RESUMEN												
- Total Deuda	209.427.391,29		210.967.238,10		212.994.151,04		222.546.322,40		224.639.907,56		227.671.115,47	
- Línea No Utilizada	46.833.103,47		47.392.579,81		46.528.250,96		49.219.098,24		49.935.624,96		50.368.866,74	
- Garantías	302.960.000,00		305.440.000,00		308.640.000,00		323.200.000,00		326.720.000,00		330.720.000,00	
- Otros	17.988.250,00		17.817.333,35		17.682.499,99		18.180.000,00		18.037.666,68		17.913.999,99	
CREDITOS DIRECTOS												
- CRÉDITOS VIGENTES	152.257.282,84		153.341.156,63		154.976.892,42		162.177.197,80		163.817.012,01		165.760.688,99	
-- Corp: Cred. Rev. Línea Tarj. Crédito	408,09		3.730,40		2.829,24							
-- Corp: Préstamos	151.480.000,00		152.720.000,00		154.320.000,00		161.600.000,00		163.360.000,00		165.360.000,00	
--- No Revolventes	151.480.000,00		152.720.000,00		154.320.000,00		161.600.000,00		163.360.000,00		165.360.000,00	
-- Corp: Factoring	776.874,75		617.426,23		654.063,18		557,52				5.491,51	
-- GranE: Cred. Rev. Línea Tarj. Crédito							1.922,90		1.177,60		2.918,93	
-- GranE: Factoring							574.717,38		455.834,41		392.278,55	
CREDITOS INDIRECTOS												
- Cartas Fianza Otorgadas	57.029.866,01		57.482.287,85		57.876.469,05		60.221.588,44		60.822.895,55		61.910.426,48	
- Cartas Crédito	140.242,44		143.793,62		140.789,57		147.536,16					
LINEA NO UTIL. Y CRED. NO DESEMB.												
- LinCred Préstamos	62.318,87		62.829,00		63.487,24		66.482,24		67.206,30		68.029,10	
- Otras LinCred	1.478.335,77		1.526.335,87		0,15		2.243,33		2.267,76		99.686,82	
- LinCred Esq Multilínea	45.292.448,83		45.803.414,94		46.464.763,57		49.150.372,67		49.866.150,90		50.201.150,82	
GARANTIAS												
- GARANTIAS RECIBIDAS	302.960.000,00		305.440.000,00		308.640.000,00		323.200.000,00		326.720.000,00		330.720.000,00	
-- Gtias No Pref (Avaly Fianza)	302.960.000,00		305.440.000,00		308.640.000,00		323.200.000,00		326.720.000,00		330.720.000,00	
OTROS												
- Instrumentos Financ Derivados	17.988.250,00		17.817.333,35		17.682.499,99		18.180.000,00		18.037.666,68		17.913.999,99	

Montos expresados en unidades de soles*

Última fecha reportada por la SBS : 30/09/2021

6 MESES ANTERIORES		NOV 2020 (SBS: OCT 2020)	DIC 2020 (SBS: NOV 2020)	ENE 2021 (SBS: DIC 2020)	FEB 2021 (SBS: ENE 2021)	MAR 2021 (SBS: FEB 2021)	ABR 2021 (SBS: MAR 2021)
NOR (Normal)		100.00	100.00	100.00	100.00	100.00	100.00
% Porcentaje de CPP (Con Problemas Pote.)		0.00	0.00	0.00	0.00	0.00	0.00
de DEF (Deficiente)		0.00	0.00	0.00	0.00	0.00	0.00
Calificación DUD (Dudoso)		0.00	0.00	0.00	0.00	0.00	0.00
PER (Pérdida)		0.00	0.00	0.00	0.00	0.00	0.00

Institución	NOV 2020 (SBS: OCT 2020)		DIC 2020 (SBS: NOV 2020)		ENE 2021 (SBS: DIC 2020)		FEB 2021 (SBS: ENE 2021)		MAR 2021 (SBS: FEB 2021)		ABR 2021 (SBS: MAR 2021)	
	Monto *	Dias V.	Monto *	Dias V.	Monto *	Dias V.	Monto *	Dias V.	Monto *	Dias V.	Monto *	Dias V.
BBVA	144.649.591,71		144.412.794,14		144.976.257,54		145.695.954,83		146.095.801,33		150.415.736,83	
BCP	43.375.039,34		43.298.069,02		43.516.239,68		43.227.278,44		42.955.276,55		44.826.712,68	
SCOTIABANK	16.065.972,60		15.677.511,69		15.720.335,23		15.775.394,06		15.805.982,30		12.773.544,19	
INTERBANK												
TOTAL	204.090.603,65		203.388.374,85		204.212.832,45		204.698.627,33		204.857.060,18		208.015.993,70	

Última fecha reportada por la SBS : 30/09/2021

Operación	NOV 2020 (SBS: OCT 2020)		DIC 2020 (SBS: NOV 2020)		ENE 2021 (SBS: DIC 2020)		FEB 2021 (SBS: ENE 2021)		MAR 2021 (SBS: FEB 2021)		ABR 2021 (SBS: MAR 2021)	
	Monto *	Dias V.	Monto *	Dias V.	Monto *	Dias V.	Monto *	Dias V.	Monto *	Dias V.	Monto *	Dias V.
RESUMEN												
- Total Deuda	204.090.603,65		203.388.374,85		204.212.832,45		204.698.627,33		204.857.060,18		208.015.993,70	
- Línea No Utilizada	114.897.969,55		39.248.244,33		39.368.531,62		40.092.602,06		40.606.329,21		44.708.327,79	
- Garantías	289.040.000,00		288.560.000,00		289.680.000,00		291.120.000,00		291.920.000,00		300.560.000,00	
- Otros	18.968.250,00		18.636.166,68		18.406.749,99		18.195.000,00		17.940.916,68		18.158.833,32	
CREDITOS DIRECTOS												
- CRÉDITOS VIGENTES	145.856.235,92		145.609.078,17		146.224.352,83		146.445.953,88		146.457.597,70		151.392.407,55	
-- Corp: Cred. Rev. Línea Tarj. Crédito	3.622,51		2.511,02		715,32		1.682,32		485,00			
-- Corp: Préstamos	144.520.000,00		144.280.000,00		144.840.000,00		145.560.000,00		145.960.000,00		150.280.000,00	
--- No Revolventes	144.520.000,00		144.280.000,00		144.840.000,00		145.560.000,00		145.960.000,00		150.280.000,00	
-- Corp: Factoring	1.332.613,41		1.326.567,15		1.383.637,51		884.271,56		497.112,70		1.112.407,55	
CREDITOS INDIRECTOS												

- CartasFianzaOtorgadas	58.104.776,02	57.646.502,54	57.852.222,08	58.116.718,62	58.263.661,15	56.487.849,32
- CartasCrédito	129.591,71	132.794,14	136.257,54	135.954,83	135.801,33	135.736,83
LINEA NO UTIL. Y CRED. NO DESEMB.						
- LinCredDescuentos	18.065.000,00					
- LinCredPréstamos	18.124.455,52	59.356,79	59.587,17	59.883,38	60.047,94	61.825,19
- LinCredAvalessFianzas	16.547.540,00					
- LinCredCartasCrédito	18.065.000,00					
- LinCredTarjetaCrédito	73.553,48					
- OtrasLinCred	34.797.392,96	4,65	4,67	4,69	4,71	4,85
- LinCredEsqMultilinea	9.225.027,59	39.188.882,89	39.308.939,78	40.032.713,99	40.546.276,56	44.646.497,75
GARANTIAS						
- GARANTIAS RECIBIDAS	289.040.000,00	288.560.000,00	289.680.000,00	291.120.000,00	291.920.000,00	300.560.000,00
-- GtiasNoPref(AvalyFianza)	289.040.000,00	288.560.000,00	289.680.000,00	291.120.000,00	291.920.000,00	300.560.000,00
OTROS						
- InstrumentosFinancDerivados	18.968.250,00	18.636.166,68	18.406.749,99	18.195.000,00	17.940.916,68	18.158.833,32

Reporte SBS/Microfinanzas por entidades

Reportado por : BBVA

Última fecha reportada por la SBS : 30/09/2021

Operación	MAY 2021 (SBS: ABR2021)		JUN 2021 (SBS: MAY2021)		JUL 2021 (SBS: JUN2021)		AGO 2021 (SBS: JUL2021)		SET 2021 (SBS: AGO2021)		OCT 2021 (SBS: SET2021)	
	Monto *	Dias V.	Monto *	Dias V.	Monto *	Dias V.	Monto *	Dias V.	Monto *	Dias V.	Monto *	Dias V.
Calificación (2)	NOR		NOR		NOR		NOR		NOR		NOR	
RESUMEN												
- Total Deuda	151.656.641,35		152.863.793,62		154.463.444,17		161.748.093,68		163.360.000,00		165.365.491,51	
- Línea No Utilizada	1.478.335,77		1.526.335,87		0,15		2.243,33		2.267,76		99.686,82	
- Garantías	302.960.000,00		305.440.000,00		308.640.000,00		323.200.000,00		326.720.000,00		330.720.000,00	
CREDITOS DIRECTOS												
- CRÉDITOS VIGENTES	151.516.398,91		152.720.000,00		154.322.654,60		161.600.557,52		163.360.000,00		165.365.491,51	
-- Corp: Préstamos	151.480.000,00		152.720.000,00		154.320.000,00		161.600.000,00		163.360.000,00		165.360.000,00	
--- NoRevolventes	151.480.000,00		152.720.000,00		154.320.000,00		161.600.000,00		163.360.000,00		165.360.000,00	
-- Corp: Factoring	36.398,91				2.654,60		557,52				5.491,51	
CREDITOS INDIRECTOS												
- CartasCrédito	140.242,44		143.793,62		140.789,57		147.536,16					
LINEA NO UTIL. Y CRED. NO DESEMB.												
- OtrasLinCred	1.478.335,77		1.526.335,87		0,15		2.243,33		2.267,76		99.686,82	
GARANTIAS												
- GARANTIAS RECIBIDAS	302.960.000,00		305.440.000,00		308.640.000,00		323.200.000,00		326.720.000,00		330.720.000,00	
-- GtiasNoPref(AvalyFianza)	302.960.000,00		305.440.000,00		308.640.000,00		323.200.000,00		326.720.000,00		330.720.000,00	

Última fecha reportada por la SBS : 30/09/2021

Operación	NOV 2020 (SBS: OCT2020)		DIC 2020 (SBS: NOV2020)		ENE 2021 (SBS: DIC2020)		FEB 2021 (SBS: ENE2021)		MAR 2021 (SBS: FEB2021)		ABR 2021 (SBS: MAR2021)	
	Monto *	Dias V.	Monto *	Dias V.	Monto *	Dias V.	Monto *	Dias V.	Monto *	Dias V.	Monto *	Dias V.
Calificación (2)	NOR		NOR		NOR		NOR		NOR		NOR	
RESUMEN												
- Total Deuda	144.649.591,71		144.412.794,14		144.976.257,54		145.695.954,83		146.095.801,33		150.415.736,83	
- Línea No Utilizada	4,66		4,65		4,67		4,69		4,71		4,85	
- Garantías	289.040.000,00		288.560.000,00		289.680.000,00		291.120.000,00		291.920.000,00		300.560.000,00	
CREDITOS DIRECTOS												
- CRÉDITOS VIGENTES	144.520.000,00		144.280.000,00		144.840.000,00		145.560.000,00		145.960.000,00		150.280.000,00	
-- Corp: Préstamos	144.520.000,00		144.280.000,00		144.840.000,00		145.560.000,00		145.960.000,00		150.280.000,00	
--- NoRevolventes	144.520.000,00		144.280.000,00		144.840.000,00		145.560.000,00		145.960.000,00		150.280.000,00	
CREDITOS INDIRECTOS												
- CartasCrédito	129.591,71		132.794,14		136.257,54		135.954,83		135.801,33		135.736,83	
LINEA NO UTIL. Y CRED. NO DESEMB.												
- OtrasLinCred	4,66		4,65		4,67		4,69		4,71		4,85	
GARANTIAS												
- GARANTIAS RECIBIDAS	289.040.000,00		288.560.000,00		289.680.000,00		291.120.000,00		291.920.000,00		300.560.000,00	
-- GtiasNoPref(AvalyFianza)	289.040.000,00		288.560.000,00		289.680.000,00		291.120.000,00		291.920.000,00		300.560.000,00	

Reportado por : BCP

Última fecha reportada por la SBS : 30/09/2021

Operación	MAY 2021 (SBS: ABR2021)		JUN 2021 (SBS: MAY2021)		JUL 2021 (SBS: JUN2021)		AGO 2021 (SBS: JUL2021)		SET 2021 (SBS: AGO2021)		OCT 2021 (SBS: SET2021)	
	Monto *	Dias V.	Monto *	Dias V.	Monto *	Dias V.	Monto *	Dias V.	Monto *	Dias V.	Monto *	Dias V.
Calificación (2)	NOR		NOR		NOR		NOR		NOR		NOR	
RESUMEN												
- Total Deuda	44.804.251,92		45.045.222,91		45.543.721,24		47.583.771,70		47.976.102,28		48.496.059,18	
- Línea No Utilizada	31.749.946,69		32.135.636,38		32.445.749,13		34.084.829,56		34.581.956,11		35.072.715,44	
- Otros	17.988.250,00		17.817.333,35		17.682.499,99		18.180.000,00		18.037.666,68		17.913.999,99	
CREDITOS DIRECTOS												
- CRÉDITOS VIGENTES	740.883,93		621.156,63		654.237,82		576.640,28		457.012,01		395.197,48	
-- Corp: Cred. Rev. Línea Tarj. Crédito	408,09		3.730,40		2.829,24							
-- Corp: Factoring	740.475,84		617.426,23		651.408,58							
-- GranE: Cred. Rev. Línea Tarj. Crédito							1.922,90		1.177,60		2.918,93	
-- GranE: Factoring							574.717,38		455.834,41		392.278,55	
CREDITOS INDIRECTOS												
- Cartas Fianza Otorgadas	44.063.367,99		44.424.066,28		44.889.483,42		47.007.131,42		47.519.090,27		48.100.861,70	
LINEA NO UTIL. Y CRED. NO DESEMB.												
- LinCred Esq Multilínea	31.749.946,69		32.135.636,38		32.445.749,13		34.084.829,56		34.581.956,11		35.072.715,44	
OTROS												
- Instrumentos Financ Derivados	17.988.250,00		17.817.333,35		17.682.499,99		18.180.000,00		18.037.666,68		17.913.999,99	

Última fecha reportada por la SBS : 30/09/2021

Operación	NOV 2020 (SBS: OCT2020)		DIC 2020 (SBS: NOV2020)		ENE 2021 (SBS: DIC2020)		FEB 2021 (SBS: ENE2021)		MAR 2021 (SBS: FEB2021)		ABR 2021 (SBS: MAR2021)	
	Monto *	Dias V.	Monto *	Dias V.	Monto *	Dias V.	Monto *	Dias V.	Monto *	Dias V.	Monto *	Dias V.
Calificación (2)	NOR		NOR		NOR		NOR		NOR		NOR	
RESUMEN												
- Total Deuda	43.375.039,34		43.298.069,02		43.516.239,68		43.227.278,44		42.955.276,55		44.826.712,68	
- Línea No Utilizada	105.613.481,78		29.617.394,41		29.682.274,83		30.335.107,92		30.809.258,69		31.121.041,87	
- Otros	18.968.250,00		18.636.166,68		18.406.749,99		18.195.000,00		17.940.916,68		18.158.833,32	
CREDITOS DIRECTOS												
- CRÉDITOS VIGENTES	1.336.235,92		1.329.078,17		1.384.352,83		885.953,88		497.597,70		1.112.407,55	
-- Corp: Cred. Rev. Línea Tarj. Crédito	3.622,51		2.511,02		715,32		1.682,32		485,00			
-- Corp: Factoring	1.332.613,41		1.326.567,15		1.383.637,51		884.271,56		497.112,70		1.112.407,55	
CREDITOS INDIRECTOS												
- Cartas Fianza Otorgadas	42.038.803,42		41.968.990,85		42.131.886,85		42.341.324,56		42.457.678,85		43.714.305,13	
LINEA NO UTIL. Y CRED. NO DESEMB.												
- LinCred Descuentos	18.065.000,00											
- LinCred Préstamos	18.065.000,00											
- LinCred Avales Fianzas	16.547.540,00											
- LinCred Cartas Crédito	18.065.000,00											
- LinCred Tarjeta Crédito	73.553,48											
- Otras LinCred	34.797.388,30											
- LinCred Esq Multilínea			29.617.394,41		29.682.274,83		30.335.107,92		30.809.258,69		31.121.041,87	
OTROS												
- Instrumentos Financ Derivados	18.968.250,00		18.636.166,68		18.406.749,99		18.195.000,00		17.940.916,68		18.158.833,32	

Reportado por : SCOTIABANK

Última fecha reportada por la SBS : 30/09/2021

Operación	MAY 2021 (SBS: ABR2021)		JUN 2021 (SBS: MAY2021)		JUL 2021 (SBS: JUN2021)		AGO 2021 (SBS: JUL2021)		SET 2021 (SBS: AGO2021)		OCT 2021 (SBS: SET2021)	
	Monto *	Dias V.	Monto *	Dias V.	Monto *	Dias V.	Monto *	Dias V.	Monto *	Dias V.	Monto *	Dias V.
Calificación (2)	NOR		NOR		NOR		NOR		NOR		NOR	
RESUMEN												
- Total Deuda	12.966.498,02		13.058.221,57		12.986.985,63		13.214.457,02		13.303.805,28		13.809.564,78	
- Línea No Utilizada	13.604.821,01		13.730.607,56		14.082.501,68		15.132.025,35		15.351.401,09		15.196.464,48	
CREDITOS INDIRECTOS												
- Cartas Fianza Otorgadas	12.966.498,02		13.058.221,57		12.986.985,63		13.214.457,02		13.303.805,28		13.809.564,78	
LINEA NO UTIL. Y CRED. NO DESEMB.												
- LinCred Préstamos	62.318,87		62.829,00		63.487,24		66.482,24		67.206,30		68.029,10	

- LinCredEsqMultilinea	13.542.502,14	13.667.778,56	14.019.014,44	15.065.543,11	15.284.194,79	15.128.435,38
------------------------	---------------	---------------	---------------	---------------	---------------	---------------

Última fecha reportada por la SBS : 30/09/2021

Operación	NOV 2020 (SBS: OCT2020)		DIC 2020 (SBS: NOV2020)		ENE 2021 (SBS: DIC2020)		FEB 2021 (SBS: ENE2021)		MAR 2021 (SBS: FEB2021)		ABR 2021 (SBS: MAR2021)	
	Monto *	Dias V.	Monto *	Dias V.	Monto *	Dias V.	Monto *	Dias V.	Monto *	Dias V.	Monto *	Dias V.
Calificación (2)	NOR		NOR		NOR		NOR		NOR		NOR	
RESUMEN												
- Total Deuda	16.065.972,60		15.677.511,69		15.720.335,23		15.775.394,06		15.805.982,30		12.773.544,19	
- Línea No Utilizada	9.284.483,11		9.630.845,27		9.686.252,12		9.757.489,45		9.797.065,81		13.587.281,07	
CREDITOS INDIRECTOS												
- CartasFianzaOtorgadas	16.065.972,60		15.677.511,69		15.720.335,23		15.775.394,06		15.805.982,30		12.773.544,19	
LINEA NO UTIL. Y CRED. NO DESEMB.												
- LinCredPréstamos	59.455,52		59.356,79		59.587,17		59.883,38		60.047,94		61.825,19	
- LinCredEsqMultilinea	9.225.027,59		9.571.488,48		9.626.664,95		9.697.606,07		9.737.017,87		13.525.455,88	

Reportado por : INTERBANK

Última fecha reportada por la SBS : 30/09/2021

Operación	MAY 2021 (SBS: ABR2021)		JUN 2021 (SBS: MAY2021)		JUL 2021 (SBS: JUN2021)		AGO 2021 (SBS: JUL2021)		SET 2021 (SBS: AGO2021)		OCT 2021 (SBS: SET2021)	
	Monto *	Dias V.	Monto *	Dias V.	Monto *	Dias V.	Monto *	Dias V.	Monto *	Dias V.	Monto *	Dias V.
Calificación (2)												
RESUMEN												

Última fecha reportada por la SBS : 30/09/2021

Operación	NOV 2020 (SBS: OCT2020)		DIC 2020 (SBS: NOV2020)		ENE 2021 (SBS: DIC2020)		FEB 2021 (SBS: ENE2021)		MAR 2021 (SBS: FEB2021)		ABR 2021 (SBS: MAR2021)	
	Monto *	Dias V.	Monto *	Dias V.	Monto *	Dias V.	Monto *	Dias V.	Monto *	Dias V.	Monto *	Dias V.
Calificación (2)												
RESUMEN												

Rectificaciones SBS

Entidad	Periodo SBS	Cuenta	Concepto Rectificación	Dice	Debe Decir
---------	-------------	--------	------------------------	------	------------

Aval/Codeudor

Montos expresados en unidades de soles*

Es Avalista de:			Información reportada por la SBS al 30/09/2021		
Tipo Doc	Nro Documento	Nombre/Razón Social	Act	Pre	12m
RUC	20428500475	TERMINAL INTERNACIONAL DEL SUR S.A.			
		Institución SBS			
		SCOTIABANK PERU S A A	Calif. (2)	Saldo *	
			NOR	115.544.000,00	
RUC	20537577232	TRANSPORTADORA CALLAO S.A.			
		Institución SBS			
		BANCO INTERNACIONAL DEL PERÚ	Calif. (2)	Saldo *	
			NOR	62.119.157,80	

Montos expresados en unidades de soles*

Quiénes lo Avalan:			Información reportada por la SBS al 30/09/2021		
Tipo Doc	Nro Documento	Nombre/Razón Social	Act	Pre	12m
RUC	20302888231	SANTA SOFIA PUERTOS S.A			
		Institución SBS			
		BANCO BBVA PERÚ	Calif. (2)	Saldo *	
			NOR	161.600.000,00	

RUC	20428500475	TERMINAL INTERNACIONAL DEL SUR S.A.			
Institución SBS		Calif. (2)	Saldo *		
BANCO BBVA PERÚ		NOR	161.600.000,00		

Montos expresados en unidades de soles*

Es Avalista de:

[Información Reportada por Entidades de Microfinanzas / Otros Créditos](#)

Tipo Doc	Nro Documento	Nombre/Razón Social	Act	Pre	12m
----------	---------------	---------------------	-----	-----	-----

Montos expresados en unidades de soles*

Quiénes lo Avalan:

[Información Reportada por Entidades de Microfinanzas / Otros Créditos](#)

Tipo Doc	Nro Documento	Nombre/Razón Social	Act	Pre	12m
----------	---------------	---------------------	-----	-----	-----

Documentos Protestados como Deudor/Aceptante

Montos expresados en unidades*

Reportado por la Cámara de Comercio de Lima (CCL)

Documentos Protestados sin Regularizar

	# Doc	Monto (S/) *	Max Días Venc.
Total:	1	12.017,55	57

Tipo de Cambio 4.134

Nro. Secuencia	Tip. Reg.	Acreedor/Girador	Tipo Doc.	Moneda	Monto *	Monto * (S/)	Boletín	F. Protesto	F. Venc.	Días Venc.
48224		BANCO DE CREDITO DEL PERU	FAN	S/.	12.017,55	12.017,55	09/2021	07/09/2021	26/08/2021	57

**PR: Protestos, CJ: Cobranza Judicial, MO: Moras, PP: Procesos Penales

Montos expresados en unidades*

Reportado por la Cámara de Comercio de Lima (CCL)

Documentos Protestados Regularizados

	# Doc	Monto (S/) *
Total:	20	364.446,19

Se muestran hasta los 10 primeros documentos ordenados por Fecha de Boletín de la CCL

Nro. Secuencia	Tip. Reg.	Acreedor/Girador	Tipo Doc.	Moneda	Monto *	Monto * (S/)	Boletín	F. Protesto	F. Venc.	F. Reg
30488		SEGUROC SOCIEDAD ANONIMA	FAN	S/.	29.774,91	29.774,91	06/2020	10/06/2020	29/05/2020	17/11/2020
28922		SEGUROC SOCIEDAD ANONIMA	FAN	S/.	7.409,44	7.409,44	05/2020	04/05/2020	17/04/2020	17/11/2020
28923		SEGUROC SOCIEDAD ANONIMA	FAN	S/.	7.409,44	7.409,44	05/2020	04/05/2020	17/04/2020	17/11/2020
28924		SEGUROC SOCIEDAD ANONIMA	FAN	S/.	7.409,44	7.409,44	05/2020	04/05/2020	17/04/2020	17/11/2020
28925		SEGUROC SOCIEDAD ANONIMA	FAN	S/.	7.409,44	7.409,44	05/2020	04/05/2020	17/04/2020	17/11/2020
28926		SEGUROC SOCIEDAD ANONIMA	FAN	S/.	7.409,44	7.409,44	05/2020	27/05/2020	16/05/2020	17/11/2020
28927		SEGUROC SOCIEDAD ANONIMA	FAN	S/.	7.409,44	7.409,44	05/2020	27/05/2020	16/05/2020	17/11/2020
25221		SEGUROC SOCIEDAD ANONIMA	FAN	S/.	44.454,65	44.454,65	02/2020	12/02/2020	31/01/2020	17/11/2020
25212		BANCO DE CREDITO DEL PERU	FAN	S/.	44.321,10	44.321,10	02/2020	05/02/2020	24/01/2020	17/11/2020
25242		BANCO DE CREDITO DEL PERU	FAN	S/.	29.774,91	29.774,91	02/2020	05/02/2020	24/01/2020	17/11/2020

**PR: Protestos, CJ: Cobranza Judicial, MO: Moras, PP: Procesos Penales

Documentos Protestados como Acreedor/Girador

Montos expresados en unidades*

Reportado por la Cámara de Comercio de Lima (CCL)

Documentos Protestados sin Regularizar

	# Doc	Monto (S/) *	Max Días Venc.
Total:	20	402.257,45	1,904

Se muestran hasta los 10 primeros documentos ordenados por Fecha de Boletín de la CCL

Tipo de Cambio 4.134

Nro. Secuencia	Tip. Reg. **	Deudor/Aceptante	Tipo Doc.	Moneda	Monto *	Monto * (S/)	Boletín	F. Protesto	F. Venc.	Días Venc.
6094830	PR	ARES AGENTES AFIANZADOS DE ADUANA S.A.C.	CHQ	US\$	748,95	3.096,16	03/2018	15/03/2018	/ /	1,317
6017344	PR	MAR LINE S.A.C.	LET	US\$	6.536,26	27.020,90	09/2017	05/09/2017	/ /	1,508
6010112	PR	MAR LINE S.A.C.	LET	US\$	5.856,58	24.211,10	09/2017	11/09/2017	/ /	1,502
6009498	PR	MAR LINE S.A.C.	LET	US\$	5.709,31	23.602,29	09/2017	07/09/2017	/ /	1,506
6016731	PR	MAR LINE S.A.C.	LET	US\$	4.010,11	16.577,79	09/2017	04/09/2017	/ /	1,509
6006296	PR	MAR LINE S.A.C.	LET	US\$	6.828,42	28.228,69	08/2017	03/08/2017	/ /	1,541
5996421	PR	MAR LINE S.A.C.	LET	US\$	6.741,58	27.869,69	08/2017	01/08/2017	/ /	1,543
6005679	PR	MAR LINE S.A.C.	LET	US\$	6.524,93	26.974,06	08/2017	22/08/2017	/ /	1,522
6004378	PR	MAR LINE S.A.C.	LET	US\$	6.166,21	25.491,11	08/2017	08/08/2017	/ /	1,536
6006726	PR	MAR LINE S.A.C.	LET	US\$	5.970,80	24.683,29	08/2017	07/08/2017	/ /	1,537

**PR: Protestos, CJ: Cobranza Judicial, MO: Moras, PP: Procesos Penales

Montos expresados en unidades*

Reportado por la Cámara de Comercio de Lima (CCL)

Documentos Protestados Regularizados

	# Doc	Monto (S/) *
Total:	0	0,00

Nro. Secuencia	Tip. Reg. **	Deudor/Aceptante	Tipo Doc.	Moneda	Monto *	Monto * (S/)	Boletín	F. Protesto	F. Venc.	F. Reg
----------------	--------------	------------------	-----------	--------	---------	--------------	---------	-------------	----------	--------

**PR: Protestos, CJ: Cobranza Judicial, MO: Moras, PP: Procesos Penales

Detalle de Vencidos

Comercio Exterior

Montos expresados en unidades de dólares

Muestra información reportada por la SUNAT desde el 07/02/2011

Resumen por Ejercicio

Ejercicio	Actividad	Número de Operaciones	Importe USD *	N° Países	3 países con mayor número de operaciones
2020	EXPORTACIÓN	3	6.235,81	1	AGUAS INTERNACIONALES
	IMPORTACIÓN	9	247.008,99	11	CHINA, THAILAND, DENMARK
2019	EXPORTACIÓN	1	10.754,00	1	PANAMA
	IMPORTACIÓN	65	9.146.166,00	22	CHINA, UNITED STATES, DENMARK
2018	EXPORTACIÓN	1	150.000,00	1	ECUADOR
	IMPORTACIÓN	63	729.420,00	19	CHINA, DENMARK, UNITED STATES
2017	EXPORTACIÓN	1	1.976,28	1	PANAMA
	IMPORTACIÓN	65	633.929,43	21	UNITED STATES, CHINA, JAPAN

Resumen por Meses

Actividad	Ejercicio	Mes	Número de Operaciones	Importe USD *	N° Países	3 países con mayor número de operaciones
EXPORTACIÓN	2020	ENERO	3	6.235,81	1	AGUAS INTERNACIONALES
	2019	NOVIEMBR	1	10.754,00	1	PANAMA
	2018	NOVIEMBR	1	150.000,00	1	ECUADOR
	2017	JULIO	1	1.976,28	1	PANAMA
IMPORTACIÓN	2020	DICIEMBRE	3	3.758,98	1	CHINA
		ABRIL	1	40.459,12	7	CHINA, DENMARK, JAPAN
		FEBRERO	1	170.656,02	1	UNITED KINGDOM
		ENERO	4	32.134,88	9	THAILAND, JAPAN, CHINA
	2019	DICIEMBRE	3	2.339.835,60	4	INDONESIA, ITALY, NETHERLANDS

		NOVIEMBR	4	75.252,05	10	DENMARK,MEXICO,THAILAND
		OCTUBRE	5	67.777,36	5	CHINA,DENMARK,MEXICO
		SETIEMBRE	4	29.344,06	5	UNITED STATES,CHINA,DENMARK
		AGOSTO	4	63.338,88	12	MEXICO,CHINA,POLAND
		JULIO	1	27.351,20	7	CHINA,GERMANY,DENMARK
		JUNIO	2	21.301,24	3	DENMARK,MALAYSIA,UNITED STATES
		MAYO	7	82.587,96	8	CHINA,UNITED STATES,DENMARK
		ABRIL	5	68.093,95	10	UNITED STATES,CHINA,VIET NAM
		MARZO	14	6.251.232,60	8	CHINA,THAILAND,UNITED STATES
		FEBRERO	10	89.362,90	12	CHINA,UNITED STATES,THAILAND
		ENERO	6	30.689,19	12	JAPAN,CHINA,MEXICO
	2018	DICIEMBRE	11	116.933,57	7	GERMANY,DENMARK,UNITED STATES
		NOVIEMBR	3	33.095,62	5	CHINA,DENMARK,UNITED KINGDOM
		OCTUBRE	6	12.841,81	2	DENMARK,CHINA
		SETIEMBRE	4	80.762,11	8	UNITED STATES,MEXICO,POLAND
		AGOSTO	4	27.448,87	5	UNITED STATES,CHINA,GERMANY
		JULIO	4	33.376,38	7	CHINA,GERMANY,DENMARK
		JUNIO	7	42.594,52	7	CHINA,DENMARK,INDONESIA
		MAYO	1	2.947,32	1	CHILE
		ABRIL	2	4.343,34	3	SWITZERLAND,CHILE,GERMANY
		MARZO	2	27.472,40	4	CHILE,CHINA,HUNGARY
		FEBRERO	6	147.186,37	11	CHINA,UNITED STATES,POLAND
		ENERO	13	200.418,67	10	CHILE,CHINA,UNITED STATES
	2017	DICIEMBRE	4	52.272,79	6	UNITED STATES,DENMARK,MEXICO
		NOVIEMBR	4	28.009,96	10	CHINA,UNITED KINGDOM,JAPAN
		OCTUBRE	6	67.713,77	11	UNITED STATES,CHILE,CHINA
		SETIEMBRE	3	16.321,05	2	CHILE,CHINA
		AGOSTO	6	87.951,47	5	UNITED KINGDOM,UNITED STATES,GERMANY
		JULIO	4	26.190,14	7	UNITED STATES,CHILE,CHINA
		JUNIO	4	30.908,81	7	UNITED STATES,CHINA,JAPAN
		MAYO	7	44.586,58	9	UNITED STATES,CHINA,DENMARK
		ABRIL	6	26.219,73	8	JAPAN,MEXICO,CHINA
		MARZO	10	81.667,75	9	CHINA,UNITED STATES,DENMARK
		FEBRERO	4	21.516,25	3	UNITED STATES,FINLAND,UNITED KINGDOM
		ENERO	7	150.571,14	8	DENMARK,CHINA,UNITED STATES

PUBLICACIÓN DIARIO "EL PERUANO"

Reporte Otros Créditos

Institución	MAY 2021		JUN 2021		JUL 2021		AGO 2021		SET 2021		OCT 2021	
	Monto *	Dias V.	Monto *	Dias V.	Monto *	Dias V.	Monto *	Dias V.	Monto *	Dias V.	Monto *	Dias V.

Institución	NOV 2020		DIC 2020		ENE 2021		FEB 2021		MAR 2021		ABR 2021	
	Monto *	Dias V.	Monto *	Dias V.	Monto *	Dias V.	Monto *	Dias V.	Monto *	Dias V.	Monto *	Dias V.

Reporte Otros Créditos por entidades

Sin Información