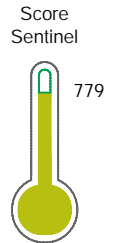


El reporte contiene solo los títulos seleccionados

- Información General
- Consulta Rápida
- Principales Acreedores
- Detalle Variación
- Posición Histórica
- Gráficos
- Rep. Vencidos
- Rep. SBS/Microf.
- SBS/Microf. Entidades
- Rectificaciones SBS
- Avalados/Avalistas
- Hechos de Importancia
- Documentos CCL
- Detalle de Vencidos
- Comercio Exterior
- Otros Créditos
- Otros Créd. Entidades
- Otros Rep. Negativos

RUC 20512162291 - RINOL PAVIMENTA S.A.C.

Fecha Proceso	Tipo Doc.	N. Doc.	Nota	Deuda Total *	Var.	Actual	Previo	12m
24/01/2022	RUC	20512162291	0.000	16.133.439,33		●	●	●



Riesgo Bajo

* La persona consultada cuenta con los siguientes créditos e indicadores.

- Línea de Crédito
- Reprogramados DU N 026-20

Sentinel Sabio

Bancarizado: SI

Recomendación de Sentinel Sabio

Evaluación Crediticia



APROBAR
Producto Genérico

Detalle:

- Cumple con todas las reglas de evaluación

Cuota Estimada Mensual

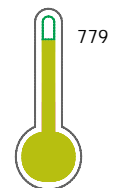
S/ 722142,



Score Sentinel

Nivel de Riesgo

Riesgo Bajo



Recomendación:

En este nivel de riesgo, 9 de 100 empresas podrían caer en incumplimiento en los próximos 12 meses

Información General

Datos Principales

09/02/2022: Última actualización de información reportada por SUNAT

Razón Social:	RINOL PAVIMENTA S.A.C.		
Nombre Comercial:	RINOL PAVIMENTA S.A.C.		
Tipo de Contribuyente:	SOCIEDAD ANONIMA CERRADA		
Estado de Contribuyente:	ACTIVO	Condición del Contribuyente:	HABIDO
Inicio de Actividades:	14/12/2005		
Tamaño contribuyente:	PRINCIPAL	Dependencia:	INTENDENCIA LIMA PRICO
Actividad Económica Principal	TERMINACION DE EDIFICIOS.		
Actividad Económica Secundaria 1	CONSTRUCCION EDIFICIOS COMPLE	Actividad Económica Secundaria 2	-
Fecha Inscripción RRPP:	10/01/2006	Número de Partida Registral:	-
Folio:	-	Asiento:	-

Agente de retención

Direcciones Registradas

Dirección	Fuente
CALLE JORGE VALDEAVELLANO NRO 150 INT 7 URBANIZACION STA.CATALINA LA VICTORIA - LIMA - LIMA (A 1/2 CUADRA DE AV.JAVIER PRADO)	SUNAT - DOMICILIO FISCAL
MZA. L-1 LTE. 3 COOPERATIVA COLONIZACION LAS VERTIENT VILLA EL SALVADOR - LIMA - LIMA	SUNAT - DEPOSITO

Representantes Legales

Nro Documento	Nombre de Representante	Act	Pre	12m	Fecha desde que ocupa Cargo	Cargo
10003199	CAVALIE FIEDLER ERIK				09/12/2005	GERENTE GENERAL

Empresas Relacionadas a:

CAVALIE FIEDLER ERIK

Ruc	Razón Social	Semáforos			Fecha desde que ocupa Cargo	Cargo	Estado
		Act	Pre	12m			
20460356076	PROCYV S.A.C.				01/12/1999	GERENTE GENERAL	ACTIVO
20516875152	VICAVE SAC				02/08/2007	GERENTE GENERAL	BAJA DE OFICIO
20517942228	VITROPISO S.A.C.				04/12/2007	GERENTE GENERAL	BAJA DEFINITIVA
20556268984	KUATRO E S.A.C.				23/01/2014	GERENTE GENERAL	ACTIVO
20556758990	CUBIC 33 S.A.C.				28/04/2014	APODERADO	ACTIVO

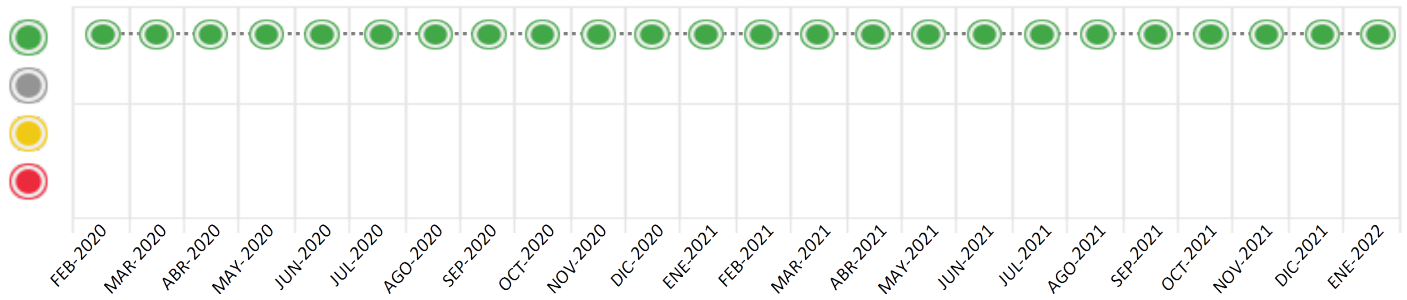
Consulta Rápida





Documento de identidad consultado

Fecha Proceso	Tipo Doc.	N. Doc.	Nombre o Raz. Social	Nota	Deuda Total *	Var.	Actual	Previo	12m
24/01/2022	RUC	20512162291	RINOL PAVIMENTA S.A.C.	0.000	16.133.439,33				

Montos expresados en unidades de soles*






Semáforos de los últimos 24 meses



Semáforo	Descripción
	No registra información de deudas
	Minimo Riesgo: Sin deudas vencidas
	Mediano Riesgo: Deudas con poco atraso*
	Alto Riesgo: Deudas con atraso significativo*

*Semáforo deuda menor: Deuda vencida menor S/ 100 personas naturales o menor S/ 500 personas jurídicas

Verde: $0 \leq \text{Sem.} < 0.001$
 Amarillo: $0.001 \leq \text{Sem.} < 2$
 Rojo: $2 < \text{Sem.} < 6$

Variación	Descripción
	Variación Negativa: La nueva información reportada ha incrementado tu riesgo crediticio
	Variación Positiva: La nueva información ha mejorado tu posición de riesgo
	Variación Porcentual Positiva: El monto total reportado por la SBS/Microfinanzas o número de instituciones financieras ha aumentado
	Variación Porcentual Negativa: El monto total reportado por la SBS/Microfinanzas o número de instituciones financieras ha disminuido
	Aproximadamente igual o igual

Detalle de la deuda SBS/Microfinanzas

Entidad	Deuda Anterior			Deuda a ENE 2022				Rect. (1)	Disc.
	JUL 2021	OCT 2021	DIC 2021	Fecha Inf.	Calif. (2)	Monto *	Días Venc.		
BCP	9.915.309,31	14.262.326,65	11.769.161,84	31/12/2021	NOR	11.733.611,14			
INTERBANK	4.728.037,41	3.552.302,03	3.550.241,10	31/12/2021	NOR	3.531.717,55			
BIF	2.070.923,70	3.921.155,40	3.510.216,13	31/12/2021	NOR	790.933,37			
BBVA	121.226,10	99.406,01	84.627,95	31/12/2021	NOR	77.177,27			
SCOTIABANK	0,00	0,00	0,00	31/12/2021	SCAL	0,00			
BANCO PICHINCHA	194,20	74,20							
TOTAL	16.835.690,72	21.835.264,29	18.914.247,02			16.133.439,33			

(1) Ver detalle en el cuadro de Rectificaciones SBS

(2) NOR: Normal, CPP: Con Problemas Potenciales, DEF: Deficiente, DUD: Dudoso, PER: Pérdida, SCAL: Sin Calificación

Detalle de la deuda de Otros Créditos

Entidad	Deuda Anterior			Deuda a ENE 2022				Disc.
	JUL 2021	OCT 2021	DIC 2021	Fecha Inf.	Calif. (2)	Monto	Días Venc.	
TOTAL								

(2) NOR: Normal, CPP: Con Problemas Potenciales, DEF: Deficiente, DUD: Dudoso, PER: Pérdida, SCAL: Sin Calificación

Detalle de vencidos

# Doc	Fuente - Acreedor	Monto *	Días Venc.

Utilización de Líneas de Crédito

Instituciones	**	Línea Aprobada	Línea No Utilizada	Línea Utilizada	% L. Uti.
BIF	DES		1.594.800,00		
BIF	AVF		5.339.121,79		
TOTAL			6.933.921,79		0%

**(DES): Descuentos, (AVF): Aavales y Fianzas

Principales Acreedores

Montos expresados en unidades de soles*

Resumen de Deudas

Descripción de la Deuda	Monto *	Días
Deuda total SBS al 31/12/2021	16.133.439,33	
% Calificación normal	100.00	
Peor Calificación (2)	NOR	
Otros Créditos	0,00	****

Detalle de deuda SBS/Microfinanzas

Institución SBS	Calif. (2)	Saldo *	% Ven.	Días Venc.	Rect.(1)
BCP	NOR	11.733.611,14	0.00		
INTERBANK	NOR	3.531.717,55	0.00		
BIF	NOR	790.933,37	0.00		
BBVA	NOR	77.177,27	0.00		
SCOTIABANK	SCAL	0,00	0.00		
Deuda Total SBS/MicroFinanzas		16.133.439,33	0		

Detalle de Riesgos SBS/Microfinanzas

Concepto	Saldo *
Deuda Directa	13.252.118,29
Deuda Indirecta	2.881.321,04
Deuda Castigada	0,00
Deuda Total SBS/MicroFinanzas	16.133.439,33
Línea Tarj.Cred. No utilizada	0,00
Total Riesgo SBS/MicroFinanzas	16.133.439,33

Detalle de deuda Otros Créditos

Empresa	Calif. (2)	Saldo *	% Ven.	Días Venc.	Disc.
Deuda Total Otros Créditos		0,00	0		

Detalle de vencidos

# Doc	Fuente - Acreedor	Monto *	Días Venc.
-------	-------------------	---------	------------

Detalle Variación

Montos expresados en unidades de soles*

Resumen de la variación

Descripción de la deuda	12/01/2022	24/01/2022	Variación
Score	0.000	0.000	0.000
Nro. Entidades SBS/Microf.	5	5	0
Riesgo Total SBS/Microf. *	18.914.247,02	16.133.439,33	
Deuda Directa	13.681.905,57	13.252.118,29	-429.787,28
Deuda Indirecta	5.232.341,45	2.881.321,04	-2.351.020,41
Deuda Castigada	0,00	0,00	0,00

Variación del Riesgo Total SBS/Microf. *	Antes	24/01/2022	Variación
Último Mes	18.914.247,02	16.133.439,33	-2.780.807,69
Último Trimestre	21.835.264,29	16.133.439,33	-5.701.824,96
Último Semestre	16.835.690,72	16.133.439,33	-702.251,39
Último Año	23.164.446,97	16.133.439,33	-7.031.007,64

Calificación SBS/Microf.	12/01/2022	24/01/2022	Variación
% NOR (Normal)	100.00	100.00	
% CPP (Con Problemas Potenciales)	0.00	0.00	0.00
% DEF (Deficiente)	0.00	0.00	0.00
% DUD (Dudoso)	0.00	0.00	0.00
% PER (Pérdida)	0.00	0.00	0.00

Deuda vencida *	12/01/2022	24/01/2022	Variación
Total deuda vencida	0,00	0,00	0,00
Deuda por Otros Créditos *	12/01/2022	24/01/2022	Variación

Total deuda otros créditos	0,00	0,00	0,00
----------------------------	------	------	------

Detalle de la variación

Fuente - Acreedor *	12/01/2022	24/01/2022	Variación
---------------------	------------	------------	-----------

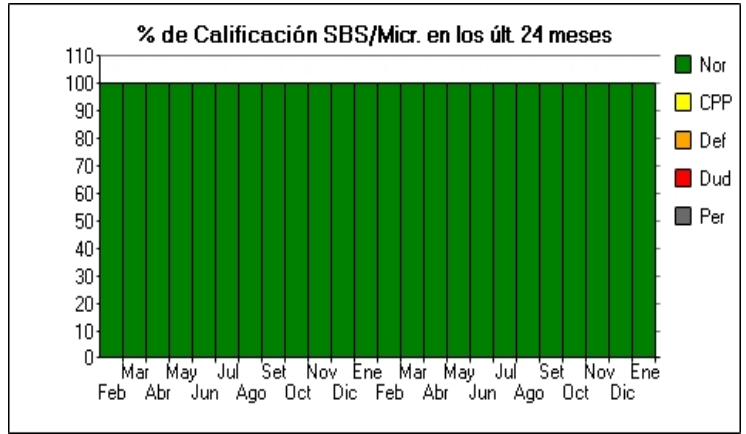
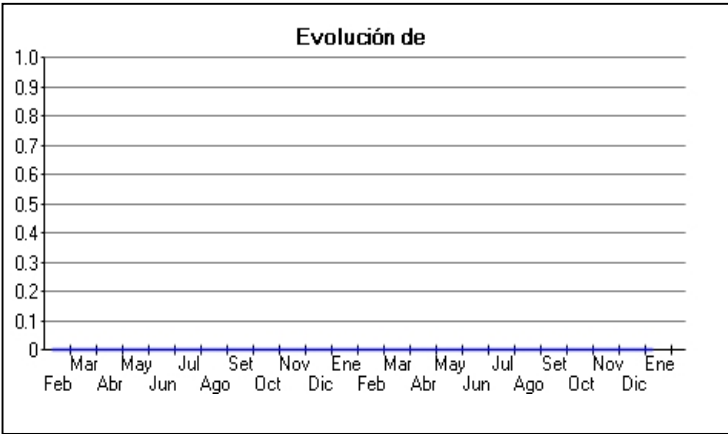
Posición Histórica

Montos expresados en unidades de soles*

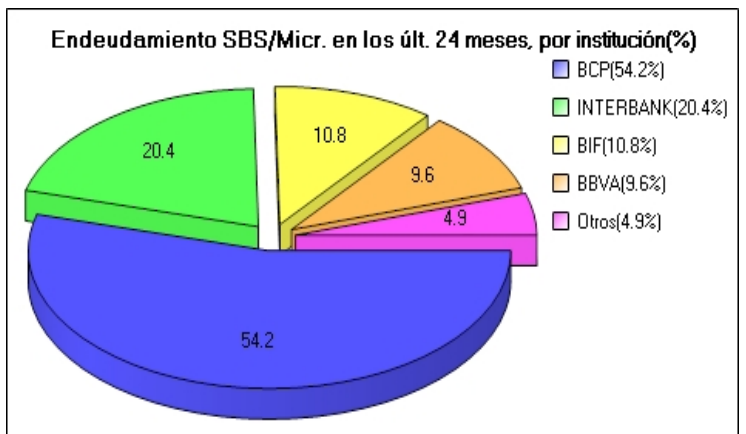
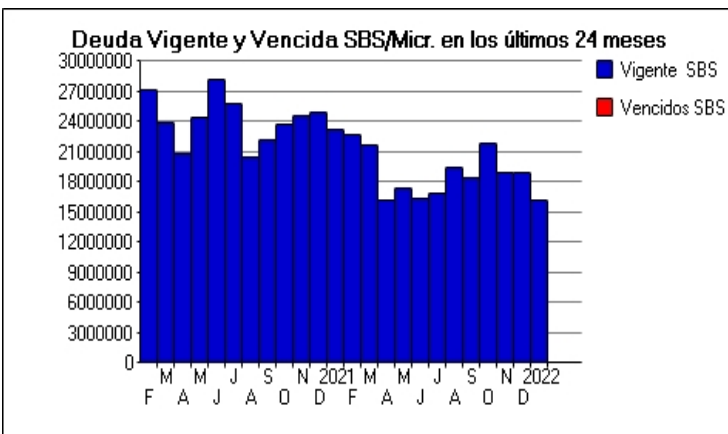
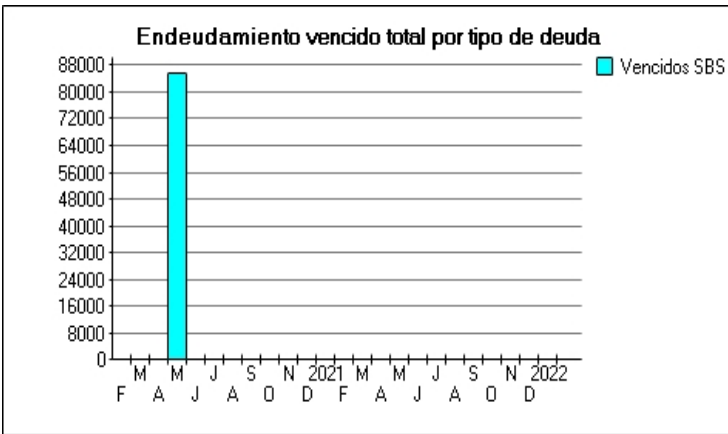
Fecha de Proceso	Sema. Actual	Sem. Riesgo	Var.	Superintendencia de Banca y Seguros (SBS/Microfinan.)				Otros Créditos	Otros Vencidos *				Ctas. Cerr./Anu.		Otros Repor. Negati.	
				# Enti.	Deuda Total *	% Cali. normal	Peor Califi.(2)		Deuda Vencida *	Protestos	Docs. Impagos	Deuda Tributaria	Deuda Laboral	Cta. Cte.		Tar. Créd.
24/01/2022	●	0.000	☰	5	16.133.439,33	100.00	NOR	0,00	0,00	0,00	0,00	0,00	0,00	0	0	0
12/01/2022	●	0.000	☰	5	18.914.247,02	100.00	NOR	0,00	0,00	0,00	0,00	0,00	0,00	0	0	0
21/12/2022	●	0.000	☰	5	18.914.247,02	100.00	NOR	0,00	0,00	0,00	0,00	0,00	0,00	0	0	0
23/11/2022	●	0.000	⚡	5	19.005.922,35	100.00	NOR	0,00	0,00	0,00	0,00	0,00	0,00	0	0	0
22/10/2022	●	0.000	⚡	6	21.835.264,29	100.00	NOR	0,00	0,00	0,00	0,00	0,00	0,00	0	0	0
23/09/2022	●	0.000	☰	5	18.443.397,42	100.00	NOR	0,00	0,00	0,00	0,00	0,00	0,00	0	0	0
20/09/2022	●	0.000	☰	5	19.478.460,82	100.00	NOR	0,00	0,00	0,00	0,00	0,00	0,00	0	0	0
15/09/2022	●	0.000	☰	5	19.478.460,82	100.00	NOR	0,00	0,00	0,00	0,00	0,00	0,00	0	0	0
08/09/2022	●	0.000	☰	5	19.478.460,82	100.00	NOR	0,00	0,00	0,00	0,00	0,00	0,00	0	0	0
25/08/2022	●	0.000	☰	5	19.478.460,82	100.00	NOR	0,00	0,00	0,00	0,00	0,00	0,00	0	0	0
23/08/2022	●	0.000	⚡	5	19.478.460,82	100.00	NOR	0,00	0,00	0,00	0,00	0,00	0,00	0	0	0
18/08/2022	●	0.000	☰	6	16.835.690,72	100.00	NOR	0,00	0,00	0,00	0,00	0,00	0,00	0	0	0
24/07/2022	●	0.000	☰	6	16.835.690,72	100.00	NOR	0,00	0,00	0,00	0,00	0,00	0,00	0	0	0
09/07/2022	●	0.000	☰	6	16.302.665,96	100.00	NOR	0,00	0,00	0,00	0,00	0,00	0,00	0	0	0
23/06/2022	●	0.000	☰	6	16.302.665,96	100.00	NOR	0,00	0,00	0,00	0,00	0,00	0,00	0	0	0
24/05/2022	●	0.000	⚡	6	17.432.460,87	100.00	NOR	0,00	0,00	0,00	0,00	0,00	0,00	0	0	0
23/04/2022	●	0.000	⚡	5	16.158.488,97	100.00	NOR	0,00	0,00	0,00	0,00	0,00	0,00	0	0	0
25/03/2022	●	0.000	☰	7	21.650.690,72	100.00	NOR	0,00	0,00	0,00	0,00	0,00	0,00	0	0	0
26/02/2022	●	0.000	☰	7	22.799.225,87	100.00	NOR	0,00	0,00	0,00	0,00	0,00	0,00	0	0	0
23/01/2022	●	0.000	☰	7	23.164.446,97	100.00	NOR	0,00	0,00	0,00	0,00	0,00	0,00	0	0	0
22/12/2022	●	0.000	☰	7	24.915.620,36	100.00	NOR	0,00	0,00	0,00	0,00	0,00	0,00	0	0	0
25/11/2022	●	0.000	☰	7	24.656.435,51	100.00	NOR	0,00	0,00	0,00	0,00	0,00	0,00	0	0	0
24/10/2022	●	0.000	☰	7	23.671.914,57	100.00	NOR	0,00	0,00	0,00	0,00	0,00	0,00	0	0	0
28/09/2022	●	0.000	☰	7	22.232.786,52	100.00	NOR	0,00	0,00	0,00	0,00	0,00	0,00	0	0	0
24/08/2022	●	0.000	⚡	7	20.469.261,49	100.00	NOR	0,00	0,00	0,00	0,00	0,00	0,00	0	0	0
06/08/2022	●	0.000	☰	7	25.762.813,75	100.00	NOR	0,00	0,00	0,00	0,00	0,00	0,00	0	0	0
24/07/2022	●	0.000	☰	7	25.762.813,75	100.00	NOR	0,00	0,00	0,00	0,00	0,00	0,00	0	0	0
14/07/2022	●	0.000	▲	7	28.224.492,02	100.00	NOR	0,00	0,00	0,00	0,00	0,00	0,00	0	0	0
07/07/2022	●	0.005	☰	7	28.224.492,02	100.00	NOR	0,00	0,00	0,00	76.720,65	0,00	0,00	0	0	0
06/07/2022	●	0.005	▼	7	28.224.492,02	100.00	NOR	0,00	0,00	0,00	76.720,65	0,00	0,00	0	0	0
23/06/2022	●	0.000	☰	7	28.224.492,02	100.00	NOR	0,00	0,00	0,00	0,00	0,00	0,00	0	0	0
25/05/2022	●	0.000	☰	7	24.558.485,03	100.00	NOR	85.770,72	0,00	0,00	0,00	0,00	0,00	0	0	0
27/04/2022	●	0.000	☰	7	20.912.041,99	100.00	NOR	0,00	0,00	0,00	0,00	0,00	0,00	0	0	0
20/03/2022	●	0.000	☰	7	23.925.132,41	100.00	NOR	0,00	0,00	0,00	0,00	0,00	0,00	0	0	0
24/02/2022	●	0.000	⚡	7	27.207.404,27	100.00	NOR	0,00	0,00	0,00	0,00	0,00	0,00	0	0	0

Gráficos

Montos expresados en unidades de soles*



NOR: Normal, CPP: Con Problemas Potenciales, DEF: Deficiente, DUD: Dudoso, PER: Pérdida, SCAL: Sin Calificación



Reporte de Vencidos

Montos expresados en unidades de soles*

Fuente - Acreedor	OCT 2021			NOV 2021			DIC 2021			ENE 2022		
	# Docs.	Monto *	Dias V.	# Docs.	Monto *	Dias V.	# Docs.	Monto *	Dias V.	# Docs.	Monto *	Dias V.

Montos expresados en unidades de soles*

Fuente - Acreedor	JUN 2021			JUL 2021			AGO 2021			SET 2021		
	# Docs.	Monto *	Dias V.	# Docs.	Monto *	Dias V.	# Docs.	Monto *	Dias V.	# Docs.	Monto *	Dias V.

Montos expresados en unidades de soles*

Fuente - Acreedor	FEB 2021			MAR 2021			ABR 2021			MAY 2021		
	# Docs.	Monto *	Dias V.	# Docs.	Monto *	Dias V.	# Docs.	Monto *	Dias V.	# Docs.	Monto *	Dias V.

Reporte SBS/Microfinanzas

Montos expresados en unidades de soles*

Última fecha reportada por la SBS : 31/12/2021

ULTIMOS 6 MESES		AGO 2021 (SBS: JUL 2021)	SET 2021 (SBS: AGO 2021)	OCT 2021 (SBS: SET 2021)	NOV 2021 (SBS: OCT 2021)	DIC 2021 (SBS: NOV 2021)	ENE 2022 (SBS: DIC 2021)
% Porcentaje de Calificación	NOR (Normal)	100.00	100.00	100.00	100.00	100.00	100.00
	CPP (Con Problemas Pote.)	0.00	0.00	0.00	0.00	0.00	0.00
	DEF (Deficiente)	0.00	0.00	0.00	0.00	0.00	0.00
	DUD (Dudoso)	0.00	0.00	0.00	0.00	0.00	0.00
	PER (Pérdida)	0.00	0.00	0.00	0.00	0.00	0.00

Institución	AGO 2021 (SBS: JUL 2021)		SET 2021 (SBS: AGO 2021)		OCT 2021 (SBS: SET 2021)		NOV 2021 (SBS: OCT 2021)		DIC 2021 (SBS: NOV 2021)		ENE 2022 (SBS: DIC 2021)	
	Monto *	Dias V.	Monto *	Dias V.	Monto *	Dias V.	Monto *	Dias V.	Monto *	Dias V.	Monto *	Dias V.
BCP	10.856.573,97		11.727.697,41		14.262.326,65		11.891.199,22		11.769.161,84		11.733.611,14	
INTERBANK	4.618.739,24		3.608.903,14		3.552.302,03		3.533.946,86		3.550.241,10		3.531.717,55	
BIF	3.881.921,51		3.000.056,75		3.921.155,40		3.481.370,26		3.510.216,13		790.933,37	
BBVA	121.226,10		106.740,12		99.406,01		99.406,01		84.627,95		77.177,27	
SCOTIABANK	0,00		0,00		0,00		0,00		0,00		0,00	
BANCO PICHINCHA					74,20	1						
BCO SANTANDER PERU												
TOTAL	19.478.460,82		18.443.397,42		21.835.264,29	1	19.005.922,35		18.914.247,02		16.133.439,33	

Última fecha reportada por la SBS : 31/12/2021

Operación	AGO 2021 (SBS: JUL 2021)		SET 2021 (SBS: AGO 2021)		OCT 2021 (SBS: SET 2021)		NOV 2021 (SBS: OCT 2021)		DIC 2021 (SBS: NOV 2021)		ENE 2022 (SBS: DIC 2021)	
	Monto *	Dias V.	Monto *	Dias V.	Monto *	Dias V.	Monto *	Dias V.	Monto *	Dias V.	Monto *	Dias V.
RESUMEN												
- Total Deuda	19.478.460,82		18.443.397,42		21.835.264,29	1	19.005.922,35		18.914.247,02		16.133.439,33	
- Línea No Utilizada	7.765.339,10		7.215.008,92		8.697.972,49		13.547.773,31		14.148.210,34		15.474.207,36	
- Garantías	9.178.907,00		9.606.692,00		9.590.718,00		9.565.701,00		9.550.616,00		9.528.647,00	
- PROGRAMA REACTIVA PERU	7.549.530,39		7.549.530,39		7.549.530,39		7.549.530,39		7.549.530,39		7.549.530,39	
CREDITOS DIRECTOS												
- CRÉDITOS VIGENTES	13.498.051,81		12.631.449,09		14.271.739,22	1	13.918.903,53		13.681.905,57		13.252.118,29	
-- GranE: SobregirosCC					74,20	1						
-- GranE: Préstamos	12.649.530,39		11.849.530,39		13.549.530,39		13.249.530,39		13.049.530,39		12.649.530,39	
--- Revolventes	1.700.000,00				900.000,00		900.000,00		900.000,00			
--- NoRevolventes	10.949.530,39		11.849.530,39		12.649.530,39		12.349.530,39		12.149.530,39		12.649.530,39	
-- GranE: ArrendamientoFinanc	848.521,42		781.918,70		722.134,63		569.967,13		547.747,23		525.410,63	
-- MedE: ArrendamientoFinanc							99.406,01		84.627,95		77.177,27	
CREDITOS INDIRECTOS												
- CartasFianzaOtorgadas	5.980.409,01		5.811.948,33		7.563.525,07		5.087.018,82		5.232.341,45		2.881.321,04	
LÍNEA NO UTIL. Y CRED. NO DESEMB.												
- LinCredDescuentos	1.616.000,00		1.633.600,00		1.938.907,30		1.595.600,00		1.624.800,00		1.594.800,00	

- LinCredAvalosFianzas	357.348,66	370.686,42		3.559.309,34	3.637.301,97	5.339.121,79
- LinCredEsqMultilinea	5.791.990,44	5.210.722,50	6.759.065,19	8.392.863,97	8.886.108,37	8.540.285,57
GARANTIAS						
- GARANTIAS RECIBIDAS	9.178.911,14	9.606.696,99	9.590.722,25	9.565.706,30	9.550.620,50	9.528.651,72
-- 1eraGBienesFácilRealización	103.447,83	104.574,49	105.854,79	102.141,93	104.011,16	102.090,72
-- 1eraGEquipoTransporte	187.152,07	188.046,61	189.063,13	186.115,21	187.599,34	186.074,55
-- OtrasGarantias	528.761,93	510.573,59	492.302,03	473.946,86	455.507,70	436.984,15
-- CartasFianzas	19.251,96	19.251,96	19.251,96	19.251,96	19.251,96	19.251,96
-- Gob. Nacional Reactiva Perú	2.754.000,00					
-- Gob. Nacional Reprog. Reactiva Perú	4.040.577,35	6.794.577,35	6.794.577,35	6.794.577,35	6.794.577,35	6.794.577,35
-- OtrasGtiasNoPref	1.545.720,00	1.989.672,99	1.989.672,99	1.989.672,99	1.989.672,99	1.989.672,99

Montos expresados en unidades de soles*

Última fecha reportada por la SBS : 31/12/2021

6 MESES ANTERIORES		FEB 2021 (SBS: ENE 2021)	MAR 2021 (SBS: FEB 2021)	ABR 2021 (SBS: MAR 2021)	MAY 2021 (SBS: ABR 2021)	JUN 2021 (SBS: MAY 2021)	JUL 2021 (SBS: JUN 2021)
% Porcentaje de Calificación	NOR (Normal)	100.00	100.00	100.00	100.00	100.00	100.00
	CPP (Con Problemas Pote.)	0.00	0.00	0.00	0.00	0.00	0.00
	DEF (Deficiente)	0.00	0.00	0.00	0.00	0.00	0.00
	DUD (Dudoso)	0.00	0.00	0.00	0.00	0.00	0.00
	PER (Pérdida)	0.00	0.00	0.00	0.00	0.00	0.00

Institución	FEB 2021 (SBS: ENE 2021)		MAR 2021 (SBS: FEB 2021)		ABR 2021 (SBS: MAR 2021)		MAY 2021 (SBS: ABR 2021)		JUN 2021 (SBS: MAY 2021)		JUL 2021 (SBS: JUN 2021)	
	Monto *	Dias V.	Monto *	Dias V.	Monto *	Dias V.	Monto *	Dias V.	Monto *	Dias V.	Monto *	Dias V.
BCP	10.884.994,25		10.720.483,70		10.394.571,08		10.388.423,56		9.183.265,72		9.915.309,31	
INTERBANK	5.852.318,34		5.100.061,50		4.005.110,51		4.423.889,39		4.619.508,48		4.728.037,41	
BIF	2.164.199,99		1.939.355,39		1.616.128,91		2.484.516,32		2.371.458,45		2.070.923,70	
BBVA	3.381.487,15		3.374.563,99		142.678,47		135.561,60		128.429,11		121.226,10	
SCOTIABANK	0,00		0,00		0,00		0,00		0,00		0,00	
BANCO PICHINCHA	133.919,31		133.919,31				70,00	1	4,20	1	194,20	30
BCO SANTANDER PERU	382.306,83		382.306,83									
TOTAL	22.799.225,87		21.650.690,72		16.158.488,97		17.432.460,87	1	16.302.665,96	1	16.835.690,72	30

Última fecha reportada por la SBS : 31/12/2021

Operación	FEB 2021 (SBS: ENE 2021)		MAR 2021 (SBS: FEB 2021)		ABR 2021 (SBS: MAR 2021)		MAY 2021 (SBS: ABR 2021)		JUN 2021 (SBS: MAY 2021)		JUL 2021 (SBS: JUN 2021)	
	Monto *	Dias V.	Monto *	Dias V.	Monto *	Dias V.	Monto *	Dias V.	Monto *	Dias V.	Monto *	Dias V.
RESUMEN												
- Total Deuda	22.799.225,87		21.650.690,72		16.158.488,97		17.432.460,87	1	16.302.665,96	1	16.835.690,72	30
- Línea No Utilizada	16.202.151,93		16.667.844,29		18.069.042,07		17.382.989,99		12.736.609,22		12.564.364,49	
- Garantías	16.944.569,00		16.947.332,00		9.636.515,00		9.620.034,00		9.648.790,00		17.348.605,00	
- PROGRAMA REACTIVA PERU	7.499.227,00		7.499.227,00		7.499.227,00		7.499.227,00		7.549.530,39		7.549.530,39	
CREDITOS DIRECTOS												
- CRÉDITOS VIGENTES	14.613.873,58		13.325.281,90		12.585.936,60		13.017.015,47	1	12.808.743,16	1	13.050.126,11	30
-- GranE: SobregirosCC							70,00	1	4,20	1	194,20	30
-- GranE: Préstamos	11.394.227,00		10.399.227,00		10.999.227,00		11.999.227,00		11.849.530,39		12.149.530,39	
--- Revolventes	1.895.000,00		900.000,00		900.000,00		1.300.000,00		1.700.000,00		1.700.000,00	
--- NoRevolventes	9.499.227,00		9.499.227,00		10.099.227,00		10.699.227,00		10.149.530,39		10.449.530,39	
-- GranE: Factoring	2.021.541,32		1.785.411,07		511.103,67							
-- GranE: ArrendamientoFinanc	1.198.105,26		1.140.643,83		1.075.605,93		1.017.718,47		959.208,57		900.401,52	
CREDITOS INDIRECTOS												
- CartasFianzaOtorgadas	8.185.352,29		8.325.408,82		3.572.552,37		4.415.445,40		3.493.922,80		3.785.564,61	
LINEA NO UTIL. Y CRED. NO DESEMB.												
- LinCredDescuentos	1.455.600,00		1.459.600,00		1.502.800,00		1.514.800,00		1.527.200,00		1.543.200,00	
- LinCredAvalosFianzas	4.682.555,37		4.924.778,45		5.417.107,88		4.593.064,01		4.752.029,64		5.112.872,83	
- LinCredEsqMultilinea	10.063.996,56		10.283.465,84		11.149.134,19		11.275.125,98		6.457.379,58		5.908.291,66	
GARANTIAS												
- GARANTIAS RECIBIDAS	16.944.573,82		16.947.336,34		9.636.519,64		9.620.038,56		9.648.794,72		17.348.609,17	
-- 1eraGBienesFácilRealización	93.179,87		93.435,92		96.201,36		96.969,54		97.763,32		98.787,56	
-- 1eraGEquipoTransporte	178.999,53		179.202,84		181.398,53		182.008,45		182.638,69		183.451,91	
-- OtrasGarantias	2.181.885,17		2.164.188,33		600.690,50		582.831,32		564.890,41		546.867,40	
-- CartasFianzas	19.251,96		19.251,96		19.251,96		19.251,96		19.251,96		19.251,96	
-- Gob. Nacional Reactiva Perú	6.749.304,30		6.749.304,30		6.749.304,30		6.749.304,30		6.794.577,35		6.794.577,35	
-- OtrasGtiasNoPref	7.721.952,99		7.741.952,99		1.989.672,99		1.989.672,99		1.989.672,99		9.705.672,99	

Reporte SBS/Microfinanzas por entidades

Reportado por : BCP

Última fecha reportada por la SBS : 31/12/2021

Operación	AGO 2021 (SBS: JUL2021)		SET 2021 (SBS: AGO2021)		OCT 2021 (SBS: SET2021)		NOV 2021 (SBS: OCT2021)		DIC 2021 (SBS: NOV2021)		ENE 2022 (SBS: DIC2021)	
	Monto *	Dias V.	Monto *	Dias V.	Monto *	Dias V.	Monto *	Dias V.	Monto *	Dias V.	Monto *	Dias V.
Calificación (2)	NOR		NOR		NOR		NOR		NOR		NOR	
RESUMEN												
- Total Deuda	10.856.573,97		11.727.697,41		14.262.326,65		11.891.199,22		11.769.161,84		11.733.611,14	
- Línea No Utilizada	5.791.990,44		5.210.722,50		6.759.065,19		8.392.863,97		8.886.108,37		8.540.285,57	
- Garantías	5.605.548,00		5.605.548,00		5.605.548,00		5.605.548,00		5.605.548,00		5.605.548,00	
- PROGRAMA REACTIVA PERU	4.489.530,39		4.489.530,39		4.489.530,39		4.489.530,39		4.489.530,39		4.489.530,39	
CREDITOS DIRECTOS												
- CRÉDITOS VIGENTES	7.980.793,59		8.850.592,19		9.620.158,60		9.289.530,39		9.089.530,39		9.589.530,39	
-- GranE:Préstamos	7.889.530,39		8.789.530,39		9.589.530,39		9.289.530,39		9.089.530,39		9.589.530,39	
--- NoRevolventes	7.889.530,39		8.789.530,39		9.589.530,39		9.289.530,39		9.089.530,39		9.589.530,39	
-- GranE:ArrendamientoFinanc	91.263,20		61.061,80		30.628,21							
CREDITOS INDIRECTOS												
- CartasFianzaOtorgadas	2.875.780,38		2.877.105,22		4.642.168,05		2.601.668,83		2.679.631,45		2.144.080,75	
LINEA NO UTIL. Y CRED. NO DESEMB.												
- LinCredEsqMultilinea	5.791.990,44		5.210.722,50		6.759.065,19		8.392.863,97		8.886.108,37		8.540.285,57	
GARANTIAS												
- GARANTIAS RECIBIDAS	5.605.549,31		5.605.549,31		5.605.549,31		5.605.549,31		5.605.549,31		5.605.549,31	
-- CartasFianzas	19.251,96		19.251,96		19.251,96		19.251,96		19.251,96		19.251,96	
-- Gob. Nacional Reprog. Reactiva Perú	4.040.577,35		4.040.577,35		4.040.577,35		4.040.577,35		4.040.577,35		4.040.577,35	
-- OtrasGtiasNoPref	1.545.720,00		1.545.720,00		1.545.720,00		1.545.720,00		1.545.720,00		1.545.720,00	

Última fecha reportada por la SBS : 31/12/2021

Operación	FEB 2021 (SBS: ENE2021)		MAR 2021 (SBS: FEB2021)		ABR 2021 (SBS: MAR2021)		MAY 2021 (SBS: ABR2021)		JUN 2021 (SBS: MAY2021)		JUL 2021 (SBS: JUN2021)	
	Monto *	Dias V.	Monto *	Dias V.	Monto *	Dias V.	Monto *	Dias V.	Monto *	Dias V.	Monto *	Dias V.
Calificación (2)	NOR		NOR		NOR		NOR		NOR		NOR	
RESUMEN												
- Total Deuda	10.884.994,25		10.720.483,70		10.394.571,08		10.388.423,56		9.183.265,72		9.915.309,31	
- Línea No Utilizada	10.063.996,56		10.283.465,84		11.149.134,19		11.275.125,98		6.457.379,58		5.908.291,66	
- Garantías	5.560.275,00		5.560.275,00		5.560.275,00		5.560.275,00		5.605.548,00		5.605.548,00	
- PROGRAMA REACTIVA PERU	4.439.227,00		4.439.227,00		4.439.227,00		4.439.227,00		4.489.530,39		4.489.530,39	
CREDITOS DIRECTOS												
- CRÉDITOS VIGENTES	8.729.582,69		8.464.232,52		7.760.530,83		7.820.172,22		7.240.731,33		7.510.841,87	
-- GranE:Préstamos	6.439.227,00		6.439.227,00		7.039.227,00		7.639.227,00		7.089.530,39		7.389.530,39	
--- NoRevolventes	6.439.227,00		6.439.227,00		7.039.227,00		7.639.227,00		7.089.530,39		7.389.530,39	
-- GranE:Factoring	2.021.541,32		1.785.411,07		511.103,67							
-- GranE:ArrendamientoFinanc	268.814,37		239.594,45		210.200,16		180.945,22		151.200,94		121.311,48	
CREDITOS INDIRECTOS												
- CartasFianzaOtorgadas	2.155.411,56		2.256.251,18		2.634.040,25		2.568.251,34		1.942.534,39		2.404.467,44	
LINEA NO UTIL. Y CRED. NO DESEMB.												
- LinCredEsqMultilinea	10.063.996,56		10.283.465,84		11.149.134,19		11.275.125,98		6.457.379,58		5.908.291,66	
GARANTIAS												
- GARANTIAS RECIBIDAS	5.560.276,26		5.560.276,26		5.560.276,26		5.560.276,26		5.605.549,31		5.605.549,31	
-- OtrasGarantias	1.545.720,00		1.545.720,00									
-- CartasFianzas	19.251,96		19.251,96		19.251,96		19.251,96		19.251,96		19.251,96	
-- Gob. Nacional Reactiva Perú	3.995.304,30		3.995.304,30		3.995.304,30		3.995.304,30		4.040.577,35		4.040.577,35	
-- OtrasGtiasNoPref					1.545.720,00		1.545.720,00		1.545.720,00		1.545.720,00	

Reportado por : INTERBANK

Última fecha reportada por la SBS : 31/12/2021

Operación	AGO 2021 (SBS: JUL2021)		SET 2021 (SBS: AGO2021)		OCT 2021 (SBS: SET2021)		NOV 2021 (SBS: OCT2021)		DIC 2021 (SBS: NOV2021)		ENE 2022 (SBS: DIC2021)	
	Monto *	Dias V.	Monto *	Dias V.	Monto *	Dias V.	Monto *	Dias V.	Monto *	Dias V.	Monto *	Dias V.
Calificación (2)	NOR		NOR		NOR		NOR		NOR		NOR	
RESUMEN												
- Total Deuda	4.618.739,24		3.608.903,14		3.552.302,03		3.533.946,86		3.550.241,10		3.531.717,55	
- Garantías	3.282.761,00		3.264.573,00		3.246.302,00		3.227.946,00		3.209.507,00		3.190.984,00	
- PROGRAMA REACTIVA PERU	3.060.000,00		3.060.000,00		3.060.000,00		3.060.000,00		3.060.000,00		3.060.000,00	
CREDITOS DIRECTOS												
- CRÉDITOS VIGENTES	4.388.761,93		3.570.573,59		3.552.302,03		3.533.946,86		3.515.507,70		3.496.984,15	
-- GranE:Préstamos	3.860.000,00		3.060.000,00		3.060.000,00		3.060.000,00		3.060.000,00		3.060.000,00	
--- Revolventes	800.000,00											
--- NoRevolventes	3.060.000,00		3.060.000,00		3.060.000,00		3.060.000,00		3.060.000,00		3.060.000,00	
-- GranE:ArrendamientoFinanc	528.761,93		510.573,59		492.302,03		473.946,86		455.507,70		436.984,15	
CREDITOS INDIRECTOS												
- CartasFianzaOtorgadas	229.977,31		38.329,55						34.733,40		34.733,40	
GARANTIAS												
- GARANTIAS RECIBIDAS	3.282.761,93		3.264.573,59		3.246.302,03		3.227.946,86		3.209.507,70		3.190.984,15	
-- OtrasGarantias	528.761,93		510.573,59		492.302,03		473.946,86		455.507,70		436.984,15	
-- Gob. Nacional Reactiva Perú	2.754.000,00											
-- Gob. Nacional Reprog. Reactiva Perú			2.754.000,00		2.754.000,00		2.754.000,00		2.754.000,00		2.754.000,00	

Última fecha reportada por la SBS : 31/12/2021

Operación	FEB 2021 (SBS: ENE2021)		MAR 2021 (SBS: FEB2021)		ABR 2021 (SBS: MAR2021)		MAY 2021 (SBS: ABR2021)		JUN 2021 (SBS: MAY2021)		JUL 2021 (SBS: JUN2021)	
	Monto *	Dias V.	Monto *	Dias V.	Monto *	Dias V.	Monto *	Dias V.	Monto *	Dias V.	Monto *	Dias V.
Calificación (2)	NOR		NOR		NOR		NOR		NOR		NOR	
RESUMEN												
- Total Deuda	5.852.318,34		5.100.061,50		4.005.110,51		4.423.889,39		4.619.508,48		4.728.037,41	
- Garantías	3.390.165,00		3.372.468,00		3.354.690,00		3.336.831,00		3.318.890,00		3.300.867,00	
- PROGRAMA REACTIVA PERU	3.060.000,00		3.060.000,00		3.060.000,00		3.060.000,00		3.060.000,00		3.060.000,00	
CREDITOS DIRECTOS												
- CRÉDITOS VIGENTES	4.696.165,17		3.678.468,33		3.660.690,50		4.042.831,32		4.424.890,41		4.406.867,40	
-- GranE:Préstamos	4.060.000,00		3.060.000,00		3.060.000,00		3.460.000,00		3.860.000,00		3.860.000,00	
--- Revolventes	1.000.000,00						400.000,00		800.000,00		800.000,00	
--- NoRevolventes	3.060.000,00		3.060.000,00		3.060.000,00		3.060.000,00		3.060.000,00		3.060.000,00	
-- GranE:ArrendamientoFinanc	636.165,17		618.468,33		600.690,50		582.831,32		564.890,41		546.867,40	
CREDITOS INDIRECTOS												
- CartasFianzaOtorgadas	1.156.153,17		1.421.593,17		344.420,01		381.058,07		194.618,07		321.170,01	
GARANTIAS												
- GARANTIAS RECIBIDAS	3.390.165,17		3.372.468,33		3.354.690,50		3.336.831,32		3.318.890,41		3.300.867,40	
-- OtrasGarantias	636.165,17		618.468,33		600.690,50		582.831,32		564.890,41		546.867,40	
-- Gob. Nacional Reactiva Perú	2.754.000,00		2.754.000,00		2.754.000,00		2.754.000,00		2.754.000,00		2.754.000,00	

Reportado por : BIF

Última fecha reportada por la SBS : 31/12/2021

Operación	AGO 2021 (SBS: JUL2021)		SET 2021 (SBS: AGO2021)		OCT 2021 (SBS: SET2021)		NOV 2021 (SBS: OCT2021)		DIC 2021 (SBS: NOV2021)		ENE 2022 (SBS: DIC2021)	
	Monto *	Dias V.	Monto *	Dias V.	Monto *	Dias V.	Monto *	Dias V.	Monto *	Dias V.	Monto *	Dias V.
Calificación (2)	NOR		NOR		NOR		NOR		NOR		NOR	
RESUMEN												
- Total Deuda	3.881.921,51		3.000.056,75		3.921.155,40		3.481.370,26		3.510.216,13		790.933,37	
- Línea No Utilizada	1.973.348,66		2.004.286,42		1.938.907,30		5.154.909,34		5.262.101,97		6.933.921,79	
- Garantías	105.016,00		105.016,00		105.016,00		105.016,00		105.016,00		105.016,00	
CREDITOS DIRECTOS												
- CRÉDITOS VIGENTES	1.007.270,19		103.543,19		999.798,38		996.020,27		992.239,53		88.426,48	
-- GranE:Préstamos	900.000,00				900.000,00		900.000,00		900.000,00			
--- Revolventes	900.000,00				900.000,00		900.000,00		900.000,00			
-- GranE:ArrendamientoFinanc	107.270,19		103.543,19		99.798,38		96.020,27		92.239,53		88.426,48	
CREDITOS INDIRECTOS												
- CartasFianzaOtorgadas	2.874.651,32		2.896.513,56		2.921.357,02		2.485.349,99		2.517.976,60		702.506,89	
LÍNEA NO UTIL. Y CRED. NO DESEMB.												
- LinCredDescuentos	1.616.000,00		1.633.600,00		1.938.907,30		1.595.600,00		1.624.800,00		1.594.800,00	

- LinCredAvalosFianzas	357.348,66	370.686,42			3.559.309,34	3.637.301,97	5.339.121,79
GARANTIAS							
- GARANTIAS RECIBIDAS	105.016,81	105.016,81	105.016,81	105.016,81	105.016,81	105.016,81	105.016,81
-- 1eraGEquipoTransporte	105.016,81	105.016,81	105.016,81	105.016,81	105.016,81	105.016,81	105.016,81

Última fecha reportada por la SBS : 31/12/2021

Operación	FEB 2021 (SBS: ENE2021)		MAR 2021 (SBS: FEB2021)		ABR 2021 (SBS: MAR2021)		MAY 2021 (SBS: ABR2021)		JUN 2021 (SBS: MAY2021)		JUL 2021 (SBS: JUN2021)	
	Monto *	Dias V.	Monto *	Dias V.	Monto *	Dias V.	Monto *	Dias V.	Monto *	Dias V.	Monto *	Dias V.
Calificación (2)	NOR		NOR		NOR		NOR		NOR		NOR	
RESUMEN												
- Total Deuda	2.164.199,99		1.939.355,39		1.616.128,91		2.484.516,32		2.371.458,45		2.070.923,70	
- Línea No Utilizada	6.138.155,37		6.384.378,45		6.919.907,88		6.107.864,01		6.279.229,64		6.656.072,83	
- Garantías	105.016,00		105.016,00		105.016,00		105.016,00		105.016,00		105.016,00	
CREDITOS DIRECTOS												
- CRÉDITOS VIGENTES	1.024.355,37		1.025.733,86		1.022.036,80		1.018.380,33		1.014.688,11		1.010.996,54	
-- GranE:Préstamos	895.000,00		900.000,00		900.000,00		900.000,00		900.000,00		900.000,00	
--- Revolventes	895.000,00		900.000,00		900.000,00		900.000,00		900.000,00		900.000,00	
-- GranE:ArrendamientoFinanc	129.355,37		125.733,86		122.036,80		118.380,33		114.688,11		110.996,54	
CREDITOS INDIRECTOS												
- CartasFianzaOtorgadas	1.139.844,62		913.621,53		594.092,11		1.466.135,99		1.356.770,34		1.059.927,16	
LINEA NO UTIL. Y CRED. NO DESEMB.												
- LinCredDescuentos	1.455.600,00		1.459.600,00		1.502.800,00		1.514.800,00		1.527.200,00		1.543.200,00	
- LinCredAvalosFianzas	4.682.555,37		4.924.778,45		5.417.107,88		4.593.064,01		4.752.029,64		5.112.872,83	
GARANTIAS												
- GARANTIAS RECIBIDAS	105.016,81		105.016,81		105.016,81		105.016,81		105.016,81		105.016,81	
-- 1eraGEquipoTransporte	105.016,81		105.016,81		105.016,81		105.016,81		105.016,81		105.016,81	

Reportado por : BBVA

Última fecha reportada por la SBS : 31/12/2021

Operación	AGO 2021 (SBS: JUL2021)		SET 2021 (SBS: AGO2021)		OCT 2021 (SBS: SET2021)		NOV 2021 (SBS: OCT2021)		DIC 2021 (SBS: NOV2021)		ENE 2022 (SBS: DIC2021)	
	Monto *	Dias V.	Monto *	Dias V.	Monto *	Dias V.	Monto *	Dias V.	Monto *	Dias V.	Monto *	Dias V.
Calificación (2)	NOR		NOR		NOR		NOR		NOR		NOR	
RESUMEN												
- Total Deuda	121.226,10		106.740,12		99.406,01		99.406,01		84.627,95		77.177,27	
- Garantías			443.952,00		443.952,00		443.952,00		443.952,00		443.952,00	
CREDITOS DIRECTOS												
- CRÉDITOS VIGENTES	121.226,10		106.740,12		99.406,01		99.406,01		84.627,95		77.177,27	
-- GranE:ArrendamientoFinanc	121.226,10		106.740,12		99.406,01							
-- MedE:ArrendamientoFinanc							99.406,01		84.627,95		77.177,27	
GARANTIAS												
- GARANTIAS RECIBIDAS			443.952,99		443.952,99		443.952,99		443.952,99		443.952,99	
-- OtrasGtiasNoPref			443.952,99		443.952,99		443.952,99		443.952,99		443.952,99	

Última fecha reportada por la SBS : 31/12/2021

Operación	FEB 2021 (SBS: ENE2021)		MAR 2021 (SBS: FEB2021)		ABR 2021 (SBS: MAR2021)		MAY 2021 (SBS: ABR2021)		JUN 2021 (SBS: MAY2021)		JUL 2021 (SBS: JUN2021)	
	Monto *	Dias V.	Monto *	Dias V.	Monto *	Dias V.	Monto *	Dias V.	Monto *	Dias V.	Monto *	Dias V.
Calificación (2)	NOR		NOR		NOR		NOR		NOR		NOR	
RESUMEN												
- Total Deuda	3.381.487,15		3.374.563,99		142.678,47		135.561,60		128.429,11		121.226,10	
- Garantías	443.952,00		443.952,00		443.952,00		443.952,00		443.952,00		443.952,00	
CREDITOS DIRECTOS												
- CRÉDITOS VIGENTES	163.770,35		156.847,19		142.678,47		135.561,60		128.429,11		121.226,10	
-- GranE:ArrendamientoFinanc	163.770,35		156.847,19		142.678,47		135.561,60		128.429,11		121.226,10	
CREDITOS INDIRECTOS												
- CartasFianzaOtorgadas	3.217.716,80		3.217.716,80									
GARANTIAS												
- GARANTIAS RECIBIDAS	443.952,99		443.952,99		443.952,99		443.952,99		443.952,99		443.952,99	
-- OtrasGtiasNoPref	443.952,99		443.952,99		443.952,99		443.952,99		443.952,99		443.952,99	

Reportado por : SCOTIABANK

Última fecha reportada por la SBS : 31/12/2021

Operación	AGO 2021 (SBS: JUL2021)		SET 2021 (SBS: AGO2021)		OCT 2021 (SBS: SET2021)		NOV 2021 (SBS: OCT2021)		DIC 2021 (SBS: NOV2021)		ENE 2022 (SBS: DIC2021)	
	Monto *	Dias V.	Monto *	Dias V.	Monto *	Dias V.	Monto *	Dias V.	Monto *	Dias V.	Monto *	Dias V.
Calificación (2)	SCAL											
RESUMEN												
- Garantías	185.582,00		187.603,00		189.900,00		183.239,00		186.593,00		183.147,00	
GARANTIAS												
- GARANTIAS RECIBIDAS	185.583,09		187.604,29		189.901,11		183.240,33		186.593,69		183.148,46	
-- 1eraGBienesFácilRealización	103.447,83		104.574,49		105.854,79		102.141,93		104.011,16		102.090,72	
-- 1eraGEquipoTransporte	82.135,26		83.029,80		84.046,32		81.098,40		82.582,53		81.057,74	

Última fecha reportada por la SBS : 31/12/2021

Operación	FEB 2021 (SBS: ENE2021)		MAR 2021 (SBS: FEB2021)		ABR 2021 (SBS: MAR2021)		MAY 2021 (SBS: ABR2021)		JUN 2021 (SBS: MAY2021)		JUL 2021 (SBS: JUN2021)	
	Monto *	Dias V.	Monto *	Dias V.	Monto *	Dias V.	Monto *	Dias V.	Monto *	Dias V.	Monto *	Dias V.
Calificación (2)	SCAL											
RESUMEN												
- Garantías	167.161,00		167.621,00		172.582,00		173.960,00		175.384,00		177.222,00	
GARANTIAS												
- GARANTIAS RECIBIDAS	167.162,59		167.621,95		172.583,08		173.961,18		175.385,20		177.222,66	
-- 1eraGBienesFácilRealización	93.179,87		93.435,92		96.201,36		96.969,54		97.763,32		98.787,56	
-- 1eraGEquipoTransporte	73.982,72		74.186,03		76.381,72		76.991,64		77.621,88		78.435,10	

Reportado por : BANCO PICHINCHA

Última fecha reportada por la SBS : 31/12/2021

Operación	AGO 2021 (SBS: JUL2021)		SET 2021 (SBS: AGO2021)		OCT 2021 (SBS: SET2021)		NOV 2021 (SBS: OCT2021)		DIC 2021 (SBS: NOV2021)		ENE 2022 (SBS: DIC2021)	
	Monto *	Dias V.	Monto *	Dias V.	Monto *	Dias V.	Monto *	Dias V.	Monto *	Dias V.	Monto *	Dias V.
Calificación (2)	NOR											
RESUMEN												
- Total Deuda					74,20	1						
CREDITOS DIRECTOS												
- CRÉDITOS VIGENTES					74,20	1						
-- GranE:SobregirosCC					74,20	1						

Última fecha reportada por la SBS : 31/12/2021

Operación	FEB 2021 (SBS: ENE2021)		MAR 2021 (SBS: FEB2021)		ABR 2021 (SBS: MAR2021)		MAY 2021 (SBS: ABR2021)		JUN 2021 (SBS: MAY2021)		JUL 2021 (SBS: JUN2021)	
	Monto *	Dias V.	Monto *	Dias V.	Monto *	Dias V.	Monto *	Dias V.	Monto *	Dias V.	Monto *	Dias V.
Calificación (2)	NOR											
RESUMEN												
- Total Deuda	133.919,31		133.919,31				70,00	1	4,20	1	194,20	30
- Garantías	7.278.000,00		7.298.000,00								7.716.000,00	
CREDITOS DIRECTOS												
- CRÉDITOS VIGENTES							70,00	1	4,20	1	194,20	30
-- GranE:SobregirosCC							70,00	1	4,20	1	194,20	30
CREDITOS INDIRECTOS												
- CartasFianzaOtorgadas	133.919,31		133.919,31									
GARANTIAS												
- GARANTIAS RECIBIDAS	7.278.000,00		7.298.000,00								7.716.000,00	
-- OtrasGtiasNoPref	7.278.000,00		7.298.000,00								7.716.000,00	

Reportado por : BCO SANTANDER PERU

Última fecha reportada por la SBS : 31/12/2021

Operación	AGO 2021 (SBS: JUL2021)		SET 2021 (SBS: AGO2021)		OCT 2021 (SBS: SET2021)		NOV 2021 (SBS: OCT2021)		DIC 2021 (SBS: NOV2021)		ENE 2022 (SBS: DIC2021)	
	Monto *	Dias V.	Monto *	Dias V.	Monto *	Dias V.	Monto *	Dias V.	Monto *	Dias V.	Monto *	Dias V.
Calificación (2)												
RESUMEN												

Última fecha reportada por la SBS : 31/12/2021

Operación	FEB 2021 (SBS: ENE2021)		MAR 2021 (SBS: FEB2021)		ABR 2021 (SBS: MAR2021)		MAY 2021 (SBS: ABR2021)		JUN 2021 (SBS: MAY2021)		JUL 2021 (SBS: JUN2021)	
	Monto *	Días V.	Monto *	Días V.	Monto *	Días V.	Monto *	Días V.	Monto *	Días V.	Monto *	Días V.
Calificación (2)	NOR		NOR									
RESUMEN												
- Total Deuda	382.306,83		382.306,83									
CREDITOS INDIRECTOS												
- CartasFianzaOtorgadas	382.306,83		382.306,83									

Rectificaciones SBS

Entidad	Periodo SBS	Cuenta	Concepto Rectificación	Dice	Debe Decir
---------	-------------	--------	------------------------	------	------------

Aval/Codeudor

Montos expresados en unidades de soles*

Es Avalista de:

Información reportada por la SBS al 31/12/2021

Tipo Doc	Nro Documento	Nombre/Razón Social	Act	Pre	12m
----------	---------------	---------------------	-----	-----	-----

Montos expresados en unidades de soles*

Quiénes lo Avalan:

Información reportada por la SBS al 31/12/2021

Tipo Doc	Nro Documento	Nombre/Razón Social	Act	Pre	12m
----------	---------------	---------------------	-----	-----	-----

Montos expresados en unidades de soles*

Es Avalista de:

Información Reportada por Entidades de Microfinanzas / Otros Créditos

Tipo Doc	Nro Documento	Nombre/Razón Social	Act	Pre	12m
----------	---------------	---------------------	-----	-----	-----

Montos expresados en unidades de soles*

Quiénes lo Avalan:

Información Reportada por Entidades de Microfinanzas / Otros Créditos

Tipo Doc	Nro Documento	Nombre/Razón Social	Act	Pre	12m
----------	---------------	---------------------	-----	-----	-----

Documentos Protestados como Deudor/Aceptante

Montos expresados en unidades*

Reportado por la Cámara de Comercio de Lima (CCL)

Documentos Protestados sin Regularizar

# Doc	Monto (S/) *	Max Días Venc.
Total:	0	0,00

Tipo de Cambio 3.843

Nro. Secuencia	Tipo Reg. **	Acreedor/Girador	Tipo Doc.	Moneda	Monto *	Monto * (S/)	Boletín	F. Protesto	F. Venc	Días Venc.
----------------	--------------	------------------	-----------	--------	---------	--------------	---------	-------------	---------	------------

**PR: Protestos, CJ: Cobranza Judicial, MO: Moras, PP: Procesos Penales

Montos expresados en unidades*

Reportado por la Cámara de Comercio de Lima (CCL)

Documentos Protestados Regularizados

# Doc	Monto (S/) *
Total:	0

Nro. Secuencia	Tip. ** Reg.	Acreedor/Girador	Tipo Doc.	Moneda	Monto *	Monto * (S/)	Boletín	F. Protesto	F. Venc.	F. Reg
----------------	-----------------	------------------	-----------	--------	---------	-----------------	---------	-------------	----------	--------

**PR: Protestos, CJ: Cobranza Judicial, MO: Moras, PP: Procesos Penales

Documentos Protestados como Acreedor/Girador

Montos expresados en unidades*

Reportado por la Cámara de Comercio de Lima (CCL)

Documentos Protestados sin Regularizar

	# Doc	Monto (S/) *	Max Días Venc.
Total:	0	0,00	

Tipo de Cambio 3.843

Nro. Secuencia	Tip. ** Reg.	Deudor/Aceptante	Tipo Doc.	Moneda	Monto *	Monto * (S/)	Boletín	F. Protesto	F. Venc	Días Venc.
----------------	-----------------	------------------	-----------	--------	---------	-----------------	---------	-------------	---------	------------

**PR: Protestos, CJ: Cobranza Judicial, MO: Moras, PP: Procesos Penales

Montos expresados en unidades*

Reportado por la Cámara de Comercio de Lima (CCL)

Documentos Protestados Regularizados

	# Doc	Monto (S/) *
Total:	1	51.416,60

Nro. Secuencia	Tip. ** Reg.	Deudor/Aceptante	Tipo Doc.	Moneda	Monto *	Monto * (S/)	Boletín	F. Protesto	F. Venc.	F. Reg
28795		ESTANTERIAS METALICAS J.R.M. S.A.C	FAN	S/.	51.416,60	51.416,60	05/2020	12/05/2020	30/04/2020	22/10/2020

**PR: Protestos, CJ: Cobranza Judicial, MO: Moras, PP: Procesos Penales

Detalle de Vencidos

Comercio Exterior

Montos expresados en unidades de dólares

Muestra información reportada por la SUNAT desde el 07/02/2011

Resumen por Ejercicio

Ejercicio	Actividad	Número de Operaciones	Importe USD *	N° Países	3 países con mayor número de operaciones
2021	EXPORTACIÓN	3	30.690,68	3	COLOMBIA, ECUADOR, UNITED STATES
	IMPORTACIÓN	30	755.256,05	9	UNITED STATES, CHILE, SPAIN
2020	EXPORTACIÓN	3	49.700,83	3	COLOMBIA, ECUADOR, UNITED STATES
	IMPORTACIÓN	28	732.660,76	14	UNITED STATES, SWEDEN, CHINA
2019	EXPORTACIÓN	3	12.907,44	3	BOLIVIA, CHILE, UNITED KINGDOM
	IMPORTACIÓN	64	2.219.024,13	9	SPAIN, UNITED STATES, CHILE
2018	EXPORTACIÓN	1	12.705,00	1	ECUADOR
	IMPORTACIÓN	40	1.470.368,22	9	ITALY, SPAIN, UNITED STATES

Resumen por Meses

Actividad	Ejercicio	Mes	Número de Operaciones	Importe USD *	N° Países	3 países con mayor número de operaciones
EXPORTACIÓN	2021	OCTUBRE	1	1.400,00	1	UNITED STATES
		MARZO	1	4.449,00	1	ECUADOR

		ENERO	1	24.841,68	1	COLOMBIA
	2020	DICIEMBRE	1	42.100,83	1	COLOMBIA
		AGOSTO	1	6.800,00	1	ECUADOR
		FEBRERO	1	800,00	1	UNITED STATES
	2019	SETIEMBRE	1	1.000,00	1	UNITED KINGDOM
		MAYO	2	11.907,44	1	BOLIVIA,CHILE
	2018	ENERO	1	12.705,00	1	ECUADOR
IMPORTACIÓN	2021	DICIEMBRE	10	193.162,29	4	CHILE,UNITED KINGDOM,UNITED STATES
		NOVIEMBR	3	19.593,51	6	GERMANY,UNITED STATES,JAPAN
		OCTUBRE	1	25.934,21	2	SWEDEN,UNITED STATES
		SETIEMBRE	2	7.706,01	4	CHILE,CHINA,SWEDEN
		AGOSTO	1	18.047,15	1	UNITED STATES
		JULIO	7	242.533,18	4	SPAIN,UNITED KINGDOM,UNITED STATES
		JUNIO	1	144.680,90	1	SPAIN
		MAYO	1	7.511,50	1	CHILE
		ABRIL	2	88.579,55	2	SPAIN,UNITED STATES
		MARZO	2	7.507,75	1	UNITED STATES
	2020	OCTUBRE	6	131.770,32	4	UNITED STATES,CHILE,SPAIN
		SETIEMBRE	2	16.068,81	8	SWEDEN,SLOVENIA,TAIWAN
		AGOSTO	1	7.985,26	1	UNITED STATES
		JULIO	1	2.341,20	1	UNITED STATES
		JUNIO	1	4.291,84	1	CHILE
		MAYO	2	162.552,29	2	SPAIN,ITALY
		ABRIL	4	190.459,14	4	ITALY,SWEDEN,UNITED STATES
		MARZO	4	81.095,72	4	SWEDEN,CHINA,GERMANY
		FEBRERO	4	32.692,27	5	UNITED STATES,CHINA,UNITED KINGDOM
		ENERO	3	103.403,90	2	UNITED STATES,ITALY
	2019	DICIEMBRE	6	212.776,67	4	COLOMBIA,SPAIN,UNITED STATES
		NOVIEMBR	3	117.273,62	3	UNITED KINGDOM,ITALY,UNITED STATES
		OCTUBRE	4	23.530,80	2	UNITED STATES,SPAIN
		SETIEMBRE	2	12.079,05	3	SPAIN,TAIWAN,UNITED STATES
		AGOSTO	6	211.845,83	5	UNITED STATES,CHILE,SPAIN
		JULIO	11	446.470,01	3	SPAIN,CHILE,UNITED KINGDOM
		JUNIO	5	84.382,80	3	CHILE,UNITED STATES,SPAIN
		MAYO	6	228.561,07	3	UNITED KINGDOM,ITALY,UNITED STATES
		ABRIL	9	345.818,89	4	SPAIN,UNITED KINGDOM,UNITED STATES
		MARZO	7	303.033,96	6	SPAIN,UNITED KINGDOM,ITALY
		FEBRERO	4	217.172,51	3	CHILE,SPAIN,SWEDEN
		ENERO	1	16.078,94	1	CHILE
	2018	DICIEMBRE	4	82.187,28	3	UNITED STATES,SPAIN,ITALY
		NOVIEMBR	2	14.072,75	6	CHILE,CHINA,GERMANY
		OCTUBRE	9	287.091,11	5	SPAIN,ITALY,UNITED STATES
		SETIEMBRE	4	142.436,95	4	SPAIN,UNITED KINGDOM,ITALY
		AGOSTO	3	159.069,98	3	CHILE,SPAIN,ITALY
		JULIO	3	46.726,24	3	UNITED STATES,CHINA,UNITED KINGDOM
		JUNIO	4	123.096,83	3	CHILE,SPAIN,ITALY
		MAYO	1	7.594,49	1	UNITED STATES
		ABRIL	2	291.431,04	2	UNITED KINGDOM,ITALY
		MARZO	4	85.450,51	4	CHILE,SPAIN,UNITED KINGDOM
		FEBRERO	1	24.376,00	1	UNITED KINGDOM
		ENERO	3	206.835,03	2	ITALY,UNITED STATES

PUBLICACIÓN DIARIO "EL PERUANO"

Reporte Otros Créditos

Institución	AGO 2021		SET 2021		OCT 2021		NOV 2021		DIC 2021		ENE 2022	
	Monto *	Dias V.	Monto *	Dias V.	Monto *	Dias V.	Monto *	Dias V.	Monto *	Dias V.	Monto *	Dias V.

Institución	FEB 2021		MAR 2021		ABR 2021		MAY 2021		JUN 2021		JUL 2021	
	Monto *	Dias V.	Monto *	Dias V.	Monto *	Dias V.	Monto *	Dias V.	Monto *	Dias V.	Monto *	Dias V.

Reporte Otros Créditos por entidades

Sin Información