



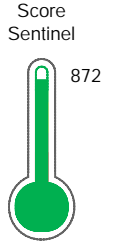
# Reporte de Deudas

El reporte contiene solo los títulos seleccionados

- Información General
- Consulta Rápida
- Principales Acreedores
- Detalle Variación
- Posición Histórica
- Gráficos
- Rep. Vencidos
- Rep. SBS/Microf.
- SBS/Microf. Entidades
- Rectificaciones SBS
- Avalados/Avalistas
- Hechos de Importancia
- Documentos CCL
- Detalle de Vencidos
- Comercio Exterior
- Otros Créditos
- Otros Créd. Entidades
- Otros Rep. Negativos

RUC 20550858461 - PLANTACIONES DEL SOL S.A.C

Fecha Proceso	Tipo Doc.	N. Doc.	Nota	Deuda Total *	Var.	Actual	Previo	12m
22/04/2024	RUC	20550858461	0.020	20.727.141,68				



Excelente Puntaje

**\* La persona consultada cuenta con los siguientes créditos e indicadores.**

Línea de Crédito

## Sentinel Sabio

Bancarizado: SI

### Recomendación de Sentinel Sabio

Evaluación Crediticia



**APROBAR**  
Producto Genérico

Detalle:

- Cumple con todas las reglas de evaluación

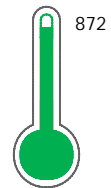
Cuota Estimada Mensual

S/ 922904,



### Score Sentinel

Nivel de Riesgo



Excelente Puntaje

Recomendación:

Estadísticamente, en este nivel de score, 3 de 100 empresas podrían caer en incumplimiento en los próximos 12 meses

## Información General

### Datos Principales

24/01/2024: Última actualización de información reportada por SUNAT

Razón Social:	PLANTACIONES DEL SOL S.A.C		
Nombre Comercial:	-		
Tipo de Contribuyente:	SOCIEDAD ANONIMA CERRADA		
Estado de Contribuyente:	ACTIVO	Condición del Contribuyente:	HABIDO
Inicio de Actividades:	12/12/2012		
Tamaño contribuyente:	PRINCIPAL	Dependencia:	I.R.LAMBAYEQUE-PRICO
Actividad Económica Principal	CULTIVO DE FRUTAS.		
Actividad Económica Secundaria 1	-	Actividad Económica Secundaria 2	-
Fecha Inscripción RRPP:	04/12/2012	Número de Partida Registral:	-
Folio:	-	Asiento:	-

Agente de retención

### Direcciones Registradas

Dirección	Fuente
CALLE TORRES PAZ NRO 683 INT 401 CHICLAYO - CHICLAYO - LAMBAYEQUE (CERCA A LA AVENIDA BALTA)	SUNAT - DOMICILIO FISCAL
CM REAL NRO. S/N FUNDO SANTA TERESA MOTUPE - LAMBAYEQUE - LAMBAYEQUE (PANAMERICA NORTE KM. 56.CARRETERA MOTUPE)	SUNAT - S.PRODUCTIVA
CARRETERA CAMINO REAL-MOTUPE NRO. SN CASERIO CERCO QUEMADO MOTUPE - LAMBAYEQUE - LAMBAYEQUE	SUNAT - S.PRODUCTIVA
CARRETERA CAMINO REAL-MOTUPE KM. 14 FUNDO TEQUILA MOTUPE - LAMBAYEQUE - LAMBAYEQUE	SUNAT - S.PRODUCTIVA
MZA. A LTE. PRAD FUNDO CHOC CHOC MOTUPE - LAMBAYEQUE - LAMBAYEQUE (LOTE- PRADA)	SUNAT - S.PRODUCTIVA
MZA. SN LTE. B12A POLIGONAL OLMOS - LAMBAYEQUE - LAMBAYEQUE	SUNAT - S.PRODUCTIVA
MZA. SN LTE. B11B POLIGONAL OLMOS - LAMBAYEQUE - LAMBAYEQUE	SUNAT - S.PRODUCTIVA
CARRETERA MOTUPE KM. 55.5 FUNDO EL CHOLOQUE MOTUPE - LAMBAYEQUE - LAMBAYEQUE (ANTIGUA CARRETERA PANAMERICANA NORTE)	SUNAT - S.PRODUCTIVA
CM REAL MOTUPE KM. 55 FUNDO SANTA ANA MOTUPE - LAMBAYEQUE - LAMBAYEQUE (CM REAL ANTIGUA PANAMERICANA NORTE)	SUNAT - S.PRODUCTIVA
NRO. S/N FUNDO SANTA TERESA MOTUPE - LAMBAYEQUE - LAMBAYEQUE (SECTOR EL CHOLOCAL)	SUNAT - S.PRODUCTIVA
NRO. S/N FUNDO FRANCO MOTUPE - LAMBAYEQUE - LAMBAYEQUE (CERCA CASERIO PRADA)	SUNAT - S.PRODUCTIVA
NRO. S/N FUNDO PRADA MOTUPE - LAMBAYEQUE - LAMBAYEQUE (CERCA CASERIO PRADA)	SUNAT - S.PRODUCTIVA
CARRETERA PANAMERICANA NORTE MOTUPE KM. 55.5 FUNDO NARCISO MOTUPE - LAMBAYEQUE - LAMBAYEQUE (ANTIGUA PANAMERICANA NORTE RESERVORIO 02)	SUNAT - S.PRODUCTIVA
NRO. S/N CM REAL MOTUPE MOTUPE - LAMBAYEQUE - LAMBAYEQUE (FUNDO PALACIOS POZO 06 CERCO QUEMADO)	SUNAT - S.PRODUCTIVA
NRO. S/N PREDIO MERCEDES MOTUPE - LAMBAYEQUE - LAMBAYEQUE (CASERIO CERCO QUEMADO)	SUNAT - S.PRODUCTIVA
MZA. B12B VALLES DE LOS RIOS CASCAJ OLMOS - LAMBAYEQUE - LAMBAYEQUE	SUNAT - S.PRODUCTIVA
CARRETERA ANTIGUA PANAMERICANA NORT KM. 37 C.P. CAHUIDE JAYANCA - LAMBAYEQUE - LAMBAYEQUE (SECTOR ABROJAL - VALLE LA LECHE)	SUNAT - DEPOSITO
CARRETERA ANTIG. PANAMERICANA NORTE KM. 55 FUNDO CHOLOCAL MOTUPE - LAMBAYEQUE - LAMBAYEQUE (ANTIGUA PANAMERICANA NORTE KM 55)	SUNAT - S.PRODUCTIVA
LTE. B5A POLIGONAL ENTRE LOS VALLE OLMOS - LAMBAYEQUE - LAMBAYEQUE	SUNAT - S.PRODUCTIVA
LTE. B5B POLIGONAL ENTRE LOS VALLE OLMOS - LAMBAYEQUE - LAMBAYEQUE	SUNAT - S.PRODUCTIVA

Representantes Legales

Nro Documento	Nombre de Representante	Act	Pre	12m	Fecha desde que ocupa Cargo	Cargo
00004739704	DEMARCO MARCELO DANIEL				29/04/2021	APODERADO

Empresas Relacionadas a:

DEMARCO MARCELO DANIEL

Ruc	Razón Social	Semáforos	Fecha desde que ocupa Cargo	Cargo	Estado
		Act Pre 12m			
20550733928	INGLEBY PERU HOLDING S.A.C.		08/02/2024	APODERADO	ACTIVO

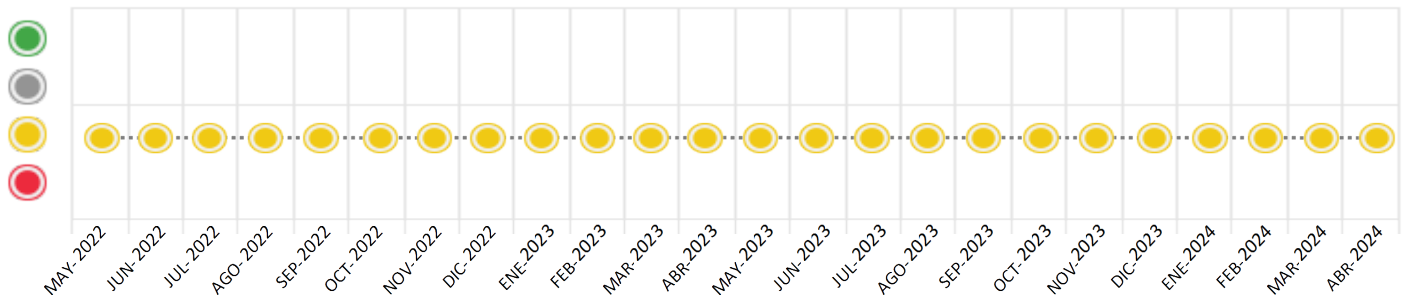
Consulta Rápida

Documento de identidad consultado

Fecha Proceso	Tipo Doc.	N. Doc.	Nombre o Raz. Social	Nota	Deuda Total *	Var.	Actual	Previo	12m
22/04/2024	RUC	20550858461	PLANTACIONES DEL SOL S.A.C	0.020	20.727.141,68				

Montos expresados en unidades de soles\*

Semáforos de los últimos 24 meses



Semáforo	Descripción
	No registra información de deudas
	Minimo Riesgo: Sin deudas vencidas
	Mediano Riesgo: Deudas con poco atraso*
	Alto Riesgo: Deudas con atraso significativo*

\*Semáforo deuda menor: Deuda vencida menor S/ 100 personas naturales o menor S/ 500 personas jurídicas

Verde: 0 <= Sem. < 0.001  
 Amarillo: 0.001 <= Sem. <= 2  
 Rojo: 2 < Sem. <= 6

Variación	Descripción
	Variación Negativa: La nueva información reportada ha incrementado tu riesgo crediticio
	Variación Positiva: La nueva información ha mejorado tu posición de riesgo
	Variación Porcentual Positiva: El monto total reportado por la SBS/Microfinanzas o número de instituciones financieras ha aumentado
	Variación Porcentual Negativa: El monto total reportado por la SBS/Microfinanzas o número de instituciones financieras ha disminuido
	Aproximadamente igual o igual

## Detalle de la deuda SBS/Microfinanzas

Entidad	Deuda Anterior			Deuda a ABR 2024				Rect. (1)	Disc.
	OCT 2023	ENE 2024	MAR 2024	Fecha Inf.	Calif. (2)	Monto *	Días Venc.		
TOTAL	21.183.015,20	20.563.205,23	20.897.229,68	31/03/2024	NOR	20.621.425,51	0		

(1) Ver detalle en el cuadro de Rectificaciones SBS

(2) NOR: Normal, CPP: Con Problemas Potenciales, DEF: Deficiente, DUD: Dudoso, PER: Pérdida, SCAL: Sin Calificación

## Detalle de la deuda de Otros Créditos

Entidad	Deuda Anterior			Deuda a ABR 2024				Disc.
	OCT 2023	ENE 2024	MAR 2024	Fecha Inf.	Calif. (2)	Monto	Días Venc.	
TOTAL								

(2) NOR: Normal, CPP: Con Problemas Potenciales, DEF: Deficiente, DUD: Dudoso, PER: Pérdida, SCAL: Sin Calificación

## Detalle de vencidos

# Doc	Fuente - Acreedor	Monto *	Días Venc.
	Protestos Sin Regularizar	105.716,17	738,997
1	FACTOTAL PERU S.A.	105.716,17	1,020

## Utilización de Líneas de Crédito

Instituciones	**	Línea Aprobada	Línea No Utilizada	Línea Utilizada	% L. Ut.
SCOTIABANK	TCO	316.030,00			0%
SCOTIABANK	TOT		270.167,19		
TOTAL		316.030,00	270.167,19		0%

\*\* (TCO): Tarjetas de Crédito de Consumo, (TOT): Otras Tarjetas de Crédito

## Principales Acreedores

Montos expresados en unidades de soles\*

## Resumen de Deudas

Descripción de la Deuda	Monto *	Días
Deuda total SBS al 31/03/2024	20.621.425,51	
% Calificación normal	100,00	
Peor Calificación (2)	NOR	
Otros Créditos	0,00	****
Deuda vencida		
Protestos Sin Regularizar	105.716,17	1,020
Total deuda vencida	105.716,17	

## Detalle de deuda SBS/Microfinanzas

Institución SBS	Calif. (2)	Saldo *	% Ven.	Días Venc.	Rect.(1)
SCOTIABANK	NOR	20.621.425,51	0,00		
Deuda Total SBS/MicroFinanzas		20.621.425,51	0		

## Detalle de Riesgos SBS/Microfinanzas

Concepto	Saldo *
Deuda Directa	16.785.364,51
Deuda Indirecta	3.836.061,00
Deuda Castigada	0,00
Deuda Total SBS/MicroFinanzas	20.621.425,51
Línea Tarj.Cred. No utilizada	270.167,19
Total Riesgo SBS/MicroFinanzas	20.891.592,70

## Detalle de deuda Otros Créditos

Empresa	Calif. (2)	Saldo *	% Ven.	Días Venc.	Disc.
Deuda Total Otros Créditos		0,00	0		

## Detalle de vencidos

# Doc	Fuente - Acreedor	Monto *	Días Venc.
	Protestos Sin Regularizar	105.716,17	738,997
1	FACTOTAL PERU S.A.	105.716,17	1,020

## Detalle Variación

Montos expresados en unidades de soles\*

## Resumen de la variación

Descripción de la deuda	21/03/2024	22/04/2024	Variación
Score	0.020	0.020	0.000
Nro. Entidades SBS/Microf.	1	1	0
Riesgo Total SBS/Microf. *	20.897.229,68	20.621.425,51	
Deuda Directa	17.061.168,68	16.785.364,51	-275.804,17
Deuda Indirecta	3.836.061,00	3.836.061,00	0,00
Deuda Castigada	0,00	0,00	0,00

Variación del Riesgo Total SBS/Microf. *	Antes	22/04/2024	Variación
Último Mes	20.897.229,68	20.621.425,51	-275.804,17
Último Trimestre	20.563.205,23	20.621.425,51	58.220,28
Último Semestre	21.183.015,20	20.621.425,51	-561.589,69
Último Año	19.746.946,86	20.621.425,51	874.478,65

Calificación SBS/Microf.	21/03/2024	22/04/2024	Variación
% NOR (Normal)	100.00	100.00	0.00
% CPP (Con Problemas Potenciales)	0.00	0.00	0.00
% DEF (Deficiente)	0.00	0.00	0.00
% DUD (Dudoso)	0.00	0.00	0.00
% PER (Pérdida)	0.00	0.00	0.00

Deuda vencida *	21/03/2024	22/04/2024	Variación
-----------------	------------	------------	-----------



Total deuda vencida	0,00	0,00	0,00
Deuda por Otros Créditos *	21/03/2024	22/04/2024	Variación
Total deuda otros créditos	0,00	0,00	0,00

Detalle de la variación			
Fuente - Acreedor *	21/03/2024	22/04/2024	Variación

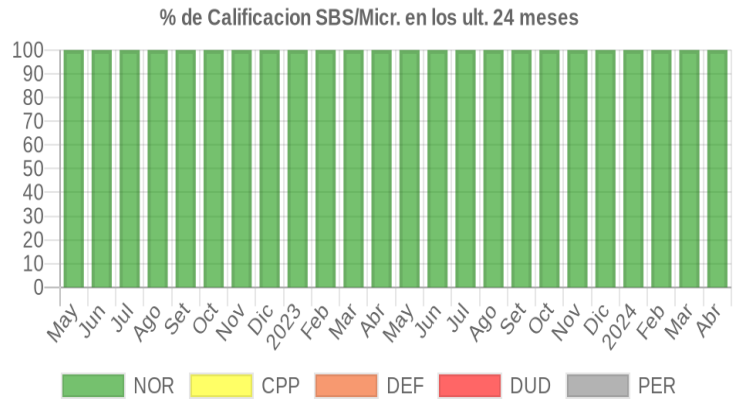
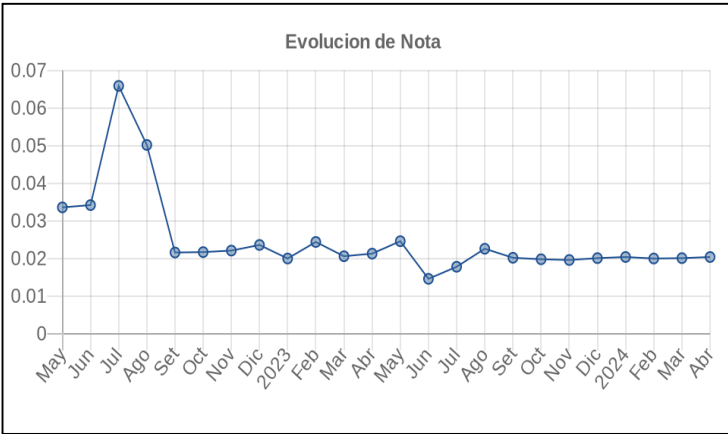
## Posición Histórica

Montos expresados en unidades de soles\*

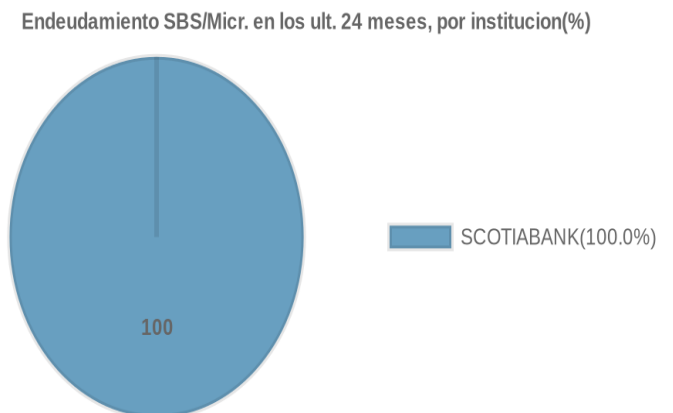
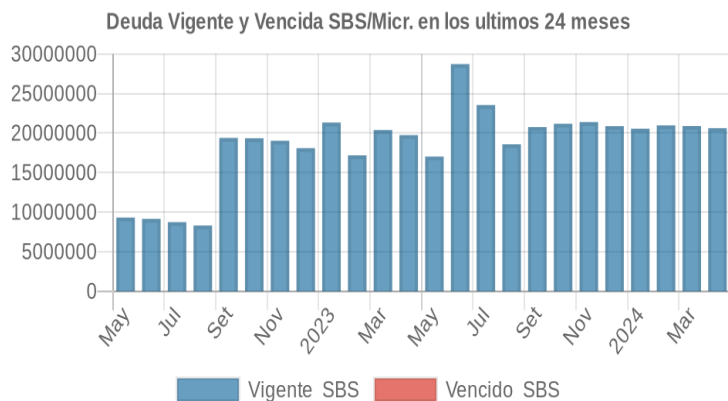
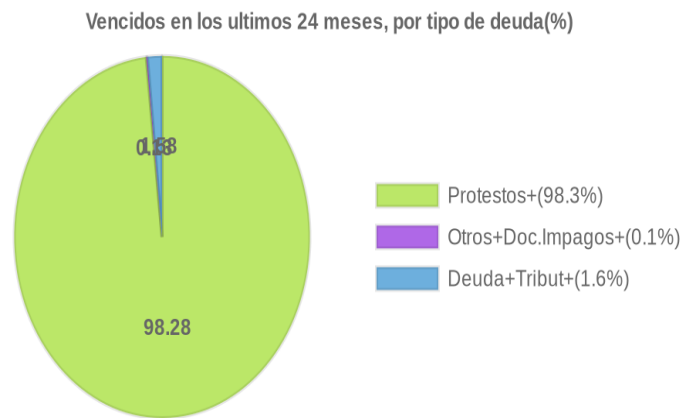
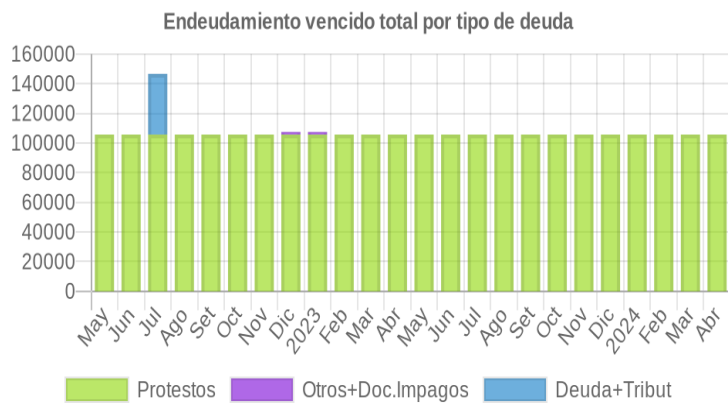
Fecha de Proceso	Sema. Actual	Sem. Riesgo	Var.	Superintendencia de Banca y Seguros (SBS/Microfinan.)				Otros Créditos	Otros Vencidos *				Ctas. Cerr./Anu.		Otros Repor. Negati.		
				# Enti.	Deuda Total *	% Cali. normal	Peor Califi. (2)		Deuda Vencida *	Protestos	Docs. Impagos	Deuda Tributaria	Deuda Laboral	Cta. Cte.		Tar. Créd.	
22/04/2024	●	0.020	☰	1	20.621.425,51	100.00	NOR	0,00	0,00	105.716,17	0,00	0,00	0,00	0,00	0	0	0
21/03/2024	●	0.020	☰	1	20.897.229,68	100.00	NOR	0,00	0,00	105.716,17	0,00	0,00	0,00	0,00	0	0	0
21/02/2024	●	0.020	☰	1	20.977.220,19	100.00	NOR	0,00	0,00	105.716,17	0,00	0,00	0,00	0,00	0	0	0
19/01/2024	●	0.020	☰	1	20.563.205,23	100.00	NOR	0,00	0,00	105.716,17	0,00	0,00	0,00	0,00	0	0	0
17/01/2024	●	0.020	☰	1	20.879.129,65	100.00	NOR	0,00	0,00	105.716,17	0,00	0,00	0,00	0,00	0	0	0
22/12/2023	●	0.020	☰	1	20.879.129,65	100.00	NOR	0,00	0,00	105.716,17	0,00	0,00	0,00	0,00	0	0	0
23/11/2023	●	0.019	☰	1	21.398.385,31	100.00	NOR	0,00	0,00	105.716,17	0,00	0,00	0,00	0,00	0	0	0
23/10/2023	●	0.019	☰	1	21.183.015,20	100.00	NOR	0,00	0,00	105.716,17	0,00	0,00	0,00	0,00	0	0	0
21/09/2023	●	0.020	☰	1	20.757.630,75	100.00	NOR	0,00	0,00	105.716,17	0,00	0,00	0,00	0,00	0	0	0
24/08/2023	●	0.022	☰	1	18.586.509,29	100.00	NOR	0,00	0,00	105.716,17	0,00	0,00	0,00	0,00	0	0	0
24/07/2023	●	0.017	☰	1	23.548.362,44	100.00	NOR	0,00	0,00	105.716,17	0,00	0,00	0,00	0,00	0	0	0
22/06/2023	●	0.014	☰	1	28.724.348,97	100.00	NOR	0,00	0,00	105.716,17	0,00	0,00	0,00	0,00	0	0	0
22/05/2023	●	0.024	☰	1	17.029.526,51	100.00	NOR	0,00	0,00	105.716,17	0,00	0,00	0,00	0,00	0	0	0
24/04/2023	●	0.021	☰	1	19.746.946,86	100.00	NOR	0,00	0,00	105.716,17	0,00	0,00	0,00	0,00	0	0	0
22/03/2023	●	0.020	☰	1	20.396.104,77	100.00	NOR	0,00	0,00	105.716,17	0,00	0,00	0,00	0,00	0	0	0
21/02/2023	●	0.024	☰	1	17.189.022,62	100.00	NOR	0,00	0,00	105.716,17	0,00	0,00	0,00	0,00	0	0	0
06/02/2023	●	0.019	☰	1	21.334.408,53	100.00	NOR	0,00	0,00	105.716,17	0,00	0,00	0,00	0,00	0	0	0
01/02/2023	●	0.020	☰	1	21.334.408,53	100.00	NOR	0,00	0,00	105.716,17	1.725,44	0,00	0,00	0,00	0	0	0
27/01/2023	●	0.020	☰	1	21.334.408,53	100.00	NOR	0,00	0,00	105.716,17	1.710,20	0,00	0,00	0,00	0	0	0
23/01/2023	●	0.020	☰	1	21.334.408,53	100.00	NOR	0,00	0,00	105.716,17	1.710,20	0,00	0,00	0,00	0	0	0
19/01/2023	●	0.023	☰	1	18.097.435,08	100.00	NOR	0,00	0,00	105.716,17	1.710,20	0,00	0,00	0,00	0	0	0
16/01/2023	●	0.023	☰	1	18.097.435,08	100.00	NOR	0,00	0,00	105.716,17	1.710,20	0,00	0,00	0,00	0	0	0
03/01/2023	●	0.023	☰	1	18.097.435,08	100.00	NOR	0,00	0,00	105.716,17	1.710,20	0,00	0,00	0,00	0	0	0
30/12/2022	●	0.023	☰	1	18.097.435,08	100.00	NOR	0,00	0,00	105.716,17	1.727,24	0,00	0,00	0,00	0	0	0
22/12/2022	●	0.023	☰	1	18.097.435,08	100.00	NOR	0,00	0,00	105.716,17	0,00	0,00	0,00	0,00	0	0	0
23/11/2022	●	0.022	☰	1	19.026.122,60	100.00	NOR	0,00	0,00	105.716,17	0,00	0,00	0,00	0,00	0	0	0
24/10/2022	●	0.021	☰	1	19.349.082,36	100.00	NOR	0,00	0,00	105.716,17	0,00	0,00	0,00	0,00	0	0	0
22/09/2022	●	0.021	☰	1	19.392.055,89	100.00	NOR	0,00	0,00	105.716,17	0,00	0,00	0,00	0,00	0	0	0
22/08/2022	●	0.050	☰	1	8.314.494,04	100.00	NOR	0,00	0,00	105.716,17	0,00	0,00	0,00	0,00	0	0	0
02/08/2022	●	0.047	☰	1	8.746.678,47	100.00	NOR	0,00	0,00	105.716,17	0,00	0,00	0,00	0,00	0	0	0
25/07/2022	●	0.065	☰	1	8.746.678,47	100.00	NOR	0,00	0,00	105.716,17	0,00	40.912,00	0,00	0,00	0	0	0
22/07/2022	●	0.065	☰	1	8.746.678,47	100.00	NOR	0,00	0,00	105.716,17	0,00	40.827,00	0,00	0,00	0	0	0
18/07/2022	●	0.062	☰	1	9.157.932,38	100.00	NOR	0,00	0,00	105.716,17	0,00	40.827,00	0,00	0,00	0	0	0
23/06/2022	●	0.034	☰	1	9.157.932,38	100.00	NOR	0,00	0,00	105.716,17	0,00	0,00	0,00	0,00	0	0	0
23/05/2022	●	0.033	☰	1	9.328.863,52	100.00	NOR	0,00	0,00	105.716,17	0,00	0,00	0,00	0,00	0	0	0

## Gráficos

Montos expresados en unidades de soles\*



NOR: Normal, CPP: Con Problemas Potenciales, DEF: Deficiente, DUD: Dudoso, PER: Pérdida, SCAL: Sin Calificación



## Reporte de Vencidos

Montos expresados en unidades de soles\*

Fuente - Acreedor	ENE 2024			FEB 2024			MAR 2024			ABR 2024		
	# Docs.	Monto *	Dias V.	# Docs.	Monto *	Dias V.	# Docs.	Monto *	Dias V.	# Docs.	Monto *	Dias V.
Protestos Sin Regularizar												
FACTOTAL PERU S.A.	1	105.716,17	938	1	105.716,17	967	1	105.716,17	99	1	105.716,17	102
Total	1	105.716,17	938	1	105.716,17	967	1	105.716,17	99	1	105.716,17	102

Montos expresados en unidades de soles\*

Fuente - Acreedor	SET 2023			OCT 2023			NOV 2023			DIC 2023		
	# Docs.	Monto *	Dias V.	# Docs.	Monto *	Dias V.	# Docs.	Monto *	Dias V.	# Docs.	Monto *	Dias V.
Protestos Sin Regularizar												
FACTOTAL PERU S.A.	1	105.716,17	815	1	105.716,17	846	1	105.716,17	87	1	105.716,17	90
Total	1	105.716,17	815	1	105.716,17	846	1	105.716,17	87	1	105.716,17	90

Montos expresados en unidades de soles\*

Fuente - Acreedor	MAY 2023			JUN 2023			JUL 2023			AGO 2023		
	# Docs.	Monto *	Dias V.	# Docs.	Monto *	Dias V.	# Docs.	Monto *	Dias V.	# Docs.	Monto *	Dias V.
Protestos Sin Regularizar												
FACTOTAL PERU S.A.	1	105.716,17	693	1	105.716,17	723	1	105.716,17	75	1	105.716,17	78
Total	1	105.716,17	693	1	105.716,17	723	1	105.716,17	75	1	105.716,17	78

## Reporte SBS/Microfinanzas

Montos expresados en unidades de soles\*

Última fecha reportada por la SBS : 31/03/2024

ÚLTIMOS 6 MESES		NOV 2023 (SBS: OCT 2023)	DIC 2023 (SBS: NOV 2023)	ENE 2024 (SBS: DIC 2023)	FEB 2024 (SBS: ENE 2024)	MAR 2024 (SBS: FEB 2024)	ABR 2024 (SBS: MAR 2024)
% Porcentaje de Calificación	NOR (Normal)	100.00	100.00	100.00	100.00	100.00	100.00
	CPP (Con Problemas Pote.)	0.00	0.00	0.00	0.00	0.00	0.00
	DEF (Deficiente)	0.00	0.00	0.00	0.00	0.00	0.00
	DUD (Dudoso)	0.00	0.00	0.00	0.00	0.00	0.00
	PER (Pérdida)	0.00	0.00	0.00	0.00	0.00	0.00

Institución	NOV 2023 (SBS: OCT 2023)		DIC 2023 (SBS: NOV 2023)		ENE 2024 (SBS: DIC 2023)		FEB 2024 (SBS: ENE 2024)		MAR 2024 (SBS: FEB 2024)		ABR 2024 (SBS: MAR 2024)	
	Monto *	Dias V.	Monto *	Dias V.	Monto *	Dias V.	Monto *	Dias V.	Monto *	Dias V.	Monto *	Dias V.
SCOTIABANK	21.398.385,31		20.879.129,65		20.563.205,23		20.977.220,19		20.897.229,68		20.621.425,51	
TOTAL	21.398.385,31		20.879.129,65		20.563.205,23		20.977.220,19		20.897.229,68		20.621.425,51	

Última fecha reportada por la SBS : 31/03/2024

Operación	NOV 2023 (SBS: OCT 2023)		DIC 2023 (SBS: NOV 2023)		ENE 2024 (SBS: DIC 2023)		FEB 2024 (SBS: ENE 2024)		MAR 2024 (SBS: FEB 2024)		ABR 2024 (SBS: MAR 2024)	
	Monto *	Dias V.	Monto *	Dias V.	Monto *	Dias V.	Monto *	Dias V.	Monto *	Dias V.	Monto *	Dias V.
RESUMEN												
- Total Deuda	21.398.385,31		20.879.129,65		20.563.205,23		20.977.220,19		20.897.229,68		20.621.425,51	
- Línea No Utilizada	250.212,36		286.888,39		288.370,39		13.579.014,89		13.465.157,98		13.240.224,29	
- Línea Otorgada	307.040,00		317.560,00		315.265,00		323.340,00		321.300,00		316.030,00	
- Garantías	91.194.192,00		88.770.584,00		88.129.040,00		89.519.010,00		88.954.222,00		87.495.184,00	
CREDITOS DIRECTOS												
- CRÉDITOS VIGENTES	17.517.995,41		16.999.917,85		16.727.144,23		17.141.159,19		17.061.168,68		16.785.364,51	
-- GranE: Cred.Rev.LíneaTarj.Crédito	74.797,79		48.106,95		36.644,23		23.159,19		51.168,68		54.364,51	
-- GranE: ArrendamientoFinanc	172.197,62		139.810,90									
-- CRÉDITOS COMERCIO EXTERIOR	17.271.000,00		16.812.000,00		16.690.500,00		17.118.000,00		17.010.000,00		16.731.000,00	
CREDITOS INDIRECTOS												
- CartasFianzaOtorgadas	3.880.389,90		3.879.211,80		3.836.061,00		3.836.061,00		3.836.061,00		3.836.061,00	
LÍNEA NO UTIL. Y CRED. NO DESEMB.												
- LinCredTarjetaCrédito	250.212,36		286.888,39		288.370,39		308.951,09		278.816,98		270.167,19	





- LinCredEsqMultilinea				13.270.063,80	13.186.341,00	12.970.057,10
<b>LINEAS OTORGADAS</b>						
- LineasTarjetasC	307.040,00	317.560,00	315.265,00	323.340,00	321.300,00	316.030,00
<b>GARANTIAS</b>						
- GARANTIAS RECIBIDAS	91.194.192,19	88.770.584,16	88.129.040,86	89.519.010,85	88.954.222,14	87.495.184,63
-- 1eraHipotecasInmuebles	90.319.128,19	87.918.776,16	87.283.388,86	89.519.010,85	88.954.222,14	87.495.184,63
-- 1eraGBienesFácilRealización	875.064,00	851.808,00	845.652,00			

Montos expresados en unidades de soles\*

Última fecha reportada por la SBS : 31/03/2024

6 MESES ANTERIORES		MAY 2023 (SBS: ABR 2023)	JUN 2023 (SBS: MAY 2023)	JUL 2023 (SBS: JUN 2023)	AGO 2023 (SBS: JUL 2023)	SET 2023 (SBS: AGO 2023)	OCT 2023 (SBS: SET 2023)
% Porcentaje	NOR (Normal)	100.00	100.00	100.00	100.00	100.00	100.00
de	CPP (Con Problemas Pote.)	0.00	0.00	0.00	0.00	0.00	0.00
Calificación	DEF (Deficiente)	0.00	0.00	0.00	0.00	0.00	0.00
	DUD (Dudoso)	0.00	0.00	0.00	0.00	0.00	0.00
	PER (Pérdida)	0.00	0.00	0.00	0.00	0.00	0.00

Institución	MAY 2023 (SBS: ABR 2023)		JUN 2023 (SBS: MAY 2023)		JUL 2023 (SBS: JUN 2023)		AGO 2023 (SBS: JUL 2023)		SET 2023 (SBS: AGO 2023)		OCT 2023 (SBS: SET 2023)	
	Monto *	Dias V.	Monto *	Dias V.	Monto *	Dias V.	Monto *	Dias V.	Monto *	Dias V.	Monto *	Dias V.
SCOTIABANK	17.029.526,51		28.724.348,97		23.548.362,44		18.586.509,29		20.757.630,75		21.183.015,20	
<b>TOTAL</b>	<b>17.029.526,51</b>		<b>28.724.348,97</b>		<b>23.548.362,44</b>		<b>18.586.509,29</b>		<b>20.757.630,75</b>		<b>21.183.015,20</b>	

Última fecha reportada por la SBS : 31/03/2024

Operación	MAY 2023 (SBS: ABR 2023)		JUN 2023 (SBS: MAY 2023)		JUL 2023 (SBS: JUN 2023)		AGO 2023 (SBS: JUL 2023)		SET 2023 (SBS: AGO 2023)		OCT 2023 (SBS: SET 2023)	
	Monto *	Dias V.	Monto *	Dias V.	Monto *	Dias V.	Monto *	Dias V.	Monto *	Dias V.	Monto *	Dias V.
<b>RESUMEN</b>												
- Total Deuda	17.029.526,51		28.724.348,97		23.548.362,44		18.586.509,29		20.757.630,75		21.183.015,20	
- Línea No Utilizada	258.048,64		15.014.531,12		14.764.412,75		14.676.458,47		298.259,78		292.739,81	
- Línea Otorgada	315.775,00		312.715,00		308.380,00		288.640,00		295.600,00		303.440,00	
- Garantías	1.184.074,00		87.416.214,00		86.204.410,00		85.729.193,00		87.796.388,00		90.124.953,00	
<b>CRÉDITOS DIRECTOS</b>												
- CRÉDITOS VIGENTES	13.193.465,51		24.845.795,52		19.670.398,04		14.708.775,89		16.878.892,50		17.303.145,05	
-- GranE: Cred.Rev.LíneaTarj.Crédito	57.502,22		17.905,71		50.898,82		34.681,69		30.825,06		36.324,86	
-- GranE: SobregirosCC			153,35									
-- GranE: Préstamos	421.318,70											
--- NoRevolventes	421.318,70											
-- GranE: ArrendamientoFinanc	331.311,24		301.069,75		270.165,87		242.094,20		220.567,44		198.320,19	
-- CRÉDITOS COMERCIO EXTERIOR	12.383.333,35		24.526.666,71		19.349.333,35		14.432.000,00		16.627.500,00		17.068.500,00	
<b>CRÉDITOS INDIRECTOS</b>												
- CartasFianzaOtorgadas	3.836.061,00		3.878.553,45		3.877.964,40		3.877.733,40		3.878.738,25		3.879.870,15	
<b>LINEA NO UTIL. Y CRED. NO DESEMB.</b>												
- LinCredAvaesFianzas			1.655,55									
- LinCredTarjetaCrédito	258.048,64		341.023,57		295.948,75		287.754,47		298.259,78		292.739,81	
- LinCredEsqMultilinea			14.671.852,00		14.468.464,00		14.388.704,00					
<b>LINEAS OTORGADAS</b>												
- LineasTarjetasC	315.775,00		312.715,00		308.380,00		288.640,00		295.600,00		303.440,00	
<b>GARANTIAS</b>												
- GARANTIAS RECIBIDAS	1.184.074,96		87.416.214,97		86.204.410,96		85.729.193,70		87.796.388,78		90.124.953,35	
-- 1eraHipotecasInmuebles											89.260.149,35	
-- 1eraGBienesFácilRealización	847.020,00		838.812,00		827.184,00		822.624,00		842.460,00		864.804,00	
-- Gob. Nacional Reactiva Perú	337.054,96											
-- OtrasGtiasNoPref			86.577.402,97		85.377.226,96		84.906.569,70		86.953.928,78			
- PROGRAMA REACTIVA PERU	421.318,70											

## Reporte SBS/Microfinanzas por entidades

Reportado por : SCOTIABANK



Última fecha reportada por la SBS : 31/03/2024

Operación	NOV 2023 (SBS: OCT2023)		DIC 2023 (SBS: NOV2023)		ENE 2024 (SBS: DIC2023)		FEB 2024 (SBS: ENE2024)		MAR 2024 (SBS: FEB2024)		ABR 2024 (SBS: MAR2024)	
	Monto *	Dias V.	Monto *	Dias V.	Monto *	Dias V.	Monto *	Dias V.	Monto *	Dias V.	Monto *	Dias V.
Calificación (2)	NOR		NOR		NOR		NOR		NOR		NOR	
RESUMEN												
- Total Deuda	21.398.385,31		20.879.129,65		20.563.205,23		20.977.220,19		20.897.229,68		20.621.425,51	
- Línea No Utilizada	250.212,36		286.888,39		288.370,39		13.579.014,89		13.465.157,98		13.240.224,29	
- Línea Otorgada	307.040,00		317.560,00		315.265,00		323.340,00		321.300,00		316.030,00	
- Garantías	91.194.192,00		88.770.584,00		88.129.040,00		89.519.010,00		88.954.222,00		87.495.184,00	
CREDITOS DIRECTOS												
- CRÉDITOS VIGENTES	17.517.995,41		16.999.917,85		16.727.144,23		17.141.159,19		17.061.168,68		16.785.364,51	
-- GranE: Cred.Rev.LíneaTarj. Crédito	74.797,79		48.106,95		36.644,23		23.159,19		51.168,68		54.364,51	
-- GranE: ArrendamientoFinanc	172.197,62		139.810,90									
-- CRÉDITOS COMERCIO EXTERIOR	17.271.000,00		16.812.000,00		16.690.500,00		17.118.000,00		17.010.000,00		16.731.000,00	
CREDITOS INDIRECTOS												
- CartasFianzaOtorgadas	3.880.389,90		3.879.211,80		3.836.061,00		3.836.061,00		3.836.061,00		3.836.061,00	
LINEA NO UTIL. Y CRED. NO DESEMB.												
- LinCredTarjetaCrédito	250.212,36		286.888,39		288.370,39		308.951,09		278.816,98		270.167,19	
- LinCredEsqMultilínea							13.270.063,80		13.186.341,00		12.970.057,10	
LINEAS OTORGADAS												
- LíneasTarjetasC	307.040,00		317.560,00		315.265,00		323.340,00		321.300,00		316.030,00	
GARANTIAS												
- GARANTIAS RECIBIDAS	91.194.192,19		88.770.584,16		88.129.040,86		89.519.010,85		88.954.222,14		87.495.184,63	
-- 1eraHipotecasInmuebles	90.319.128,19		87.918.776,16		87.283.388,86		89.519.010,85		88.954.222,14		87.495.184,63	
-- 1eraGBienesFácilRealización	875.064,00		851.808,00		845.652,00							

Última fecha reportada por la SBS : 31/03/2024

Operación	MAY 2023 (SBS: ABR2023)		JUN 2023 (SBS: MAY2023)		JUL 2023 (SBS: JUN2023)		AGO 2023 (SBS: JUL2023)		SET 2023 (SBS: AGO2023)		OCT 2023 (SBS: SET2023)	
	Monto *	Dias V.	Monto *	Dias V.	Monto *	Dias V.	Monto *	Dias V.	Monto *	Dias V.	Monto *	Dias V.
Calificación (2)	NOR		NOR		NOR		NOR		NOR		NOR	
RESUMEN												
- Total Deuda	17.029.526,51		28.724.348,97		23.548.362,44		18.586.509,29		20.757.630,75		21.183.015,20	
- Línea No Utilizada	258.048,64		15.014.531,12		14.764.412,75		14.676.458,47		298.259,78		292.739,81	
- Línea Otorgada	315.775,00		312.715,00		308.380,00		288.640,00		295.600,00		303.440,00	
- Garantías	1.184.074,00		87.416.214,00		86.204.410,00		85.729.193,00		87.796.388,00		90.124.953,00	
CREDITOS DIRECTOS												
- CRÉDITOS VIGENTES	13.193.465,51		24.845.795,52		19.670.398,04		14.708.775,89		16.878.892,50		17.303.145,05	
-- GranE: Cred.Rev.LíneaTarj. Crédito	57.502,22		17.905,71		50.898,82		34.681,69		30.825,06		36.324,86	
-- GranE: SobregirosCC			153,35									
-- GranE: Préstamos	421.318,70											
--- NoRevolventes	421.318,70											
-- GranE: ArrendamientoFinanc	331.311,24		301.069,75		270.165,87		242.094,20		220.567,44		198.320,19	
-- CRÉDITOS COMERCIO EXTERIOR	12.383.333,35		24.526.666,71		19.349.333,35		14.432.000,00		16.627.500,00		17.068.500,00	
CREDITOS INDIRECTOS												
- CartasFianzaOtorgadas	3.836.061,00		3.878.553,45		3.877.964,40		3.877.733,40		3.878.738,25		3.879.870,15	
LINEA NO UTIL. Y CRED. NO DESEMB.												
- LinCredAvaesFianzas			1.655,55									
- LinCredTarjetaCrédito	258.048,64		341.023,57		295.948,75		287.754,47		298.259,78		292.739,81	
- LinCredEsqMultilínea			14.671.852,00		14.468.464,00		14.388.704,00					
LINEAS OTORGADAS												
- LíneasTarjetasC	315.775,00		312.715,00		308.380,00		288.640,00		295.600,00		303.440,00	
GARANTIAS												
- GARANTIAS RECIBIDAS	1.184.074,96		87.416.214,97		86.204.410,96		85.729.193,70		87.796.388,78		90.124.953,35	
-- 1eraHipotecasInmuebles											89.260.149,35	
-- 1eraGBienesFácilRealización	847.020,00		838.812,00		827.184,00		822.624,00		842.460,00		864.804,00	
-- Gob. Nacional Reactiva Perú	337.054,96											
-- OtrasGtiasNoPref			86.577.402,97		85.377.226,96		84.906.569,70		86.953.928,78			
- PROGRAMA REACTIVA PERU	421.318,70											

Rectificaciones SBS

Entidad	Período SBS	Cuenta	Concepto Rectificación	Dice	Debe Decir
---------	-------------	--------	------------------------	------	------------

## Aval/Codeudor

Montos expresados en unidades de soles\*

Es Avalista de:

Información reportada por la SBS al 31/03/2024

Tipo Doc	Nro Documento	Nombre/Razón Social	Act	Pre	12m

Montos expresados en unidades de soles\*

Quiénes lo Avalan:

Información reportada por la SBS al 31/03/2024

Tipo Doc	Nro Documento	Nombre/Razón Social	Act	Pre	12m

Montos expresados en unidades de soles\*

Es Avalista de:

Información Reportada por Entidades de Microfinanzas / Otros Créditos

Tipo Doc	Nro Documento	Nombre/Razón Social	Act	Pre	12m

Montos expresados en unidades de soles\*

Quiénes lo Avalan:

Información Reportada por Entidades de Microfinanzas / Otros Créditos

Tipo Doc	Nro Documento	Nombre/Razón Social	Act	Pre	12m

## Documentos Protestados como Deudor/Aceptante

Montos expresados en unidades\*

Reportado por la Cámara de Comercio de Lima (CCL)

## Documentos Protestados sin Regularizar

	# Doc	Monto (S/) *	Max Días Venc.
Total:	1	105.716,17	1,020

Tipo de Cambio 3.747

Nro. Secuencia	Tip. Reg. **	Acreedor/Girador	Tipo Doc.	Moneda	Monto *	Monto * (S/)	Boletín	F. Protesto	F. Venc.	Días Venc.
50162		FACTOTAL PERU S.A.	FAN	S/.	105.716,17	105.716,17	10/2021	13/10/2021	07/07/2021	1,020

\*\*PR: Protestos, CJ: Cobranza Judicial, MO: Moras, PP: Procesos Penales

Montos expresados en unidades\*

Reportado por la Cámara de Comercio de Lima (CCL)

## Documentos Protestados Regularizados

	# Doc	Monto (S/) *
Total:	0	0,00

Nro. Secuencia	Tip. Reg. **	Acreedor/Girador	Tipo Doc.	Moneda	Monto *	Monto * (S/)	Boletín	F. Protesto	F. Venc.	F. Reg

\*\*PR: Protestos, CJ: Cobranza Judicial, MO: Moras, PP: Procesos Penales

## Detalle de Vencidos

## Comercio Exterior

Montos expresados en unidades de dólares

Muestra información reportada por la SUNAT desde el 07/02/2011

## Resumen por Ejercicio

Ejercicio	Actividad	Número de Operaciones	Importe USD *	N° Países	3 países con mayor número de operaciones
2024	EXPORTACIÓN	121	5.822.222,53	5	NETHERLANDS, SPAIN, UNITED STATES
	IMPORTACIÓN	2	266.863,87	2	CHILE, SPAIN
2023	EXPORTACIÓN	1044	41.159.679,25	10	NETHERLANDS, UNITED STATES, UNITED KINGDOM
	IMPORTACIÓN	6	174.892,15	8	ITALY, JAPAN, CHILE
2022	EXPORTACIÓN	1118	52.085.256,48	16	NETHERLANDS, UNITED STATES, CHINA
	IMPORTACIÓN	8	128.254,94	3	CHILE, JAPAN, UNITED STATES
2021	EXPORTACIÓN	1033	51.142.922,75	20	NETHERLANDS, UNITED STATES, UNITED KINGDOM
	IMPORTACIÓN	8	424.932,76	3	CHILE, UNITED STATES, JAPAN
2020	EXPORTACIÓN	717	34.926.331,68	21	NETHERLANDS, UNITED STATES, UNITED KINGDOM
	IMPORTACIÓN	17	1.018.065,21	7	UNITED STATES, JAPAN, CANADA

## Resumen por Meses

Actividad	Ejercicio	Mes	Número de Operaciones	Importe USD *	N° Países	3 países con mayor número de operaciones
EXPORTACIÓN	2024	MAYO	12	442.470,95	4	NETHERLANDS, UNITED STATES, SPAIN
		ABRIL	85	3.718.361,76	4	NETHERLANDS, SPAIN, UNITED KINGDOM
		MARZO	12	810.305,50	4	NETHERLANDS, UNITED KINGDOM
		FEBRERO	8	526.340,46	4	NETHERLANDS, UNITED STATES
		ENERO	4	324.743,86	4	UNITED STATES
	2023	DICIEMBRE	25	1.771.633,63	6	UNITED STATES, NETHERLANDS
		NOVIEMBRE	141	8.117.617,22	6	UNITED STATES, NETHERLANDS, CANADA
		OCTUBRE	83	5.023.260,86	6	NETHERLANDS, UNITED STATES, UNITED KINGDOM
		SETIEMBRE	5	799.753,93	6	UNITED STATES
		AGOSTO	5	618.448,85	6	UNITED STATES
		JULIO	95	2.466.092,95	6	NETHERLANDS, CHILE, UNITED STATES
		JUNIO	198	5.344.360,51	6	NETHERLANDS, UNITED KINGDOM, CHILE
		MAYO	355	10.808.392,12	6	NETHERLANDS, SPAIN, UNITED KINGDOM
		ABRIL	108	4.832.177,87	6	UNITED KINGDOM, NETHERLANDS, CHILE
		MARZO	14	450.445,15	6	NETHERLANDS, UNITED KINGDOM
		ENERO	15	927.496,15	6	UNITED STATES
		2022	DICIEMBRE	219	10.297.460,21	1
	NOVIEMBRE		182	8.123.704,12	1	UNITED STATES, NETHERLANDS, HONG KONG
	OCTUBRE		49	3.216.843,57	1	UNITED STATES, CHINA, NETHERLANDS
	SETIEMBRE		43	3.058.177,23	1	UNITED STATES, CHINA, NETHERLANDS
	AGOSTO		27	1.811.868,71	1	UNITED STATES, NETHERLANDS, CHINA
	JULIO		7	441.147,14	1	UNITED STATES, HONG KONG
	JUNIO		113	3.833.745,91	1	NETHERLANDS, UNITED STATES, CHINA
	MAYO		211	8.578.611,51	1	NETHERLANDS, UNITED STATES, UNITED KINGDOM
	ABRIL		234	11.092.211,72	1	NETHERLANDS, UNITED KINGDOM, SPAIN
	MARZO		15	667.512,36	1	NETHERLANDS, CHINA, UNITED KINGDOM
	ENERO		18	963.974,00	1	UNITED STATES
2021	DICIEMBRE		179	8.262.802,06	2	UNITED STATES, NETHERLANDS, CANADA
	NOVIEMBRE	144	6.315.906,25	2	NETHERLANDS, UNITED STATES, UNITED KINGDOM	
	OCTUBRE	73	4.285.929,96	2	UNITED STATES, NETHERLANDS, UNITED KINGDOM	
	SETIEMBRE	51	4.657.375,59	2	UNITED STATES, NETHERLANDS, HONG KONG	
	AGOSTO	65	3.847.857,45	2	NETHERLANDS, UNITED STATES, UNITED KINGDOM	
	JULIO	3	352.405,59	2	UNITED STATES, NETHERLANDS	
	JUNIO	123	4.556.535,86	2	UNITED STATES, NETHERLANDS, PORTUGAL	
	MAYO	235	10.058.421,01	2	NETHERLANDS, UNITED KINGDOM, UNITED STATES	
	ABRIL	129	7.366.215,32	2	UNITED KINGDOM, NETHERLANDS, SPAIN	
	ENERO	31	1.439.473,65	2	UNITED STATES, NETHERLANDS	
2020	DICIEMBRE	103	4.816.994,11	15	UNITED STATES, NETHERLANDS, CANADA	
	NOVIEMBRE	156	6.822.073,54	15	UNITED STATES, NETHERLANDS, UNITED KINGDOM	
	OCTUBRE	101	5.049.328,06	15	NETHERLANDS, UNITED STATES, UNITED KINGDOM	
	SETIEMBRE	20	2.050.436,79	15	UNITED STATES, NETHERLANDS, UNITED KINGDOM	
	AGOSTO	13	988.367,40	15	UNITED STATES, NETHERLANDS, CHINA	
	JULIO	7	471.801,97	15	NETHERLANDS, UNITED STATES, CHILE	
	JUNIO	39	1.785.610,18	15	NETHERLANDS, UNITED STATES, UNITED KINGDOM	
	MAYO	139	5.919.521,60	15	NETHERLANDS, UNITED KINGDOM, UNITED STATES	



		ABRIL	94	4.519.291,84	15	UNITED KINGDOM,NETHERLANDS,UNITED STATES
		MARZO	25	1.531.107,79	15	UNITED KINGDOM,NETHERLANDS
		FEBRERO	2	89.784,84	15	NETHERLANDS
		ENERO	18	882.013,58	15	UNITED STATES,NETHERLANDS
IMPORTACIÓN	2024	ABRIL	2	266.863,87	2	CHILE,SPAIN
	2023	DICIEMBRE	1	70.474,42	2	UNITED STATES,SOUTH AFRICA
		NOVIEMBR	1	33.733,85	4	CHINA,GERMANY,ITALY
		SETIEMBRE	2	45.765,04	2	ITALY,JAPAN
		ABRIL	1	18.418,83	1	JAPAN
		MARZO	1	6.500,00	1	CHILE
	2022	SETIEMBRE	1	18.312,32	1	JAPAN
		AGOSTO	3	23.746,30	2	CHILE,UNITED STATES
		JULIO	1	6.414,00	1	CHILE
		MAYO	1	37.582,39	1	JAPAN
		MARZO	1	5.000,00	1	CHILE
		ENERO	1	37.199,94	1	JAPAN
	2021	OCTUBRE	1	19.568,10	1	UNITED STATES
		SETIEMBRE	2	39.708,40	2	CHILE,JAPAN
		JULIO	1	7.552,10	1	CHILE
		MARZO	2	40.869,00	2	CHILE,JAPAN
		FEBRERO	2	317.235,16	1	UNITED STATES
	2020	DICIEMBRE	4	384.462,79	3	UNITED STATES,UNITED KINGDOM,JAPAN
		NOVIEMBR	2	110.696,92	2	CANADA,UNITED STATES
		OCTUBRE	2	45.392,83	1	UNITED STATES
		AGOSTO	2	24.419,46	2	JAPAN,UNITED STATES
		MAYO	1	5.490,77	1	LATVIA
		ABRIL	1	272.426,00	1	UNITED STATES
		MARZO	2	15.427,30	2	JAPAN,LITHUANIA
		FEBRERO	2	83.163,35	2	CHILE,UNITED STATES
		ENERO	1	76.585,78	1	UNITED STATES

PUBLICACIÓN DIARIO "EL PERUANO"

Reporte Otros Créditos

Institución	NOV 2023		DIC 2023		ENE 2024		FEB 2024		MAR 2024		ABR 2024	
	Monto *	Dias V.	Monto *	Dias V.	Monto *	Dias V.	Monto *	Dias V.	Monto *	Dias V.	Monto *	Dias V.

Institución	MAY 2023		JUN 2023		JUL 2023		AGO 2023		SET 2023		OCT 2023	
	Monto *	Dias V.	Monto *	Dias V.	Monto *	Dias V.	Monto *	Dias V.	Monto *	Dias V.	Monto *	Dias V.

Reporte Otros Créditos por entidades

Sin Información