



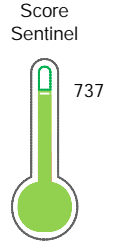
Reporte de Deudas

El reporte contiene solo los títulos seleccionados

- Información General
- Consulta Rápida
- Principales Acreedores
- Detalle Variación
- Posición Histórica
- Gráficos
- Rep. Vencidos
- Rep. SBS/Microf.
- SBS/Microf. Entidades
- Rectificaciones SBS
- Avalados/Avalistas
- Hechos de Importancia
- Documentos CCL
- Detalle de Vencidos
- Comercio Exterior
- Otros Créditos
- Otros Créd. Entidades
- Otros Rep. Negativos

RUC 20168544252 - EURO MOTORS S.A.

Fecha Proceso	Tipo Doc.	N. Doc.	Nota	Deuda Total *	Var.	Actual	Previo	12m
21/09/2023	RUC	20168544252	0.000	206.239.814,20		●	●	●



Buen Puntaje

*** La persona consultada cuenta con los siguientes créditos e indicadores.**

- Línea de Crédito
- Es Aval

Sentinel Sabio

Bancarizado: SI

Recomendación de Sentinel Sabio

Evaluación Crediticia



APROBAR
Producto Genérico

Detalle:

- Cumple con todas las reglas de evaluación


Cuota Estimada Mensual

S/ 9107138,



Score Sentinel

Nivel de Riesgo



Buen Puntaje

Recomendación:

Estadísticamente, en este nivel de score, 10 de 100 empresas podrían caer en incumplimiento en los próximos 12

Información General

Datos Principales

21/07/2023: Última actualización de información reportada por SUNAT

Razón Social:	EURO MOTORS S.A.		
Nombre Comercial:	EURO MOTORS S.A.		
Tipo de Contribuyente:	SOCIEDAD ANONIMA		
Estado de Contribuyente:	ACTIVO	Condición del Contribuyente:	HABIDO
Inicio de Actividades:	01/08/1993		
Tamaño contribuyente:	PRINCIPAL	Dependencia:	I.PRICO NACIONAL
Actividad Económica Principal	VENTA DE PARTES, PIEZAS Y ACCESORIOS PARA VEHICULOS AUTOMOTORES		
Actividad Económica Secundaria 1	-	Actividad Económica Secundaria 2	-
Fecha Inscripción RRPP:	21/10/1993	Número de Partida Registral:	168544250000
Folio:	-	Asiento:	-

Agente de retención

Direcciones Registradas

Dirección	Fuente
AVENIDA DOMINGO ORUE NRO 973 SURQUILLO - LIMA - LIMA	SUNAT - DOMICILIO FISCAL
AVENIDA DOMINGO ORUE NRO. 973 SURQUILLO - LIMA - LIMA	SUNAT - L. COMERCIAL
AVENIDA NESTOR GAMBETA KM 3.6 KM. 3.6 URBANIZACION SAN AGUSTIN VALLE CALLAO - CALLAO - CALLAO	SUNAT - DEPOSITO
CALLE LOS CIPRESES NRO. 420 URBANIZACION LOS FICUS SANTA ANITA - LIMA - LIMA	SUNAT - L. COMERCIAL
AVENIDA REP. DE PANAMA NRO. 4090 SURQUILLO - LIMA - LIMA	SUNAT - OF.ADMINIST.
CALLE RIVERO JUAN DE DIOS NRO. 1270 SURQUILLO - LIMA - LIMA	SUNAT - OF.ADMINIST.
CALLE FORESTALES NRO. F05 URBANIZACION UNION DE COLONIZADORES VILLA EL SALVADOR - LIMA - LIMA	SUNAT - DEPOSITO
CAMINO REAL NRO. S/N URBANIZACION CAJAMARQUILLA PARC 78-79 LURIGANCHO - LIMA - LIMA (I-ETAPA)	SUNAT - L. COMERCIAL
AVENIDA CORONEL NESTOR GAMBETTA KM. 11.5 CALLAO - CALLAO - CALLAO	SUNAT - DEPOSITO
CALLE 02 NRO. S/N LTE. 01 URBANIZACION BOCANEGRA CALLAO - CALLAO - CALLAO	SUNAT - DEPOSITO
AVENIDA NESTOR GAMBETA NRO. S/N FUNDO LA TABOADA CALLAO - CALLAO - CALLAO (PROL.PARCELA 2 ZONA OESTE)	SUNAT - DEPOSITO
AVENIDA TOMAS MARSANO NRO. 402 URBANIZACION VILLA VICTORIA SURQUILLO - LIMA - LIMA	SUNAT - L. COMERCIAL

Representantes Legales

Nro Documento	Nombre de Representante	Act	Pre	12m	Fecha desde que ocupa Cargo	Cargo
07862524	BARREDA LATHAM JAVIER ANTONIO				16/03/2007	GERENTE GENERAL
08236792	ALVARADO PEREZ LUIS IGNACIO				28/01/2004	APODERADO
09166566	TRAVEZAÑO JAIMES VERONICA CECILIA				10/03/2005	APODERADO
10451752	MEZA MARTINEZ DAMAZO GABINO				25/02/2015	APODERADO
10802080	GARCIA CALDERON PORTUGAL FRANCISCO JOSE JOAQUIN ELIAS				16/03/2007	DIRECTOR
44725697	TABOADA LOAYZA TAMMY MARCELA				25/02/2015	APODERADO

Empresas Relacionadas a:

BARREDA LATHAM JAVIER ANTONIO

Ruc	Razón Social	Semáforos			Fecha desde que ocupa Cargo	Cargo	Estado
		Act	Pre	12m			
20600045521	INTERNATIONAL CAMIONES DEL PERU S.A.				24/06/2016	APODERADO	ACTIVO
20605166793	EURO CONNECT S.A.C. - EUROCONNECT S.A.C.				13/08/2019	APODERADO	ACTIVO
20605245898	FAW CAMIONES DEL PERU S.A.				27/08/2019	APODERADO	BAJA PROV. POR OFICIO

ALVARADO PEREZ LUIS IGNACIO

Ruc	Razón Social	Semáforos			Fecha desde que ocupa Cargo	Cargo	Estado
		Act	Pre	12m			
20125327509	SAN BARTOLOME S.A.				09/03/2023	APODERADO	ACTIVO
20550808791	EURO CAMIONES S.A.				27/11/2012	GERENTE GENERAL	ACTIVO

TRAVEZAÑO JAIMES VERONICA CECILIA

Ruc	Razón Social	Semáforos			Fecha desde que ocupa Cargo	Cargo	Estado
		Act	Pre	12m			
20296136728	ALTOS ANDES S.A.C				10/03/2005	APODERADO	ACTIVO
20509031500	RENTING S.A.C.				03/06/2005	APODERADO	ACTIVO
20600045521	INTERNATIONAL CAMIONES DEL PERU S.A.				24/06/2016	APODERADO	ACTIVO
20605166793	EURO CONNECT S.A.C. - EUROCONNECT S.A.C.				13/08/2019	APODERADO	ACTIVO
20605245898	FAW CAMIONES DEL PERU S.A.				27/08/2019	APODERADO	BAJA PROV. POR OFICIO

MEZA MARTINEZ DAMAZO GABINO

Ruc	Razón Social	Semáforos			Fecha desde que ocupa Cargo	Cargo	Estado
		Act	Pre	12m			
20125327509	SAN BARTOLOME S.A.				09/09/2016	APODERADO	ACTIVO
20296136728	ALTOS ANDES S.A.C				09/07/2015	APODERADO	ACTIVO
20536982559	EUROLIFT S.A.				25/04/2022	APODERADO	ACTIVO
20600045521	INTERNATIONAL CAMIONES DEL PERU S.A.				24/06/2016	APODERADO	ACTIVO
20600137272	REVO MOTORS S.A.				18/12/2015	APODERADO	ACTIVO

GARCIA CALDERON PORTUGAL FRANCISCO

Ruc	Razón Social	Semáforos			Fecha desde que ocupa Cargo	Cargo	Estado
		Act	Pre	12m			
20100191092	SUPER REMATES S.R.L.				01/11/1988	SUB-GERENTE	BAJA DE OFICIO
20120999916	LA MANSION DEL FUNDADOR S.A.C				09/06/2021	GERENTE GENERAL	ACTIVO
20133530003	CREDITEX S.A.A.				01/07/2003	DIRECTOR	ACTIVO
20218138421	INVERSIONES SABANCAYA S A				14/02/1994	GERENTE GENERAL	ACTIVO
20500112833	CONTRATO GARCIA CALDERON				23/11/2000	REPRESENTANTE LEGAL	BAJA DE OFICIO
20511173796	INVERSIONES EUROMAQ S.A.C.				17/06/2005	GERENTE GENERAL	ACTIVO
20515841980	SUYALPA S.A.C.				01/02/2023	GERENTE GENERAL	ACTIVO
20549632204	EUROINMUEBLES S.A.C.				08/03/2022	GERENTE GENERAL	ACTIVO
20550808791	EURO CAMIONES S.A.				27/11/2013	DIRECTOR EJECUTIVO	ACTIVO
20566177448	INMOBILIARIA RIO LINDO S.A.C.				17/04/2018	APODERADO	ACTIVO
20600861825	HABILITACION URBANA TIPO VACACIONAL, PROYECTO PLAYA POSITANO				01/01/2019	PRESIDENTE	ACTIVO
20601969361	NOTREX CORPORATION S.A.C.				16/11/2016	GERENTE GENERAL	ACTIVO
20603035101	NINGO CENTER S.A.C.				17/11/2017	GERENTE GENERAL	ACTIVO

TABOADA LOAYZA TAMMY MARCELA

Ruc	Razón Social	Semáforos			Fecha desde que ocupa Cargo	Cargo	Estado
		Act	Pre	12m			
20125327509	SAN BARTOLOME S.A.				09/09/2016	APODERADO	ACTIVO
20296136728	ALTOS ANDES S.A.C				09/07/2015	APODERADO	ACTIVO



20536982559	EUROLIFT S.A.				17/06/2015	APODERADO	ACTIVO
20600045521	INTERNATIONAL CAMIONES DEL PERU S.A.				24/06/2016	APODERADO	ACTIVO
20600137272	REVO MOTORS S.A.				18/12/2015	APODERADO	ACTIVO

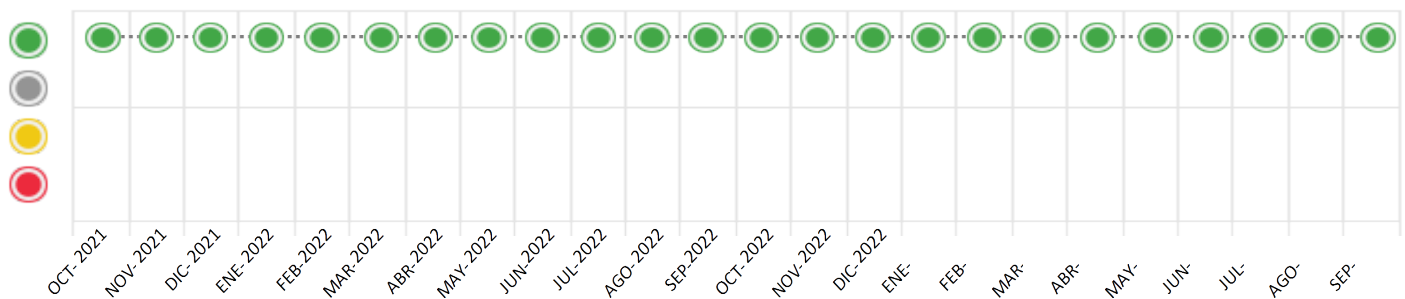
Consulta Rápida

Documento de identidad consultado

Fecha Proceso	Tipo Doc.	N. Doc.	Nombre o Raz. Social	Nota	Deuda Total *	Var.	Actual	Previo	12m
21/09/2023	RUC	20168544252	EURO MOTORS S.A.	0.000	206.239.814,20				

Montos expresados en unidades de soles*

Semáforos de los últimos 24 meses



Semáforo	Descripción
	No registra información de deudas
	Minimo Riesgo: Sin deudas vencidas
	Mediano Riesgo: Deudas con poco atraso*
	Alto Riesgo: Deudas con atraso significativo*

*Semáforo deuda menor: Deuda vencida menor S/ 100 personas naturales o menor S/ 500 personas jurídicas

Verde: 0 <= Sem. < 0.001
 Amarillo: 0.001 <= Sem. <= 2
 Rojo: 2 < Sem. <= 6

Variación	Descripción
	Variación Negativa: La nueva información reportada ha incrementado tu riesgo crediticio
	Variación Positiva: La nueva información ha mejorado tu posición de riesgo
	Variación Porcentual Positiva: El monto total reportado por la SBS/Microfinanzas o número de instituciones financieras ha aumentado
	Variación Porcentual Negativa: El monto total reportado por la SBS/Microfinanzas o número de instituciones financieras ha disminuido
	Aproximadamente igual o igual

Detalle de la deuda SBS/Microfinanzas

Entidad	Deuda Anterior			Deuda a SET 2023				Rect. (1)	Disc.
	MAR 2023	JUN 2023	AGO 2023	Fecha Inf.	Calif. (2)	Monto *	Días Venc.		
	61.671.921,22	82.151.288,58	119.392.935,28	31/08/2023	NOR	0			
	100.068.342,28	54.443.741,13	35.720.336,91	31/08/2023	NOR	0			
	10.272.236,59	48.272.883,84	26.183.625,35	31/08/2023	NOR	0			
	38.679.024,92	22.720.236,75	23.829.366,84	31/08/2023	NOR	0			
	5.060.752,39	312.233,88	1.509.739,04	31/08/2023	NOR	0			
	0,00	0,00	0,00	31/08/2023	NOR	0			
	868.207,20	868.207,20	0,00	31/08/2023	SCAL	0			
	12.559.800,00		5.412.000,00			0			
TOTAL	229.180.284,60	208.768.591,38	212.048.003,42			206.239.814,20			

(1) Ver detalle en el cuadro de Rectificaciones SBS

(2) NOR: Normal, CPP: Con Problemas Potenciales, DEF: Deficiente, DUD: Dudoso, PER: Pérdida, SCAL: Sin Calificación

Detalle de la deuda de Otros Créditos

Entidad	Deuda Anterior			Deuda a SET 2023				Disc.
	MAR 2023	JUN 2023	AGO 2023	Fecha Inf.	Calif. (2)	Monto	Días Venc.	
TOTAL								

(2) NOR: Normal, CPP: Con Problemas Potenciales, DEF: Deficiente, DUD: Dudoso, PER: Pérdida, SCAL: Sin Calificación

Detalle de vencidos

# Doc	Fuente - Acreedor	Monto *	Días Venc.

Utilización de Líneas de Crédito

Instituciones	**	Línea Aprobada	Línea No Utilizada	Línea Utilizada	% L. Uti.
BIF	AVF		2.817.490,07		
BIF	TOT		36.086,88		
BANCO PICHINCHA	PRE		18.475.000,00		
BANCO PICHINCHA	CCR		18.475.000,00		
TOTAL			39.803.576,95		0%

** (PRE): Préstamos, (AVF): Aavales y Fianzas, (CCR): Cartas de Crédito, (TOT): Otras Tarjetas de Crédito

Principales Acreedores

Montos expresados en unidades de soles*

Resumen de Deudas

Descripción de la Deuda	Monto *	Días
Deuda total SBS al 31/08/2023	206.239.814,20	
% Calificación normal	100,00	
Peor Calificación (2)	NOR	
Otros Créditos	0,00	****

Detalle de deuda SBS/Microfinanzas

Institución SBS	Calif. (2)	Saldo *	% Ven.	Días Venc.	Rect.(1)
BCP	NOR	119.496.662,09	0,00		
SCOTIABANK	NOR	33.995.586,30	0,00		
BBVA	NOR	28.426.545,12	0,00		

INTERBANK	NOR	23.440.092,31	0.00
BIF	NOR	880.928,38	0.00
BANCO PICHINCHA	NOR	0,00	0.00
BCO SANTANDER PERU	SCAL	0,00	0.00
BANCO BCI PERU S A	NOR	0,00	0.00
Deuda Total SBS/MicroFinanzas		206.239.814,20	0

Detalle de Riesgos SBS/Microfinanzas

Concepto	Saldo *
Deuda Directa	166.221.942,53
Deuda Indirecta	40.017.871,67
Deuda Castigada	0,00
Deuda Total SBS/MicroFinanzas	206.239.814,20
Línea Tarj.Cred. No utilizada	36.086,88
Total Riesgo SBS/MicroFinanzas	206.275.901,08

Detalle de deuda Otros Créditos

Empresa	Calif. (2)	Saldo *	% Ven.	Días Venc.	Disc.
Deuda Total Otros Créditos		0,00	0		

Detalle de vencidos

# Doc	Fuente - Acreedor	Monto *	Días Venc.
-------	-------------------	---------	------------

Detalle Variación

Montos expresados en unidades de soles*

Resumen de la variación

Descripción de la deuda	24/08/2023	21/09/2023	Variación
Score	0.000	0.000	0.000
Nro. Entidades SBS/Microf.	8	8	0
Riesgo Total SBS/Microf. *	212.048.003,42	206.239.814,20	
Deuda Directa	172.956.573,12	166.221.942,53	-6.734.630,59
Deuda Indirecta	39.091.430,30	40.017.871,67	926.441,37
Deuda Castigada	0,00	0,00	0,00

Variación del Riesgo Total SBS/Microf. *	Antes	21/09/2023	Variación
Último Mes	212.048.003,42	206.239.814,20	-5.808.189,22
Último Trimestre	208.768.591,38	206.239.814,20	-2.528.777,18
Último Semestre	229.180.284,60	206.239.814,20	-22.940.470,40
Último Año	174.995.015,43	206.239.814,20	31.244.798,77

Calificación SBS/Microf.	24/08/2023	21/09/2023	Variación
% NOR (Normal)	100.00	100.00	0.00
% CPP (Con Problemas Potenciales)	0.00	0.00	0.00
% DEF (Deficiente)	0.00	0.00	0.00



% DUD (Dudoso)	0.00	0.00	0.00
% PER (Pérdida)	0.00	0.00	0.00
Deuda vencida *	24/08/2023	21/09/2023	Variación
Total deuda vencida	0,00	0,00	0,00
Deuda por Otros Créditos *	24/08/2023	21/09/2023	Variación
Total deuda otros créditos	0,00	0,00	0,00

Detalle de la variación

Fuente - Acreedor *	24/08/2023	21/09/2023	Variación
---------------------	------------	------------	-----------

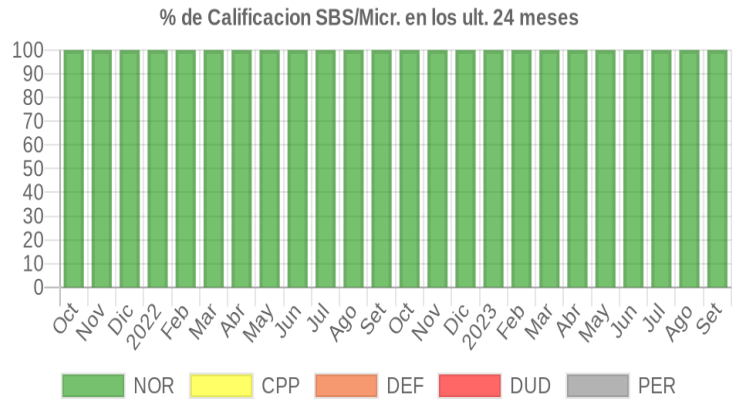
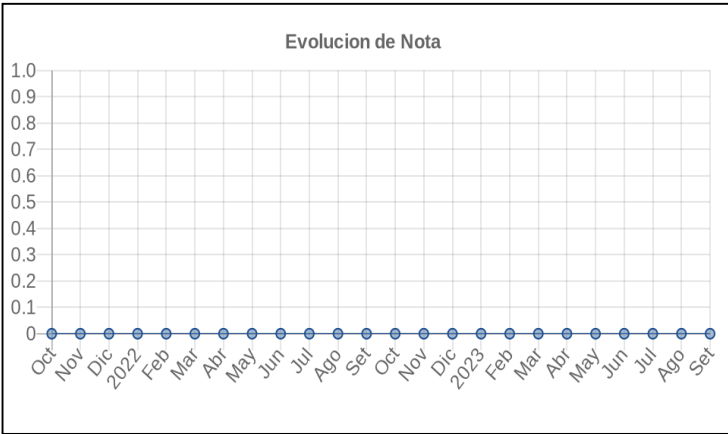
Posición Histórica

Montos expresados en unidades de soles*

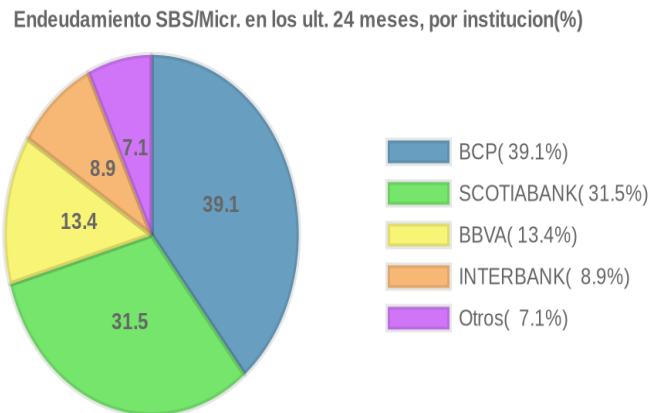
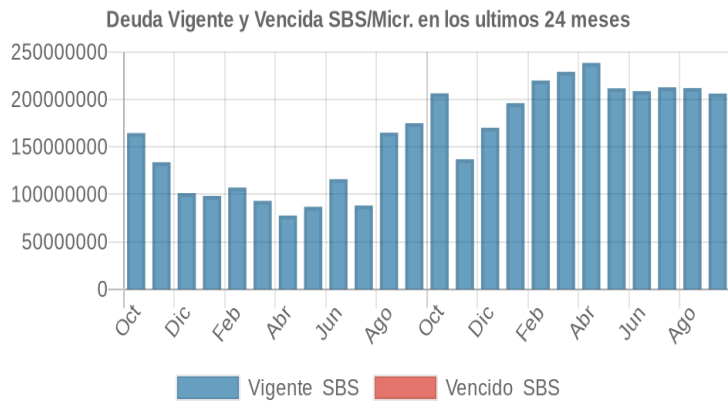
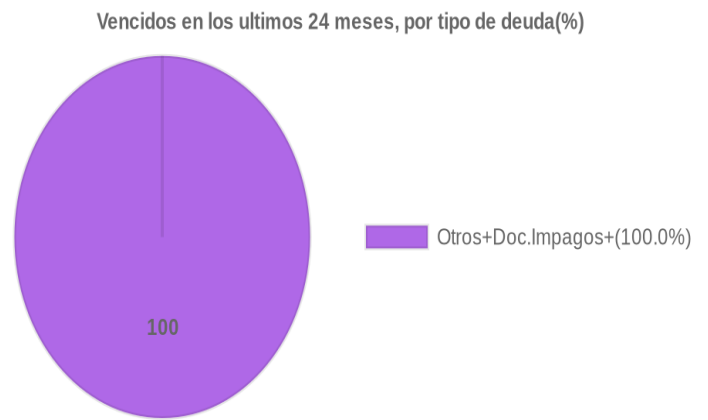
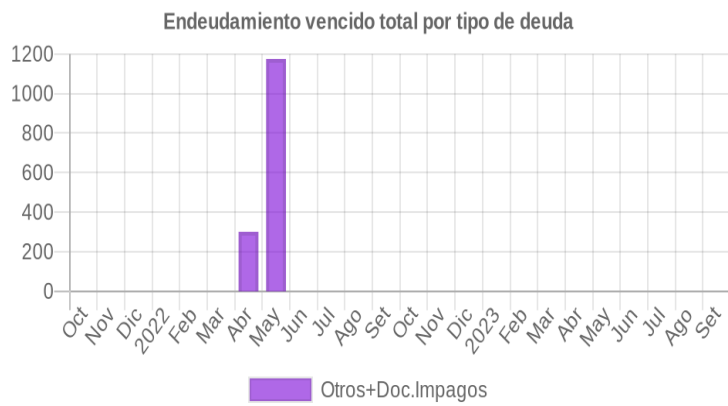
Fecha de Proceso	Sema. Actual	Sem. Riesgo	Var.	Superintendencia de Banca y Seguros (SBS/Microfinan.)				Otros Créditos	Otros Vencidos *				Ctas. Cerr./Anu.		Otros Repor. Negati.			
				# Enti.	Deuda Total *	% Cali. normal	Peor Califi.(2)		Deuda Vencida *	Protestos	Docs. Impagos	Deuda Tributaria	Deuda Laboral	Cta. Cte.		Tar. Créd.		
21/09/2023	●	0.000	☰	8	206.239.814,20	100.00	NOR	0,00	0,00	0,00	0,00	0,00	0,00	0,00	0	0	0	
24/08/2023	●	0.000	☰	8	212.048.003,42	100.00	NOR	0,00	0,00	0,00	0,00	0,00	0,00	0,00	0,00	0	0	0
24/07/2023	●	0.000	☰	8	212.817.738,35	100.00	NOR	0,00	0,00	0,00	0,00	0,00	0,00	0,00	0,00	0	0	0
22/06/2023	●	0.000	☰	7	208.768.591,38	100.00	NOR	0,00	0,00	0,00	0,00	0,00	0,00	0,00	0,00	0	0	0
22/05/2023	●	0.000	☰	7	211.755.128,84	100.00	NOR	0,00	0,00	0,00	0,00	0,00	0,00	0,00	0,00	0	0	0
24/04/2023	●	0.000	☰	7	238.535.123,16	100.00	NOR	0,00	0,00	0,00	0,00	0,00	0,00	0,00	0,00	0	0	0
22/03/2023	●	0.000	☰	8	229.180.284,60	100.00	NOR	0,00	0,00	0,00	0,00	0,00	0,00	0,00	0,00	0	0	0
21/02/2023	●	0.000	☰	7	220.010.821,37	100.00	NOR	0,00	0,00	0,00	0,00	0,00	0,00	0,00	0,00	0	0	0
23/01/2023	●	0.000	☰	8	196.144.771,55	100.00	NOR	0,00	0,00	0,00	0,00	0,00	0,00	0,00	0,00	0	0	0
22/12/2022	●	0.000	☰	8	170.275.812,50	100.00	NOR	0,00	0,00	0,00	0,00	0,00	0,00	0,00	0,00	0	0	0
23/11/2022	●	0.000	☰	8	136.991.777,78	100.00	NOR	0,00	0,00	0,00	0,00	0,00	0,00	0,00	0,00	0	0	0
24/10/2022	●	0.000	☰	8	206.479.582,56	100.00	NOR	0,00	0,00	0,00	0,00	0,00	0,00	0,00	0,00	0	0	0
22/09/2022	●	0.000	☰	6	174.995.015,43	100.00	NOR	0,00	0,00	0,00	0,00	0,00	0,00	0,00	0,00	0	0	0
22/08/2022	●	0.000	☰	7	165.000.837,28	100.00	NOR	0,00	0,00	0,00	0,00	0,00	0,00	0,00	0,00	0	0	0
22/07/2022	●	0.000	☰	6	88.280.274,07	100.00	NOR	0,00	0,00	0,00	0,00	0,00	0,00	0,00	0,00	0	0	0
23/06/2022	●	0.000	☰	6	116.023.626,76	100.00	NOR	0,00	0,00	0,00	0,00	0,00	0,00	0,00	0,00	0	0	0
10/06/2022	●	0.000	☰	5	86.951.614,48	100.00	NOR	0,00	0,00	0,00	0,00	0,00	0,00	0,00	0,00	0	0	0
23/05/2022	●	0.000	☰	5	86.951.614,48	100.00	NOR	0,00	0,00	0,00	0,00	1.175,24	0,00	0,00	0,00	0	0	0
09/05/2022	●	0.000	☰	5	77.750.378,81	100.00	NOR	0,00	0,00	0,00	0,00	1.175,24	0,00	0,00	0,00	0	0	0
25/04/2022	●	0.000	☰	5	77.750.378,81	100.00	NOR	0,00	0,00	0,00	0,00	300,98	0,00	0,00	0,00	0	0	0
06/04/2022	●	0.000	☰	5	93.170.861,06	100.00	NOR	0,00	0,00	0,00	0,00	300,98	0,00	0,00	0,00	0	0	0
22/03/2022	●	0.000	☰	5	93.170.861,06	100.00	NOR	0,00	0,00	0,00	0,00	0,00	0,00	0,00	0,00	0	0	0
23/02/2022	●	0.000	☰	5	107.177.314,73	100.00	NOR	0,00	0,00	0,00	0,00	0,00	0,00	0,00	0,00	0	0	0
24/01/2022	●	0.000	☰	5	98.423.323,10	100.00	NOR	0,00	0,00	0,00	0,00	0,00	0,00	0,00	0,00	0	0	0
21/12/2021	●	0.000	☰	5	101.285.871,66	100.00	NOR	0,00	0,00	0,00	0,00	0,00	0,00	0,00	0,00	0	0	0
23/11/2021	●	0.000	☰	6	133.856.005,99	100.00	NOR	0,00	0,00	0,00	0,00	0,00	0,00	0,00	0,00	0	0	0
22/10/2021	●	0.000	☰	6	164.591.977,74	100.00	NOR	0,00	0,00	0,00	0,00	0,00	0,00	0,00	0,00	0	0	0

Gráficos

Montos expresados en unidades de soles*



NOR: Normal, CPP: Con Problemas Potenciales, DEF: Deficiente, DUD: Dudoso, PER: Pérdida, SCAL: Sin Calificación



Reporte de Vencidos

Montos expresados en unidades de soles*

Fuente - Acreedor	JUN 2023			JUL 2023			AGO 2023			SET 2023		
	# Docs.	Monto *	Dias V.	# Docs.	Monto *	Dias V.	# Docs.	Monto *	Dias V.	# Docs.	Monto *	Dias V.

Montos expresados en unidades de soles*

Fuente - Acreedor	FEB 2023			MAR 2023			ABR 2023			MAY 2023		
	# Docs.	Monto *	Dias V.	# Docs.	Monto *	Dias V.	# Docs.	Monto *	Dias V.	# Docs.	Monto *	Dias V.

Montos expresados en unidades de soles*

Fuente - Acreedor	OCT 2022			NOV 2022			DIC 2022			ENE 2023		
	# Docs.	Monto *	Dias V.	# Docs.	Monto *	Dias V.	# Docs.	Monto *	Dias V.	# Docs.	Monto *	Dias V.

Reporte SBS/Microfinanzas

Montos expresados en unidades de soles*

Última fecha reportada por la SBS : 31/08/2023

ULTIMOS 6 MESES		ABR 2023 (SBS: MAR 2023)	MAY 2023 (SBS: ABR 2023)	JUN 2023 (SBS: MAY 2023)	JUL 2023 (SBS: JUN 2023)	AGO 2023 (SBS: JUL 2023)	SET 2023 (SBS: AGO 2023)
NOR (Normal)		100.00	100.00	100.00	100.00	100.00	100.00
% Porcentaje de	CPP (Con Problemas Pote.)	0.00	0.00	0.00	0.00	0.00	0.00
	DEF (Deficiente)	0.00	0.00	0.00	0.00	0.00	0.00
Calificación	DUD (Dudoso)	0.00	0.00	0.00	0.00	0.00	0.00
	PER (Pérdida)	0.00	0.00	0.00	0.00	0.00	0.00

Institución	ABR 2023 (SBS: MAR 2023)		MAY 2023 (SBS: ABR 2023)		JUN 2023 (SBS: MAY 2023)		JUL 2023 (SBS: JUN 2023)		AGO 2023 (SBS: JUL 2023)		SET 2023 (SBS: AGO 2023)	
	Monto *	Dias V.	Monto *	Dias V.	Monto *	Dias V.	Monto *	Dias V.	Monto *	Dias V.	Monto *	Dias V.
BCP	75.486.936,66		95.927.871,55		82.151.288,58		80.052.561,56		119.392.935,28		119.496.662,09	
SCOTIABANK	72.962.869,60		54.598.869,00		54.443.741,13		52.967.754,95		35.720.336,91		33.995.586,30	
BBVA	43.246.787,58		59.443.432,51		48.272.883,84		33.079.035,91		26.183.625,35		28.426.545,12	
INTERBANK	30.707.868,57		604.224,28		22.720.236,75		23.961.458,68		23.829.366,84		23.440.092,31	
BIF	15.262.453,55		312.524,30		312.233,88		4.616.927,25		1.509.739,04		880.928,38	
BANCO PICHINCHA	0,00		0,00		0,00		0,00		0,00		0,00	
BANCO BCI PERU S A											0,00	
BCO SANTANDER PERU	868.207,20		868.207,20		868.207,20		0,00		0,00		0,00	
BANCO GNB PERU							18.140.000,00		5.412.000,00			
TOTAL	238.535.123,16		211.755.128,84		208.768.591,38		212.817.738,35		212.048.003,42		206.239.814,20	

Última fecha reportada por la SBS : 31/08/2023

Operación	ABR 2023 (SBS: MAR 2023)		MAY 2023 (SBS: ABR 2023)		JUN 2023 (SBS: MAY 2023)		JUL 2023 (SBS: JUN 2023)		AGO 2023 (SBS: JUL 2023)		SET 2023 (SBS: AGO 2023)	
	Monto *	Dias V.	Monto *	Dias V.	Monto *	Dias V.	Monto *	Dias V.	Monto *	Dias V.	Monto *	Dias V.
RESUMEN												
- Total Deuda	238.535.123,16		211.755.128,84		208.768.591,38		212.817.738,35		212.048.003,42		206.239.814,20	
- Línea No Utilizada	208.619.519,06		215.189.772,30		210.198.384,32		163.200.772,60		138.751.666,61		212.357.601,30	
- Garantías	30.760.903,00		29.665.803,00		28.667.324,00		27.575.466,00		26.714.686,00		26.573.659,00	
CREDITOS DIRECTOS												
- CREDITOS VIGENTES	163.316.999,80		162.386.614,81		155.742.196,16		170.915.510,17		172.956.573,12		166.221.942,53	
-- Corp: Cred.Rev.LíneaTarj.Crédito	66.130,20		52.745,81		125.955,03		37.755,22		132.236,21		130.106,23	
-- Corp: Préstamos	4.494.469,60		3.703.369,00		2.937.741,13		2.175.754,95		1.444.336,91		740.586,30	
--- NoRevolventes	4.494.469,60		3.703.369,00		2.937.741,13		2.175.754,95		1.444.336,91		740.586,30	
-- CREDITOS COMERCIO EXTERIOR	158.756.400,00		158.630.500,00		152.678.500,00		168.702.000,00		171.380.000,00		165.351.250,00	
CREDITOS INDIRECTOS												
- CartasFianzaOtorgadas	2.061.519,05		2.231.724,03		2.231.039,19		321.202,08		1.079.464,01		1.081.163,86	
- CartasCrédito	73.156.604,31		47.136.790,00		50.795.356,03		41.581.026,10		38.011.966,29		38.936.707,81	
LÍNEA NO UTIL. Y CRED. NO DESEMB.												
- LinCredDescuentos	1.881.000,00		1.857.500,00		1.839.500,00							



- LinCredPréstamos	18.810.000,00	18.575.000,00	18.395.000,00	18.140.000,00	18.040.000,00	18.475.000,00
- LinCredAvalessFianzas	3.659.184,01	3.441.084,87	3.405.084,91			2.817.490,07
- LinCredCartasCrédito	18.810.000,00	18.575.000,00	18.395.000,00	18.140.000,00	18.040.000,00	18.475.000,00
- LinCredTarjetaCrédito	35.759,31	35.620,68	35.191,65	32.726,44	30.629,57	36.086,88
- LinCredEsqMultilinea	165.423.575,74	172.705.566,75	168.128.607,76	126.888.046,16	102.641.037,04	172.554.024,35
GARANTIAS						
-- GARANTIAS RECIBIDAS	30.760.903,75	29.665.803,62	28.667.325,06	27.575.467,05	26.714.687,52	26.573.659,42
-- 1eraHipotecasInmuebles	28.827.367,75	27.732.267,62	26.733.789,06	25.641.931,05	24.781.151,52	24.640.123,42
-- OtrasGtiasNoPref	1.933.536,00	1.933.536,00	1.933.536,00	1.933.536,00	1.933.536,00	1.933.536,00

Montos expresados en unidades de soles*

Última fecha reportada por la SBS : 31/08/2023

6 MESES ANTERIORES		OCT 2022 (SBS: SET 2022)	NOV 2022 (SBS: OCT 2022)	DIC 2022 (SBS: NOV 2022)	ENE 2023 (SBS: DIC 2022)	FEB 2023 (SBS: ENE 2023)	MAR 2023 (SBS: FEB 2023)
% Porcentaje	NOR (Normal)	100.00	100.00	100.00	100.00	100.00	100.00
	CPP (Con Problemas Pote.)	0.00	0.00	0.00	0.00	0.00	0.00
de	DEF (Deficiente)	0.00	0.00	0.00	0.00	0.00	0.00
Calificación	DUD (Dudoso)	0.00	0.00	0.00	0.00	0.00	0.00
	PER (Pérdida)	0.00	0.00	0.00	0.00	0.00	0.00

Institución	OCT 2022 (SBS: SET 2022)		NOV 2022 (SBS: OCT 2022)		DIC 2022 (SBS: NOV 2022)		ENE 2023 (SBS: DIC 2022)		FEB 2023 (SBS: ENE 2023)		MAR 2023 (SBS: FEB 2023)	
	Monto *	Dias V.	Monto *	Dias V.	Monto *	Dias V.	Monto *	Dias V.	Monto *	Dias V.	Monto *	Dias V.
BCP	85.798.153,33		45.762.821,24		35.340.450,39		59.405.914,34		59.588.773,25		61.671.921,22	
SCOTIABANK	49.246.870,25		20.640.829,82		50.001.544,76		64.169.712,48		79.379.065,39		100.068.342,28	
BBVA	25.580.964,18		21.494.870,00		49.041.146,07		12.123.693,76		46.445.625,55		10.272.236,59	
INTERBANK	31.848.000,00		31.904.000,00		19.260.000,00		43.747.634,53		19.865.855,99		38.679.024,92	
BIF	87,60		3.160.649,52		3.052.864,08		3.243.409,24		1.164.893,99		5.060.752,39	
BANCO PICHINCHA	0,00		0,00		0,00		0,00				0,00	
BANCO BCI PERU S A												
BCO SANTANDER PERU	868.207,20		868.207,20		868.207,20		868.207,20		868.207,20		868.207,20	
BANCO GNB PERU	13.137.300,00		13.160.400,00		12.711.600,00		12.586.200,00		12.698.400,00		12.559.800,00	
TOTAL	206.479.582,56		136.991.777,78		170.275.812,50		196.144.771,55		220.010.821,37		229.180.284,60	

Última fecha reportada por la SBS : 31/08/2023

Operación	OCT 2022 (SBS: SET 2022)		NOV 2022 (SBS: OCT 2022)		DIC 2022 (SBS: NOV 2022)		ENE 2023 (SBS: DIC 2022)		FEB 2023 (SBS: ENE 2023)		MAR 2023 (SBS: FEB 2023)	
	Monto *	Dias V.	Monto *	Dias V.	Monto *	Dias V.	Monto *	Dias V.	Monto *	Dias V.	Monto *	Dias V.
RESUMEN												
- Total Deuda	206.479.582,56		136.991.777,78		170.275.812,50		196.144.771,55		220.010.821,37		229.180.284,60	
- Línea No Utilizada	146.990.838,71		211.901.210,59		201.366.229,75		200.931.803,64		193.053.786,61		236.456.672,68	
- Garantías	41.100.812,00		40.393.048,00		38.330.104,00		37.224.397,00		32.936.308,00		31.849.971,00	
- Otros	24.102.077,06		24.144.457,00									
CREDITOS DIRECTOS												
- CRÉDITOS VIGENTES	157.291.407,85		88.949.070,97		82.056.763,34		113.836.896,80		142.184.697,08		181.170.944,56	
-- Corp: Cred.Rev.LíneaTarj.Crédito	65.237,60		59.841,15		83.618,58		85.184,32		83.231,69		34.802,28	
-- Corp: Descuentos							3.966.089,35		4.001.445,15			
--- Letras							3.966.089,35		4.001.445,15			
-- Corp: Préstamos	9.436.870,25		8.676.829,82		7.629.544,76		6.807.623,13		6.113.620,24		5.298.942,28	
--- NoRevolventes	9.436.870,25		8.676.829,82		7.629.544,76		6.807.623,13		6.113.620,24		5.298.942,28	
-- CRÉDITOS COMERCIO EXTERIOR	147.789.300,00		80.212.400,00		74.343.600,00		102.978.000,00		131.986.400,00		175.837.200,00	
CREDITOS INDIRECTOS												
- CartasFianzaOtorgadas	4.768.813,68		4.515.665,90		4.559.198,76		2.754.730,90		2.622.597,43		2.636.555,86	
- CartasCrédito	44.419.361,03		43.527.040,91		83.659.850,40		79.553.143,85		75.203.526,86		45.372.784,18	
LINEA NO UTIL. Y CRED. NO DESEMB.												
- LinCredDescuentos	1.990.500,00		1.994.000,00		1.926.000,00		1.907.000,00		1.924.000,00		1.903.000,00	
- LinCredPréstamos	19.905.000,00		19.940.000,00		19.260.000,00		19.070.000,00				19.030.000,00	
- LinCredAvalessFianzas	3.981.000,00		3.988.000,00		3.852.000,00		3.814.000,00		3.848.000,00		3.703.183,99	
- LinCredCartasCrédito	19.905.000,00		19.940.000,00		19.260.000,00		19.070.000,00				19.030.000,00	
- LinCredTarjetaCrédito	39.707,40		39.880,00		38.520,00		36.624,01		36.213,48		32.093,02	
- LinCredEsqMultilinea	101.169.631,31		165.999.330,59		157.029.709,75		157.034.179,63		187.245.573,13		192.758.395,67	
GARANTIAS												
-- GARANTIAS RECIBIDAS	41.100.812,82		40.393.048,92		38.330.105,67		37.224.397,18		32.936.308,85		31.849.971,73	
-- 1eraHipotecasInmuebles	35.186.276,82		34.471.512,92		32.544.569,67		31.476.861,18		31.002.772,85		29.916.435,73	
-- OtrasGtiasNoPref	1.933.536,00		1.933.536,00		1.933.536,00		1.933.536,00		1.933.536,00		1.933.536,00	
-- GtiasNoPref(AvalyFianza)	3.981.000,00		3.988.000,00		3.852.000,00		3.814.000,00					
OTROS												

- InstrumentosFinancDerivados	24.102.077,06	24.144.457,00									
-------------------------------	---------------	---------------	--	--	--	--	--	--	--	--	--

Reporte SBS/Microfinanzas por entidades

Reportado por : BCP

Última fecha reportada por la SBS : 31/08/2023

Operación	ABR 2023 (SBS: MAR2023)		MAY 2023 (SBS: ABR2023)		JUN 2023 (SBS: MAY2023)		JUL 2023 (SBS: JUN2023)		AGO 2023 (SBS: JUL2023)		SET 2023 (SBS: AGO2023)	
	Monto *	Dias V.	Monto *	Dias V.	Monto *	Dias V.	Monto *	Dias V.	Monto *	Dias V.	Monto *	Dias V.
Calificación (2)	NOR		NOR		NOR		NOR		NOR		NOR	
RESUMEN												
- Total Deuda	75.486.936,66		95.927.871,55		82.151.288,58		80.052.561,56		119.392.935,28		119.496.662,09	
- Línea No Utilizada	72.350.652,66		49.158.368,86		61.474.343,21		61.584.046,16		21.461.037,04		24.754.024,35	
- Garantías	24.332.898,00		24.028.898,00		23.796.047,00		23.466.176,00		23.336.814,00		23.899.537,00	
CREDITOS DIRECTOS												
- CREDITOS VIGENTES	45.208.284,51		66.921.231,51		53.469.871,69		52.640.216,68		92.130.981,17		91.580.508,13	
-- Corp: Cred.Rev.LineaTarj.Crédito	64.284,51		51.231,51		124.371,69		34.216,68		126.981,17		129.258,13	
-- CREDITOS COMERCIO EXTERIOR	45.144.000,00		66.870.000,00		53.345.500,00		52.606.000,00		92.004.000,00		91.451.250,00	
CREDITOS INDIRECTOS												
- CartasFianzaOtorgadas	1.090.495,85		1.089.601,73		1.088.916,89		202.344,88		201.954,11		203.653,96	
- CartasCrédito	29.188.156,30		27.917.038,31		27.592.500,00		27.210.000,00		27.060.000,00		27.712.500,00	
LINEA NO UTIL. Y CRED. NO DESEMB.												
- LinCredEsqMultilinea	72.350.652,66		49.158.368,86		61.474.343,21		61.584.046,16		21.461.037,04		24.754.024,35	
GARANTIAS												
- GARANTIAS RECIBIDAS	24.332.898,15		24.028.898,62		23.796.047,92		23.466.176,10		23.336.814,60		23.899.537,12	
-- 1eraHipotecasInmuebles	24.332.898,15		24.028.898,62		23.796.047,92		23.466.176,10		23.336.814,60		23.899.537,12	

Última fecha reportada por la SBS : 31/08/2023

Operación	OCT 2022 (SBS: SET2022)		NOV 2022 (SBS: OCT2022)		DIC 2022 (SBS: NOV2022)		ENE 2023 (SBS: DIC2022)		FEB 2023 (SBS: ENE2023)		MAR 2023 (SBS: FEB2023)	
	Monto *	Dias V.	Monto *	Dias V.	Monto *	Dias V.	Monto *	Dias V.	Monto *	Dias V.	Monto *	Dias V.
Calificación (2)	NOR		NOR		NOR		NOR		NOR		NOR	
RESUMEN												
- Total Deuda	85.798.153,33		45.762.821,24		35.340.450,39		59.405.914,34		59.588.773,25		61.671.921,22	
- Línea No Utilizada	57.378.631,31		97.375.980,11		117.710.573,83		118.322.072,88		88.745.015,63		87.898.286,23	
- Garantías	25.749.406,00		25.794.683,00		24.915.024,00		24.669.238,00		24.889.152,00		24.617.493,00	
- Otros	24.102.077,06		24.144.457,00									
CREDITOS DIRECTOS												
- CREDITOS VIGENTES	63.059.150,00		23.243.841,15		83.618,58		83.668,32		30.864.980,19		30.476.850,32	
-- Corp: Cred.Rev.LineaTarj.Crédito	65.150,00		59.841,15		83.618,58		83.668,32		80.980,19		28.850,32	
-- CREDITOS COMERCIO EXTERIOR	62.994.000,00		23.184.000,00						30.784.000,00		30.448.000,00	
CREDITOS INDIRECTOS												
- CartasFianzaOtorgadas	3.900.606,48		3.647.458,70		3.690.991,56		1.886.523,70		1.754.390,23		1.665.532,66	
- CartasCrédito	18.838.396,85		18.871.521,39		31.565.840,25		57.435.722,32		26.969.402,83		29.529.538,24	
LINEA NO UTIL. Y CRED. NO DESEMB.												
- LinCredEsqMultilinea	57.378.631,31		97.375.980,11		117.710.573,83		118.322.072,88		88.745.015,63		87.898.286,23	
GARANTIAS												
- GARANTIAS RECIBIDAS	25.749.406,57		25.794.683,10		24.915.024,90		24.669.238,05		24.889.152,60		24.617.493,45	
-- 1eraHipotecasInmuebles	25.749.406,57		25.794.683,10		24.915.024,90		24.669.238,05		24.889.152,60		24.617.493,45	
OTROS												
- InstrumentosFinancDerivados	24.102.077,06		24.144.457,00									

Reportado por : SCOTIABANK

Última fecha reportada por la SBS : 31/08/2023

Operación	ABR 2023 (SBS: MAR2023)		MAY 2023 (SBS: ABR2023)		JUN 2023 (SBS: MAY2023)		JUL 2023 (SBS: JUN2023)		AGO 2023 (SBS: JUL2023)		SET 2023 (SBS: AGO2023)	
	Monto *	Dias V.	Monto *	Dias V.	Monto *	Dias V.	Monto *	Dias V.	Monto *	Dias V.	Monto *	Dias V.
Calificación (2)	NOR		NOR		NOR		NOR		NOR		NOR	
RESUMEN												
- Total Deuda	72.962.869,60		54.598.869,00		54.443.741,13		52.967.754,95		35.720.336,91		33.995.586,30	



- Línea No Utilizada		16.717.500,00				16.236.000,00	18.475.000,00
- Garantías	6.428.005,00	5.636.905,00	4.871.277,00	4.109.290,00	3.377.872,00	2.674.122,00	
CREDITOS DIRECTOS							
- CRÉDITOS VIGENTES	72.962.869,60	54.598.869,00	54.443.741,13	52.967.754,95	35.720.336,91	33.995.586,30	
-- Corp:Préstamos	4.494.469,60	3.703.369,00	2.937.741,13	2.175.754,95	1.444.336,91	740.586,30	
--- NoRevolventes	4.494.469,60	3.703.369,00	2.937.741,13	2.175.754,95	1.444.336,91	740.586,30	
-- CRÉDITOS COMERCIO EXTERIOR	68.468.400,00	50.895.500,00	51.506.000,00	50.792.000,00	34.276.000,00	33.255.000,00	
LINEA NO UTIL. Y CRED. NO DESEMB.							
- LinCredEsqMultilínea		16.717.500,00			16.236.000,00	18.475.000,00	
GARANTIAS							
- GARANTIAS RECIBIDAS	6.428.005,60	5.636.905,00	4.871.277,14	4.109.290,95	3.377.872,92	2.674.122,30	
-- 1eraHipotecasInmuebles	4.494.469,60	3.703.369,00	2.937.741,14	2.175.754,95	1.444.336,92	740.586,30	
-- OtrasGtiasNoPref	1.933.536,00	1.933.536,00	1.933.536,00	1.933.536,00	1.933.536,00	1.933.536,00	

Última fecha reportada por la SBS : 31/08/2023

Operación	OCT 2022 (SBS: SET2022)		NOV 2022 (SBS: OCT2022)		DIC 2022 (SBS: NOV2022)		ENE 2023 (SBS: DIC2022)		FEB 2023 (SBS: ENE2023)		MAR 2023 (SBS: FEB2023)	
	Monto *	Dias V.	Monto *	Dias V.	Monto *	Dias V.	Monto *	Dias V.	Monto *	Dias V.	Monto *	Dias V.
Calificación (2)	NOR		NOR		NOR		NOR		NOR		NOR	
RESUMEN												
- Total Deuda	49.246.870,25		20.640.829,82		50.001.544,76		64.169.712,48		79.379.065,39		100.068.342,28	
- Línea No Utilizada			27.916.000,00						57.335.200,00		304.480,00	
- Garantías	15.351.406,00		14.598.365,00		13.415.080,00		12.555.159,00		8.047.156,00		7.232.478,00	
CREDITOS DIRECTOS												
- CRÉDITOS VIGENTES	49.246.870,25		20.640.829,82		50.001.544,76		64.169.712,48		79.379.065,39		100.068.342,28	
-- Corp: Descuentos							3.966.089,35		4.001.445,15			
--- Letras							3.966.089,35		4.001.445,15			
-- Corp: Préstamos	9.436.870,25		8.676.829,82		7.629.544,76		6.807.623,13		6.113.620,24		5.298.942,28	
--- NoRevolventes	9.436.870,25		8.676.829,82		7.629.544,76		6.807.623,13		6.113.620,24		5.298.942,28	
-- CRÉDITOS COMERCIO EXTERIOR	39.810.000,00		11.964.000,00		42.372.000,00		53.396.000,00		69.264.000,00		94.769.400,00	
LINEA NO UTIL. Y CRED. NO DESEMB.												
- LinCredEsqMultilínea			27.916.000,00						57.335.200,00		304.480,00	
GARANTIAS												
- GARANTIAS RECIBIDAS	15.351.406,25		14.598.365,82		13.415.080,77		12.555.159,13		8.047.156,25		7.232.478,28	
-- 1eraHipotecasInmuebles	9.436.870,25		8.676.829,82		7.629.544,77		6.807.623,13		6.113.620,25		5.298.942,28	
-- OtrasGtiasNoPref	1.933.536,00		1.933.536,00		1.933.536,00		1.933.536,00		1.933.536,00		1.933.536,00	
-- GtiasNoPref(AvallyFianza)	3.981.000,00		3.988.000,00		3.852.000,00		3.814.000,00					

Reportado por : BBVA

Última fecha reportada por la SBS : 31/08/2023

Operación	ABR 2023 (SBS: MAR2023)		MAY 2023 (SBS: ABR2023)		JUN 2023 (SBS: MAY2023)		JUL 2023 (SBS: JUN2023)		AGO 2023 (SBS: JUL2023)		SET 2023 (SBS: AGO2023)	
	Monto *	Dias V.	Monto *	Dias V.	Monto *	Dias V.	Monto *	Dias V.	Monto *	Dias V.	Monto *	Dias V.
Calificación (2)	NOR		NOR		NOR		NOR		NOR		NOR	
RESUMEN												
- Total Deuda	43.246.787,58		59.443.432,51		48.272.883,84		33.079.035,91		26.183.625,35		28.426.545,12	
CREDITOS DIRECTOS												
- CRÉDITOS VIGENTES	15.048.000,00		40.865.000,00		25.753.000,00		25.396.000,00		18.040.000,00		18.475.000,00	
-- CRÉDITOS COMERCIO EXTERIOR	15.048.000,00		40.865.000,00		25.753.000,00		25.396.000,00		18.040.000,00		18.475.000,00	
CREDITOS INDIRECTOS												
- CartasCrédito	28.198.787,58		18.578.432,51		22.519.883,84		7.683.035,91		8.143.625,35		9.951.545,12	

Última fecha reportada por la SBS : 31/08/2023

Operación	OCT 2022 (SBS: SET2022)		NOV 2022 (SBS: OCT2022)		DIC 2022 (SBS: NOV2022)		ENE 2023 (SBS: DIC2022)		FEB 2023 (SBS: ENE2023)		MAR 2023 (SBS: FEB2023)	
	Monto *	Dias V.	Monto *	Dias V.	Monto *	Dias V.	Monto *	Dias V.	Monto *	Dias V.	Monto *	Dias V.
Calificación (2)	NOR		NOR		NOR		NOR		NOR		NOR	
RESUMEN												
- Total Deuda	25.580.964,18		21.494.870,00		49.041.146,07		12.123.693,76		46.445.625,55		10.272.236,59	
CREDITOS INDIRECTOS												
- CartasCrédito	25.580.964,18		21.494.870,00		49.041.146,07		12.123.693,76		46.445.625,55		10.272.236,59	

Reportado por : INTERBANK

Última fecha reportada por la SBS : 31/08/2023

Operación	ABR 2023 (SBS: MAR2023)		MAY 2023 (SBS: ABR2023)		JUN 2023 (SBS: MAY2023)		JUL 2023 (SBS: JUN2023)		AGO 2023 (SBS: JUL2023)		SET 2023 (SBS: AGO2023)	
	Monto *	Dias V.	Monto *	Dias V.	Monto *	Dias V.	Monto *	Dias V.	Monto *	Dias V.	Monto *	Dias V.
Calificación (2)	NOR		NOR		NOR		NOR		NOR		NOR	
RESUMEN												
- Total Deuda	30.707.868,57		604.224,28		22.720.236,75		23.961.458,68		23.829.366,84		23.440.092,31	
CREDITOS DIRECTOS												
- CRÉDITOS VIGENTES	30.096.000,00				22.074.000,00		21.768.000,00		21.648.000,00		22.170.000,00	
-- CRÉDITOS COMERCIO EXTERIOR	30.096.000,00				22.074.000,00		21.768.000,00		21.648.000,00		22.170.000,00	
CREDITOS INDIRECTOS												
- CartasCrédito	611.868,57		604.224,28		646.236,75		2.193.458,68		2.181.366,84		1.270.092,31	

Última fecha reportada por la SBS : 31/08/2023

Operación	OCT 2022 (SBS: SET2022)		NOV 2022 (SBS: OCT2022)		DIC 2022 (SBS: NOV2022)		ENE 2023 (SBS: DIC2022)		FEB 2023 (SBS: ENE2023)		MAR 2023 (SBS: FEB2023)	
	Monto *	Dias V.	Monto *	Dias V.	Monto *	Dias V.	Monto *	Dias V.	Monto *	Dias V.	Monto *	Dias V.
Calificación (2)	NOR		NOR		NOR		NOR		NOR		NOR	
RESUMEN												
- Total Deuda	31.848.000,00		31.904.000,00		19.260.000,00		43.747.634,53		19.865.855,99		38.679.024,92	
CREDITOS DIRECTOS												
- CRÉDITOS VIGENTES	31.848.000,00		31.904.000,00		19.260.000,00		36.995.800,00		19.240.000,00		38.060.000,00	
-- CRÉDITOS COMERCIO EXTERIOR	31.848.000,00		31.904.000,00		19.260.000,00		36.995.800,00		19.240.000,00		38.060.000,00	
CREDITOS INDIRECTOS												
- CartasCrédito							6.751.834,53		625.855,99		619.024,92	

Reportado por : BIF

Última fecha reportada por la SBS : 31/08/2023

Operación	ABR 2023 (SBS: MAR2023)		MAY 2023 (SBS: ABR2023)		JUN 2023 (SBS: MAY2023)		JUL 2023 (SBS: JUN2023)		AGO 2023 (SBS: JUL2023)		SET 2023 (SBS: AGO2023)	
	Monto *	Dias V.	Monto *	Dias V.	Monto *	Dias V.	Monto *	Dias V.	Monto *	Dias V.	Monto *	Dias V.
Calificación (2)	NOR		NOR		NOR		NOR		NOR		NOR	
RESUMEN												
- Total Deuda	15.262.453,55		312.524,30		312.233,88		4.616.927,25		1.509.739,04		880.928,38	
- Línea No Utilizada	31.800.151,45		46.162.110,64		45.712.041,11		32.726,44		30.629,57		47.193.576,95	
CREDITOS DIRECTOS												
- CRÉDITOS VIGENTES	1.845,69		1.514,30		1.583,34		3.538,54		5.255,04		848,10	
-- Corp: Cred.Rev.LíneaTarj.Crédito	1.845,69		1.514,30		1.583,34		3.538,54		5.255,04		848,10	
CREDITOS INDIRECTOS												
- CartasFianzaOtorgadas	102.816,00		273.915,10		273.915,10		118.857,20		877.509,90		877.509,90	
- CartasCrédito	15.157.791,86		37.094,90		36.735,44		4.494.531,51		626.974,10		2.570,38	
LINEA NO UTIL. Y CRED. NO DESEMB.												
- LinCredDescuentos	1.881.000,00		1.857.500,00		1.839.500,00							
- LinCredAvaesFianzas	3.659.184,01		3.441.084,87		3.405.084,91						2.817.490,07	
- LinCredTarjetaCrédito	35.759,31		35.620,68		35.191,65		32.726,44		30.629,57		36.086,88	
- LinCredEsqMultilínea	26.224.208,13		40.827.905,09		40.432.264,55						44.340.000,00	

Última fecha reportada por la SBS : 31/08/2023

Operación	OCT 2022 (SBS: SET2022)		NOV 2022 (SBS: OCT2022)		DIC 2022 (SBS: NOV2022)		ENE 2023 (SBS: DIC2022)		FEB 2023 (SBS: ENE2023)		MAR 2023 (SBS: FEB2023)	
	Monto *	Dias V.	Monto *	Dias V.	Monto *	Dias V.	Monto *	Dias V.	Monto *	Dias V.	Monto *	Dias V.
Calificación (2)	NOR		NOR		NOR		NOR		NOR		NOR	
RESUMEN												
- Total Deuda	87,60		3.160.649,52		3.052.864,08		3.243.409,24		1.164.893,99		5.060.752,39	
- Línea No Utilizada	49.802.207,40		46.729.230,48		45.135.655,92		44.469.730,76		46.973.570,98		42.552.292,57	
CREDITOS DIRECTOS												
- CRÉDITOS VIGENTES	87,60						1.516,00		2.251,50		5.951,96	
-- Corp: Cred.Rev.LíneaTarj.Crédito	87,60						1.516,00		2.251,50		5.951,96	
CREDITOS INDIRECTOS												
- CartasFianzaOtorgadas											102.816,00	
- CartasCrédito			3.160.649,52		3.052.864,08		3.241.893,24		1.162.642,49		4.951.984,43	
LINEA NO UTIL. Y CRED. NO DESEMB.												
- LinCredDescuentos	1.990.500,00		1.994.000,00		1.926.000,00		1.907.000,00		1.924.000,00		1.903.000,00	
- LinCredAvaesFianzas	3.981.000,00		3.988.000,00		3.852.000,00		3.814.000,00		3.848.000,00		3.703.183,99	



- LinCredTarjetaCrédito	39.707,40	39.880,00	38.520,00	36.624,01	36.213,48	32.093,02
- LinCredEsqMultilinea	43.791.000,00	40.707.350,48	39.319.135,92	38.712.106,75	41.165.357,50	36.914.015,56

Reportado por : BANCO PICHINCHA

Última fecha reportada por la SBS : 31/08/2023

Operación	ABR 2023 (SBS: MAR2023)		MAY 2023 (SBS: ABR2023)		JUN 2023 (SBS: MAY2023)		JUL 2023 (SBS: JUN2023)		AGO 2023 (SBS: JUL2023)		SET 2023 (SBS: AGO2023)	
	Monto *	Dias V.	Monto *	Dias V.	Monto *	Dias V.	Monto *	Dias V.	Monto *	Dias V.	Monto *	Dias V.
Calificación (2)	NOR		NOR		NOR		NOR		NOR		NOR	
RESUMEN												
- Línea No Utilizada	37.620.000,00		37.150.000,00		36.790.000,00		36.280.000,00		36.080.000,00		36.950.000,00	
LINEA NO UTIL. Y CRED. NO DESEMB.												
- LinCredPréstamos	18.810.000,00		18.575.000,00		18.395.000,00		18.140.000,00		18.040.000,00		18.475.000,00	
- LinCredCartasCrédito	18.810.000,00		18.575.000,00		18.395.000,00		18.140.000,00		18.040.000,00		18.475.000,00	

Última fecha reportada por la SBS : 31/08/2023

Operación	OCT 2022 (SBS: SET2022)		NOV 2022 (SBS: OCT2022)		DIC 2022 (SBS: NOV2022)		ENE 2023 (SBS: DIC2022)		FEB 2023 (SBS: ENE2023)		MAR 2023 (SBS: FEB2023)	
	Monto *	Dias V.	Monto *	Dias V.	Monto *	Dias V.	Monto *	Dias V.	Monto *	Dias V.	Monto *	Dias V.
Calificación (2)	NOR		NOR		NOR		NOR				NOR	
RESUMEN												
- Línea No Utilizada	39.810.000,00		39.880.000,00		38.520.000,00		38.140.000,00				38.060.000,00	
LINEA NO UTIL. Y CRED. NO DESEMB.												
- LinCredPréstamos	19.905.000,00		19.940.000,00		19.260.000,00		19.070.000,00				19.030.000,00	
- LinCredCartasCrédito	19.905.000,00		19.940.000,00		19.260.000,00		19.070.000,00				19.030.000,00	

Reportado por : BANCO BCI PERU S A

Última fecha reportada por la SBS : 31/08/2023

Operación	ABR 2023 (SBS: MAR2023)		MAY 2023 (SBS: ABR2023)		JUN 2023 (SBS: MAY2023)		JUL 2023 (SBS: JUN2023)		AGO 2023 (SBS: JUL2023)		SET 2023 (SBS: AGO2023)	
	Monto *	Dias V.	Monto *	Dias V.	Monto *	Dias V.	Monto *	Dias V.	Monto *	Dias V.	Monto *	Dias V.
Calificación (2)											NOR	
RESUMEN												
- Línea No Utilizada											18.475.000,00	
LINEA NO UTIL. Y CRED. NO DESEMB.												
- LinCredEsqMultilinea											18.475.000,00	

Última fecha reportada por la SBS : 31/08/2023

Operación	OCT 2022 (SBS: SET2022)		NOV 2022 (SBS: OCT2022)		DIC 2022 (SBS: NOV2022)		ENE 2023 (SBS: DIC2022)		FEB 2023 (SBS: ENE2023)		MAR 2023 (SBS: FEB2023)	
	Monto *	Dias V.	Monto *	Dias V.	Monto *	Dias V.	Monto *	Dias V.	Monto *	Dias V.	Monto *	Dias V.
Calificación (2)												
RESUMEN												

Reportado por : BCO SANTANDER PERU

Última fecha reportada por la SBS : 31/08/2023

Operación	ABR 2023 (SBS: MAR2023)		MAY 2023 (SBS: ABR2023)		JUN 2023 (SBS: MAY2023)		JUL 2023 (SBS: JUN2023)		AGO 2023 (SBS: JUL2023)		SET 2023 (SBS: AGO2023)	
	Monto *	Dias V.	Monto *	Dias V.	Monto *	Dias V.	Monto *	Dias V.	Monto *	Dias V.	Monto *	Dias V.
Calificación (2)	NOR		NOR		NOR		SCAL		SCAL		SCAL	
RESUMEN												
- Total Deuda	868.207,20		868.207,20		868.207,20							
- Línea No Utilizada	66.848.714,95		66.001.792,80		66.222.000,00		65.304.000,00		64.944.000,00		66.510.000,00	
CREDITOS INDIRECTOS												
- CartasFianzaOtorgadas	868.207,20		868.207,20		868.207,20							
LINEA NO UTIL. Y CRED. NO DESEMB.												
- LinCredEsqMultilinea	66.848.714,95		66.001.792,80		66.222.000,00		65.304.000,00		64.944.000,00		66.510.000,00	

Última fecha reportada por la SBS : 31/08/2023

Operación	OCT 2022 (SBS: SET2022)		NOV 2022 (SBS: OCT2022)		DIC 2022 (SBS: NOV2022)		ENE 2023 (SBS: DIC2022)		FEB 2023 (SBS: ENE2023)		MAR 2023 (SBS: FEB2023)	
	Monto *	Dias V.	Monto *	Dias V.	Monto *	Dias V.	Monto *	Dias V.	Monto *	Dias V.	Monto *	Dias V.
Calificación (2)	NOR		NOR		NOR		NOR		NOR		NOR	
RESUMEN												
- Total Deuda	868.207,20		868.207,20		868.207,20		868.207,20		868.207,20		868.207,20	
- Línea No Utilizada												67.641.613,88
CREDITOS INDIRECTOS												
- CartasFianzaOtorgadas	868.207,20		868.207,20		868.207,20		868.207,20		868.207,20		868.207,20	
LINEA NO UTIL. Y CRED. NO DESEMB.												
- LinCredEsqMultilinea												67.641.613,88

Reportado por : BANCO GNB PERU

Última fecha reportada por la SBS : 31/08/2023

Operación	ABR 2023 (SBS: MAR2023)		MAY 2023 (SBS: ABR2023)		JUN 2023 (SBS: MAY2023)		JUL 2023 (SBS: JUN2023)		AGO 2023 (SBS: JUL2023)		SET 2023 (SBS: AGO2023)	
	Monto *	Dias V.	Monto *	Dias V.	Monto *	Dias V.	Monto *	Dias V.	Monto *	Dias V.	Monto *	Dias V.
Calificación (2)							NOR		NOR			
RESUMEN												
- Total Deuda							18.140.000,00		5.412.000,00			
CREDITOS DIRECTOS												
- CRÉDITOS VIGENTES							18.140.000,00		5.412.000,00			
-- CRÉDITOS COMERCIO EXTERIOR							18.140.000,00		5.412.000,00			

Última fecha reportada por la SBS : 31/08/2023

Operación	OCT 2022 (SBS: SET2022)		NOV 2022 (SBS: OCT2022)		DIC 2022 (SBS: NOV2022)		ENE 2023 (SBS: DIC2022)		FEB 2023 (SBS: ENE2023)		MAR 2023 (SBS: FEB2023)	
	Monto *	Dias V.	Monto *	Dias V.	Monto *	Dias V.	Monto *	Dias V.	Monto *	Dias V.	Monto *	Dias V.
Calificación (2)	NOR		NOR		NOR		NOR		NOR		NOR	
RESUMEN												
- Total Deuda	13.137.300,00		13.160.400,00		12.711.600,00		12.586.200,00		12.698.400,00		12.559.800,00	
CREDITOS DIRECTOS												
- CRÉDITOS VIGENTES	13.137.300,00		13.160.400,00		12.711.600,00		12.586.200,00		12.698.400,00		12.559.800,00	
-- CRÉDITOS COMERCIO EXTERIOR	13.137.300,00		13.160.400,00		12.711.600,00		12.586.200,00		12.698.400,00		12.559.800,00	


Rectificaciones SBS

Entidad	Periodo SBS	Cuenta	Concepto Rectificación	Dice	Debe Decir
---------	-------------	--------	------------------------	------	------------

Aval/Codeudor

Montos expresados en unidades de soles*

Es Avalista de:			Información reportada por la SBS al 31/08/2023		
Tipo Doc	Nro Documento	Nombre/Razón Social	Act	Pre	12m
RUC	20125327509	SAN BARTOLOME S.A.			
Institución SBS			Calif. (2)	Saldo *	
SCOTIABANK PERU S A A			NOR	14.780.000,00	
BANCO SANTANDER PERU S A			NOR	155.813,20	
RUC	20296136728	ALTOS ANDES S.A.C			
Institución SBS			Calif. (2)	Saldo *	
SCOTIABANK PERU S A A			NOR	31.407.500,00	
BANCO INTERNACIONAL DEL PERÚ			NOR	18.475.000,00	
BANCO SANTANDER PERU S A			NOR	369.500,00	

BANCO PICHINCHA		NOR	3,70
RUC	20600045521	INTERNATIONAL CAMIONES DEL PERU S.A.	  
Institución SBS		Calif. (2)	Saldo *
SCOTIABANK PERU S A A		NOR	27.712.500,00
BANCO INTERNACIONAL DEL PERÚ		NOR	14.084.016,11

Montos expresados en unidades de soles*

Quiénes lo Avalan:

Información reportada por la SBS al 31/08/2023

Tipo Doc	Nro Documento	Nombre/Razón Social	Act	Pre	12m
----------	---------------	---------------------	-----	-----	-----

Montos expresados en unidades de soles*

Es Avalista de:

Información Reportada por Entidades de Microfinanzas / Otros Créditos

Tipo Doc	Nro Documento	Nombre/Razón Social	Act	Pre	12m
----------	---------------	---------------------	-----	-----	-----

Montos expresados en unidades de soles*

Quiénes lo Avalan:

Información Reportada por Entidades de Microfinanzas / Otros Créditos

Tipo Doc	Nro Documento	Nombre/Razón Social	Act	Pre	12m
----------	---------------	---------------------	-----	-----	-----

Documentos Protestados como Deudor/Aceptante

Montos expresados en unidades*

Reportado por la Cámara de Comercio de Lima (CCL)

Documentos Protestados sin Regularizar

	# Doc	Monto (S/) *	Max Días Venc.
Total:	0	0,00	

Tipo de Cambio 3.800

Nro. Secuencia	Tip. ** Reg.	Acreedor/Girador	Tipo Doc.	Moneda	Monto *	Monto * (S/)	Boletín	F. Protesto	F. Venc	Días Venc.
----------------	--------------	------------------	-----------	--------	---------	--------------	---------	-------------	---------	------------

**PR: Protestos, CJ: Cobranza Judicial, MO: Moras, PP: Procesos Penales

Montos expresados en unidades*

Reportado por la Cámara de Comercio de Lima (CCL)

Documentos Protestados Regularizados

	# Doc	Monto (S/) *
Total:	0	0,00

Nro. Secuencia	Tip. ** Reg.	Acreedor/Girador	Tipo Doc.	Moneda	Monto *	Monto * (S/)	Boletín	F. Protesto	F. Venc.	F. Reg
----------------	--------------	------------------	-----------	--------	---------	--------------	---------	-------------	----------	--------

**PR: Protestos, CJ: Cobranza Judicial, MO: Moras, PP: Procesos Penales

Detalle de Vencidos

Comercio Exterior

Montos expresados en unidades de dólares

Muestra información reportada por la SUNAT desde el 07/02/2011

Resumen por Ejercicio

Ejercicio	Actividad	Número de Operaciones	Importe USD *	N° Países	3 países con mayor número de operaciones
2023	IMPORTACIÓN	5049	125.950.347,91	60	BRAZIL, MEXICO, ARGENTINA
2022	EXPORTACIÓN	1	2.266,76	1	GERMANY
	IMPORTACIÓN	8028	150.834.269,67	66	BRAZIL, MEXICO, ARGENTINA
2021	EXPORTACIÓN	2	20.550,92	1	GERMANY
	IMPORTACIÓN	8319	139.926.121,20	61	BRAZIL, MEXICO, ARGENTINA
2020	IMPORTACIÓN	5601	87.250.726,58	61	BRAZIL, MEXICO, GERMANY
2019	EXPORTACIÓN	1	207,60	1	BRAZIL
	IMPORTACIÓN	7210	121.470.844,07	64	BRAZIL, MEXICO, GERMANY

Resumen por Meses

Actividad	Ejercicio	Mes	Número de Operaciones	Importe USD *	N° Países	3 países con mayor número de operaciones	
EXPORTACIÓN	2022	MARZO	1	2.266,76	1	GERMANY	
		SETIEMBRE	1	18.101,37	1	GERMANY	
	2019	JUNIO	1	2.449,55	1	GERMANY	
		OCTUBRE	1	207,60	1	BRAZIL	
IMPORTACIÓN	2023	OCTUBRE	32	1.421.915,98	32	GERMANY,SLOVAKIA,HUNGARY	
		SETIEMBRE	391	10.616.994,84	47	MEXICO,BRAZIL,GERMANY	
		AGOSTO	435	12.833.119,06	42	BRAZIL,MEXICO,GERMANY	
		JULIO	423	10.859.171,28	49	BRAZIL,ARGENTINA,GERMANY	
		JUNIO	755	19.654.872,63	44	MEXICO,BRAZIL,GERMANY	
		MAYO	607	15.387.173,38	49	ARGENTINA,MEXICO,BRAZIL	
		ABRIL	563	14.789.187,58	43	MEXICO,BRAZIL,GERMANY	
		MARZO	637	13.941.666,53	45	BRAZIL,ARGENTINA,GERMANY	
		FEBRERO	545	12.071.950,07	50	BRAZIL,MEXICO,GERMANY	
		ENERO	661	14.374.296,57	47	MEXICO,BRAZIL,HUNGARY	
		2022	DICIEMBRE	526	11.534.654,51	48	BRAZIL,MEXICO,GERMANY
			NOVIEMBR	203	4.029.364,43	49	BRAZIL,GERMANY,ITALY
			OCTUBRE	400	8.036.348,06	40	BRAZIL,ARGENTINA,ITALY
			SETIEMBRE	1683	37.415.886,92	48	MEXICO,ARGENTINA,BRAZIL
			AGOSTO	930	13.642.268,85	52	BRAZIL,ARGENTINA,GERMANY
			JULIO	931	15.852.133,41	49	BRAZIL,GERMANY,HUNGARY
	JUNIO		877	15.606.864,68	47	BRAZIL,MEXICO,ARGENTINA	
	MAYO		845	12.857.083,28	47	BRAZIL,GERMANY,HUNGARY	
	ABRIL		474	9.576.111,79	39	BRAZIL,ARGENTINA,GERMANY	
	MARZO		488	8.860.315,73	46	BRAZIL,HUNGARY,GERMANY	
	FEBRERO		149	5.107.359,25	48	BRAZIL,GERMANY,ARGENTINA	
	ENERO		522	8.315.878,76	43	BRAZIL,MEXICO,GERMANY	
	2021		DICIEMBRE	529	9.576.697,26	46	BRAZIL,ARGENTINA,GERMANY
			NOVIEMBR	564	8.974.448,18	46	BRAZIL,ARGENTINA,MEXICO
			OCTUBRE	1039	22.327.165,43	45	MEXICO,BRAZIL,ARGENTINA
			SETIEMBRE	807	13.648.502,70	41	BRAZIL,ARGENTINA,HUNGARY
		AGOSTO	690	11.764.235,16	44	BRAZIL,ARGENTINA,GERMANY	
		JULIO	477	9.497.009,28	43	BRAZIL,GERMANY,SLOVAKIA	
		JUNIO	530	8.083.389,01	44	BRAZIL,MEXICO,HUNGARY	
		MAYO	745	11.260.815,04	45	BRAZIL,MEXICO,ARGENTINA	
		ABRIL	1024	16.952.604,48	35	BRAZIL,MEXICO,ARGENTINA	
		MARZO	704	11.946.214,96	44	BRAZIL,MEXICO,GERMANY	
2020	FEBRERO	752	9.058.678,35	46	BRAZIL,ARGENTINA,HUNGARY		
	ENERO	458	6.836.361,36	45	BRAZIL,GERMANY,ARGENTINA		
	DICIEMBRE	766	9.645.300,47	44	BRAZIL,SPAIN,GERMANY		
	NOVIEMBR	698	9.800.727,28	39	BRAZIL,MEXICO,SPAIN		
	OCTUBRE	592	11.453.387,41	49	MEXICO,BRAZIL,CZECH REPUBLIC		
	SETIEMBRE	648	10.006.524,44	46	BRAZIL,MEXICO,GERMANY		
	AGOSTO	512	8.357.995,32	38	BRAZIL,MEXICO,SPAIN		
	JULIO	479	7.386.573,26	44	BRAZIL,MEXICO,GERMANY		
	JUNIO	145	3.241.899,91	33	BRAZIL,MEXICO,GERMANY		
	MAYO	44	1.410.125,90	38	BRAZIL,SLOVAKIA,GERMANY		

		ABRIL	19	636.156,94	10	SLOVAKIA,BRAZIL,GERMANY
		MARZO	411	5.023.195,89	41	BRAZIL,MEXICO,GERMANY
		FEBRERO	614	9.364.925,87	49	BRAZIL,MEXICO,GERMANY
		ENERO	673	10.923.913,89	49	BRAZIL,MEXICO,GERMANY
	2019	DICIEMBRE	615	10.068.835,38	48	BRAZIL,MEXICO,GERMANY
		NOVIEMBRE	709	11.448.366,20	47	BRAZIL,MEXICO,GERMANY
		OCTUBRE	795	12.750.784,62	45	BRAZIL,MEXICO,HUNGARY
		SETIEMBRE	564	9.854.989,06	50	BRAZIL,MEXICO,HUNGARY
		AGOSTO	587	9.280.208,68	47	BRAZIL,MEXICO,GERMANY
		JULIO	636	10.664.456,89	48	BRAZIL,MEXICO,GERMANY
		JUNIO	823	11.935.134,71	46	BRAZIL,MEXICO,GERMANY
		MAYO	466	10.038.698,95	48	BRAZIL,MEXICO,GERMANY
		ABRIL	435	9.709.603,86	47	BRAZIL,MEXICO,GERMANY
		MARZO	551	9.336.850,12	41	BRAZIL,MEXICO,GERMANY
		FEBRERO	564	7.937.804,14	46	BRAZIL,MEXICO,GERMANY
		ENERO	465	8.445.111,46	41	BRAZIL,MEXICO,GERMANY

PUBLICACIÓN DIARIO "EL PERUANO"

Reporte Otros Créditos

Institución	ABR 2023		MAY 2023		JUN 2023		JUL 2023		AGO 2023		SET 2023	
	Monto *	Dias V.	Monto *	Dias V.	Monto *	Dias V.	Monto *	Dias V.	Monto *	Dias V.	Monto *	Dias V.
Institución												

Institución	OCT 2022		NOV 2022		DIC 2022		ENE 2023		FEB 2023		MAR 2023	
	Monto *	Dias V.	Monto *	Dias V.	Monto *	Dias V.	Monto *	Dias V.	Monto *	Dias V.	Monto *	Dias V.
Institución												

Reporte Otros Créditos por entidades

Sin Información