



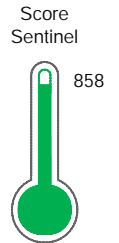
Reporte de Deudas

El reporte contiene solo los títulos seleccionados

- Información General
- Consulta Rápida
- Principales Acreedores
- Detalle Variación
- Posición Histórica
- Gráficos
- Rep. Vencidos
- Rep. SBS/Microf.
- SBS/Microf. Entidades
- Rectificaciones SBS
- Avalados/Avalistas
- Hechos de Importancia
- Documentos CCL
- Detalle de Vencidos
- Comercio Exterior
- Otros Créditos
- Otros Créd. Entidades
- Otros Rep. Negativos

RUC 20547324227 - GLOWSIDE S.R.L.

Fecha Proceso	Tipo Doc.	N. Doc.	Nota	Deuda Total *	Var.	Actual	Previo	12m
22/06/2023	RUC	20547324227	0.001	357.273,16				



Excelente Puntaje

* La persona consultada cuenta con los siguientes créditos e indicadores.

- Línea de Crédito
- Está Avalado
- Reprogramados DU N 026-

Sentinel Sabio

Bancarizado: SI

Recomendación de Sentinel Sabio

Evaluación Crediticia



APROBAR
Producto Générico

Detalle:

- Cumple con todas las reglas de evaluación

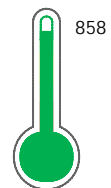
Cuota Estimada Mensual

S/ 16469,



Score Sentinel

Nivel de Riesgo



Excelente Puntaje

Recomendación:

Estadísticamente, en este nivel de score, 3 de 100 empresas podrían caer en incumplimiento en los próximos 12 meses

Información General

Datos Principales

25/01/2023: Última actualización de información reportada por SUNAT

Razón Social:	GLOWSIDE S.R.L.		
Nombre Comercial:	-		
Tipo de Contribuyente:	SOC.COM.RESPONS. LTDA		
Estado de Contribuyente:	ACTIVO	Condición del Contribuyente:	HABIDO
Inicio de Actividades:	22/03/2012		
Tamaño contribuyente:	RESTO	Dependencia:	INTENDENCIA LIMA MEPECO
Actividad Económica Principal	PUBLICIDAD		
Actividad Económica Secundaria 1	OTRAS ACTIVIDADES EMPRESARIAL	Actividad Económica Secundaria 2	-
Fecha Inscripción RRPP:	15/03/2012	Número de Partida Registral:	-
Folio:	-	Asiento:	-

Agente de retención

Direcciones Registradas

Dirección	Fuente
ALAMEDA HERNANDO DE LAVALLE NRO 124 URBANIZACION COUNTRY CLUB DE VILLA CHORRILLOS - LIMA - LIMA (AL COSTADO DE LOS PANTANOS DE VILLA)	SUNAT - DOMICILIO FISCAL

Representantes Legales

Nro Documento	Nombre de Representante	Act	Pre	12m	Fecha desde que ocupa Cargo	Cargo
42846606	VIDAL STEIERT RICARDO CARLOS	<input checked="" type="radio"/>	<input checked="" type="radio"/>	<input checked="" type="radio"/>	15/03/2012	GERENTE GENERAL

Empresas Relacionadas a:

VIDAL STEIERT RICARDO CARLOS

Ruc	Razón Social	Semáforos			Fecha desde que ocupa Cargo	Cargo	Estado
		Act	Pre	12m			
20546307787	CONSORCIO GLOWTIME - JMT PUBLICIDAD	<input type="radio"/>	<input type="radio"/>	<input type="radio"/>	22/12/2011	APODERADO	BAJA DE OFICIO

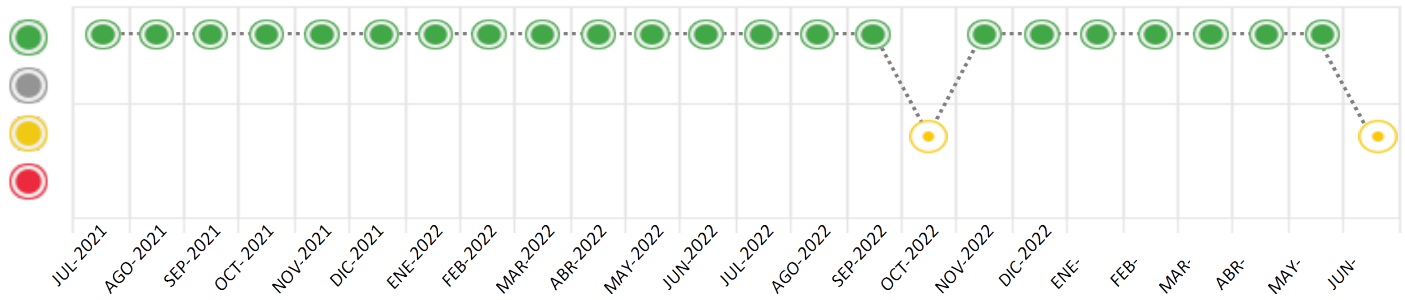
Consulta Rápida

Documento de identidad consultado

Fecha Proceso	Tipo Doc.	N. Doc.	Nombre o Raz. Social	Nota	Deuda Total *	Var.	Actual	Previo	12m
22/06/2023	RUC	20547324227	GLOWSIDE S.R.L.	0.001	357.273,16				

Montos expresados en unidades de soles*

Semáforos de los últimos 24 meses



Semáforo	Descripción
	No registra información de deudas
	Minimo Riesgo: Sin deudas vencidas
	Mediano Riesgo: Deudas con poco atraso*
	Alto Riesgo: Deudas con atraso significativo*

*Semáforo deuda menor: Deuda vencida menor S/ 100 personas naturales o menor S/ 500 personas jurídicas

Verde: 0 <= Sem. < 0.001
 Amarillo: 0.001 <= Sem. <= 2
 Rojo: 2 < Sem. <= 6

Variación	Descripción
	Variación Negativa: La nueva información reportada ha incrementado tu riesgo crediticio
	Variación Positiva: La nueva información ha mejorado tu posición de riesgo
	Variación Porcentual Positiva: El monto total reportado por la SBS/Microfinanzas o número de instituciones financieras ha aumentado
	Variación Porcentual Negativa: El monto total reportado por la SBS/Microfinanzas o número de instituciones financieras ha disminuido
	Aproximadamente igual o igual

Detalle de la deuda SBS/Microfinanzas

Entidad	Deuda Anterior			Deuda a JUN 2023				Rect. (1)	Disc.
	DIC 2022	MAR 2023	MAY 2023	Fecha Inf.	Calif. (2)	Monto *	Días Venc.		
	389.090,87	340.128,16	331.641,95	31/05/2023	NOR	0			
	34.164,25	9.495,05	11.109,04	31/05/2023	NOR	0			
TOTAL	423.255,12	349.623,21	342.750,99			357.032,81			

(1) Ver detalle en el cuadro de Rectificaciones SBS

(2) NOR: Normal, CPP: Con Problemas Potenciales, DEF: Deficiente, DUD: Dudoso, PER: Pérdida, SCAL: Sin Calificación

Detalle de la deuda de Otros Créditos

Entidad	Deuda Anterior			Deuda a JUN 2023				Disc.
	DIC 2022	MAR 2023	MAY 2023	Fecha Inf.	Calif. (2)	Monto	Días Venc.	
TOTAL								

(2) NOR: Normal, CPP: Con Problemas Potenciales, DEF: Deficiente, DUD: Dudoso, PER: Pérdida, SCAL: Sin Calificación

Detalle de vencidos

# Doc	Fuente - Acreedor	Monto *	Días Venc.
	Deuda Laboral	240,35	83
1	AFP INTEGRAL S A	240,35	83

Utilización de Líneas de Crédito

Instituciones	**	Línea Aprobada	Línea No Utilizada	Línea Utilizada	% L. Uti.
SCOTIABANK	DES		67.096,11		
SCOTIABANK	AVF		4.024,12		
TOTAL			71.120,23		0%

**(DES): Descuentos, (AVF): Aavales y Fianzas

Principales Acreedores

Montos expresados en unidades de soles*

Resumen de Deudas

Descripción de la Deuda	Monto *	Días
Deuda total SBS al 31/05/2023	357.032,81	
% Calificación normal	100.00	
Peor Calificación (2)	NOR	
Otros Créditos	0,00	****
Deuda vencida		
Deuda Laboral	240,35	83
Total deuda vencida	240,35	

Detalle de deuda SBS/Microfinanzas

Institución SBS	Calif. (2)	Saldo *	% Ven.	Días Venc.	Rect.(1)
BBVA	NOR	320.104,80	0.00		
SCOTIABANK	NOR	36.928,01	0.00		
Deuda Total SBS/MicroFinanzas		357.032,81	0		

Detalle de Riesgos SBS/Microfinanzas

Concepto	Saldo *
Deuda Directa	353.008,69
Deuda Indirecta	4.024,12
Deuda Castigada	0,00
Deuda Total SBS/MicroFinanzas	357.032,81
Línea Tarj. Cred. No utilizada	0,00
Total Riesgo SBS/MicroFinanzas	357.032,81

Detalle de deuda Otros Créditos

Empresa	Calif. (2)	Saldo *	% Ven.	Días Venc.	Disc.
Deuda Total Otros Créditos		0,00	0		

Detalle de vencidos

# Doc	Fuente - Acreedor	Monto *	Días Venc.
	Deuda Laboral	240,35	83
1	AFP INTEGRAL S A	240,35	83

Detalle Variación

Montos expresados en unidades de soles*

Resumen de la variación

Descripción de la deuda	02/06/2023	22/06/2023	Variación
Score	0.001	0.001	-0.000
Nro. Entidades SBS/Microf.	2	2	0
Riesgo Total SBS/Microf. *	342.750,99	357.032,81	
Deuda Directa	338.726,87	353.008,69	14.281,82
Deuda Indirecta	4.024,12	4.024,12	0,00
Deuda Castigada	0,00	0,00	0,00

Variación del Riesgo Total SBS/Microf. *	Antes	22/06/2023	Variación
Último Mes	342.750,99	357.032,81	14.281,82
Último Trimestre	349.623,21	357.032,81	7.409,60
Último Semestre	423.255,12	357.032,81	-66.222,31
Último Año	442.402,37	357.032,81	-85.369,56

Calificación SBS/Microf.	02/06/2023	22/06/2023	Variación
% NOR (Normal)	100.00	100.00	0.00
% CPP (Con Problemas Potenciales)	0.00	0.00	0.00
% DEF (Deficiente)	0.00	0.00	0.00
% DUD (Dudoso)	0.00	0.00	0.00
% PER (Pérdida)	0.00	0.00	0.00

Deuda vencida *	02/06/2023	22/06/2023	Variación
-----------------	------------	------------	-----------



Total deuda vencida	0,00	0,00	0,00
Deuda por Otros Créditos *	02/06/2023	22/06/2023	Variación
Total deuda otros créditos	0,00	0,00	0,00

Detalle de la variación			
Fuente - Acreedor *	02/06/2023	22/06/2023	Variación


Posición Histórica

Montos expresados en unidades de soles*

Fecha de Proceso	Sema. Actual	Sem. Riesgo	Var.	Superintendencia de Banca y Seguros (SBS/Microfinan.)				Otros Créditos	Otros Vencidos *				Ctas. Cerr./Anu.		Otros Repor. Negati.	
				# Enti.	Deuda Total *	% Cali. normal	Peor Califi. (2)		Deuda Vencida *	Protestos	Docs. Impagos	Deuda Tributaria	Deuda Laboral	Cta. Cte.		Tar. Créd.
22/06/2023	🟡	0.001	📄	2	357.032,81	100.00	NOR	0,00	0,00	0,00	0,00	0,00	240,35	0	0	0
02/06/2023	🟡	0.001	📄	2	342.750,99	100.00	NOR	0,00	0,00	0,00	0,00	0,00	240,35	0	0	0
22/05/2023	🟢	0.000	📄	2	342.750,99	100.00	NOR	0,00	0,00	0,00	0,00	0,00	0,00	0	0	0
24/04/2023	🟢	0.000	📄	2	343.728,76	100.00	NOR	0,00	0,00	0,00	0,00	0,00	0,00	0	0	0
22/03/2023	🟢	0.000	📄	2	349.623,21	100.00	NOR	0,00	0,00	0,00	0,00	0,00	0,00	0	0	0
21/02/2023	🟢	0.000	📄	2	359.066,27	100.00	NOR	0,00	0,00	0,00	0,00	0,00	0,00	0	0	0
23/01/2023	🟢	0.000	📄	2	419.732,75	100.00	NOR	0,00	0,00	0,00	0,00	0,00	0,00	0	0	0
22/12/2022	🟢	0.000	📄	2	423.255,12	100.00	NOR	0,00	0,00	0,00	0,00	0,00	0,00	0	0	0
23/11/2022	🟢	0.000	📄	2	398.748,90	100.00	NOR	0,00	0,00	0,00	0,00	0,00	0,00	0	0	0
18/11/2022	🟢	0.000	📄	2	381.903,54	100.00	NOR	0,00	0,00	0,00	0,00	0,00	0,00	0	0	0
26/10/2022	🟡	0.001	📄	2	381.903,54	100.00	NOR	0,00	0,00	0,00	130,26	0,00	0,00	0	0	0
24/10/2022	🟡	0.001	📄	2	381.903,54	100.00	NOR	0,00	0,00	0,00	130,26	0,00	0,00	0	0	0
19/10/2022	🟢	0.000	📄	2	405.455,00	100.00	NOR	0,00	0,00	0,00	130,26	0,00	0,00	0	0	0
22/09/2022	🟢	0.000	📄	2	405.455,00	100.00	NOR	0,00	0,00	0,00	81,27	0,00	0,00	0	0	0
12/09/2022	🟢	0.000	📄	2	471.061,82	100.00	NOR	0,00	0,00	0,00	81,27	0,00	0,00	0	0	0
22/08/2022	🟢	0.000	📄	2	471.061,82	100.00	NOR	0,00	0,00	0,00	0,00	0,00	0,00	0	0	0
22/07/2022	🟢	0.000	📄	2	426.303,38	100.00	NOR	0,00	0,00	0,00	0,00	0,00	0,00	0	0	0
23/06/2022	🟢	0.000	📄	2	442.402,37	100.00	NOR	0,00	0,00	0,00	0,00	0,00	0,00	0	0	0
23/05/2022	🟢	0.000	📄	2	452.086,50	100.00	NOR	0,00	0,00	0,00	0,00	0,00	0,00	0	0	0
25/04/2022	🟢	0.000	📄	2	452.086,50	100.00	NOR	0,00	0,00	0,00	0,00	0,00	0,00	0	0	0
22/03/2022	🟢	0.000	📄	2	422.085,00	100.00	NOR	0,00	0,00	0,00	0,00	0,00	0,00	0	0	0
23/02/2022	🟢	0.000	📄	2	422.085,00	100.00	NOR	0,00	0,00	0,00	0,00	0,00	0,00	0	0	0
24/01/2022	🟢	0.000	📄	2	422.085,00	100.00	NOR	0,00	0,00	0,00	0,00	0,00	0,00	0	0	0
21/12/2021	🟢	0.000	📄	2	422.085,00	100.00	NOR	0,00	0,00	0,00	0,00	0,00	0,00	0	0	0
23/11/2021	🟢	0.000	📄	3	428.082,19	100.00	NOR	0,00	0,00	0,00	0,00	0,00	0,00	0	0	0
22/10/2021	🟢	0.000	📄	3	411.975,72	100.00	NOR	0,00	0,00	0,00	0,00	0,00	0,00	0	0	0
23/09/2021	🟢	0.000	📄	3	426.055,17	100.00	NOR	0,00	0,00	0,00	0,00	0,00	0,00	0	0	0
23/08/2021	🟢	0.000	📄	3	440.052,45	100.00	NOR	0,00	0,00	0,00	0,00	0,00	0,00	0	0	0
24/07/2021	🟢	0.000	📄	3	451.556,73	100.00	NOR	0,00	0,00	0,00	0,00	0,00	0,00	0	0	0

Gráficos

Montos expresados en unidades de soles*



NOR: Normal, CPP: Con Problemas Potenciales, DEF: Deficiente, DUD: Dudoso, PER: Pérdida, SCAL: Sin Calificación

Reporte de Vencidos

Montos expresados en unidades de soles*

Fuente - Acreedor	MAR 2023			ABR 2023			MAY 2023			JUN 2023		
	# Docs.	Monto *	Dias V.	# Docs.	Monto *	Dias V.	# Docs.	Monto *	Dias V.	# Docs.	Monto *	Dias V.
Documentos Impagos												
CLARO SERVICIOS		0,00			0,00			0,00			0,00	
Total	0			0			0			0		
Deuda Laboral												
AFP INTEGRAL S A		0,00			0,00			0,00		1	240,35	83
Total	0			0			0			1	240,35	83

Montos expresados en unidades de soles*

Fuente - Acreedor	NOV 2022			DIC 2022			ENE 2023			FEB 2023		
	# Docs.	Monto *	Dias V.	# Docs.	Monto *	Dias V.	# Docs.	Monto *	Dias V.	# Docs.	Monto *	Dias V.
Documentos Impagos												
CLARO SERVICIOS		0,00	0		0,00			0,00			0,00	
Total	0			0			0			0		
Deuda Laboral												
AFP INTEGRAL S A		0,00			0,00			0,00			0,00	
Total	0			0			0			0		

Montos expresados en unidades de soles*

Fuente - Acreedor	JUL 2022			AGO 2022			SET 2022			OCT 2022		
	# Docs.	Monto *	Dias V.	# Docs.	Monto *	Dias V.	# Docs.	Monto *	Dias V.	# Docs.	Monto *	Dias V.
Documentos Impagos												
CLARO SERVICIOS		0,00			0,00		1	81,27	23	2	130,26	26
Total	0			0			1	81,27	23	2	130,26	26
Deuda Laboral												
AFP INTEGRAL S A		0,00			0,00			0,00			0,00	
Total	0			0			0			0		

Reporte SBS/Microfinanzas

Montos expresados en unidades de soles*

Última fecha reportada por la SBS : 31/05/2023

ÚLTIMOS 6 MESES		ENE 2023 (SBS: DIC 2022)	FEB 2023 (SBS: ENE 2023)	MAR 2023 (SBS: FEB 2023)	ABR 2023 (SBS: MAR 2023)	MAY 2023 (SBS: ABR 2023)	JUN 2023 (SBS: MAY 2023)
NOR (Normal)		100,00	100,00	100,00	100,00	100,00	100,00
% Porcentaje de	CPP (Con Problemas Pote.)	0,00	0,00	0,00	0,00	0,00	0,00
	DEF (Deficiente)	0,00	0,00	0,00	0,00	0,00	0,00
Calificación	DUD (Dudoso)	0,00	0,00	0,00	0,00	0,00	0,00
	PER (Pérdida)	0,00	0,00	0,00	0,00	0,00	0,00

Institución	ENE 2023 (SBS: DIC 2022)		FEB 2023 (SBS: ENE 2023)		MAR 2023 (SBS: FEB 2023)		ABR 2023 (SBS: MAR 2023)		MAY 2023 (SBS: ABR 2023)		JUN 2023 (SBS: MAY 2023)	
	Monto *	Dias V.	Monto *	Dias V.	Monto *	Dias V.	Monto *	Dias V.	Monto *	Dias V.	Monto *	Dias V.
BBVA	377.612,03		359.066,27		340.128,16		320.936,78		331.641,95		320.104,80	
SCOTIABANK	42.120,72		0,00		9.495,05		22.791,98		11.109,04		36.928,01	
INTERBANK												
TOTAL	419.732,75		359.066,27		349.623,21		343.728,76		342.750,99		357.032,81	

Última fecha reportada por la SBS : 31/05/2023

Operación	ENE 2023 (SBS: DIC 2022)		FEB 2023 (SBS: ENE 2023)		MAR 2023 (SBS: FEB 2023)		ABR 2023 (SBS: MAR 2023)		MAY 2023 (SBS: ABR 2023)		JUN 2023 (SBS: MAY 2023)	
	Monto *	Dias V.	Monto *	Dias V.	Monto *	Dias V.	Monto *	Dias V.	Monto *	Dias V.	Monto *	Dias V.
RESUMEN												
- Total Deuda	419.732,75		359.066,27		349.623,21		343.728,76		342.750,99		357.032,81	
- Línea No Utilizada	57.879,28		106.679,34		14.335,41		107.358,80		96.943,75		71.120,23	
- Garantías	333.970,00		586.437,00		643.698,00		623.812,00		603.890,00		584.160,00	

CREDITOS DIRECTOS						
- CRÉDITOS VIGENTES	419.732,75	359.066,27	349.623,21	339.704,64	338.726,87	353.008,69
-- MedE: Cred.Rev.LineaTarj. Crédito	29.999,95	22.910,41	15.423,20	7.767,13	29.995,45	29.995,45
-- MedE: Descuentos	42.120,72		9.495,05	18.767,86	7.084,92	32.903,89
--- Otros	42.120,72		9.495,05	18.767,86	7.084,92	32.903,89
-- MedE: Préstamos	347.612,08	336.155,86	324.704,96	313.169,65	301.646,50	290.109,35
--- NoRevolventes	347.612,08	336.155,86	324.704,96	313.169,65	301.646,50	290.109,35
CREDITOS INDIRECTOS						
- CartasFianzaOtorgadas				4.024,12	4.024,12	4.024,12
LINEA NO UTIL. Y CRED. NO DESEMB.						
- LinCredDescuentos	57.879,28	100.000,00		81.232,14	92.915,08	67.096,11
- LinCredAvaesFianzas				4.024,12	4.024,12	4.024,12
- LinCredTarjetaCrédito		6.679,34	14.335,41	22.102,54	4,55	
GARANTIAS						
- GARANTIAS RECIBIDAS	333.970,61	586.438,96	643.700,05	623.813,66	603.891,17	584.161,75
-- 1eraGBienesFácilRealización	29.480,54	29.480,54	29.480,54	29.480,54	29.480,54	29.480,54
-- Gob. Nacional Reprog. Reactiva Perú	228.210,07	220.802,56	213.394,55	205.923,47	198.464,13	190.991,86
-- GtiasNoPref(AvalyFianza)	76.280,00	336.155,86	400.824,96	388.409,65	375.946,50	363.689,35
- PROGRAMA REACTIVA PERU	240.221,13	232.423,75	224.625,84	216.761,55	208.909,61	201.044,06

Montos expresados en unidades de soles*

Última fecha reportada por la SBS : 31/05/2023

6 MESES ANTERIORES		JUL 2022 (SBS: JUN 2022)	AGO 2022 (SBS: JUL 2022)	SET 2022 (SBS: AGO 2022)	OCT 2022 (SBS: SET 2022)	NOV 2022 (SBS: OCT 2022)	DIC 2022 (SBS: NOV 2022)
% Porcentaje	NOR (Normal)	100.00	100.00	100.00	100.00	100.00	100.00
de	CPP (Con Problemas Pote.)	0.00	0.00	0.00	0.00	0.00	0.00
Calificación	DEF (Deficiente)	0.00	0.00	0.00	0.00	0.00	0.00
	DUD (Dudoso)	0.00	0.00	0.00	0.00	0.00	0.00
	PER (Pérdida)	0.00	0.00	0.00	0.00	0.00	0.00

Institución	JUL 2022 (SBS: JUN 2022)		AGO 2022 (SBS: JUL 2022)		SET 2022 (SBS: AGO 2022)		OCT 2022 (SBS: SET 2022)		NOV 2022 (SBS: OCT 2022)		DIC 2022 (SBS: NOV 2022)	
	Monto *	Dias V.	Monto *	Dias V.	Monto *	Dias V.	Monto *	Dias V.	Monto *	Dias V.	Monto *	Dias V.
BBVA	426.303,38		404.651,49		393.284,30		381.903,54		370.479,98		389.090,87	
SCOTIABANK	0,00		66.410,33		12.170,70		0,00		28.268,92		34.164,25	
INTERBANK												
TOTAL	426.303,38		471.061,82		405.455,00		381.903,54		398.748,90		423.255,12	

Última fecha reportada por la SBS : 31/05/2023

Operación	JUL 2022 (SBS: JUN 2022)		AGO 2022 (SBS: JUL 2022)		SET 2022 (SBS: AGO 2022)		OCT 2022 (SBS: SET 2022)		NOV 2022 (SBS: OCT 2022)		DIC 2022 (SBS: NOV 2022)	
	Monto *	Dias V.	Monto *	Dias V.	Monto *	Dias V.	Monto *	Dias V.	Monto *	Dias V.	Monto *	Dias V.
RESUMEN												
- Total Deuda	426.303,38		471.061,82		405.455,00		381.903,54		398.748,90		423.255,12	
- Línea No Utilizada	19.576,24		63.589,67		117.829,30		130.000,00		101.731,08		65.835,80	
- Garantías	717.961,00		777.607,00		757.378,00		661.763,00		722.717,00		701.255,00	
CREDITOS DIRECTOS												
- CRÉDITOS VIGENTES	426.303,38		471.061,82		405.455,00		381.903,54		398.748,90		423.255,12	
-- MedE: Cred.Rev.LineaTarj. Crédito	10.257,43										29.999,95	
-- MedE: Descuentos			66.410,33		12.170,70				28.268,92		34.164,25	
--- Otros			66.410,33		12.170,70				28.268,92		34.164,25	
-- MedE: Préstamos	416.045,95		404.651,49		393.284,30		381.903,54		370.479,98		359.090,92	
--- NoRevolventes	416.045,95		404.651,49		393.284,30		381.903,54		370.479,98		359.090,92	
LINEA NO UTIL. Y CRED. NO DESEMB.												
- LinCredDescuentos			33.589,67		87.829,30		100.000,00		71.731,08		65.835,75	
- LinCredTarjetaCrédito	19.576,24		30.000,00		30.000,00		30.000,00		30.000,00		0,05	
GARANTIAS												
- GARANTIAS RECIBIDAS	717.962,74		777.608,48		757.379,81		661.764,43		722.718,59		701.256,61	
-- 1eraGBienesFácilRealización	29.480,54		29.480,54		29.480,54		29.480,54		29.480,54		29.480,54	
-- Gob. Nacional Reprog. Reactiva Perú	272.436,25		265.076,45		257.734,97		250.380,35		242.998,07		235.645,15	
-- GtiasNoPref(AvalyFianza)	416.045,95		483.051,49		470.164,30		381.903,54		450.239,98		436.130,92	
- PROGRAMA REACTIVA PERU			279.027,84		271.299,97		263.558,26		255.787,44		248.047,53	

Reporte SBS/Microfinanzas por entidades

Reportado por : BBVA

Última fecha reportada por la SBS : 31/05/2023

Operación	ENE 2023 (SBS: DIC2022)		FEB 2023 (SBS: ENE2023)		MAR 2023 (SBS: FEB2023)		ABR 2023 (SBS: MAR2023)		MAY 2023 (SBS: ABR2023)		JUN 2023 (SBS: MAY2023)	
	Monto *	Dias V.	Monto *	Dias V.	Monto *	Dias V.	Monto *	Dias V.	Monto *	Dias V.	Monto *	Dias V.
Calificación (2)	NOR		NOR		NOR		NOR		NOR		NOR	
RESUMEN												
- Total Deuda	377.612,03		359.066,27		340.128,16		320.936,78		331.641,95		320.104,80	
- Línea No Utilizada			6.679,34		14.335,41		22.102,54		4,55			
- Garantías	228.210,00		556.957,00		538.098,00		519.092,00		500.110,00		481.100,00	
CREDITOS DIRECTOS												
- CRÉDITOS VIGENTES	377.612,03		359.066,27		340.128,16		320.936,78		331.641,95		320.104,80	
-- MedE: Cred.Rev.LíneaTarj. Crédito	29.999,95		22.910,41		15.423,20		7.767,13		29.995,45		29.995,45	
-- MedE: Préstamos	347.612,08		336.155,86		324.704,96		313.169,65		301.646,50		290.109,35	
--- NoRevolventes	347.612,08		336.155,86		324.704,96		313.169,65		301.646,50		290.109,35	
LINEA NO UTIL. Y CRED. NO DESEMB.												
- LinCredTarjetaCrédito			6.679,34		14.335,41		22.102,54		4,55			
GARANTIAS												
- GARANTIAS RECIBIDAS	228.210,07		556.958,42		538.099,51		519.093,12		500.110,63		481.101,21	
-- Gob. Nacional Reprog. Reactiva Perú	228.210,07		220.802,56		213.394,55		205.923,47		198.464,13		190.991,86	
-- GtíasNoPref(AvalyFianza)			336.155,86		324.704,96		313.169,65		301.646,50		290.109,35	
- PROGRAMA REACTIVA PERU	240.221,13		232.423,75		224.625,84		216.761,55		208.909,61		201.044,06	

Última fecha reportada por la SBS : 31/05/2023

Operación	JUL 2022 (SBS: JUN2022)		AGO 2022 (SBS: JUL2022)		SET 2022 (SBS: AGO2022)		OCT 2022 (SBS: SET2022)		NOV 2022 (SBS: OCT2022)		DIC 2022 (SBS: NOV2022)	
	Monto *	Dias V.	Monto *	Dias V.	Monto *	Dias V.	Monto *	Dias V.	Monto *	Dias V.	Monto *	Dias V.
Calificación (2)	NOR		NOR		NOR		NOR		NOR		NOR	
RESUMEN												
- Total Deuda	426.303,38		404.651,49		393.284,30		381.903,54		370.479,98		389.090,87	
- Línea No Utilizada	19.576,24		30.000,00		30.000,00		30.000,00		30.000,00		0,05	
- Garantías	688.481,00		669.727,00		651.018,00		632.283,00		613.477,00		594.735,00	
CREDITOS DIRECTOS												
- CRÉDITOS VIGENTES	426.303,38		404.651,49		393.284,30		381.903,54		370.479,98		389.090,87	
-- MedE: Cred.Rev.LíneaTarj. Crédito	10.257,43										29.999,95	
-- MedE: Préstamos	416.045,95		404.651,49		393.284,30		381.903,54		370.479,98		359.090,92	
--- NoRevolventes	416.045,95		404.651,49		393.284,30		381.903,54		370.479,98		359.090,92	
LINEA NO UTIL. Y CRED. NO DESEMB.												
- LinCredTarjetaCrédito	19.576,24		30.000,00		30.000,00		30.000,00		30.000,00		0,05	
GARANTIAS												
- GARANTIAS RECIBIDAS	688.482,20		669.727,94		651.019,27		632.283,89		613.478,05		594.736,07	
-- Gob. Nacional Reprog. Reactiva Perú	272.436,25		265.076,45		257.734,97		250.380,35		242.998,07		235.645,15	
-- GtíasNoPref(AvalyFianza)	416.045,95		404.651,49		393.284,30		381.903,54		370.479,98		359.090,92	
- PROGRAMA REACTIVA PERU			279.027,84		271.299,97		263.558,26		255.787,44		248.047,53	

Reportado por : SCOTIABANK

Última fecha reportada por la SBS : 31/05/2023

Operación	ENE 2023 (SBS: DIC2022)		FEB 2023 (SBS: ENE2023)		MAR 2023 (SBS: FEB2023)		ABR 2023 (SBS: MAR2023)		MAY 2023 (SBS: ABR2023)		JUN 2023 (SBS: MAY2023)	
	Monto *	Dias V.	Monto *	Dias V.	Monto *	Dias V.	Monto *	Dias V.	Monto *	Dias V.	Monto *	Dias V.
Calificación (2)	NOR		NOR		NOR		NOR		NOR		NOR	
RESUMEN												
- Total Deuda	42.120,72				9.495,05		22.791,98		11.109,04		36.928,01	
- Línea No Utilizada	57.879,28		100.000,00				85.256,26		96.939,20		71.120,23	
- Garantías	105.760,00		29.480,00		105.600,00		104.720,00		103.780,00		103.060,00	
CREDITOS DIRECTOS												
- CRÉDITOS VIGENTES	42.120,72				9.495,05		18.767,86		7.084,92		32.903,89	



-- MedE:Descuentos	42.120,72		9.495,05	18.767,86	7.084,92	32.903,89
--- Otros	42.120,72		9.495,05	18.767,86	7.084,92	32.903,89
CREDITOS INDIRECTOS						
- CartasFianzaOtorgadas				4.024,12	4.024,12	4.024,12
LINEA NO UTIL. Y CRED. NO DESEMB.						
- LinCredDescuentos	57.879,28	100.000,00		81.232,14	92.915,08	67.096,11
- LinCredAvaesFianzas				4.024,12	4.024,12	4.024,12
GARANTIAS						
- GARANTIAS RECIBIDAS	105.760,54	29.480,54	105.600,54	104.720,54	103.780,54	103.060,54
-- 1eraGBienesFácilRealización	29.480,54	29.480,54	29.480,54	29.480,54	29.480,54	29.480,54
-- GtiasNoPref(AvalyFianza)	76.280,00		76.120,00	75.240,00	74.300,00	73.580,00

Última fecha reportada por la SBS : 31/05/2023

Operación	JUL 2022 (SBS: JUN2022)		AGO 2022 (SBS: JUL2022)		SET 2022 (SBS: AGO2022)		OCT 2022 (SBS: SET2022)		NOV 2022 (SBS: OCT2022)		DIC 2022 (SBS: NOV2022)	
	Monto *	Dias V.	Monto *	Dias V.	Monto *	Dias V.	Monto *	Dias V.	Monto *	Dias V.	Monto *	Dias V.
Calificación (2)	SCAL		NOR		NOR		NOR		NOR		NOR	
RESUMEN												
- Total Deuda			66.410,33		12.170,70				28.268,92		34.164,25	
- Línea No Utilizada			33.589,67		87.829,30		100.000,00		71.731,08		65.835,75	
- Garantías	29.480,00		107.880,00		106.360,00		29.480,00		109.240,00		106.520,00	
CREDITOS DIRECTOS												
- CRÉDITOS VIGENTES			66.410,33		12.170,70				28.268,92		34.164,25	
-- MedE:Descuentos			66.410,33		12.170,70				28.268,92		34.164,25	
--- Otros			66.410,33		12.170,70				28.268,92		34.164,25	
LINEA NO UTIL. Y CRED. NO DESEMB.												
- LinCredDescuentos			33.589,67		87.829,30		100.000,00		71.731,08		65.835,75	
GARANTIAS												
- GARANTIAS RECIBIDAS	29.480,54		107.880,54		106.360,54		29.480,54		109.240,54		106.520,54	
-- 1eraGBienesFácilRealización	29.480,54		29.480,54		29.480,54		29.480,54		29.480,54		29.480,54	
-- GtiasNoPref(AvalyFianza)			78.400,00		76.880,00				79.760,00		77.040,00	

Reportado por : INTERBANK

Última fecha reportada por la SBS : 31/05/2023

Operación	ENE 2023 (SBS: DIC2022)		FEB 2023 (SBS: ENE2023)		MAR 2023 (SBS: FEB2023)		ABR 2023 (SBS: MAR2023)		MAY 2023 (SBS: ABR2023)		JUN 2023 (SBS: MAY2023)	
	Monto *	Dias V.	Monto *	Dias V.	Monto *	Dias V.	Monto *	Dias V.	Monto *	Dias V.	Monto *	Dias V.
Calificación (2)												
RESUMEN												

Última fecha reportada por la SBS : 31/05/2023

Operación	JUL 2022 (SBS: JUN2022)		AGO 2022 (SBS: JUL2022)		SET 2022 (SBS: AGO2022)		OCT 2022 (SBS: SET2022)		NOV 2022 (SBS: OCT2022)		DIC 2022 (SBS: NOV2022)	
	Monto *	Dias V.	Monto *	Dias V.	Monto *	Dias V.	Monto *	Dias V.	Monto *	Dias V.	Monto *	Dias V.
Calificación (2)												
RESUMEN												

Rectificaciones SBS

Entidad	Periodo SBS	Cuenta	Concepto Rectificación	Dice	Debe Decir
---------	-------------	--------	------------------------	------	------------

Aval/Codeudor

Montos expresados en unidades de soles*

Es Avalista de:

Información reportada por la SBS al 31/05/2023

Tipo Doc	Nro Documento	Nombre/Razón Social	Act Pre 12m
----------	---------------	---------------------	-------------

Montos expresados en unidades de soles*

Quiénes lo Avalan:				Información reportada por la SBS al 31/05/2023		
Tipo Doc	Nro Documento	Nombre/Razón Social	Act	Pre	12m	
DNI	42846606	VIDAL STEIERT RICARDO CARLOS				
Institución SBS		Calif. (2)	Saldo *			
SCOTIABANK PERU S A A		NOR	73.580,00			
BANCO BBVA PERÚ		NOR	290.109,35			

Montos expresados en unidades de soles*

Es Avalista de:				Información Reportada por Entidades de Microfinanzas / Otros Créditos		
Tipo Doc	Nro Documento	Nombre/Razón Social	Act	Pre	12m	

Montos expresados en unidades de soles*

Quiénes lo Avalan:				Información Reportada por Entidades de Microfinanzas / Otros Créditos		
Tipo Doc	Nro Documento	Nombre/Razón Social	Act	Pre	12m	

Documentos Protestados como Deudor/Aceptante

Montos expresados en unidades*

Reportado por la Cámara de Comercio de Lima (CCL)

Documentos Protestados sin Regularizar

	# Doc	Monto (S/) *	Max Días Venc.
Total:	0	0,00	

Tipo de Cambio 3.628

Nro. Secuencia	Tip. ** Reg.	Acreedor/Girador	Tipo Doc.	Moneda	Monto *	Monto * (S/)	Boletín	F. Protesto	F. Venc	Días Venc.
----------------	--------------	------------------	-----------	--------	---------	--------------	---------	-------------	---------	------------

**PR: Protestos, CJ: Cobranza Judicial, MO: Moras, PP: Procesos Penales

Montos expresados en unidades*

Reportado por la Cámara de Comercio de Lima (CCL)

Documentos Protestados Regularizados

	# Doc	Monto (S/) *
Total:	0	0,00

Nro. Secuencia	Tip. ** Reg.	Acreedor/Girador	Tipo Doc.	Moneda	Monto *	Monto * (S/)	Boletín	F. Protesto	F. Venc.	F. Reg
----------------	--------------	------------------	-----------	--------	---------	--------------	---------	-------------	----------	--------

**PR: Protestos, CJ: Cobranza Judicial, MO: Moras, PP: Procesos Penales

Detalle de Vencidos

Deuda Laboral

Montos expresados en unidades de soles*

	# Doc	Monto (S/) *	Max Días Venc.
Total:	1	240,35	83

Se muestran los 10 primeros documentos ordenados por Periodo de Devengue, del más reciente al más antiguo

Nombre del Acreedor de la Obligación	Periodo	Deuda AFP *	Deuda Fondo *	Tipo de Deuda	Situación de Cobranza
--------------------------------------	---------	-------------	---------------	---------------	-----------------------

AFP INTEGRAL S A	03/2023	37,35	203,00	Cierta-Declaracion sin pago	Administrativa
------------------	---------	-------	--------	-----------------------------	----------------

Comercio Exterior

Montos expresados en unidades de dolares

Muestra información reportada por la SUNAT desde el 07/02/2011

Resumen por Ejercicio

Ejercicio	Actividad	Número de Operaciones	Importe USD *	N° Países	3 países con mayor número de operaciones
2021	IMPORTACIÓN	1	64.967,22	1	CHINA

Resumen por Meses

Actividad	Ejercicio	Mes	Número de Operaciones	Importe USD *	N° Países	3 países con mayor número de operaciones
IMPORTACIÓN	2021	ABRIL	1	64.967,22	1	CHINA

PUBLICACIÓN DIARIO "EL PERUANO"

Reporte Otros Créditos

Institución	ENE 2023		FEB 2023		MAR 2023		ABR 2023		MAY 2023		JUN 2023	
	Monto *	Dias V.	Monto *	Dias V.	Monto *	Dias V.	Monto *	Dias V.	Monto *	Dias V.	Monto *	Dias V.
Institución	JUL 2022		AGO 2022		SET 2022		OCT 2022		NOV 2022		DIC 2022	
	Monto *	Dias V.	Monto *	Dias V.	Monto *	Dias V.	Monto *	Dias V.	Monto *	Dias V.	Monto *	Dias V.

Reporte Otros Créditos por entidades

Sin Información