



Reporte de Deudas


El reporte contiene solo los títulos seleccionados

- Información General
- Consulta Rápida
- Principales Acreedores
- Detalle Variación
- Posición Histórica
- Gráficos
- Rep. Vencidos
- Rep. SBS/Microf.
- SBS/Microf. Entidades
- Rectificaciones SBS
- Avalados/Avalistas
- Hechos de Importancia
- Documentos CCL
- Detalle de Vencidos
- Comercio Exterior
- Otros Créditos
- Otros Créd. Entidades
- Otros Rep. Negativos

RUC 20480966971 - GRUPO PRIVADO DEL NORTE S.A.C.

Fecha Proceso	Tipo Doc.	N. Doc.	Nota	Deuda Total *	Var.	Actual	Previo	12m
21/02/2024	RUC	20480966971	4.000	24.726,97				

Score Sentinel



Puntaje Muy Bajo

Sentinel Sabio

Bancarizado: SI

Recomendación de Sentinel Sabio
Evaluación Crediticia

RECHAZAR

Producto Genérico

Detalle:
- Calificación Def, Dud, Per en los 12 meses

Cuota Estimada Mensual

S/ 4,

Score Sentinel
Nivel de Riesgo

Puntaje Muy Bajo

Recomendación:

Estadísticamente, en este nivel de score, 47 de 100 empresas podrían caer en incumplimiento en los próximos 12

Información General

Datos Principales

24/01/2024: Última actualización de información reportada por SUNAT

Razón Social:	GRUPO PRIVADO DEL NORTE S.A.C.		
Nombre Comercial:	-		
Tipo de Contribuyente:	SOCIEDAD ANONIMA CERRADA		
Estado de Contribuyente:	ACTIVO	Condición del Contribuyente:	HABIDO
Inicio de Actividades:	01/10/2008		
Tamaño contribuyente:	RESTO	Dependencia:	I.R.LA LIBERTAD-MEPECO
Actividad Económica Principal	OTRAS ACTIVIDADES DE INFORMÁTICA.		
Actividad Económica Secundaria 1	TELECOMUNICACIONES	Actividad Económica Secundaria 2	VTA. MIN. ALIMENTOS, BEBIDAS, T
Fecha Inscripción RRPP:	07/07/2004	Número de Partida Registral:	-
Folio:	-	Asiento:	-

Agente de retención

Direcciones Registradas

Dirección	Fuente
DTO. 102 MZA. A LTE. 30 URBANIZACION PRADERAS DEL GOLF VICTOR LARCO HERRERA - TRUJILLO - LA LIBERTAD (ALTURA CDRA 9 AV. PROL. FATIMA)	SUNAT - DOMICILIO FISCAL
CALLE CECILIO COX DORAY NRO. 102 INT. 201 BARR. EL MOLINO TRUJILLO - TRUJILLO - LA LIBERTAD	SUNAT - SUCURSAL
AVENIDA ABEL B DU PETIT THOUARS NRO. 3471 URBANIZACION SANTA CRUZ SAN ISIDRO - LIMA - LIMA	SUNAT - DOMICILIO ADICIONAL
CALLE CHANCAY NRO. 708 URBANIZACION SANTA VERONICA BA. 2 LA ESPERANZA - TRUJILLO - LA LIBERTAD	SUNAT - L. COMERCIAL
CALLE MARCELINO VARELA NRO. 119 URBANIZACION SANTA MARIA ET. 5 TRUJILLO - TRUJILLO - LA LIBERTAD	SUNAT - DOMICILIO ADICIONAL
CALLE SIMON BOLIVAR NRO. 271 RAZURI - ASCOPE - LA LIBERTAD	SUNAT - DEPOSITO

Representantes Legales

Nro Documento	Nombre de Representante	Act	Pre	12m	Fecha desde que ocupa Cargo	Cargo
42160729	SANDOVAL SMITH HUMBERTO ENRIQUE				07/07/2004	GERENTE GENERAL

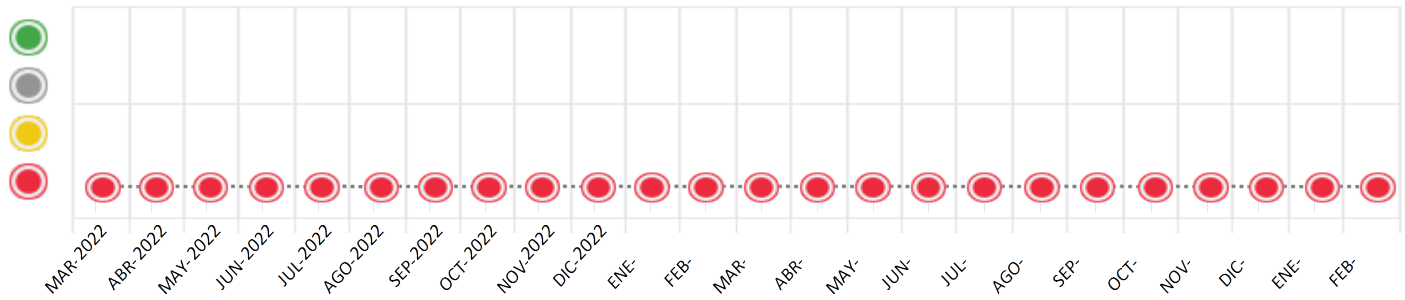
Consulta Rápida

Documento de identidad consultado

Fecha Proceso	Tipo Doc.	N. Doc.	Nombre o Raz. Social	Nota	Deuda Total *	Var.	Actual	Previo	12m
21/02/2024	RUC	20480966971	GRUPO PRIVADO DEL NORTE S.A.C.	4.000	24.726,97				

Montos expresados en unidades de soles*

Semáforos de los últimos 24 meses



Semáforo	Descripción
	No registra información de deudas
	Mínimo Riesgo: Sin deudas vencidas
	Mediano Riesgo: Deudas con poco atraso*
	Alto Riesgo: Deudas con atraso significativo*

*Semáforo deuda menor: Deuda vencida menor S/ 100 personas naturales o menor S/ 500 personas jurídicas

Verde: 0 <= Sem. < 0.001
 Amarillo: 0.001 <= Sem. <= 2
 Rojo: 2 < Sem. <= 6

Variación	Descripción
	Variación Negativa: La nueva información reportada ha incrementado tu riesgo crediticio
	Variación Positiva: La nueva información ha mejorado tu posición de riesgo
	Variación Porcentual Positiva: El monto total reportado por la SBS/Microfinanzas o número de instituciones financieras ha aumentado
	Variación Porcentual Negativa: El monto total reportado por la SBS/Microfinanzas o número de instituciones financieras ha disminuido
	Aproximadamente igual o igual

Detalle de la deuda SBS/Microfinanzas

Entidad	Deuda Anterior			Deuda a FEB 2024			Rect. (1)	Disc.
	AGO 2023	NOV 2023	ENE 2024	Fecha Inf.	Calif. (2)	Monto *		
TOTAL	39,01	39,01	39,01	31/01/2024	PER	0	580	

(1) Ver detalle en el cuadro de Rectificaciones SBS

(2) NOR: Normal, CPP: Con Problemas Potenciales, DEF: Deficiente, DUD: Dudoso, PER: Pérdida, SCAL: Sin Calificación

Detalle de la deuda de Otros Créditos

Entidad	Deuda Anterior			Deuda a FEB 2024			Disc.
	AGO 2023	NOV 2023	ENE 2024	Fecha Inf.	Calif. (2)	Monto	
TOTAL							

(2) NOR: Normal, CPP: Con Problemas Potenciales, DEF: Deficiente, DUD: Dudoso, PER: Pérdida, SCAL: Sin Calificación

Detalle de vencidos

# Doc	Fuente - Acreedor	Monto *	Días Venc.
	Documentos Impagos	24.687,96	1,799
11	VIETTEL PERU S.A.C.	24.687,96	1,799

Utilización de Líneas de Crédito

Instituciones	**	Línea Aprobada	Línea No Utilizada	Línea Utilizada	% L. Uti.
TOTAL					0%

**Tipo de Crédito

Principales Acreedores

Montos expresados en unidades de soles*

Resumen de Deudas

Descripción de la Deuda	Monto *	Días
Deuda total SBS al 31/01/2024	39,01	
% Calificación normal	0,00	
Peor Calificación (2)	PER	
Otros Créditos	0,00	****
Deuda vencida		
SBS/Microf.	39,01	580
Documentos Impagos	24.687,96	1,799
Total deuda vencida	24.726,97	

Detalle de deuda SBS/Microfinanzas

Institución SBS	Calif. (2)	Saldo *	% Ven.	Días Venc.	Rect.(1)
BCP	PER	39,01	100,00	580	
Deuda Total SBS/MicroFinanzas		39,01	100,00		

Detalle de Riesgos SBS/Microfinanzas

Concepto	Saldo *
Deuda Directa	39,01
Deuda Indirecta	0,00
Deuda Castigada	0,00
Deuda Total SBS/MicroFinanzas	39,01
Línea Tarj. Cred. No utilizada	0,00
Total Riesgo SBS/MicroFinanzas	39,01

Detalle de deuda Otros Créditos

Empresa	Calif. (2)	Saldo *	% Ven.	Días Venc.	Disc.
Deuda Total Otros Créditos		0,00	100.00		

Detalle de vencidos

# Doc	Fuente - Acreedor	Monto *	Días Venc.
	Documentos Impagos	24.687,96	1,799
11	VIETTEL PERU S.A.C.	24.687,96	1,799

Detalle Variación

Montos expresados en unidades de soles*

Resumen de la variación

Descripción de la deuda	19/02/2024	21/02/2024	Variación
Score	4.000	4.000	0.000
Nro. Entidades SBS/Microf.	1	1	0
Riesgo Total SBS/Microf. *	39,01	39,01	
Deuda Directa	39,01	39,01	0,00
Deuda Indirecta	0,00	0,00	0,00
Deuda Castigada	0,00	0,00	0,00

Variación del Riesgo Total SBS/Microf. *	Antes	21/02/2024	Variación
Último Mes	39,01	39,01	0,00
Último Trimestre	39,01	39,01	0,00
Último Semestre	39,01	39,01	0,00
Último Año	39,01	39,01	0,00

Calificación SBS/Microf.	19/02/2024	21/02/2024	Variación
% NOR (Normal)	0.00	0.00	0.00
% CPP (Con Problemas Potenciales)	0.00	0.00	0.00
% DEF (Deficiente)	0.00	0.00	0.00
% DUD (Dudoso)	0.00	0.00	0.00
% PER (Pérdida)	100.00	100.00	0.00

Deuda vencida *	19/02/2024	21/02/2024	Variación
-----------------	------------	------------	-----------



Total deuda vencida	0,00	0,00	0,00
Deuda por Otros Créditos *	19/02/2024	21/02/2024	Variación
Total deuda otros créditos	0,00	0,00	0,00

Detalle de la variación

Fuente - Acreedor *	19/02/2024	21/02/2024	Variación
---------------------	------------	------------	-----------

Posición Histórica

Montos expresados en unidades de soles*

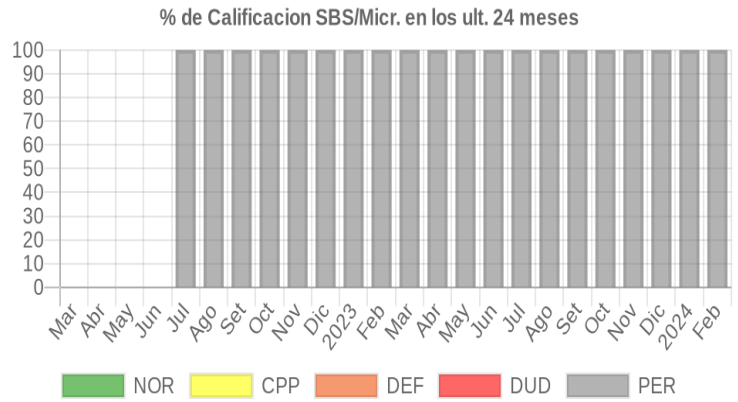
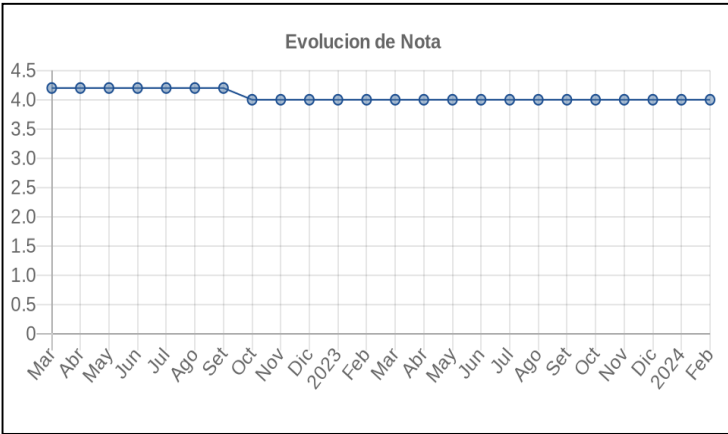
Fecha de Proceso	Sema. Actual	Sem. Riesgo	Var.	Superintendencia de Banca y Seguros (SBS/Microfinan.)				Otros Créditos	Otros Vencidos *				Ctas. Cerr./Anu.		Otros Repor. Negati.	
				# Enti.	Deuda Total *	% Cali. normal	Peor Califi. (2)		Deuda Vencida *	Protestos	Docs. Impagos	Deuda Tributaria	Deuda Laboral	Cta. Cte.		Tar. Créd.
21/02/2024	●	4.000	☰	1	39,01	0,00	PER	39,01	0,00	0,00	24.687,96	0,00	0,00	0	0	0
19/02/2024	●	4.000	☰	1	39,01	0,00	PER	39,01	0,00	0,00	24.687,96	0,00	0,00	0	0	0
15/02/2024	●	4.000	☰	1	39,01	0,00	PER	39,01	0,00	0,00	25.197,47	0,00	0,00	0	0	0
01/02/2024	●	4.000	☰	1	39,01	0,00	PER	39,01	0,00	0,00	25.197,47	0,00	0,00	0	0	0
31/01/2024	●	4.000	☰	1	39,01	0,00	PER	39,01	0,00	0,00	24.568,19	0,00	0,00	0	0	0
19/01/2024	●	4.000	☰	1	39,01	0,00	PER	39,01	0,00	0,00	24.568,19	0,00	0,00	0	0	0
17/01/2024	●	4.000	☰	1	39,01	0,00	PER	39,01	0,00	0,00	24.568,19	0,00	0,00	0	0	0
03/01/2024	●	4.000	☰	1	39,01	0,00	PER	39,01	0,00	0,00	24.568,19	0,00	0,00	0	0	0
22/12/2023	●	4.000	☰	1	39,01	0,00	PER	39,01	0,00	0,00	24.747,04	0,00	0,00	0	0	0
21/12/2023	●	4.000	☰	1	39,01	0,00	PER	39,01	0,00	0,00	24.747,04	0,00	0,00	0	0	0
01/12/2023	●	4.000	☰	1	39,01	0,00	PER	39,01	0,00	0,00	24.747,04	0,00	0,00	0	0	0
23/11/2023	●	4.000	☰	1	39,01	0,00	PER	39,01	0,00	0,00	25.422,68	0,00	0,00	0	0	0
17/11/2023	●	4.000	☰	1	39,01	0,00	PER	39,01	0,00	0,00	25.422,68	0,00	0,00	0	0	0
02/11/2023	●	4.000	☰	1	39,01	0,00	PER	39,01	0,00	0,00	25.422,68	0,00	0,00	0	0	0
23/10/2023	●	4.000	☰	1	39,01	0,00	PER	39,01	0,00	0,00	25.170,97	0,00	0,00	0	0	0
19/10/2023	●	4.000	☰	1	39,01	0,00	PER	39,01	0,00	0,00	25.170,97	0,00	0,00	0	0	0
17/10/2023	●	4.000	☰	1	39,01	0,00	PER	39,01	0,00	0,00	26.254,62	0,00	0,00	0	0	0
03/10/2023	●	4.000	☰	1	39,01	0,00	PER	39,01	0,00	0,00	26.254,62	0,00	0,00	0	0	0
25/09/2023	●	4.000	☰	1	39,01	0,00	PER	39,01	0,00	0,00	25.529,16	0,00	0,00	0	0	0
21/09/2023	●	4.000	☰	1	39,01	0,00	PER	39,01	0,00	0,00	25.529,16	0,00	0,00	0	0	0
19/09/2023	●	4.000	☰	1	39,01	0,00	PER	39,01	0,00	0,00	25.529,16	0,00	0,00	0	0	0
01/09/2023	●	4.000	☰	1	39,01	0,00	PER	39,01	0,00	0,00	26.582,24	0,00	0,00	0	0	0
24/08/2023	●	4.000	☰	1	39,01	0,00	PER	39,01	0,00	0,00	25.956,35	0,00	0,00	0	0	0
22/08/2023	●	4.000	▼	1	39,01	0,00	PER	39,01	0,00	0,00	25.956,35	0,00	0,00	0	0	0
09/08/2023	●	4.000	▲	1	39,01	0,00	PER	39,01	0,00	0,00	0,00	0,00	0,00	0	0	0
24/07/2023	●	4.000	☰	1	39,01	0,00	PER	39,01	0,00	0,00	30.951,70	0,00	0,00	0	0	0
22/06/2023	●	4.000	☰	1	39,01	0,00	PER	39,01	0,00	0,00	30.951,70	0,00	0,00	0	0	0
21/06/2023	●	4.000	☰	1	39,01	0,00	PER	39,01	0,00	0,00	30.951,70	0,00	0,00	0	0	0
22/05/2023	●	4.000	☰	1	39,01	0,00	PER	39,01	0,00	0,00	30.951,70	0,00	0,00	0	0	0
19/05/2023	●	4.000	☰	1	39,01	0,00	PER	39,01	0,00	0,00	30.951,70	0,00	0,00	0	0	0
24/04/2023	●	4.000	☰	1	39,01	0,00	PER	39,01	0,00	0,00	30.951,70	0,00	0,00	0	0	0
14/04/2023	●	4.000	☰	1	39,01	0,00	PER	39,01	0,00	0,00	30.951,70	0,00	0,00	0	0	0
22/03/2023	●	4.000	☰	1	39,01	0,00	PER	39,01	0,00	0,00	30.951,70	0,00	0,00	0	0	0
17/03/2023	●	4.000	☰	1	39,01	0,00	PER	39,01	0,00	0,00	30.951,70	0,00	0,00	0	0	0
24/02/2023	●	4.000	☰	1	39,01	0,00	PER	39,01	0,00	0,00	30.951,70	0,00	0,00	0	0	0
21/02/2023	●	4.000	☰	1	39,01	0,00	PER	39,01	0,00	0,00	30.951,70	0,00	0,00	0	0	0
23/01/2023	●	4.000	☰	1	39,01	0,00	PER	39,01	0,00	0,00	30.951,70	0,00	0,00	0	0	0
20/01/2023	●	4.000	☰	1	39,01	0,00	PER	39,01	0,00	0,00	30.951,70	0,00	0,00	0	0	0
19/01/2023	●	4.000	☰	1	39,01	0,00	PER	39,01	0,00	0,00	30.951,70	0,00	0,00	0	0	0
04/01/2023	●	4.000	☰	1	39,01	0,00	PER	39,01	0,00	0,00	30.951,70	0,00	0,00	0	0	0
28/12/2022	●	4.000	☰	1	39,01	0,00	PER	39,01	0,00	0,00	31.065,10	0,00	0,00	0	0	0
22/12/2022	●	4.000	☰	1	39,01	0,00	PER	39,01	0,00	0,00	31.065,10	0,00	0,00	0	0	0
19/12/2022	●	4.000	☰	1	39,01	0,00	PER	39,01	0,00	0,00	31.065,10	0,00	0,00	0	0	0
16/12/2022	●	4.000	☰	1	39,01	0,00	PER	39,01	0,00	0,00	31.395,04	0,00	0,00	0	0	0
13/12/2022	●	4.000	☰	1	39,01	0,00	PER	39,01	0,00	0,00	31.395,04	0,00	0,00	0	0	0
05/12/2022	●	4.000	☰	1	39,01	0,00	PER	39,01	0,00	0,00	31.395,04	0,00	0,00	0	0	0
23/11/2022	●	4.000	☰	1	39,01	0,00	PER	39,01	0,00	0,00	31.869,05	0,00	0,00	0	0	0
18/11/2022	●	4.000	☰	1	39,01	0,00	PER	39,01	0,00	0,00	31.869,05	0,00	0,00	0	0	0
26/10/2022	●	4.000	☰	1	39,01	0,00	PER	39,01	0,00	0,00	31.869,05	0,00	0,00	0	0	0
24/10/2022	●	4.200	☰	1	39,01	0,00	PER	39,01	0,00	0,00	31.869,05	0,00	0,00	0	0	1
20/10/2022	●	4.200	▲	1	39,01	0,00	PER	39,01	0,00	0,00	31.869,05	0,00	0,00	0	0	1



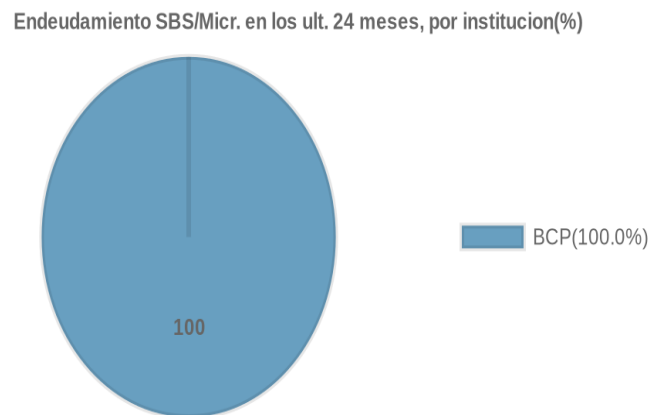
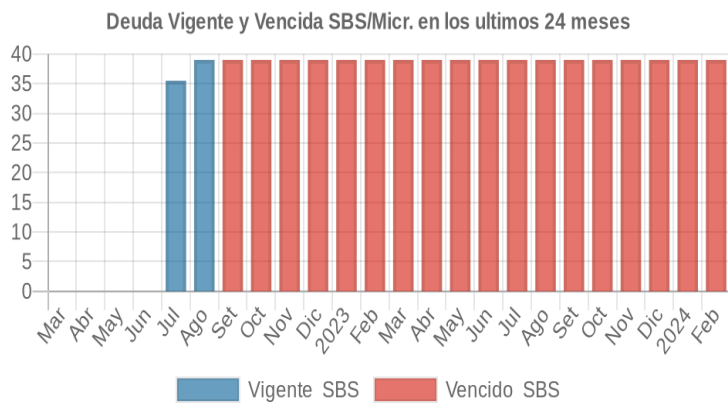
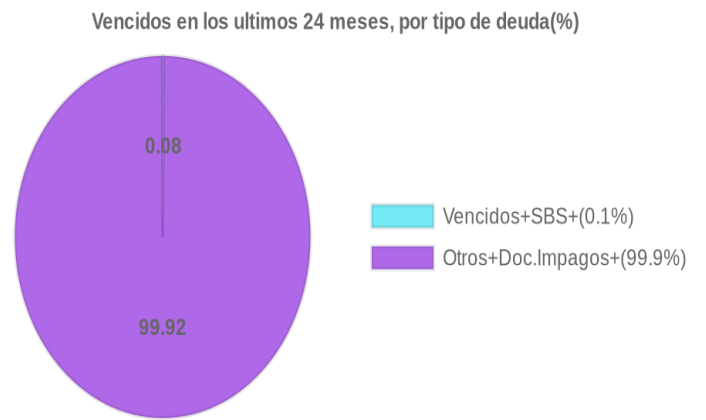
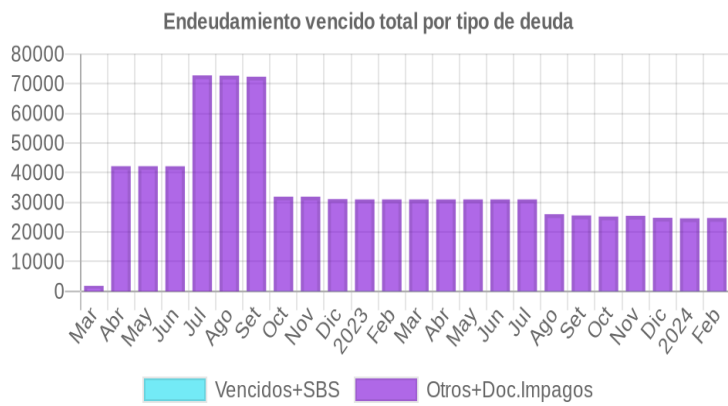
19/10/2022	●	4.200	☰	1	39,01	0.00	PER	39,01	0,00	0,00	72.219,43	0,00	0,00	0	0	1
12/10/2022	●	4.200	⊘	1	39,01	0.00	PER	39,01	0,00	0,00	72.219,43	0,00	0,00	0	0	1
10/10/2022	●	4.200	⊘	2	39.452,77	0.00	PER	39.452,77	0,00	0,00	72.219,43	0,00	0,00	0	0	1
04/10/2022	●	4.200	☰	1	39,01	0.00	PER	39,01	0,00	0,00	72.219,43	0,00	0,00	0	0	1
22/09/2022	●	4.200	⊘	1	39,01	0.00	PER	39,01	0,00	0,00	72.302,43	0,00	0,00	0	0	1
21/09/2022	●	4.200	⊘	2	39.452,77	0.00	PER	39.413,76	0,00	0,00	72.302,43	0,00	0,00	0	0	1
12/09/2022	●	4.200	☰	1	39,01	0.00	PER	0,00	0,00	0,00	72.302,43	0,00	0,00	0	0	1
05/09/2022	●	4.200	☰	1	39,01	0.00	PER	0,00	0,00	0,00	72.310,30	0,00	0,00	0	0	1
22/08/2022	●	4.200	☰	1	39,01	0.00	PER	0,00	0,00	0,00	72.707,29	0,00	0,00	0	0	1
19/08/2022	●	4.200	☰	1	35,51	0.00	PER	0,00	0,00	0,00	72.707,29	0,00	0,00	0	0	1
04/08/2022	●	4.200	☰	1	35,51	0.00	PER	0,00	0,00	0,00	72.707,29	0,00	0,00	0	0	1
25/07/2022	●	4.200	☰	1	35,51	0.00	PER	0,00	0,00	0,00	72.806,61	0,00	0,00	0	0	1
22/07/2022	●	4.200	⊘	1	35,51	0.00	PER	0,00	0,00	0,00	72.806,61	0,00	0,00	0	0	1
19/07/2022	●	4.200	☰	0	0,00	0.00		0,00	0,00	0,00	72.806,61	0,00	0,00	0	0	1
06/07/2022	●	4.200	▼	0	0,00	0.00		0,00	0,00	0,00	73.115,62	0,00	0,00	0	0	1
24/06/2022	●	4.200	☰	0	0,00	0.00		0,00	0,00	0,00	42.163,92	0,00	0,00	0	0	1
21/06/2022	●	4.200	☰	0	0,00	0.00		0,00	0,00	0,00	42.163,92	0,00	0,00	0	0	1
24/05/2022	●	4.200	☰	0	0,00	0.00		0,00	0,00	0,00	42.191,25	0,00	0,00	0	0	1
17/05/2022	●	4.200	☰	0	0,00	0.00		0,00	0,00	0,00	42.191,25	0,00	0,00	0	0	1
25/04/2022	●	4.200	☰	0	0,00	0.00		0,00	0,00	0,00	42.191,25	0,00	0,00	0	0	1
23/04/2022	●	4.200	☰	0	0,00	0.00		0,00	0,00	0,00	42.191,25	0,00	0,00	0	0	1
20/04/2022	●	4.200	▼	0	0,00	0.00		0,00	0,00	0,00	42.191,25	0,00	0,00	0	0	1
22/03/2022	●	4.200	☰	0	0,00	0.00		0,00	0,00	0,00	1.840,87	0,00	0,00	0	0	1
15/03/2022	●	4.200	☰	0	0,00	0.00		0,00	0,00	0,00	1.840,87	0,00	0,00	0	0	1

Gráficos

Montos expresados en unidades de soles*



NOR: Normal, CPP: Con Problemas Potenciales, DEF: Deficiente, DUD: Dudoso, PER: Pérdida, SCAL: Sin Calificación



Reporte de Vencidos

Montos expresados en unidades de soles*

Fuente - Acreedor	NOV 2023			DIC 2023			ENE 2024			FEB 2024		
	# Docs.	Monto *	Dias V.	# Docs.	Monto *	Dias V.	# Docs.	Monto *	Dias V.	# Docs.	Monto *	Dias V.
Documentos Impagos												
VIETTEL PERU S.A.C.	12	25.422,68	174	12	24.747,04	177	12	24.568,19	180	11	24.687,96	179
TELEFONICA DEL PERU SAA		0,00			0,00			0,00			0,00	
Total	12	25.422,68	174	12	24.747,04	177	12	24.568,19	180	11	24.687,96	179
Deuda Laboral												
SEGURO SOCIAL DE SALUD ESSALUD	11	1.193,00	212	11	1.193,00	216	11	1.193,00	219	11	1.193,00	221
Total	11	1.193,00	212	11	1.193,00	216	11	1.193,00	219	11	1.193,00	221

Montos expresados en unidades de soles*

Fuente - Acreedor	JUL 2023			AGO 2023			SET 2023			OCT 2023		
	# Docs.	Monto *	Dias V.	# Docs.	Monto *	Dias V.	# Docs.	Monto *	Dias V.	# Docs.	Monto *	Dias V.
Documentos Impagos												
VIETTEL PERU S.A.C.		0,00		14	25.956,35	180	13	25.529,16	180	12	25.170,97	171
TELEFONICA DEL PERU SAA	1	30.951,70	627		0,00			0,00			0,00	
Total	1	30.951,70	627	14	25.956,35	180	13	25.529,16	180	12	25.170,97	171
Deuda Laboral												
SEGURO SOCIAL DE SALUD ESSALUD	11	1.193,00	200	11	1.193,00	203	11	1.193,00	206	11	1.193,00	209
Total	11	1.193,00	200	11	1.193,00	203	11	1.193,00	206	11	1.193,00	209

Montos expresados en unidades de soles*

Fuente - Acreedor	MAR 2023			ABR 2023			MAY 2023			JUN 2023		
	# Docs.	Monto *	Dias V.	# Docs.	Monto *	Dias V.	# Docs.	Monto *	Dias V.	# Docs.	Monto *	Dias V.
Documentos Impagos												
VIETTEL PERU S.A.C.		0,00			0,00			0,00			0,00	
TELEFONICA DEL PERU SAA	1	30.951,70	505	1	30.951,70	535	1	30.951,70	56	1	30.951,70	59
Total	1	30.951,70	505	1	30.951,70	535	1	30.951,70	56	1	30.951,70	59
Deuda Laboral												
SEGURO SOCIAL DE SALUD ESSALUD	11	1.193,00	188	11	1.193,00	191	11	1.193,00	194	11	1.193,00	197
Total	11	1.193,00	188	11	1.193,00	191	11	1.193,00	194	11	1.193,00	197

Reporte SBS/Microfinanzas

Montos expresados en unidades de soles*

Última fecha reportada por la SBS : 31/01/2024

ULTIMOS 6 MESES	SET 2023 (SBS: AGO 2023)	OCT 2023 (SBS: SET 2023)	NOV 2023 (SBS: OCT 2023)	DIC 2023 (SBS: NOV 2023)	ENE 2024 (SBS: DIC 2023)	FEB 2024 (SBS: ENE 2024)
NOR (Normal)	0.00	0.00	0.00	0.00	0.00	0.00
% Porcentaje de CPP (Con Problemas Pote.)	0.00	0.00	0.00	0.00	0.00	0.00
de DEF (Deficiente)	0.00	0.00	0.00	0.00	0.00	0.00
Calificación DUD (Dudoso)	0.00	0.00	0.00	0.00	0.00	0.00
PER (Pérdida)	100.00	100.00	100.00	100.00	100.00	100.00

Institución	SET 2023 (SBS: AGO 2023)		OCT 2023 (SBS: SET 2023)		NOV 2023 (SBS: OCT 2023)		DIC 2023 (SBS: NOV 2023)		ENE 2024 (SBS: DIC 2023)		FEB 2024 (SBS: ENE 2024)	
	Monto *	Dias V.	Monto *	Dias V.	Monto *	Dias V.	Monto *	Dias V.	Monto *	Dias V.	Monto *	Dias V.
BCP	39,01	427	39,01	457	39,01	488	39,01	518	39,01	548	39,01	580
TOTAL	39,01	427	39,01	457	39,01	488	39,01	518	39,01	548	39,01	580

Última fecha reportada por la SBS : 31/01/2024

Operación	SET 2023 (SBS: AGO 2023)		OCT 2023 (SBS: SET 2023)		NOV 2023 (SBS: OCT 2023)		DIC 2023 (SBS: NOV 2023)		ENE 2024 (SBS: DIC 2023)		FEB 2024 (SBS: ENE 2024)	
	Monto *	Dias V.	Monto *	Dias V.	Monto *	Dias V.	Monto *	Dias V.	Monto *	Dias V.	Monto *	Dias V.
RESUMEN												
- Total Deuda	39,01	427	39,01	457	39,01	488	39,01	518	39,01	548	39,01	580
- Total Vencido	39,01		39,01		39,01		39,01		39,01		39,01	



- % Vencido	100.00	100.00	100.00	100.00	100.00	100.00
CREDITOS DIRECTOS						
- CRÉDITOS VENCIDOS	39,01 427	39,01 457	39,01 488	39,01 518	39,01 548	39,01 580
-- Mype: SobregirosCC	39,01 427	39,01 457	39,01 488	39,01 518	39,01 548	39,01 580

Montos expresados en unidades de soles*

Última fecha reportada por la SBS : 31/01/2024

6 MESES ANTERIORES	MAR 2023 (SBS: FEB 2023)	ABR 2023 (SBS: MAR 2023)	MAY 2023 (SBS: ABR 2023)	JUN 2023 (SBS: MAY 2023)	JUL 2023 (SBS: JUN 2023)	AGO 2023 (SBS: JUL 2023)
NOR (Normal)	0.00	0.00	0.00	0.00	0.00	0.00
% Porcentaje de Calificación	0.00	0.00	0.00	0.00	0.00	0.00
DEF (Deficiente)	0.00	0.00	0.00	0.00	0.00	0.00
DUD (Dudoso)	0.00	0.00	0.00	0.00	0.00	0.00
PER (Pérdida)	100.00	100.00	100.00	100.00	100.00	100.00

Institución	MAR 2023 (SBS: FEB 2023)		ABR 2023 (SBS: MAR 2023)		MAY 2023 (SBS: ABR 2023)		JUN 2023 (SBS: MAY 2023)		JUL 2023 (SBS: JUN 2023)		AGO 2023 (SBS: JUL 2023)	
	Monto *	Dias V.	Monto *	Dias V.	Monto *	Dias V.	Monto *	Dias V.	Monto *	Dias V.	Monto *	Dias V.
BCP	39,01	243	39,01	274	39,01	303	39,01	335	39,01	365	39,01	396
TOTAL	39,01	243	39,01	274	39,01	303	39,01	335	39,01	365	39,01	396

Última fecha reportada por la SBS : 31/01/2024

Operación	MAR 2023 (SBS: FEB 2023)		ABR 2023 (SBS: MAR 2023)		MAY 2023 (SBS: ABR 2023)		JUN 2023 (SBS: MAY 2023)		JUL 2023 (SBS: JUN 2023)		AGO 2023 (SBS: JUL 2023)	
	Monto *	Dias V.	Monto *	Dias V.	Monto *	Dias V.	Monto *	Dias V.	Monto *	Dias V.	Monto *	Dias V.
RESUMEN												
- Total Deuda	39,01	243	39,01	274	39,01	303	39,01	335	39,01	365	39,01	396
- Total Vencido	39,01		39,01		39,01		39,01		39,01		39,01	
- % Vencido	100.00		100.00		100.00		100.00		100.00		100.00	
CREDITOS DIRECTOS												
- CRÉDITOS VENCIDOS	39,01	243	39,01	274	39,01	303	39,01	335	39,01	365	39,01	396
-- Mype: SobregirosCC	39,01	243	39,01	274	39,01	303	39,01	335	39,01	365	39,01	396

Reporte SBS/Microfinanzas por entidades

Reportado por : BCP

Última fecha reportada por la SBS : 31/01/2024

Operación	SET 2023 (SBS: AGO2023)		OCT 2023 (SBS: SET2023)		NOV 2023 (SBS: OCT2023)		DIC 2023 (SBS: NOV2023)		ENE 2024 (SBS: DIC2023)		FEB 2024 (SBS: ENE2024)	
	Monto *	Dias V.	Monto *	Dias V.	Monto *	Dias V.	Monto *	Dias V.	Monto *	Dias V.	Monto *	Dias V.
Calificación (2)	PER		PER		PER		PER		PER		PER	
RESUMEN												
- Total Deuda	39,01	427	39,01	457	39,01	488	39,01	518	39,01	548	39,01	580
- Total Vencido	39,01		39,01		39,01		39,01		39,01		39,01	
- % Vencido	100.00		100.00		100.00		100.00		100.00		100.00	
CREDITOS DIRECTOS												
- CRÉDITOS VENCIDOS	39,01	427	39,01	457	39,01	488	39,01	518	39,01	548	39,01	580
-- Mype: SobregirosCC	39,01	427	39,01	457	39,01	488	39,01	518	39,01	548	39,01	580

Última fecha reportada por la SBS : 31/01/2024

Operación	MAR 2023 (SBS: FEB2023)		ABR 2023 (SBS: MAR2023)		MAY 2023 (SBS: ABR2023)		JUN 2023 (SBS: MAY2023)		JUL 2023 (SBS: JUN2023)		AGO 2023 (SBS: JUL2023)	
	Monto *	Dias V.	Monto *	Dias V.	Monto *	Dias V.	Monto *	Dias V.	Monto *	Dias V.	Monto *	Dias V.
Calificación (2)	PER		PER		PER		PER		PER		PER	
RESUMEN												
- Total Deuda	39,01	243	39,01	274	39,01	303	39,01	335	39,01	365	39,01	396
- Total Vencido	39,01		39,01		39,01		39,01		39,01		39,01	
- % Vencido	100.00		100.00		100.00		100.00		100.00		100.00	
CREDITOS DIRECTOS												
- CRÉDITOS VENCIDOS	39,01	243	39,01	274	39,01	303	39,01	335	39,01	365	39,01	396
-- Mype: SobregirosCC	39,01	243	39,01	274	39,01	303	39,01	335	39,01	365	39,01	396

Rectificaciones SBS

Entidad	Período SBS	Cuenta	Concepto Rectificación	Dice	Debe Decir
---------	-------------	--------	------------------------	------	------------

Aval/Codeudor

Montos expresados en unidades de soles*

Es Avalista de:

Información reportada por la SBS al 31/12/2023

Tipo Doc	Nro Documento	Nombre/Razón Social	Act	Pre	12m
----------	---------------	---------------------	-----	-----	-----

Montos expresados en unidades de soles*

Quiénes lo Avalan:

Información reportada por la SBS al 31/12/2023

Tipo Doc	Nro Documento	Nombre/Razón Social	Act	Pre	12m
----------	---------------	---------------------	-----	-----	-----

Montos expresados en unidades de soles*

Es Avalista de:

Información Reportada por Entidades de Microfinanzas / Otros Créditos

Tipo Doc	Nro Documento	Nombre/Razón Social	Act	Pre	12m
----------	---------------	---------------------	-----	-----	-----

Montos expresados en unidades de soles*

Quiénes lo Avalan:

Información Reportada por Entidades de Microfinanzas / Otros Créditos

Tipo Doc	Nro Documento	Nombre/Razón Social	Act	Pre	12m
----------	---------------	---------------------	-----	-----	-----

Documentos Protestados como Deudor/Aceptante

Montos expresados en unidades*

Reportado por la Cámara de Comercio de Lima (CCL)

Documentos Protestados sin Regularizar

	# Doc	Monto (S/) *	Max Días Venc.
Total:	0	0,00	

Tipo de Cambio 3.804

Nro. Secuencia	Tip. Reg. **	Acreedor/Girador	Tipo Doc.	Moneda	Monto *	Monto * (S/)	Boletín	F. Protesto	F. Venc.	Días Venc.
----------------	--------------	------------------	-----------	--------	---------	--------------	---------	-------------	----------	------------

**PR: Protestos, CJ: Cobranza Judicial, MO: Moras, PP: Procesos Penales

Montos expresados en unidades*

Reportado por la Cámara de Comercio de Lima (CCL)

Documentos Protestados Regularizados

	# Doc	Monto (S/) *
Total:	0	0,00

Nro. Secuencia	Tip. Reg. **	Acreedor/Girador	Tipo Doc.	Moneda	Monto *	Monto * (S/)	Boletín	F. Protesto	F. Venc.	F. Reg
----------------	--------------	------------------	-----------	--------	---------	--------------	---------	-------------	----------	--------

**PR: Protestos, CJ: Cobranza Judicial, MO: Moras, PP: Procesos Penales

Detalle de Vencidos

Documentos Impagos

Montos expresados en unidades*

	# Doc	Monto (S/) *	Max Días Venc.
Total:	11	24.687,96	1,799

Se muestran los 10 primeros documentos ordenados por Fecha de Vencimiento, del más reciente al más antiguo

Tipo de Cambio 3.804

Nombre del Acreedor de la Obligación	Tipo Comprobante/Concepto	Nro Comprobante	Condición Deuda	Moneda	Monto *	Monto * (S/)	F. Venc.
VIETTEL PERU S.A.C.	Factura	F001-00012668	MOROSIDAD	US\$	590,00	2.244,36	12/01/2020
VIETTEL PERU S.A.C.	Factura	F001-00012063	MOROSIDAD	US\$	590,00	2.244,36	19/12/2019
VIETTEL PERU S.A.C.	Recibo	C001-00007806	MOROSIDAD	US\$	590,00	2.244,36	20/11/2019
VIETTEL PERU S.A.C.	Recibo	C001-00006831	MOROSIDAD	US\$	590,00	2.244,36	20/10/2019
VIETTEL PERU S.A.C.	Recibo	C001-00006009	MOROSIDAD	US\$	590,00	2.244,36	20/09/2019
VIETTEL PERU S.A.C.	Recibo	C001-00004823	MOROSIDAD	US\$	590,00	2.244,36	20/08/2019
VIETTEL PERU S.A.C.	Recibo	C001-00004145	MOROSIDAD	US\$	590,00	2.244,36	20/07/2019
VIETTEL PERU S.A.C.	Recibo	C001-00003941	MOROSIDAD	US\$	590,00	2.244,36	20/06/2019
VIETTEL PERU S.A.C.	Recibo	C001-00002893	MOROSIDAD	US\$	590,00	2.244,36	20/05/2019
VIETTEL PERU S.A.C.	Recibo	C001-00002030	MOROSIDAD	US\$	590,00	2.244,36	20/04/2019

Comercio Exterior

Montos expresados en unidades de dólares

Muestra información reportada por la SUNAT desde el 07/02/2011

Resumen por Ejercicio

Ejercicio	Actividad	Número de Operaciones	Importe USD *	N° Países	3 países con mayor número de operaciones

Resumen por Meses

Actividad	Ejercicio	Mes	Número de Operaciones	Importe USD *	N° Países	3 países con mayor número de operaciones

PUBLICACIÓN DIARIO "EL PERUANO"

Reporte Otros Créditos

Institución	SET 2023		OCT 2023		NOV 2023		DIC 2023		ENE 2024		FEB 2024	
	Monto *	Días V.	Monto *	Días V.	Monto *	Días V.	Monto *	Días V.	Monto *	Días V.	Monto *	Días V.

Institución	MAR 2023		ABR 2023		MAY 2023		JUN 2023		JUL 2023		AGO 2023	
	Monto *	Días V.	Monto *	Días V.	Monto *	Días V.	Monto *	Días V.	Monto *	Días V.	Monto *	Días V.

Reporte Otros Créditos por entidades

Sin Información