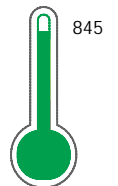


El reporte contiene solo los títulos seleccionados

- | | | | | | |
|---|---|--|---|---|---|
| <input checked="" type="checkbox"/> Información General | <input checked="" type="checkbox"/> Consulta Rápida | <input checked="" type="checkbox"/> Principales Acreedores | <input checked="" type="checkbox"/> Detalle Variación | <input checked="" type="checkbox"/> Posición Histórica | <input checked="" type="checkbox"/> Gráficos |
| <input checked="" type="checkbox"/> Rep. Vencidos | <input checked="" type="checkbox"/> Rep. SBS/Microf. | <input checked="" type="checkbox"/> SBS/Microf. Entidades | <input checked="" type="checkbox"/> Rectificaciones SBS | <input checked="" type="checkbox"/> Avalados/Avalistas | <input checked="" type="checkbox"/> Hechos de Importancia |
| <input checked="" type="checkbox"/> Documentos CCL | <input checked="" type="checkbox"/> Detalle de Vencidos | <input checked="" type="checkbox"/> Comercio Exterior | <input checked="" type="checkbox"/> Otros Créditos | <input checked="" type="checkbox"/> Otros Créd. Entidades | <input checked="" type="checkbox"/> Otros Rep. Negativos |

RUC 20603124716 - KALLPA IN HOUSE S.A.C.

Fecha Proceso	Tipo Doc.	N. Doc.	Nota	Deuda Total *	Var.	Actual	Previo	12m
23/11/2021	RUC	20603124716	0.000	6.665.867,95				

Score
Sentinel

Riesgo Muy Bajo

* La persona consultada cuenta con los siguientes créditos e indicadores.

- Es Aval
 Está Avalado
 BuenPagadorSedapal **
 Buen Contribuyente SUNAT
 Reactiva Perú

** Estas a 2 de ser Plata

Sentinel Sabio

Bancarizado: SI

Recomendación de Sentinel Sabio

Evaluación Crediticia



APROBAR
Producto Générico

Detalle:

- Cumple con todas las reglas de evaluación

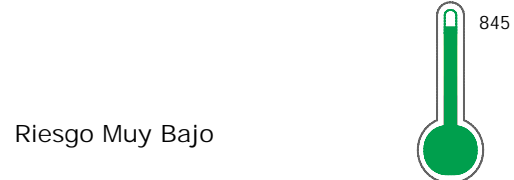
Cuota Estimada Mensual

S/ 307470,



Score Sentinel

Nivel de Riesgo



Riesgo Muy Bajo

Recomendación:

En este nivel de riesgo, 6 de 100
empresas podrían caer en incumplimiento
en los próximos 12 meses

Información General

Datos Principales

25/11/2021: Última actualización de información reportada por SUNAT

Razón Social:	KALLPA IN HOUSE S.A.C.		
Nombre Comercial:	-		
Tipo de Contribuyente:	SOCIEDAD ANONIMA CERRADA		
Estado de Contribuyente:	ACTIVO	Condición del Contribuyente:	HABIDO
Inicio de Actividades:	01/05/2018		
Tamaño contribuyente:	PRINCIPAL	Dependencia:	INTENDENCIA LIMA PRICO
Actividad Económica Principal	ACTIVIDADES INMOBILIARIAS		
Actividad Económica Secundaria 1	CONSTRUCCION EDIFICIOS COMPLE	Actividad Económica Secundaria 2	-
Fecha Inscripción RRPP:	01/03/2018	Número de Partida Registral:	-
Folio:	-	Asiento:	-

Agente de retención

Direcciones Registradas

Dirección	Fuente
AVENIDA JOSE PARDO NRO 434 INT 1302 URBANIZACION SURQUILLO MIRAFLORES - LIMA - LIMA	SUNAT - DOMICILIO FISCAL
AVENIDA LA PAZ NRO. 1477 URBANIZACION MIRAFLORES MIRAFLORES - LIMA - LIMA	SUNAT - L. COMERCIAL
CALLE INDEPENDENCIA NRO. 642 URBANIZACION MIRAFLORES MIRAFLORES - LIMA - LIMA (642-662)	SUNAT - L. COMERCIAL
AVENIDA DIEZ CANSECO NRO. 576 MIRAFLORES - LIMA - LIMA	SUNAT - L. COMERCIAL

Representantes Legales

Nro Documento	Nombre de Representante	Act	Pre	12m	Fecha desde que ocupa Cargo	Cargo
09380518	SALAS CORTES RAUL FERNANDO	●	●	●	01/03/2018	APODERADO
09866293	ALVA RISCO CARLOS GUSTAVO	●	●	●	01/03/2018	APODERADO
09876003	SANCHEZ ESTRADA CARLOS ALBERTO	●	●	●	01/03/2018	APODERADO
20554279687	NIHA BUSINESS CONSULTING SOCIEDAD ANONIMA CERRADA	●	●	●	01/03/2018	GERENTE GENERAL

Empresas Relacionadas a:

SALAS CORTES RAUL FERNANDO

Ruc	Razón Social	Semáforos			Fecha desde que ocupa Cargo	Cargo	Estado
		Act	Pre	12m			
20451633181	PACIFIC PROPERTIES S.A.C.	●	●	●	13/05/2019	APODERADO	ACTIVO
20515734636	CONSTRUCTORA Y SERVICIOS GENERALES KALLPA SOCIEDAD ANONIMA	●	●	●	28/03/2018	APODERADO	ACTIVO
20554279687	NIHA BUSINESS CONSULTING SOCIEDAD ANONIMA CERRADA	●	●	●	09/07/2013	GERENTE GENERAL	ACTIVO
20603078561	NIHHAH SOCIEDAD ANONIMA CERRADA - NIHHAH S.A.C.	●	□	□	21/03/2018	GERENTE GENERAL	ACTIVO
20605039201	BOULEVARD PROYECTOS INMOBILIARIOS S.A.C.	●	□	□	22/05/2019	APODERADO	ACTIVO

ALVA RISCO CARLOS GUSTAVO

Ruc	Razón Social	Semáforos			Fecha desde que ocupa Cargo	Cargo	Estado
		Act	Pre	12m			
20346365758	TECNICOS EN CONSTRUCCION Y CONTROL DE OBRAS S.A.C.	●	●	●	12/09/2003	GERENTE	BAJA DE OFICIO

20426296854	RAUCO IMPORTACIONES S.A.C.		07/05/1999	DIRECTOR	BAJA DE OFICIO
20515734636	CONSTRUCTORA Y SERVICIOS GENERALES KALLPA SOCIEDAD ANONIMA		28/03/2018	APODERADO	ACTIVO
20544637402	CONSORCIO KALLPA BETANIA		23/08/2011	GERENTE	BAJA DE OFICIO
20545874491	B K ASOCIADOS SOCIEDAD ANONIMA CERRADA - BK ASOCIADOS S.A.C		08/11/2011	APODERADO	ACTIVO
20547988737	CONSTRUCTORA RODRIGUEZ MUNTWYLER S.A.C. CROMUN S.A.C.		03/08/2021	GERENTE GENERAL	ACTIVO

SANCHEZ ESTRADA CARLOS ALBERTO

Ruc	Razón Social	Semáforos			Fecha desde que ocupa Cargo	Cargo	Estado
		Act	Pre	12m			
20457836261	HJC INVERSIONES S.A.C.				01/08/2018	GERENTE DE COMERCIA	ACTIVO
20516862506	A Z INVERSIONES INMOBILIARIAS SOCIEDAD ANONIMA CERRADA				01/08/2015	GERENTE GENERAL	ACTIVO
20600733321	H Y H INMOBILIARIA SOCIEDAD ANONIMA CERRADA - H Y H INMOBILIA				24/09/2015	GERENTE	ACTIVO

NIHA BUSINESS CONSULTING SOCIEDAD AN

Ruc	Razón Social	Semáforos			Fecha desde que ocupa Cargo	Cargo	Estado
		Act	Pre	12m			
20451633181	PACIFIC PROPERTIES S.A.C.				13/05/2019	GERENTE GENERAL	ACTIVO
20515734636	CONSTRUCTORA Y SERVICIOS GENERALES KALLPA SOCIEDAD ANONIMA				28/03/2018	GERENTE GENERAL	ACTIVO
20605039201	BOULEVARD PROYECTOS INMOBILIARIOS S.A.C.				22/05/2019	GERENTE GENERAL	ACTIVO

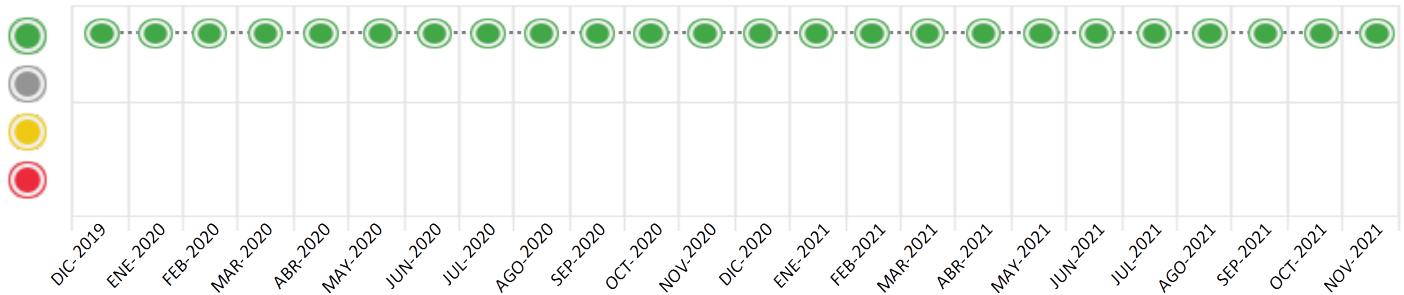
Consulta Rápida

Documento de identidad consultado

Fecha Proceso	Tipo Doc.	N. Doc.	Nombre o Raz. Social	Nota	Deuda Total *	Var.	Actual	Previo	12m
23/11/2021	RUC	20603124716	KALLPA IN HOUSE S.A.C.	0.000	6.665.867,95				

Montos expresados en unidades de soles*

Semáforos de los últimos 24 meses



Semáforo	Descripción
	No registra información de deudas
	Mínimo Riesgo: Sin deudas vencidas
	Mediano Riesgo: Deudas con poco atraso*
	Alto Riesgo: Deudas con atraso significativo*

*Semáforo deuda menor: Deuda vencida menor S/ 100 personas naturales o menor S/ 500 personas jurídicas

Verde: 0 <= Sem. < 0.001
 Amarillo: 0.001 <= Sem. <= 2
 Rojo: 2 < Sem. <= 6

Variación	Descripción
	Variación Negativa: La nueva información reportada ha incrementado tu riesgo crediticio
	Variación Positiva: La nueva información ha mejorado tu posición de riesgo
	Variación Porcentual Positiva: El monto total reportado por la SBS/Microfinanzas o número de instituciones financieras ha aumentado
	Variación Porcentual Negativa: El monto total reportado por la SBS/Microfinanzas o número de instituciones financieras ha disminuido
	Aproximadamente igual o igual

Detalle de la deuda SBS/Microfinanzas

Entidad	Deuda Anterior			Deuda a NOV 2021				Rect. (1)	Disc.
	MAY 2021	AGO 2021	OCT 2021	Fecha Inf.	Calif. (2)	Monto *	Días Venc.		
INTERBANK	2.341.988,99	4.890.985,13	6.709.446,71	31/10/2021	NOR	6.665.867,95			
BBVA			0,00	31/10/2021	NOR	0,00			
BCP				31/10/2021	SCAL	0,00			
TOTAL	2.341.988,99	4.890.985,13	6.709.446,71			6.665.867,95			

(1) Ver detalle en el cuadro de Rectificaciones SBS

(2) NOR: Normal, CPP: Con Problemas Potenciales, DEF: Deficiente, DUD: Dudoso, PER: Pérdida, SCAL: Sin Calificación

Detalle de la deuda de Otros Créditos

Entidad	Deuda Anterior			Deuda a NOV 2021				Disc.
	MAY 2021	AGO 2021	OCT 2021	Fecha Inf.	Calif. (2)	Monto	Días Venc.	
TOTAL								

(2) NOR: Normal, CPP: Con Problemas Potenciales, DEF: Deficiente, DUD: Dudoso, PER: Pérdida, SCAL: Sin Calificación

Detalle de vencidos

# Doc	Fuente - Acreedor	Monto *	Días Venc.

Utilización de Líneas de Crédito

Instituciones	**	Línea Aprobada	Línea No Utilizada	Línea Utilizada	% L. Uti.
TOTAL					0%

**Tipo de Crédito

Principales Acreedores

Montos expresados en unidades de soles*

Resumen de Deudas

Descripción de la Deuda	Monto *	Días
Deuda total SBS al 31/10/2021	6.665.867,95	
% Calificación normal	100.00	
Peor Calificación (2)	NOR	
Otros Créditos	0,00	****

Detalle de deuda SBS/Microfinanzas

Institución SBS	Calif. (2)	Saldo *	% Ven.	Días Venc.	Rect.(1)
INTERBANK	NOR	6.665.867,95	0.00		
BCP	SCAL	0,00	0.00		
BBVA	NOR	0,00	0.00		
Deuda Total SBS/MicroFinanzas		6.665.867,95	0		

Detalle de Riesgos SBS/Microfinanzas

Concepto	Saldo *
Deuda Directa	4.760.367,95
Deuda Indirecta	1.905.500,00
Deuda Castigada	0,00
Deuda Total SBS/MicroFinanzas	6.665.867,95
Línea Tarj.Cred. No utilizada	0,00
Total Riesgo SBS/MicroFinanzas	6.665.867,95

Detalle de deuda Otros Créditos

Empresa	Calif. (2)	Saldo *	% Ven.	Días Venc.	Disc.
Deuda Total Otros Créditos		0,00	0		

Detalle de vencidos

# Doc	Fuente - Acreedor	Monto *	Días Venc.
-------	-------------------	---------	------------

Detalle Variación

Montos expresados en unidades de soles*

Resumen de la variación

Descripción de la deuda	22/10/2021	23/11/2021	Variación
Score	0.000	0.000	0.000
Nro. Entidades SBS/Microf.	2	3	1
Riesgo Total SBS/Microf. *	6.709.446,71	6.665.867,95	
Deuda Directa	4.803.946,71	4.760.367,95	-43.578,76
Deuda Indirecta	1.905.500,00	1.905.500,00	0,00
Deuda Castigada	0,00	0,00	0,00

Variación del Riesgo Total SBS/Microf. *	Antes	23/11/2021	Variación
Último Mes	6.709.446,71	6.665.867,95	-43.578,76
Último Trimestre	4.890.985,13	6.665.867,95	1.774.882,82
Último Semestre	2.341.988,99	6.665.867,95	4.323.878,96
Último Año	8.459.737,00	6.665.867,95	-1.793.869,05

Calificación SBS/Microf.	22/10/2021	23/11/2021	Variación
% NOR (Normal)	100.00	100.00	
% CPP (Con Problemas Potenciales)	0.00	0.00	0.00
% DEF (Deficiente)	0.00	0.00	0.00
% DUD (Dudoso)	0.00	0.00	0.00
% PER (Pérdida)	0.00	0.00	0.00

Deuda vencida *	22/10/2021	23/11/2021	Variación
Total deuda vencida	0,00	0,00	0,00
Deuda por Otros Créditos *	22/10/2021	23/11/2021	Variación

Total deuda otros créditos	0,00	0,00	0,00
----------------------------	------	------	------

Detalle de la variación

Fuente - Acreedor *	22/10/2021	23/11/2021	Variación
---------------------	------------	------------	-----------

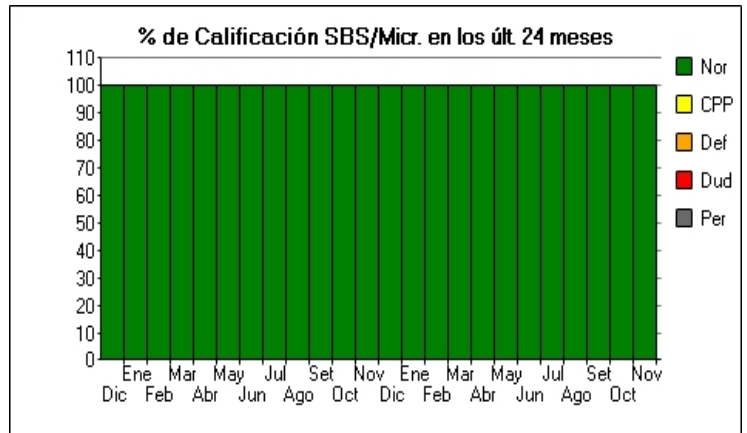
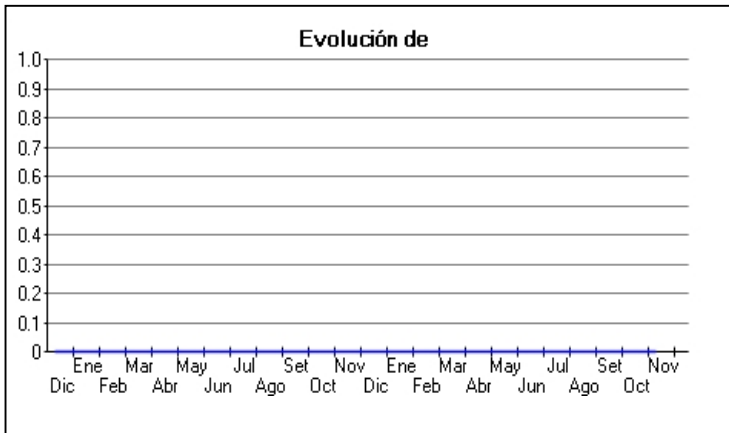
Posición Histórica

Montos expresados en unidades de soles*

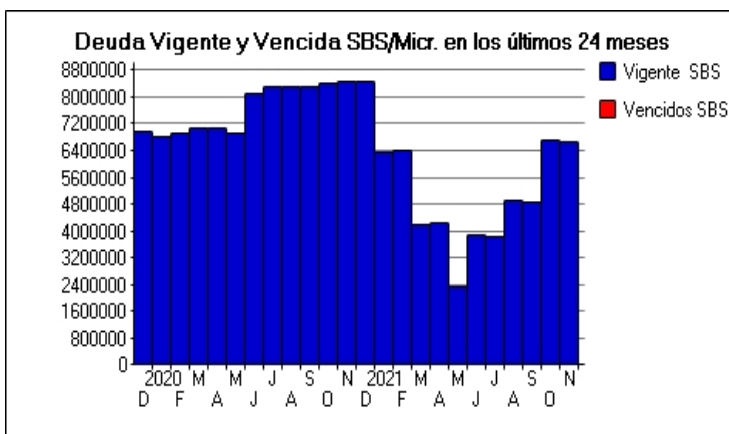
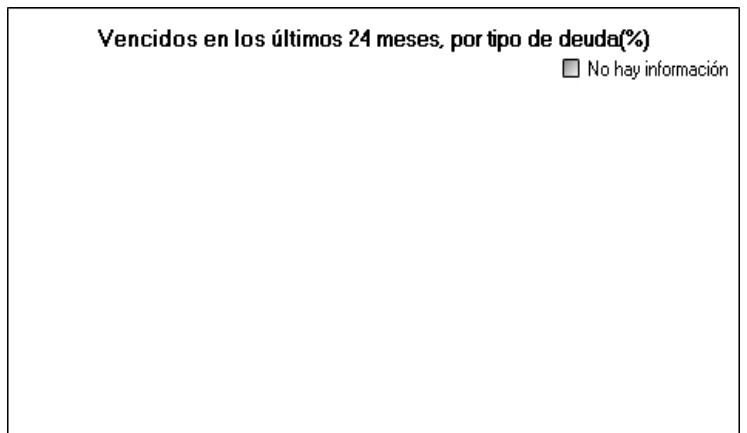

Fecha de Proceso	Sema. Actual	Sem. Riesgo	Var.	Superintendencia de Banca y Seguros (SBS/Microfinan.)				Otros Créditos	Otros Vencidos *				Ctas. Cerr./Anu.		Otros Repor. Negati.	
				# Enti.	Deuda Total *	% Cali. normal	Peor Califi.(2)		Deuda Vencida *	Protestos	Docs. Impagos	Deuda Tributaria	Deuda Laboral	Cta. Cte.		Tar. Créd.
23/11/202	●	0.000	⊗	3	6.665.867,95	100.00	NOR	0,00	0,00	0,00	0,00	0,00	0,00	0	0	0
22/10/202	●	0.000	⊗	2	6.709.446,71	100.00	NOR	0,00	0,00	0,00	0,00	0,00	0,00	0	0	0
23/09/202	●	0.000	⊗	1	4.847.485,76	100.00	NOR	0,00	0,00	0,00	0,00	0,00	0,00	0	0	0
23/08/202	●	0.000	⊗	1	4.890.985,13	100.00	NOR	0,00	0,00	0,00	0,00	0,00	0,00	0	0	0
24/07/202	●	0.000	⊗	1	3.831.666,87	100.00	NOR	0,00	0,00	0,00	0,00	0,00	0,00	0	0	0
23/06/202	●	0.000	⊗	1	3.875.087,00	100.00	NOR	0,00	0,00	0,00	0,00	0,00	0,00	0	0	0
24/05/202	●	0.000	⊗	1	2.341.988,99	100.00	NOR	0,00	0,00	0,00	0,00	0,00	0,00	0	0	0
23/04/202	●	0.000	⊗	1	4.259.402,42	100.00	NOR	0,00	0,00	0,00	0,00	0,00	0,00	0	0	0
25/03/202	●	0.000	⊗	1	4.167.232,58	100.00	NOR	0,00	0,00	0,00	0,00	0,00	0,00	0	0	0
26/02/202	●	0.000	⊗	1	6.384.222,00	100.00	NOR	0,00	0,00	0,00	0,00	0,00	0,00	0	0	0
23/01/202	●	0.000	⊗	1	6.357.852,00	100.00	NOR	0,00	0,00	0,00	0,00	0,00	0,00	0	0	0
22/12/202	●	0.000	⊗	1	8.447.437,00	100.00	NOR	0,00	0,00	0,00	0,00	0,00	0,00	0	0	0
25/11/202	●	0.000	⊗	1	8.459.737,00	100.00	NOR	0,00	0,00	0,00	0,00	0,00	0,00	0	0	0
24/10/202	●	0.000	⊗	1	8.426.937,00	100.00	NOR	0,00	0,00	0,00	0,00	0,00	0,00	0	0	0
28/09/202	●	0.000	⊗	1	8.318.287,00	100.00	NOR	0,00	0,00	0,00	0,00	0,00	0,00	0	0	0
24/08/202	●	0.000	⊗	1	8.281.387,00	100.00	NOR	0,00	0,00	0,00	0,00	0,00	0,00	0	0	0
24/07/202	●	0.000	⊗	1	8.305.987,00	100.00	NOR	0,00	0,00	0,00	0,00	0,00	0,00	0	0	0
23/06/202	●	0.000	⊗	1	8.088.687,00	100.00	NOR	0,00	0,00	0,00	0,00	0,00	0,00	0	0	0
25/05/202	●	0.000	⊗	1	6.926.950,00	100.00	NOR	0,00	0,00	0,00	0,00	0,00	0,00	0	0	0
27/04/202	●	0.000	⊗	1	7.045.850,00	100.00	NOR	0,00	0,00	0,00	0,00	0,00	0,00	0	0	0
20/03/202	●	0.000	⊗	1	7.070.450,00	100.00	NOR	0,00	0,00	0,00	0,00	0,00	0,00	0	0	0
24/02/202	●	0.000	⊗	1	6.916.700,00	100.00	NOR	0,00	0,00	0,00	0,00	0,00	0,00	0	0	0
22/01/202	●	0.000	⊗	1	6.793.700,00	100.00	NOR	0,00	0,00	0,00	0,00	0,00	0,00	0	0	0
21/12/201	●	0.000	⊗	1	6.961.800,00	100.00	NOR	0,00	0,00	0,00	0,00	0,00	0,00	0	0	0

Gráficos

Montos expresados en unidades de soles*



NOR: Normal, CPP: Con Problemas Potenciales, DEF: Deficiente, DUD: Dudoso, PER: Pérdida, SCAL: Sin Calificación



Reporte de Vencidos

Montos expresados en unidades de soles*

Fuente - Acreedor	AGO 2021			SET 2021			OCT 2021			NOV 2021		
	# Docs.	Monto *	Dias V.	# Docs.	Monto *	Dias V.	# Docs.	Monto *	Dias V.	# Docs.	Monto *	Dias V.

Montos expresados en unidades de soles*

Fuente - Acreedor	ABR 2021			MAY 2021			JUN 2021			JUL 2021		
	# Docs.	Monto *	Dias V.	# Docs.	Monto *	Dias V.	# Docs.	Monto *	Dias V.	# Docs.	Monto *	Dias V.

Montos expresados en unidades de soles*

Fuente - Acreedor	DIC 2020			ENE 2021			FEB 2021			MAR 2021		
	# Docs.	Monto *	Dias V.	# Docs.	Monto *	Dias V.	# Docs.	Monto *	Dias V.	# Docs.	Monto *	Dias V.

Reporte SBS/Microfinanzas

Montos expresados en unidades de soles*

Última fecha reportada por la SBS : 31/10/2021

ULTIMOS 6 MESES		JUN 2021 (SBS: MAY 2021)	JUL 2021 (SBS: JUN 2021)	AGO 2021 (SBS: JUL 2021)	SET 2021 (SBS: AGO 2021)	OCT 2021 (SBS: SET 2021)	NOV 2021 (SBS: OCT 2021)
% Porcentaje de Calificación	NOR (Normal)	100.00	100.00	100.00	100.00	100.00	100.00
	CPP (Con Problemas Pote.)	0.00	0.00	0.00	0.00	0.00	0.00
	DEF (Deficiente)	0.00	0.00	0.00	0.00	0.00	0.00
	DUD (Dudoso)	0.00	0.00	0.00	0.00	0.00	0.00
	PER (Pérdida)	0.00	0.00	0.00	0.00	0.00	0.00

Institución	JUN 2021 (SBS: MAY 2021)		JUL 2021 (SBS: JUN 2021)		AGO 2021 (SBS: JUL 2021)		SET 2021 (SBS: AGO 2021)		OCT 2021 (SBS: SET 2021)		NOV 2021 (SBS: OCT 2021)	
	Monto *	Dias V.	Monto *	Dias V.	Monto *	Dias V.	Monto *	Dias V.	Monto *	Dias V.	Monto *	Dias V.
INTERBANK	3.875.087,00		3.831.666,87		4.890.985,13		4.847.485,76		6.709.446,71		6.665.867,95	
BBVA									0,00		0,00	
BCP											0,00	
TOTAL	3.875.087,00		3.831.666,87		4.890.985,13		4.847.485,76		6.709.446,71		6.665.867,95	

Última fecha reportada por la SBS : 31/10/2021

Operación	JUN 2021 (SBS: MAY 2021)		JUL 2021 (SBS: JUN 2021)		AGO 2021 (SBS: JUL 2021)		SET 2021 (SBS: AGO 2021)		OCT 2021 (SBS: SET 2021)		NOV 2021 (SBS: OCT 2021)	
	Monto *	Dias V.	Monto *	Dias V.	Monto *	Dias V.	Monto *	Dias V.	Monto *	Dias V.	Monto *	Dias V.
RESUMEN												
- Total Deuda	3.875.087,00		3.831.666,87		4.890.985,13		4.847.485,76		6.709.446,71		6.665.867,95	
- Garantías	21.224.992,00		21.314.334,00		27.835.939,00		27.993.713,00		31.126.699,00		30.260.275,00	
- PROGRAMA REACTIVA PERU	1.053.087,00		1.009.666,87		966.207,13		922.707,76		879.168,71		835.589,95	
CREDITOS DIRECTOS												
- CRÉDITOS VIGENTES	3.875.087,00		3.831.666,87		4.890.985,13		4.847.485,76		4.803.946,71		4.760.367,95	
-- MedE: Préstamos	1.053.087,00		1.009.666,87		966.207,13		922.707,76		879.168,71		835.589,95	
--- NoRevolventes	1.053.087,00		1.009.666,87		966.207,13		922.707,76		879.168,71		835.589,95	
-- INMUEBLES	2.822.000,00		2.822.000,00		3.924.778,00		3.924.778,00		3.924.778,00		3.924.778,00	
CREDITOS INDIRECTOS												
- CartasFianzaOtorgadas									1.905.500,00		1.905.500,00	
GARANTIAS												
- GARANTIAS RECIBIDAS	21.224.993,28		21.314.335,04		27.835.939,52		27.993.715,48		31.126.701,29		30.260.277,66	
-- 1eraHipotecasInmuebles	16.402.128,00		16.573.968,00		22.075.368,00		22.315.792,80		22.589.002,80		21.796.693,80	
-- CartasFianzas											8.685,00	
-- Avales									1.037.000,00		1.037.000,00	
-- Gob. Nacional Reactiva Perú	947.778,30		908.700,18		869.586,41		830.436,98		791.251,83		752.030,95	
-- GtiasNoPref(AvalyFianza)	3.875.086,98		3.831.666,86		4.890.985,11		4.847.485,70		6.709.446,66		6.665.867,91	

Montos expresados en unidades de soles*

Última fecha reportada por la SBS : 31/10/2021

6 MESES ANTERIORES		DIC 2020 (SBS: NOV 2020)	ENE 2021 (SBS: DIC 2020)	FEB 2021 (SBS: ENE 2021)	MAR 2021 (SBS: FEB 2021)	ABR 2021 (SBS: MAR 2021)	MAY 2021 (SBS: ABR 2021)
NOR (Normal)		100.00	100.00	100.00	100.00	100.00	100.00
% Porcentaje de Calificación	CPP (Con Problemas Pote.)	0.00	0.00	0.00	0.00	0.00	0.00
	DEF (Deficiente)	0.00	0.00	0.00	0.00	0.00	0.00
	DUD (Dudoso)	0.00	0.00	0.00	0.00	0.00	0.00
	PER (Pérdida)	0.00	0.00	0.00	0.00	0.00	0.00

Institución	DIC 2020 (SBS: NOV 2020)		ENE 2021 (SBS: DIC 2020)		FEB 2021 (SBS: ENE 2021)		MAR 2021 (SBS: FEB 2021)		ABR 2021 (SBS: MAR 2021)		MAY 2021 (SBS: ABR 2021)	
	Monto *	Dias V.	Monto *	Dias V.	Monto *	Dias V.	Monto *	Dias V.	Monto *	Dias V.	Monto *	Dias V.
INTERBANK	8.447.437,00		6.357.852,00		6.384.222,00		4.167.232,58		4.259.402,42		2.341.988,99	
BBVA												
BCP												
TOTAL	8.447.437,00		6.357.852,00		6.384.222,00		4.167.232,58		4.259.402,42		2.341.988,99	

Última fecha reportada por la SBS : 31/10/2021

Operación	DIC 2020 (SBS: NOV 2020)		ENE 2021 (SBS: DIC 2020)		FEB 2021 (SBS: ENE 2021)		MAR 2021 (SBS: FEB 2021)		ABR 2021 (SBS: MAR 2021)		MAY 2021 (SBS: ABR 2021)	
	Monto *	Dias V.	Monto *	Dias V.	Monto *	Dias V.	Monto *	Dias V.	Monto *	Dias V.	Monto *	Dias V.
RESUMEN												
- Total Deuda	8.447.437,00		6.357.852,00		6.384.222,00		4.167.232,58		4.259.402,42		2.341.988,99	
- Garantías	28.562.813,00		24.429.339,00		24.540.831,00		20.139.492,00		20.676.343,00		16.939.436,00	
- PROGRAMA REACTIVA PERU	1.053.087,00		1.053.087,00		1.053.087,00		1.053.087,00		1.053.087,00		1.053.087,00	
CREDITOS DIRECTOS												
- CRÉDITOS VIGENTES	8.447.437,00		6.357.852,00		6.384.222,00		4.167.232,58		4.259.402,42		2.341.988,99	
-- MedE: Préstamos	1.053.087,00		1.053.087,00		1.053.087,00		1.053.087,00		1.053.087,00		1.053.087,00	
--- NoRevolventes					1.053.087,00		1.053.087,00		1.053.087,00		1.053.087,00	
--- Otros	1.053.087,00		1.053.087,00									
-- INMUEBLES	7.394.350,00		5.304.765,00		5.331.135,00		3.114.145,58		3.206.315,42		1.288.901,99	
GARANTIAS												
- GARANTIAS RECIBIDAS	28.562.813,30		24.429.339,30		24.540.831,30		20.139.492,46		20.676.344,14		16.939.437,28	
-- 1eraHipotecasInmuebles	11.773.248,00		11.818.944,00		11.877.696,00		11.910.336,00		12.262.848,00		12.360.768,00	
-- Gob. Nacional Reactiva Perú	947.778,30		947.778,30		947.778,30		947.778,30		947.778,30		947.778,30	
-- GtíasNoPref(AvalyFianza)	15.841.787,00		11.662.617,00		11.715.357,00		7.281.378,16		7.465.717,84		3.630.890,98	

Reporte SBS/Microfinanzas por entidades

Reportado por : INTERBANK

Última fecha reportada por la SBS : 31/10/2021

Operación	JUN 2021 (SBS: MAY2021)		JUL 2021 (SBS: JUN2021)		AGO 2021 (SBS: JUL2021)		SET 2021 (SBS: AGO2021)		OCT 2021 (SBS: SET2021)		NOV 2021 (SBS: OCT2021)	
	Monto *	Dias V.	Monto *	Dias V.	Monto *	Dias V.	Monto *	Dias V.	Monto *	Dias V.	Monto *	Dias V.
Calificación (2)	NOR		NOR		NOR		NOR		NOR		NOR	
RESUMEN												
- Total Deuda	3.875.087,00		3.831.666,87		4.890.985,13		4.847.485,76		6.709.446,71		6.665.867,95	
- Garantías	21.224.992,00		21.314.334,00		27.835.939,00		27.993.713,00		30.089.699,00		29.214.590,00	
- PROGRAMA REACTIVA PERU	1.053.087,00		1.009.666,87		966.207,13		922.707,76		879.168,71		835.589,95	
CREDITOS DIRECTOS												
- CRÉDITOS VIGENTES	3.875.087,00		3.831.666,87		4.890.985,13		4.847.485,76		4.803.946,71		4.760.367,95	
-- MedE: Préstamos	1.053.087,00		1.009.666,87		966.207,13		922.707,76		879.168,71		835.589,95	
--- NoRevolventes	1.053.087,00		1.009.666,87		966.207,13		922.707,76		879.168,71		835.589,95	
-- INMUEBLES	2.822.000,00		2.822.000,00		3.924.778,00		3.924.778,00		3.924.778,00		3.924.778,00	
CREDITOS INDIRECTOS												
- CartasFianzaOtorgadas									1.905.500,00		1.905.500,00	
GARANTIAS												
- GARANTIAS RECIBIDAS	21.224.993,28		21.314.335,04		27.835.939,52		27.993.715,48		30.089.701,29		29.214.592,66	
-- 1eraHipotecasInmuebles	16.402.128,00		16.573.968,00		22.075.368,00		22.315.792,80		22.589.002,80		21.796.693,80	
-- Gob. Nacional Reactiva Perú	947.778,30		908.700,18		869.586,41		830.436,98		791.251,83		752.030,95	

-- GtiasNoPref(AvalyFianza)	3.875.086,98	3.831.666,86	4.890.985,11	4.847.485,70	6.709.446,66	6.665.867,91
-----------------------------	--------------	--------------	--------------	--------------	--------------	--------------

Última fecha reportada por la SBS : 31/10/2021

Operación	DIC 2020 (SBS: NOV2020)		ENE 2021 (SBS: DIC2020)		FEB 2021 (SBS: ENE2021)		MAR 2021 (SBS: FEB2021)		ABR 2021 (SBS: MAR2021)		MAY 2021 (SBS: ABR2021)	
	Monto *	Dias V.	Monto *	Dias V.	Monto *	Dias V.	Monto *	Dias V.	Monto *	Dias V.	Monto *	Dias V.
Calificación (2)	NOR		NOR		NOR		NOR		NOR		NOR	
RESUMEN												
- Total Deuda	8.447.437,00		6.357.852,00		6.384.222,00		4.167.232,58		4.259.402,42		2.341.988,99	
- Garantías	28.562.813,00		24.429.339,00		24.540.831,00		20.139.492,00		20.676.343,00		16.939.436,00	
- PROGRAMA REACTIVA PERU	1.053.087,00		1.053.087,00		1.053.087,00		1.053.087,00		1.053.087,00		1.053.087,00	
CREDITOS DIRECTOS												
- CRÉDITOS VIGENTES	8.447.437,00		6.357.852,00		6.384.222,00		4.167.232,58		4.259.402,42		2.341.988,99	
-- MedE:Préstamos	1.053.087,00		1.053.087,00		1.053.087,00		1.053.087,00		1.053.087,00		1.053.087,00	
--- NoRevolventes					1.053.087,00		1.053.087,00		1.053.087,00		1.053.087,00	
--- Otros	1.053.087,00		1.053.087,00									
-- INMUEBLES	7.394.350,00		5.304.765,00		5.331.135,00		3.114.145,58		3.206.315,42		1.288.901,99	
GARANTIAS												
- GARANTIAS RECIBIDAS	28.562.813,30		24.429.339,30		24.540.831,30		20.139.492,46		20.676.344,14		16.939.437,28	
-- 1eraHipotecasInmuebles	11.773.248,00		11.818.944,00		11.877.696,00		11.910.336,00		12.262.848,00		12.360.768,00	
-- Gob. Nacional Reactiva Perú	947.778,30		947.778,30		947.778,30		947.778,30		947.778,30		947.778,30	
-- GtiasNoPref(AvalyFianza)	15.841.787,00		11.662.617,00		11.715.357,00		7.281.378,16		7.465.717,84		3.630.890,98	

Reportado por : BBVA

Última fecha reportada por la SBS : 31/10/2021

Operación	JUN 2021 (SBS: MAY2021)		JUL 2021 (SBS: JUN2021)		AGO 2021 (SBS: JUL2021)		SET 2021 (SBS: AGO2021)		OCT 2021 (SBS: SET2021)		NOV 2021 (SBS: OCT2021)	
	Monto *	Dias V.	Monto *	Dias V.	Monto *	Dias V.	Monto *	Dias V.	Monto *	Dias V.	Monto *	Dias V.
Calificación (2)									NOR		NOR	
RESUMEN												
- Garantías									1.037.000,00		1.037.000,00	
GARANTIAS												
- GARANTIAS RECIBIDAS									1.037.000,00		1.037.000,00	
-- Avales									1.037.000,00		1.037.000,00	

Última fecha reportada por la SBS : 31/10/2021

Operación	DIC 2020 (SBS: NOV2020)		ENE 2021 (SBS: DIC2020)		FEB 2021 (SBS: ENE2021)		MAR 2021 (SBS: FEB2021)		ABR 2021 (SBS: MAR2021)		MAY 2021 (SBS: ABR2021)	
	Monto *	Dias V.	Monto *	Dias V.	Monto *	Dias V.	Monto *	Dias V.	Monto *	Dias V.	Monto *	Dias V.
Calificación (2)												
RESUMEN												

Reportado por : BCP

Última fecha reportada por la SBS : 31/10/2021

Operación	JUN 2021 (SBS: MAY2021)		JUL 2021 (SBS: JUN2021)		AGO 2021 (SBS: JUL2021)		SET 2021 (SBS: AGO2021)		OCT 2021 (SBS: SET2021)		NOV 2021 (SBS: OCT2021)	
	Monto *	Dias V.	Monto *	Dias V.	Monto *	Dias V.	Monto *	Dias V.	Monto *	Dias V.	Monto *	Dias V.
Calificación (2)											SCAL	
RESUMEN												
- Garantías												8.685,00
GARANTIAS												
- GARANTIAS RECIBIDAS												8.685,00
-- CartasFianzas												8.685,00

Última fecha reportada por la SBS : 31/10/2021

Operación	DIC 2020 (SBS: NOV2020)		ENE 2021 (SBS: DIC2020)		FEB 2021 (SBS: ENE2021)		MAR 2021 (SBS: FEB2021)		ABR 2021 (SBS: MAR2021)		MAY 2021 (SBS: ABR2021)	
	Monto *	Dias V.	Monto *	Dias V.	Monto *	Dias V.	Monto *	Dias V.	Monto *	Dias V.	Monto *	Dias V.
Calificación (2)												
RESUMEN												

Rectificaciones SBS

Entidad	Período SBS	Cuenta	Concepto Rectificación	Dice	Debe Decir
---------	-------------	--------	------------------------	------	------------

Aval/Codeudor

Montos expresados en unidades de soles*

Solamente se muestran los 10 primeros avalados con mayor deuda

Es Avalista de:			Información reportada por la SBS al 30/09/2021		
Tipo Doc	Nro Documento	Nombre/Razón Social	Act	Pre	12m
C/E	000716424	PASCUAL XXXX IGNACIO ENRIQUE			
Institución SBS		Calif. (2)		Saldo *	
BANCO INTERNACIONAL DEL PERÚ		NOR		1.254.713,05	
C/E	002572703	SERANGELLI ANDRADE ANDRES ALFREDO			
Institución SBS		Calif. (2)		Saldo *	
BANCO INTERNACIONAL DEL PERÚ		NOR		589.661,62	
C/E	003859981	RAIMONDI XXXX ANTONIO			
Institución SBS		Calif. (2)		Saldo *	
BANCO INTERNACIONAL DEL PERÚ		NOR		915.998,48	
DNI	07755755	RETTES VIDAL CINTHIA ROCIO			
Institución SBS		Calif. (2)		Saldo *	
BANCO INTERNACIONAL DEL PERÚ		NOR		317.772,68	
DNI	10221248	KOSSUTH WIELAND ALFRED GUILLERMO			
Institución SBS		Calif. (2)		Saldo *	
BANCO INTERNACIONAL DEL PERÚ		NOR		870.284,79	
DNI	10263878	LEON LEON CARLOS ALFREDO			
Institución SBS		Calif. (2)		Saldo *	
BANCO INTERNACIONAL DEL PERÚ		NOR		355.643,12	
DNI	10799284	POSTIGO CARRERA PAOLA JANETT			
Institución SBS		Calif. (2)		Saldo *	
BANCO INTERNACIONAL DEL PERÚ		NOR		1.144.277,96	
DNI	17838124	SALGADO RUIZ ROXANA PATRICIA			
Institución SBS		Calif. (2)		Saldo *	
BANCO INTERNACIONAL DEL PERÚ		NOR		674.486,79	
DNI	40009098	ZAPATA MARTINEZ KARLA ALEXANDRA			
Institución SBS		Calif. (2)		Saldo *	
BANCO INTERNACIONAL DEL PERÚ		NOR		639.351,63	
DNI	41334622	NUÑEZ MELGAR GALLUCCIO JAIME MIGUEL			
Institución SBS		Calif. (2)		Saldo *	
BANCO INTERNACIONAL DEL PERÚ		NOR		765.585,97	
DNI	42132781	SAVARAIN VALVERDE EMILIO MARTIN			
Institución SBS		Calif. (2)		Saldo *	
BANCO INTERNACIONAL DEL PERÚ		NOR		712.389,09	
DNI	42172329	SEMINARIO TIMARCHI MANUEL FRANCISCO			
Institución SBS		Calif. (2)		Saldo *	
BANCO INTERNACIONAL DEL PERÚ		NOR		1.426.927,01	

DNI	42436619	MONGE OSORIO JESUS ALBERTO	  
Institución SBS		Calif. (2)	Saldo *
	BANCO INTERNACIONAL DEL PERÚ	NOR	498.744,59
DNI	43669373	GRADOS ANDREU JIMENA SUSANA	  
Institución SBS		Calif. (2)	Saldo *
	BANCO INTERNACIONAL DEL PERÚ	NOR	777.661,93
DNI	44034004	SOLANO NOLE LILIANA EMILIA	  
Institución SBS		Calif. (2)	Saldo *
	BANCO INTERNACIONAL DEL PERÚ	NOR	754.255,32
DNI	45503212	GARCIA CLAUDETT CESAR FRANCISCO	  
Institución SBS		Calif. (2)	Saldo *
	BANCO INTERNACIONAL DEL PERÚ	NOR	866.892,50
DNI	45961747	CASTRO TRELLES DANILO ADOLFO	  
Institución SBS		Calif. (2)	Saldo *
	BANCO INTERNACIONAL DEL PERÚ	NOR	550.822,34
DNI	46184011	CAMPODONICO CALLIRGOS JULIO FRANCISCO	  
Institución SBS		Calif. (2)	Saldo *
	BANCO INTERNACIONAL DEL PERÚ	NOR	634.845,77
DNI	46324145	CASTAÑEDA PARDO CARLOS DARIO	  
Institución SBS		Calif. (2)	Saldo *
	BANCO INTERNACIONAL DEL PERÚ	NOR	570.349,12
DNI	46410073	CHAVEZ MONTOYA LUIS GONZALO	  
Institución SBS		Calif. (2)	Saldo *
	BANCO INTERNACIONAL DEL PERÚ	NOR	799.475,45
DNI	46638706	FERNANDEZ DE LORENZI XIMENA ALEJANDRA	  
Institución SBS		Calif. (2)	Saldo *
	BANCO INTERNACIONAL DEL PERÚ	NOR	600.080,69
DNI	46838785	VALENZUELA MEDINA DIEGO ALONSO	  
Institución SBS		Calif. (2)	Saldo *
	BANCO INTERNACIONAL DEL PERÚ	NOR	581.330,54

Montos expresados en unidades de soles*

Quiénes lo Avalan:

Información reportada por la SBS al 30/09/2021

Tipo Doc	Nro Documento	Nombre/Razón Social	Act	Pre	12m
DNI	09379296	SANCHEZ ESTRADA HECTOR AUGUSTO	  		
Institución SBS		Calif. (2)	Saldo *		
	BANCO INTERNACIONAL DEL PERÚ	NOR	4.890.985,13		
DNI	09383734	SANCHEZ ESTRADA JORGE LUIS	  		
Institución SBS		Calif. (2)	Saldo *		
	BANCO INTERNACIONAL DEL PERÚ	NOR	3.924.778,00		
DNI	09866293	ALVA RISCO CARLOS GUSTAVO	  		
Institución SBS		Calif. (2)	Saldo *		
	BANCO INTERNACIONAL DEL PERÚ	NOR	4.890.985,13		
DNI	09876003	SANCHEZ ESTRADA CARLOS ALBERTO	  		
Institución SBS		Calif. (2)	Saldo *		
	BANCO INTERNACIONAL DEL PERÚ	NOR	4.890.985,13		
DNI	10798761	GALVEZ RIOS GUISELA ANTUANE	  		
Institución SBS		Calif. (2)	Saldo *		
	BANCO INTERNACIONAL DEL PERÚ	NOR	4.890.985,13		

DNI	18132387	CASTAÑEDA NORIEGA PATRICIA DEL CARMEN				
Institución SBS		Calif. (2)	Saldo *			
	BANCO INTERNACIONAL DEL PERÚ	NOR	3.924.778,00			
DNI	40749501	AMADO GONZALES VIGIL CAROLINA				
Institución SBS		Calif. (2)	Saldo *			
	BANCO INTERNACIONAL DEL PERÚ	NOR	4.890.985,13			

Montos expresados en unidades de soles*

Es Avalista de:

[Información Reportada por Entidades de Microfinanzas / Otros Créditos](#)

Tipo Doc	Nro Documento	Nombre/Razón Social	Act	Pre	12m
----------	---------------	---------------------	-----	-----	-----

Montos expresados en unidades de soles*

Quiénes lo Avalan:

[Información Reportada por Entidades de Microfinanzas / Otros Créditos](#)

Tipo Doc	Nro Documento	Nombre/Razón Social	Act	Pre	12m
----------	---------------	---------------------	-----	-----	-----

Documentos Protestados como Deudor/Aceptante

Montos expresados en unidades*

Reportado por la Cámara de Comercio de Lima (CCL)

Documentos Protestados sin Regularizar

	# Doc	Monto (S/) *	Max Días Venc.
Total:	0	0,00	

Tipo de Cambio 4.062

Nro. Secuencia	Tip. ** Reg.	Acreedor/Girador	Tipo Doc.	Moneda	Monto *	Monto * (S/)	Boletín	F. Protesto	F. Venc.	Días Venc.
----------------	--------------	------------------	-----------	--------	---------	--------------	---------	-------------	----------	------------

**PR: Protestos, CJ: Cobranza Judicial, MO: Moras, PP: Procesos Penales

Montos expresados en unidades*

Reportado por la Cámara de Comercio de Lima (CCL)

Documentos Protestados Regularizados

	# Doc	Monto (S/) *
Total:	0	0,00

Nro. Secuencia	Tip. ** Reg.	Acreedor/Girador	Tipo Doc.	Moneda	Monto *	Monto * (S/)	Boletín	F. Protesto	F. Venc.	F. Reg
----------------	--------------	------------------	-----------	--------	---------	--------------	---------	-------------	----------	--------

**PR: Protestos, CJ: Cobranza Judicial, MO: Moras, PP: Procesos Penales

Detalle de Vencidos

Comercio Exterior

Montos expresados en unidades de dólares

Muestra información reportada por la SUNAT desde el 07/02/2011

Resumen por Ejercicio

Ejercicio	Actividad	Número de Operaciones	Importe USD *	N° Países	3 países con mayor número de operaciones
-----------	-----------	-----------------------	---------------	-----------	--

Resumen por Meses

Actividad	Ejercicio	Mes	Número de Operaciones	Importe USD *	N° Países	3 países con mayor número de operaciones
-----------	-----------	-----	-----------------------	---------------	-----------	--

PUBLICACIÓN DIARIO "EL PERUANO"

Reporte Otros Créditos

Institución	JUN 2021		JUL 2021		AGO 2021		SET 2021		OCT 2021		NOV 2021	
	Monto *	Dias V.	Monto *	Dias V.	Monto *	Dias V.	Monto *	Dias V.	Monto *	Dias V.	Monto *	Dias V.

Institución	DIC 2020		ENE 2021		FEB 2021		MAR 2021		ABR 2021		MAY 2021	
	Monto *	Dias V.	Monto *	Dias V.	Monto *	Dias V.	Monto *	Dias V.	Monto *	Dias V.	Monto *	Dias V.

Reporte Otros Créditos por entidades

Sin Información