



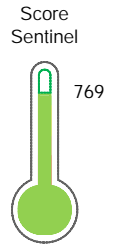
Reporte de Deudas

El reporte contiene solo los títulos seleccionados

- Información General
- Consulta Rápida
- Principales Acreedores
- Detalle Variación
- Posición Histórica
- Gráficos
- Rep. Vencidos
- Rep. SBS/Microf.
- SBS/Microf. Entidades
- Rectificaciones SBS
- Avalados/Avalistas
- Hechos de Importancia
- Documentos CCL
- Detalle de Vencidos
- Comercio Exterior
- Otros Créditos
- Otros Créd. Entidades
- Otros Rep. Negativos

RUC 20100284937 - EUROFARMA PERU S.A.C.

Fecha Proceso	Tipo Doc.	N. Doc.	Nota	Deuda Total *	Var.	Actual	Previo	12m
01/08/2023	RUC	20100284937	0.063	2.514.161,24				



Buen Puntaje

*** La persona consultada cuenta con los siguientes créditos e indicadores.**

Línea de Crédito

Sentinel Sabio

Bancarizado: SI

Recomendación de Sentinel Sabio

Evaluación Crediticia



RECHAZAR
Producto Genérico

Detalle:

- Calificación Def, Dud, Per en los 12 meses

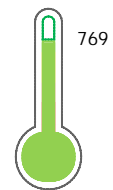
Cuota Estimada Mensual

S/ 110721,



Score Sentinel

Nivel de Riesgo



Buen Puntaje

Recomendación:

Estadísticamente, en este nivel de score, 9 de 100 empresas podrían caer en incumplimiento en los próximos 12 meses

Información General

Datos Principales

21/07/2023: Última actualización de información reportada por SUNAT

Razón Social:	EUROFARMA PERU S.A.C.		
Nombre Comercial:	EUROFARMA		
Tipo de Contribuyente:	SOCIEDAD ANONIMA CERRADA		
Estado de Contribuyente:	ACTIVO	Condición del Contribuyente:	HABIDO
Inicio de Actividades:	11/06/1946		
Tamaño contribuyente:	PRINCIPAL	Dependencia:	I.PRICO NACIONAL
Actividad Económica Principal	FAB. DE PROD. FARMACEUTICOS.		
Actividad Económica Secundaria 1	-	Actividad Económica Secundaria 2	-
Fecha Inscripción RRPP:	11/06/1946	Número de Partida Registral:	100091570000
Folio:	285	Asiento:	1

Agente de retención

Direcciones Registradas

Dirección	Fuente
AVENIDA BOLIVIA NRO 1161 URBANIZACION CHACRA COLORADA BREÑA - LIMA - LIMA	SUNAT - DOMICILIO FISCAL
AVENIDA MATERIALES NRO. 3045 LIMA - LIMA - LIMA (A 2 CDRAS DE LA AV. UNIVERSITARIA)	SUNAT - DEPOSITO

Representantes Legales

Nro Documento	Nombre de Representante	Act	Pre	12m	Fecha desde que ocupa Cargo	Cargo
07634920	MEGO QUEVEDO VIVIAN CATHERINE				06/05/2022	APODERADO
09413905	ALIAGA VALDIVIEZO JULIO CESAR				24/04/2014	CONTADOR
09919117	ULLOA SANCHEZ HERLINDA JANET				19/10/2022	GERENTE GENERAL
10184348	GUTIERREZ RASSA ELIZABETH INES				29/08/2014	APODERADO
40086762	SAAVEDRA RODRIGUEZ ELIZABETH				26/11/2020	GERENTE DE FINANZAS

Empresas Relacionadas a:

SAAVEDRA RODRIGUEZ ELIZABETH

Ruc	Razón Social	Semáforos	Fecha desde que ocupa Cargo	Cargo	Estado
		Act Pre 12m			
20605358731	LA PEPA ALIMENTOS SOCIEDAD ANONIMA CERRADA		23/07/2019	GERENTE GENERAL	BAJA DE OFICIO

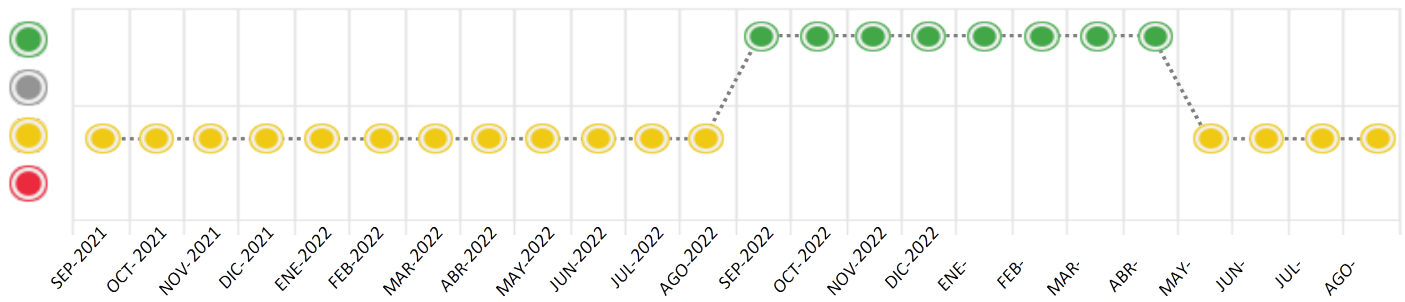
Consulta Rápida

Documento de identidad consultado

Fecha Proceso	Tipo Doc.	N. Doc.	Nombre o Raz. Social	Nota	Deuda Total *	Var.	Actual	Previo	12m
01/08/2023	RUC	20100284937	EUROFARMA PERU S.A.C.	0.063	2.514.161,24				

Montos expresados en unidades de soles*

Semáforos de los últimos 24 meses



Semáforo	Descripción
	No registra información de deudas
	Mínimo Riesgo: Sin deudas vencidas
	Mediano Riesgo: Deudas con poco atraso*
	Alto Riesgo: Deudas con atraso significativo*

*Semáforo deuda menor: Deuda vencida menor S/ 100 personas naturales o menor S/ 500 personas jurídicas

Verde: 0 <= Sem. < 0.001
 Amarillo: 0.001 <= Sem. <= 2
 Rojo: 2 < Sem. <= 6

Variación	Descripción
	Variación Negativa: La nueva información reportada ha incrementado tu riesgo crediticio
	Variación Positiva: La nueva información ha mejorado tu posición de riesgo
	Variación Porcentual Positiva: El monto total reportado por la SBS/Microfinanzas o número de instituciones financieras ha aumentado
	Variación Porcentual Negativa: El monto total reportado por la SBS/Microfinanzas o número de instituciones financieras ha disminuido
	Aproximadamente igual o igual

Detalle de la deuda SBS/Microfinanzas

Entidad	Deuda Anterior			Deuda a AGO 2023				Rect. (1)	Disc.
	FEB 2023	MAY 2023	JUL 2023	Fecha Inf.	Calif. (2)	Monto *	Días Venc.		
	2.235.878,69	2.376.827,71	2.388.641,18	30/06/2023	NOR	0			
	229.581,78	45.979,61	85.356,24	30/06/2023	NOR	0			
	0,00	0,00	0,00	30/06/2023	SCAL	0			
	207,99					0			
TOTAL	2.465.668,46	2.422.807,32	2.473.997,42			2.473.997,42			

(1) Ver detalle en el cuadro de Rectificaciones SBS

(2) NOR: Normal, CPP: Con Problemas Potenciales, DEF: Deficiente, DUD: Dudoso, PER: Pérdida, SCAL: Sin Calificación

Detalle de la deuda de Otros Créditos

Entidad	Deuda Anterior			Deuda a AGO 2023				Disc.
	FEB 2023	MAY 2023	JUL 2023	Fecha Inf.	Calif. (2)	Monto	Días Venc.	
TOTAL								

(2) NOR: Normal, CPP: Con Problemas Potenciales, DEF: Deficiente, DUD: Dudoso, PER: Pérdida, SCAL: Sin Calificación

Detalle de vencidos

# Doc	Fuente - Acreedor	Monto *	Días Venc.
	Documentos Impagos	40.163,82	393
4	ALD AUTOMOTIVE PERU S.A.C. - ALD PER S.A.C.	40.163,82	393

Utilización de Líneas de Crédito

Instituciones	**	Línea Aprobada	Línea No Utilizada	Línea Utilizada	% L. Uti.
BBVA	TOT		320.211,52		
TOTAL			320.211,52		0%

**(TOT):Otras Tarjetas de Crédito

Principales Acreedores

Montos expresados en unidades de soles*

Resumen de Deudas

Descripción de la Deuda	Monto *	Días
Deuda total SBS al 30/06/2023	2.473.997,42	
% Calificación normal	100.00	
Peor Calificación (2)	NOR	
Otros Créditos	0,00	****
Deuda vencida		
Documentos Impagos	40.163,82	393
Total deuda vencida	40.163,82	

Detalle de deuda SBS/Microfinanzas

Institución SBS	Calif. (2)	Saldo *	% Ven.	Días Venc.	Rect.(1)
BBVA	NOR	2.388.641,18	0.00		
BCP	NOR	85.356,24	0.00		
SCOTIABANK	SCAL	0,00	0.00		

Deuda Total SBS/MicroFinanzas	2.473.997,42	0
-------------------------------	--------------	---

Detalle de Riesgos SBS/Microfinanzas

Concepto	Saldo *
Deuda Directa	262.244,73
Deuda Indirecta	2.211.752,69
Deuda Castigada	0,00
Deuda Total SBS/MicroFinanzas	2.473.997,42
Línea Tarj.Cred. No utilizada	320.211,52
Total Riesgo SBS/MicroFinanzas	2.794.208,94

Detalle de deuda Otros Créditos

Empresa	Calif. (2)	Saldo *	% Ven.	Días Venc.	Disc.
Deuda Total Otros Créditos		0,00	0		

Detalle de vencidos

# Doc	Fuente - Acreedor	Monto *	Días Venc.
	Documentos Impagos	40.163,82	393
4	ALD AUTOMOTIVE PERU S.A.C. - ALD PER S.A.C.	40.163,82	393

Detalle Variación

Montos expresados en unidades de soles*

Resumen de la variación

Descripción de la deuda	25/07/2023	01/08/2023	Variación
Score	0.064	0.063	-0.000
Nro. Entidades SBS/Microf.	3	3	0
Riesgo Total SBS/Microf. *	2.473.997,42	2.473.997,42	
Deuda Directa	262.244,73	262.244,73	0,00
Deuda Indirecta	2.211.752,69	2.211.752,69	0,00
Deuda Castigada	0,00	0,00	0,00

Variación del Riesgo Total SBS/Microf. *	Antes	01/08/2023	Variación
Último Mes	2.473.997,42	2.473.997,42	0,00
Último Trimestre	2.422.807,32	2.473.997,42	51.190,10
Último Semestre	2.465.668,46	2.473.997,42	8.328,96
Último Año	2.366.648,85	2.473.997,42	107.348,57

Calificación SBS/Microf.	25/07/2023	01/08/2023	Variación
% NOR (Normal)	100.00	100.00	0.00
% CPP (Con Problemas Potenciales)	0.00	0.00	0.00
% DEF (Deficiente)	0.00	0.00	0.00
% DUD (Dudoso)	0.00	0.00	0.00
% PER (Pérdida)	0.00	0.00	0.00



Deuda vencida *	25/07/2023	01/08/2023	Variación
Documentos Impagos	40.386,46	40.163,82	
Total deuda vencida	40.386,46	40.163,82	222,64
Deuda por Otros Créditos *	25/07/2023	01/08/2023	Variación
Total deuda otros créditos	0,00	0,00	0,00

Detalle de la variación

Fuente - Acreedor *	25/07/2023	01/08/2023	Variación
Documentos Impagos			222,64
ALD AUTOMOTIVE PERU S.A.C. -	40.386,46	40.163,82	-222,64
ALD PERU S.A.C.			

Posición Histórica

Montos expresados en unidades de soles*

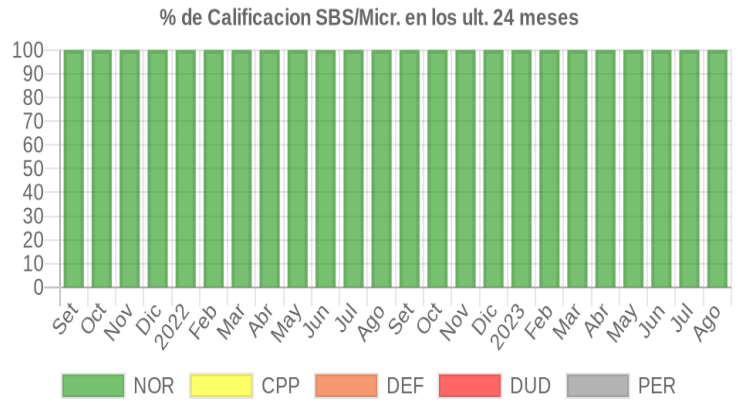
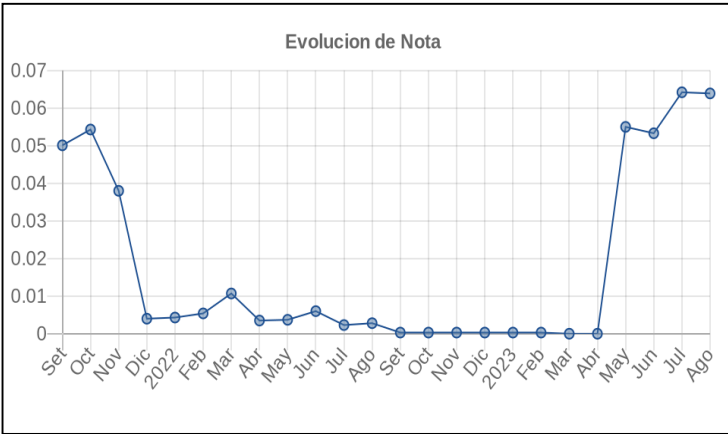
Fecha de Proceso	Sema. Actual	Sem. Riesgo	Var.	Superintendencia de Banca y Seguros (SBS/Microfinan.)				Otros Créditos	Otros Vencidos *				Clas. Cerr./Anu.		Otros Repor. Negati.	
				# Enti.	Deuda Total *	% Cali. normal	Peor Califi.(2)		Deuda Vencida *	Protestos	Docs. Impagos	Deuda Tributaria	Deuda Laboral	Cta. Cte.		Tar. Créd.
01/08/2023	●	0.063	☰	3	2.473.997,42	100.00	NOR	0,00	0,00	0,00	40.163,82	0,00	0,00	0	0	0
25/07/2023	●	0.064	☰	3	2.473.997,42	100.00	NOR	0,00	0,00	0,00	40.386,46	0,00	0,00	0	0	0
24/07/2023	●	0.064	☰	3	2.473.997,42	100.00	NOR	0,00	0,00	0,00	40.386,46	0,00	0,00	0	0	0
21/07/2023	●	0.064	☰	3	2.477.379,66	100.00	NOR	0,00	0,00	0,00	40.386,46	0,00	0,00	0	0	0
20/07/2023	●	0.070	☰	3	2.477.379,66	100.00	NOR	0,00	0,00	0,00	44.296,15	0,00	0,00	0	0	0
13/07/2023	●	0.070	☰	3	2.477.379,66	100.00	NOR	0,00	0,00	0,00	44.296,15	0,00	0,00	0	0	0
11/07/2023	●	0.070	☰	3	2.477.379,66	100.00	NOR	0,00	0,00	0,00	44.296,15	0,00	0,00	0	0	0
04/07/2023	●	0.052	☰	3	2.477.379,66	100.00	NOR	0,00	0,00	0,00	44.296,15	0,00	0,00	0	0	0
03/07/2023	●	0.052	☰	3	2.477.379,66	100.00	NOR	0,00	0,00	0,00	44.296,15	0,00	0,00	0	0	0
28/06/2023	●	0.053	☰	3	2.477.379,66	100.00	NOR	0,00	0,00	0,00	44.887,07	0,00	0,00	0	0	0
22/06/2023	●	0.053	☰	3	2.477.379,66	100.00	NOR	0,00	0,00	0,00	44.887,07	0,00	0,00	0	0	0
20/06/2023	●	0.054	☰	3	2.422.807,32	100.00	NOR	0,00	0,00	0,00	44.887,07	0,00	0,00	0	0	0
01/06/2023	●	0.054	☰	3	2.422.807,32	100.00	NOR	0,00	0,00	0,00	44.887,07	0,00	0,00	0	0	0
22/05/2023	●	0.055	☰	3	2.422.807,32	100.00	NOR	0,00	0,00	0,00	45.257,85	0,00	0,00	0	0	0
17/05/2023	●	0.051	▼	3	2.612.185,91	100.00	NOR	0,00	0,00	0,00	45.257,85	0,00	0,00	0	0	0
24/04/2023	●	0.000	☰	3	2.612.185,91	100.00	NOR	0,00	0,00	0,00	0,00	0,00	0,00	0	0	0
22/03/2023	●	0.000	☰	3	2.482.202,72	100.00	NOR	0,00	0,00	0,00	0,00	0,00	0,00	0	0	0
21/02/2023	●	0.000	☰	4	2.465.668,46	99.99	DUD	207,99	0,00	0,00	0,00	0,00	0,00	0	0	0
27/01/2023	●	0.000	☰	4	2.400.131,06	99.99	DUD	207,99	0,00	0,00	0,00	0,00	0,00	0	0	0
23/01/2023	●	0.000	☰	4	2.400.131,06	99.99	DUD	207,99	0,00	0,00	0,00	0,00	0,00	0	0	0
22/12/2022	●	0.000	☰	4	2.507.651,33	99.99	DUD	207,99	0,00	0,00	0,00	0,00	0,00	0	0	0
23/11/2022	●	0.000	☰	4	2.463.460,97	99.99	DUD	207,99	0,00	0,00	0,00	0,00	0,00	0	0	0
24/10/2022	●	0.000	☰	4	2.333.970,78	99.99	DUD	207,99	0,00	0,00	0,00	0,00	0,00	0	0	0
22/09/2022	●	0.000	☰	4	2.337.769,09	99.99	DUD	207,99	0,00	0,00	0,00	0,00	0,00	0	0	0
14/09/2022	●	0.000	☰	4	2.366.648,85	99.99	DEF	207,99	0,00	0,00	0,00	0,00	0,00	0	0	0
08/09/2022	●	0.000	▲	4	2.366.648,85	99.99	DEF	207,99	0,00	0,00	391,51	0,00	0,00	0	0	0
22/08/2022	●	0.002	☰	4	2.366.648,85	99.99	DEF	207,99	0,00	0,00	1.546,51	0,00	0,00	0	0	0
11/08/2022	●	0.002	☰	4	2.347.899,57	99.99	CPP	207,99	0,00	0,00	1.546,51	0,00	0,00	0	0	0
22/07/2022	●	0.002	☰	4	2.347.899,57	99.99	CPP	207,99	0,00	0,00	1.325,96	0,00	0,00	0	0	0
12/07/2022	●	0.006	☰	4	908.982,25	99.98	CPP	207,99	0,00	0,00	1.325,96	0,00	0,00	0	0	0
23/06/2022	●	0.006	☰	4	908.982,25	99.98	CPP	207,99	0,00	0,00	1.325,96	0,00	0,00	0	0	0
21/06/2022	●	0.003	☰	4	1.407.737,64	100.00	NOR	207,99	0,00	0,00	1.325,96	0,00	0,00	0	0	0
10/06/2022	●	0.003	☰	4	1.407.737,64	100.00	NOR	207,99	0,00	0,00	1.325,96	0,00	0,00	0	0	0
08/06/2022	●	0.003	☰	4	1.407.737,64	100.00	NOR	207,99	0,00	0,00	1.325,96	0,00	0,00	0	0	0
23/05/2022	●	0.003	☰	4	1.407.737,64	100.00	NOR	207,99	0,00	0,00	1.325,96	0,00	0,00	0	0	0
09/05/2022	●	0.003	☰	4	1.354.071,99	100.00	NOR	0,00	0,00	0,00	1.325,96	0,00	0,00	0	0	0
05/05/2022	●	0.003	☰	4	1.354.071,99	100.00	NOR	0,00	0,00	0,00	1.155,00	0,00	0,00	0	0	0
25/04/2022	●	0.003	☰	4	1.354.071,99	100.00	NOR	0,00	0,00	0,00	1.210,74	0,00	0,00	0	0	0
23/04/2022	●	0.003	☰	4	1.320.470,19	100.00	NOR	0,00	0,00	0,00	1.210,74	0,00	0,00	0	0	0
12/04/2022	●	0.003	☰	4	1.320.470,19	100.00	NOR	0,00	0,00	0,00	1.210,74	0,00	0,00	0	0	0
07/04/2022	●	0.010	☰	4	1.320.470,19	100.00	NOR	0,00	0,00	2.358,58	1.210,74	0,00	0,00	0	0	0
22/03/2022	●	0.010	☰	4	1.320.470,19	100.00	NOR	0,00	0,00	2.358,58	1.210,74	0,00	0,00	0	0	0
03/03/2022	●	0.011	☰	4	1.290.495,50	100.00	NOR	0,00	0,00	2.358,58	1.210,74	0,00	0,00	0	0	0



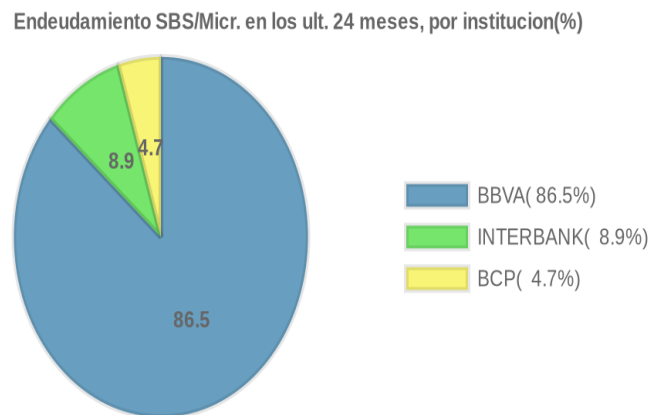
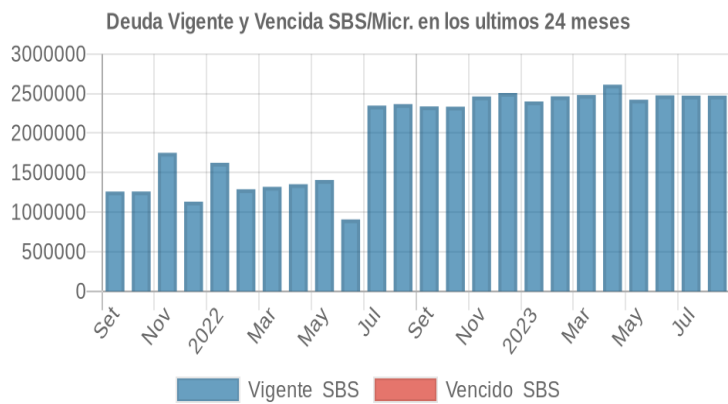
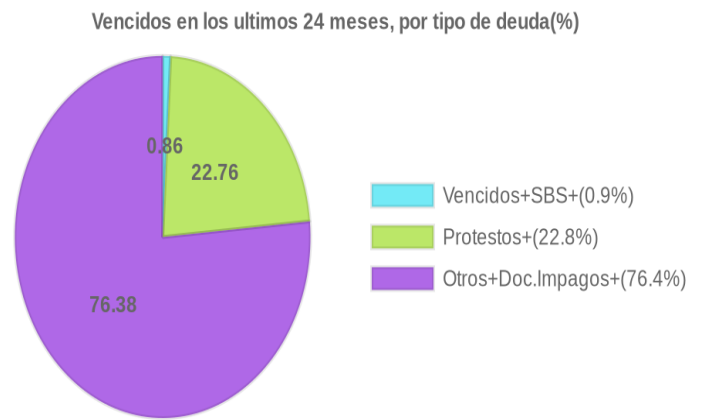
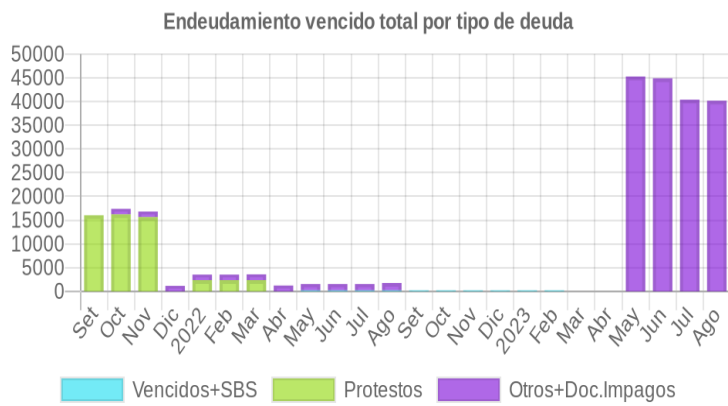
23/02/2022	●	0.005	📊	4	1.290.495,50	100.00	NOR	0,00	0,00	2.358,58	1.155,00	0,00	0,00	0	0	0
31/01/2022	●	0.004	📊	4	1.625.205,53	100.00	NOR	0,00	0,00	2.358,58	1.155,00	0,00	0,00	0	0	0
24/01/2022	●	0.001	📊	4	1.625.205,53	100.00	NOR	0,00	0,00	2.358,58	0,00	0,00	0,00	0	0	0
18/01/2022	●	0.002	▼	3	1.133.476,29	100.00	NOR	0,00	0,00	2.358,58	0,00	0,00	0,00	0	0	0
14/01/2022	●	0.000	▲	3	1.133.476,29	100.00	NOR	0,00	0,00	0,00	0,00	0,00	0,00	0	0	0
12/01/2022	●	0.004	📊	3	1.133.476,29	100.00	NOR	0,00	0,00	0,00	1.155,00	0,00	0,00	0	0	0
23/12/2021	●	0.004	📊	3	1.133.476,29	100.00	NOR	0,00	0,00	0,00	1.155,00	0,00	0,00	0	0	0
21/12/2021	●	0.004	📊	3	1.133.476,29	100.00	NOR	0,00	0,00	0,00	1.155,00	0,00	0,00	0	0	0
20/12/2021	●	0.002	📊	3	1.750.746,96	100.00	NOR	0,00	0,00	0,00	1.155,00	0,00	0,00	0	0	0
01/12/2021	●	0.038	📊	3	1.750.746,96	100.00	NOR	0,00	0,00	15.932,95	1.155,00	0,00	0,00	0	0	0
25/11/2021	●	0.038	📊	3	1.750.746,96	100.00	NOR	0,00	0,00	15.646,62	1.155,00	0,00	0,00	0	0	0
23/11/2021	●	0.038	📊	3	1.750.746,96	100.00	NOR	0,00	0,00	15.646,62	1.155,00	0,00	0,00	0	0	0
02/11/2021	●	0.052	📊	3	1.261.355,06	100.00	NOR	0,00	0,00	15.646,62	1.155,00	0,00	0,00	0	0	0
31/10/2021	●	0.054	📊	3	1.261.355,06	100.00	NOR	0,00	0,00	16.215,36	1.155,00	0,00	0,00	0	0	0
22/10/2021	●	0.054	📊	3	1.261.355,06	100.00	NOR	0,00	0,00	16.215,36	1.155,00	0,00	0,00	0	0	0
15/10/2021	●	0.054	📊	3	1.260.909,94	100.00	NOR	0,00	0,00	16.215,36	1.155,00	0,00	0,00	0	0	0
04/10/2021	●	0.050	📊	3	1.260.909,94	100.00	NOR	0,00	0,00	16.215,36	0,00	0,00	0,00	0	0	0
30/09/2021	●	0.050	📊	3	1.260.909,94	100.00	NOR	0,00	0,00	16.019,24	0,00	0,00	0,00	0	0	0
23/09/2021	●	0.069	📊	3	1.260.909,94	100.00	NOR	0,00	0,00	22.321,72	0,00	0,00	0,00	0	0	0
01/09/2021	●	0.070	📊	3	1.243.626,79	100.00	NOR	0,00	0,00	22.321,72	0,00	0,00	0,00	0	0	0

Gráficos

Montos expresados en unidades de soles*



NOR: Normal, CPP: Con Problemas Potenciales, DEF: Deficiente, DUD: Dudoso, PER: Pérdida, SCAL: Sin Calificación



Reporte de Vencidos

Montos expresados en unidades de soles*

Fuente - Acreedor	MAY 2023			JUN 2023			JUL 2023			AGO 2023		
	# Docs.	Monto *	Dias V.	# Docs.	Monto *	Dias V.	# Docs.	Monto *	Dias V.	# Docs.	Monto *	Dias V.
Documentos Impagos												
ALD AUTOMOTIVE PERU S.A.C. - ALD PERU S.A.C.	21	45.257,85	331	21	44.887,07	361	4	40.386,46	39	4	40.163,82	39
SERVICIO DE ADMINISTRACION TRIBUTARIA - DEUDA		0,00			0,00			0,00			0,00	
Total	21	45.257,85	331	21	44.887,07	361	4	40.386,46	39	4	40.163,82	39

Montos expresados en unidades de soles*

Fuente - Acreedor	ENE 2023			FEB 2023			MAR 2023			ABR 2023		
	# Docs.	Monto *	Dias V.	# Docs.	Monto *	Dias V.	# Docs.	Monto *	Dias V.	# Docs.	Monto *	Dias V.
Documentos Impagos												
ALD AUTOMOTIVE PERU S.A.C. - ALD PERU S.A.C.		0,00			0,00			0,00			0,00	
SERVICIO DE ADMINISTRACION TRIBUTARIA - DEUDA		0,00			0,00			0,00			0,00	
Total	0			0			0			0		

Montos expresados en unidades de soles*

Fuente - Acreedor	SET 2022			OCT 2022			NOV 2022			DIC 2022		
	# Docs.	Monto *	Dias V.	# Docs.	Monto *	Dias V.	# Docs.	Monto *	Dias V.	# Docs.	Monto *	Dias V.
Documentos Impagos												
ALD AUTOMOTIVE PERU S.A.C. - ALD PERU S.A.C.		0,00			0,00			0,00			0,00	
SERVICIO DE ADMINISTRACION TRIBUTARIA - DEUDA		0,00	0		0,00			0,00			0,00	
Total	0			0			0			0		

Reporte SBS/Microfinanzas

Montos expresados en unidades de soles*

Última fecha reportada por la SBS : 30/06/2023

ÚLTIMOS 6 MESES	MAR 2023	ABR 2023	MAY 2023	JUN 2023	JUL 2023	AGO 2023
	(SBS: FEB 2023)	(SBS: MAR 2023)	(SBS: ABR 2023)	(SBS: MAY 2023)	(SBS: JUN 2023)	(SBS: JUN2023)
NOR (Normal)	100.00	100.00	100.00	100.00	100.00	100.00
% Porcentaje de CPP (Con Problemas Pote.)	0.00	0.00	0.00	0.00	0.00	0.00
Calificación de DEF (Deficiente)	0.00	0.00	0.00	0.00	0.00	0.00
DUD (Dudoso)	0.00	0.00	0.00	0.00	0.00	0.00
PER (Pérdida)	0.00	0.00	0.00	0.00	0.00	0.00

Institución	MAR 2023		ABR 2023		MAY 2023		JUN 2023		JUL 2023		AGO 2023	
	(SBS: FEB 2023)	(SBS: MAR 2023)	(SBS: MAR 2023)	(SBS: ABR 2023)	(SBS: ABR 2023)	(SBS: MAY 2023)	(SBS: MAY 2023)	(SBS: JUN 2023)	(SBS: JUN 2023)	(SBS: JUN 2023)	(SBS: JUN2023)	
	Monto *	Dias V.	Monto *	Dias V.	Monto *	Dias V.	Monto *	Dias V.	Monto *	Dias V.	Monto *	Dias V.
BBVA	2.248.265,16		2.429.436,73		2.376.827,71		2.404.644,48		2.388.641,18		2.388.641,18	
BCP	233.937,56		182.749,18		45.979,61		72.735,18		85.356,24		85.356,24	
SCOTIABANK	0,00		0,00		0,00		0,00		0,00		0,00	
INTERBANK												
TOTAL	2.482.202,72		2.612.185,91		2.422.807,32		2.477.379,66		2.473.997,42		2.473.997,42	

Última fecha reportada por la SBS : 30/06/2023

Operación	MAR 2023		ABR 2023		MAY 2023		JUN 2023		JUL 2023		AGO 2023	
	(SBS: FEB 2023)	(SBS: MAR 2023)	(SBS: MAR 2023)	(SBS: ABR 2023)	(SBS: ABR 2023)	(SBS: MAY 2023)	(SBS: MAY 2023)	(SBS: JUN 2023)	(SBS: JUN 2023)	(SBS: JUN 2023)	(SBS: JUN2023)	
	Monto *	Dias V.	Monto *	Dias V.	Monto *	Dias V.	Monto *	Dias V.	Monto *	Dias V.	Monto *	Dias V.
RESUMEN												
- Total Deuda	2.482.202,72		2.612.185,91		2.422.807,32		2.477.379,66		2.473.997,42		2.473.997,42	
- Línea No Utilizada	3.935.024,07		3.876.353,53		4.012.528,43		3.917.206,39		3.862.855,56		3.862.855,56	
- Garantías	12.700.615,00		12.554.345,00		12.398.101,00		12.278.425,00		12.108.885,00		12.108.885,00	
CREDITOS DIRECTOS												
- CRÉDITOS VIGENTES	368.077,71		382.745,22		199.570,63		258.894,97		262.244,73		262.244,73	
-- GranE: Cred.Rev.LíneaTarj.Crédito	134.140,15		199.996,04		153.591,02		186.159,79		176.888,49		176.888,49	
-- GranE: Factoring	233.937,56		182.749,18		45.979,61		72.735,18		85.356,24		85.356,24	



CREDITOS INDIRECTOS						
- CartasFianzaOtorgadas	2.114.125,01	2.229.440,69	2.223.236,69	2.218.484,69	2.211.752,69	2.211.752,69
LINEA NO UTIL. Y CRED. NO DESEMB.						
- LinCredTarjetaCrédito	362.959,86	297.103,97	343.508,99	310.940,22	320.211,52	320.211,52
- OtrasLinCred	3.572.064,21	3.579.249,56	3.669.019,44	3.606.266,17	3.542.644,04	3.542.644,04
GARANTIAS						
- GARANTIAS RECIBIDAS	12.700.616,11	12.554.345,81	12.398.102,59	12.278.426,92	12.108.886,38	12.108.886,38
-- 1eraGBienesFácilRealización	96.498,18	95.940,26	95.344,30	94.887,82	94.241,14	94.241,14
-- 1eraGEquipoTransporte	499.553,59	493.778,37	487.609,44	482.884,29	476.190,32	476.190,32
-- GtiasNoPref(AvalyFianza)	12.104.564,34	11.964.627,18	11.815.148,85	11.700.654,81	11.538.454,92	11.538.454,92

Montos expresados en unidades de soles*

Última fecha reportada por la SBS : 30/06/2023

6 MESES ANTERIORES	SET 2022 (SBS: AGO 2022)	OCT 2022 (SBS: SET 2022)	NOV 2022 (SBS: OCT 2022)	DIC 2022 (SBS: NOV 2022)	ENE 2023 (SBS: DIC 2022)	FEB 2023 (SBS: ENE 2023)
NOR (Normal)	99,99	99,99	99,99	99,99	99,99	99,99
% Porcentaje de CPP (Con Problemas Pote.)	0,00	0,00	0,00	0,00	0,00	0,00
de DEF (Deficiente)	0,00	0,00	0,00	0,00	0,00	0,00
Calificación DUD (Dudoso)	0,01	0,01	0,01	0,01	0,01	0,01
PER (Pérdida)	0,00	0,00	0,00	0,00	0,00	0,00

Institución	SET 2022 (SBS: AGO 2022)		OCT 2022 (SBS: SET 2022)		NOV 2022 (SBS: OCT 2022)		DIC 2022 (SBS: NOV 2022)		ENE 2023 (SBS: DIC 2022)		FEB 2023 (SBS: ENE 2023)	
	Monto *	Dias V.	Monto *	Dias V.	Monto *	Dias V.	Monto *	Dias V.	Monto *	Dias V.	Monto *	Dias V.
BBVA	2.274.044,90		2.265.165,29		2.327.986,68		2.317.761,60		2.168.278,56		2.235.878,69	
BCP	63.516,20		68.597,50		135.266,30		189.681,74		231.644,51		229.581,78	
SCOTIABANK	0,00		0,00		0,00		0,00		0,00		0,00	
INTERBANK	207,99	169	207,99	199	207,99	230	207,99	260	207,99	290	207,99	322
TOTAL	2.337.769,09	169	2.333.970,78	199	2.463.460,97	230	2.507.651,33	260	2.400.131,06	290	2.465.668,46	322

Última fecha reportada por la SBS : 30/06/2023

Operación	SET 2022 (SBS: AGO 2022)		OCT 2022 (SBS: SET 2022)		NOV 2022 (SBS: OCT 2022)		DIC 2022 (SBS: NOV 2022)		ENE 2023 (SBS: DIC 2022)		FEB 2023 (SBS: ENE 2023)	
	Monto *	Dias V.	Monto *	Dias V.	Monto *	Dias V.	Monto *	Dias V.	Monto *	Dias V.	Monto *	Dias V.
RESUMEN												
- Total Deuda	2.337.769,09	169	2.333.970,78	199	2.463.460,97	230	2.507.651,33	260	2.400.131,06	290	2.465.668,46	322
- Total Vencido	207,99		207,99		207,99		207,99		207,99		207,99	
- % Vencido	0,01		0,01		0,01		0,01		0,01		0,01	
- Línea No Utilizada	4.122.681,70		4.281.563,11		4.159.997,35		3.961.855,22		4.026.359,17		3.999.307,09	
- Garantías	12.826.940,00		13.282.372,00		13.305.641,00		12.853.534,00		12.727.209,00		12.840.236,00	
CREDITOS DIRECTOS												
- CREDITOS VIGENTES	218.420,09		196.537,78		325.103,97		387.246,33		284.742,06		345.791,46	
-- GranE:Cred.Rev.LíneaTarj. Crédito	154.903,89		127.940,28		189.837,67		197.564,59		53.097,55		116.209,68	
-- GranE: Factoring	63.516,20		68.597,50		135.266,30		189.681,74		231.644,51		229.581,78	
- CRÉDITOS VENCIDOS	207,99	169	207,99	199	207,99	230	207,99	260	207,99	290	207,99	322
-- GranE: SobregirosCC	207,99	169	207,99	199	207,99	230	207,99	260	207,99	290	207,99	322
CREDITOS INDIRECTOS												
- CartasFianzaOtorgadas	2.119.141,01		2.137.225,01		2.138.149,01		2.120.197,01		2.115.181,01		2.119.669,01	
LINEA NO UTIL. Y CRED. NO DESEMB.												
- LinCredTarjetaCrédito	342.196,12		369.159,73		307.262,34		299.535,41		444.002,46		380.890,32	
- OtrasLinCred	3.780.485,58		3.912.403,38		3.852.735,01		3.662.319,81		3.582.356,71		3.618.416,77	
GARANTIAS												
- GARANTIAS RECIBIDAS	12.826.940,41		13.282.372,82		13.305.643,11		12.853.534,99		12.727.210,70		12.840.237,73	
-- 1eraGBienesFácilRealización	96.980,02		98.717,18		98.805,94		97.081,46		96.599,62		97.030,74	
-- 1eraGEquipoTransporte	504.541,23		522.523,05		523.441,85		505.591,25		500.603,62		505.066,27	
-- GtiasNoPref(AvalyFianza)	12.225.419,16		12.661.132,59		12.683.395,32		12.250.862,28		12.130.007,46		12.238.140,72	

Reporte SBS/Microfinanzas por entidades

Reportado por : BBVA

Última fecha reportada por la SBS : 30/06/2023

Operación	MAR 2023 (SBS: FEB2023)		ABR 2023 (SBS: MAR2023)		MAY 2023 (SBS: ABR2023)		JUN 2023 (SBS: MAY2023)		JUL 2023 (SBS: JUN2023)		AGO 2023 (SBS: JUN2023)	
	Monto *	Dias V.	Monto *	Dias V.	Monto *	Dias V.	Monto *	Dias V.	Monto *	Dias V.	Monto *	Dias V.
Calificación (2)	NOR		NOR		NOR		NOR		NOR		NOR	
RESUMEN												
- Total Deuda	2.248.265,16		2.429.436,73		2.376.827,71		2.404.644,48		2.388.641,18		2.388.641,18	
- Línea No Utilizada	362.959,86		297.103,97		343.508,99		310.940,22		320.211,52		320.211,52	
CREDITOS DIRECTOS												
- CRÉDITOS VIGENTES	134.140,15		199.996,04		153.591,02		186.159,79		176.888,49		176.888,49	
-- GranE:Cred.Rev.LíneaTarj.Crédito	134.140,15		199.996,04		153.591,02		186.159,79		176.888,49		176.888,49	
CREDITOS INDIRECTOS												
- CartasFianzaOtorgadas	2.114.125,01		2.229.440,69		2.223.236,69		2.218.484,69		2.211.752,69		2.211.752,69	
LINEA NO UTIL. Y CRED. NO DESEMB.												
- LinCredTarjetaCrédito	362.959,86		297.103,97		343.508,99		310.940,22		320.211,52		320.211,52	

Última fecha reportada por la SBS : 30/06/2023

Operación	SET 2022 (SBS: AGO2022)		OCT 2022 (SBS: SET2022)		NOV 2022 (SBS: OCT2022)		DIC 2022 (SBS: NOV2022)		ENE 2023 (SBS: DIC2022)		FEB 2023 (SBS: ENE2023)	
	Monto *	Dias V.	Monto *	Dias V.	Monto *	Dias V.	Monto *	Dias V.	Monto *	Dias V.	Monto *	Dias V.
Calificación (2)	NOR		NOR		NOR		NOR		NOR		NOR	
RESUMEN												
- Total Deuda	2.274.044,90		2.265.165,29		2.327.986,68		2.317.761,60		2.168.278,56		2.235.878,69	
- Línea No Utilizada	342.196,12		369.159,73		307.262,34		299.535,41		444.002,46		380.890,32	
CREDITOS DIRECTOS												
- CRÉDITOS VIGENTES	154.903,89		127.940,28		189.837,67		197.564,59		53.097,55		116.209,68	
-- GranE:Cred.Rev.LíneaTarj.Crédito	154.903,89		127.940,28		189.837,67		197.564,59		53.097,55		116.209,68	
CREDITOS INDIRECTOS												
- CartasFianzaOtorgadas	2.119.141,01		2.137.225,01		2.138.149,01		2.120.197,01		2.115.181,01		2.119.669,01	
LINEA NO UTIL. Y CRED. NO DESEMB.												
- LinCredTarjetaCrédito	342.196,12		369.159,73		307.262,34		299.535,41		444.002,46		380.890,32	

Reportado por : BCP

Última fecha reportada por la SBS : 30/06/2023

Operación	MAR 2023 (SBS: FEB2023)		ABR 2023 (SBS: MAR2023)		MAY 2023 (SBS: ABR2023)		JUN 2023 (SBS: MAY2023)		JUL 2023 (SBS: JUN2023)		AGO 2023 (SBS: JUN2023)	
	Monto *	Dias V.	Monto *	Dias V.	Monto *	Dias V.	Monto *	Dias V.	Monto *	Dias V.	Monto *	Dias V.
Calificación (2)	NOR		NOR		NOR		NOR		NOR		NOR	
RESUMEN												
- Total Deuda	233.937,56		182.749,18		45.979,61		72.735,18		85.356,24		85.356,24	
- Línea No Utilizada	3.572.064,21		3.579.249,56		3.669.019,44		3.606.266,17		3.542.644,04		3.542.644,04	
CREDITOS DIRECTOS												
- CRÉDITOS VIGENTES	233.937,56		182.749,18		45.979,61		72.735,18		85.356,24		85.356,24	
-- GranE:Factoring	233.937,56		182.749,18		45.979,61		72.735,18		85.356,24		85.356,24	
LINEA NO UTIL. Y CRED. NO DESEMB.												
- OtrasLinCred	3.572.064,21		3.579.249,56		3.669.019,44		3.606.266,17		3.542.644,04		3.542.644,04	

Última fecha reportada por la SBS : 30/06/2023

Operación	SET 2022 (SBS: AGO2022)		OCT 2022 (SBS: SET2022)		NOV 2022 (SBS: OCT2022)		DIC 2022 (SBS: NOV2022)		ENE 2023 (SBS: DIC2022)		FEB 2023 (SBS: ENE2023)	
	Monto *	Dias V.	Monto *	Dias V.	Monto *	Dias V.	Monto *	Dias V.	Monto *	Dias V.	Monto *	Dias V.
Calificación (2)	NOR		NOR		NOR		NOR		NOR		NOR	
RESUMEN												
- Total Deuda	63.516,20		68.597,50		135.266,30		189.681,74		231.644,51		229.581,78	
- Línea No Utilizada	3.780.485,58		3.912.403,38		3.852.735,01		3.662.319,81		3.582.356,71		3.618.416,77	
CREDITOS DIRECTOS												
- CRÉDITOS VIGENTES	63.516,20		68.597,50		135.266,30		189.681,74		231.644,51		229.581,78	
-- GranE:Factoring	63.516,20		68.597,50		135.266,30		189.681,74		231.644,51		229.581,78	
LINEA NO UTIL. Y CRED. NO DESEMB.												
- OtrasLinCred	3.780.485,58		3.912.403,38		3.852.735,01		3.662.319,81		3.582.356,71		3.618.416,77	

Reportado por : SCOTIABANK

Última fecha reportada por la SBS : 30/06/2023

Operación	MAR 2023 (SBS: FEB2023)		ABR 2023 (SBS: MAR2023)		MAY 2023 (SBS: ABR2023)		JUN 2023 (SBS: MAY2023)		JUL 2023 (SBS: JUN2023)		AGO 2023 (SBS: JUN2023)	
	Monto *	Dias V.	Monto *	Dias V.	Monto *	Dias V.	Monto *	Dias V.	Monto *	Dias V.	Monto *	Dias V.
Calificación (2)	SCAL		SCAL		SCAL		SCAL		SCAL		SCAL	
RESUMEN												
- Garantías	12.700.615,00		12.554.345,00		12.398.101,00		12.278.425,00		12.108.885,00		12.108.885,00	
GARANTIAS												
- GARANTIAS RECIBIDAS	12.700.616,11		12.554.345,81		12.398.102,59		12.278.426,92		12.108.886,38		12.108.886,38	
-- 1eraGBienesFácilRealización	96.498,18		95.940,26		95.344,30		94.887,82		94.241,14		94.241,14	
-- 1eraGEquipoTransporte	499.553,59		493.778,37		487.609,44		482.884,29		476.190,32		476.190,32	
-- GtiasNoPref(AvalyFianza)	12.104.564,34		11.964.627,18		11.815.148,85		11.700.654,81		11.538.454,92		11.538.454,92	

Última fecha reportada por la SBS : 30/06/2023

Operación	SET 2022 (SBS: AGO2022)		OCT 2022 (SBS: SET2022)		NOV 2022 (SBS: OCT2022)		DIC 2022 (SBS: NOV2022)		ENE 2023 (SBS: DIC2022)		FEB 2023 (SBS: ENE2023)	
	Monto *	Dias V.	Monto *	Dias V.	Monto *	Dias V.	Monto *	Dias V.	Monto *	Dias V.	Monto *	Dias V.
Calificación (2)	SCAL		SCAL		SCAL		SCAL		SCAL		SCAL	
RESUMEN												
- Garantías	12.826.940,00		13.282.372,00		13.305.641,00		12.853.534,00		12.727.209,00		12.840.236,00	
GARANTIAS												
- GARANTIAS RECIBIDAS	12.826.940,41		13.282.372,82		13.305.643,11		12.853.534,99		12.727.210,70		12.840.237,73	
-- 1eraGBienesFácilRealización	96.980,02		98.717,18		98.805,94		97.081,46		96.599,62		97.030,74	
-- 1eraGEquipoTransporte	504.541,23		522.523,05		523.441,85		505.591,25		500.603,62		505.066,27	
-- GtiasNoPref(AvalyFianza)	12.225.419,16		12.661.132,59		12.683.395,32		12.250.862,28		12.130.007,46		12.238.140,72	

Reportado por : INTERBANK

Última fecha reportada por la SBS : 30/06/2023

Operación	MAR 2023 (SBS: FEB2023)		ABR 2023 (SBS: MAR2023)		MAY 2023 (SBS: ABR2023)		JUN 2023 (SBS: MAY2023)		JUL 2023 (SBS: JUN2023)		AGO 2023 (SBS: JUN2023)	
	Monto *	Dias V.	Monto *	Dias V.	Monto *	Dias V.	Monto *	Dias V.	Monto *	Dias V.	Monto *	Dias V.
Calificación (2)												
RESUMEN												

Última fecha reportada por la SBS : 30/06/2023

Operación	SET 2022 (SBS: AGO2022)		OCT 2022 (SBS: SET2022)		NOV 2022 (SBS: OCT2022)		DIC 2022 (SBS: NOV2022)		ENE 2023 (SBS: DIC2022)		FEB 2023 (SBS: ENE2023)	
	Monto *	Dias V.	Monto *	Dias V.	Monto *	Dias V.	Monto *	Dias V.	Monto *	Dias V.	Monto *	Dias V.
Calificación (2)	DUD		DUD		DUD		DUD		DUD		DUD	
RESUMEN												
- Total Deuda	207,99	169	207,99	199	207,99	230	207,99	260	207,99	290	207,99	322
- Total Vencido	207,99		207,99		207,99		207,99		207,99		207,99	
- % Vencido	100,00		100,00		100,00		100,00		100,00		100,00	
CREDITOS DIRECTOS												
- CRÉDITOS VENCIDOS	207,99	169	207,99	199	207,99	230	207,99	260	207,99	290	207,99	322
-- GranE:SobregirosCC	207,99	169	207,99	199	207,99	230	207,99	260	207,99	290	207,99	322

Rectificaciones SBS

Entidad	Periodo SBS	Cuenta	Concepto Rectificación	Dice	Debe Decir
---------	-------------	--------	------------------------	------	------------

Aval/Codeudor

Montos expresados en unidades de soles*

Es Avalista de:

Información reportada por la SBS al 30/06/2023

Tipo Doc	Nro Documento	Nombre/Razón Social	Act Pre 12m
----------	---------------	---------------------	-------------

Montos expresados en unidades de soles*

Quiénes lo Avalan:				Información reportada por la SBS al 30/06/2023		
Tipo Doc	Nro Documento	Nombre/Razón Social	Act	Pre	12m	

Montos expresados en unidades de soles*

Es Avalista de:				Información Reportada por Entidades de Microfinanzas / Otros Créditos		
Tipo Doc	Nro Documento	Nombre/Razón Social	Act	Pre	12m	

Montos expresados en unidades de soles*

Quiénes lo Avalan:				Información Reportada por Entidades de Microfinanzas / Otros Créditos		
Tipo Doc	Nro Documento	Nombre/Razón Social	Act	Pre	12m	

Documentos Protestados como Deudor/Aceptante

Montos expresados en unidades*

Reportado por la Cámara de Comercio de Lima (CCL)

Documentos Protestados sin Regularizar			
	# Doc	Monto (S/) *	Max Días Venc.
Total:	0	0,00	

Tipo de Cambio 3.608

Nro. Secuencia	Tip. **	Acreedor/Girador	Tipo Doc.	Moneda	Monto *	Monto * (S/)	Boletín	F. Protesto	F. Venc	Días Venc.

**PR: Protestos, CJ: Cobranza Judicial, MO: Moras, PP: Procesos Penales

Montos expresados en unidades*

Reportado por la Cámara de Comercio de Lima (CCL)

Documentos Protestados Regularizados			
	# Doc	Monto (S/) *	
Total:	3	17.318,77	

Nro. Secuencia	Tip. **	Acreedor/Girador	Tipo Doc.	Moneda	Monto *	Monto * (S/)	Boletín	F. Protesto	F. Venc.	F. Reg
52396		REMUGRAF SAC	FAN	S/.	2.358,58	2.358,58	12/2021	17/12/2021	07/12/2021	05/04/2022
27231		BANCO DE CREDITO DEL PERU	FAN	US\$	3.434,05	13.097,47	03/2020	10/03/2020	27/02/2020	16/12/2021
27230		BANCO DE CREDITO DEL PERU	FAN	US\$	488,39	1.862,72	03/2020	10/03/2020	27/02/2020	16/12/2021

**PR: Protestos, CJ: Cobranza Judicial, MO: Moras, PP: Procesos Penales

Detalle de Vencidos

Documentos Impagos

Montos expresados en unidades*

	# Doc	Monto (S/) *	Max Días Venc.
Total:	4	40.163,82	393

Se muestran los 10 primeros documentos ordenados por Fecha de Vencimiento, del más reciente al más antiguo

Tipo de Cambio 3.608

Nombre del Acreedor de la Obligación	Tipo Comprobante/ Concepto	Nro Comprobante	Condición Deuda	Moneda	Monto *	Monto * (S/)	F. Venc.
ALD AUTOMOTIVE PERU S.A.C. - ALD PERU S.A.C.	Factura	F002-00002315	MOROSIDAD	US\$	21,24	76,63	23/03/2023
ALD AUTOMOTIVE PERU S.A.C. - ALD PERU S.A.C.	Factura	F002-00002319	MOROSIDAD	US\$	21,24	76,63	23/03/2023

ALD AUTOMOTIVE PERU S.A.C. - ALD PERU S.A.C.	Factura	F001-00014289	MOROSIDAD	US\$	9.730,16	35.106,42	04/07/2022
ALD AUTOMOTIVE PERU S.A.C. - ALD PERU S.A.C.	Factura	F001-00014327	MOROSIDAD	US\$	1.359,24	4.904,14	04/07/2022

Comercio Exterior

Montos expresados en unidades de dolares

Muestra información reportada por la SUNAT desde el 07/02/2011

Resumen por Ejercicio

Ejercicio	Actividad	Número de Operaciones	Importe USD *	N° Países	3 países con mayor número de operaciones
2023	EXPORTACIÓN	6	54.771,30	3	COLOMBIA, ECUADOR, CHILE
	IMPORTACIÓN	105	2.775.429,13	11	BRAZIL, INDIA, COLOMBIA
2022	EXPORTACIÓN	3	41.372,15	2	COLOMBIA, BOLIVIA
	IMPORTACIÓN	165	4.181.482,29	18	BRAZIL, INDIA, CHINA
2021	EXPORTACIÓN	9	105.181,51	5	BOLIVIA, BRAZIL, COLOMBIA
	IMPORTACIÓN	160	4.477.632,93	17	BRAZIL, INDIA, CHINA
2020	EXPORTACIÓN	4	73.872,38	3	COLOMBIA, BOLIVIA, BRAZIL
	IMPORTACIÓN	96	2.645.997,68	11	BRAZIL, CHINA, COLOMBIA
2019	IMPORTACIÓN	137	3.761.462,18	13	BRAZIL, INDIA, CHINA

Resumen por Meses

Actividad	Ejercicio	Mes	Número de Operaciones	Importe USD *	N° Países	3 países con mayor número de operaciones	
EXPORTACIÓN	2023	AGOSTO	1	18.872,01	1	COLOMBIA	
		JULIO	3	14.376,14	1	COLOMBIA, ECUADOR	
		JUNIO	1	2.463,15	1	CHILE	
		FEBRERO	1	19.060,00	1	ECUADOR	
	2022	DICIEMBRE	1	332,29	1	COLOMBIA	
		AGOSTO	1	621,26	1	COLOMBIA	
		MARZO	1	40.418,60	1	BOLIVIA	
	2021	DICIEMBRE	1	40.918,00	2	BOLIVIA	
		AGOSTO	2	39.634,35	2	BOLIVIA, BRAZIL	
		JULIO	1	4.025,08	2	BOLIVIA	
		JUNIO	2	6.190,00	2	BOLIVIA, PARAGUAY	
		MAYO	2	11.692,00	2	BOLIVIA, URUGUAY	
	2020	ABRIL	1	2.722,08	2	COLOMBIA	
		DICIEMBRE	1	41.476,00	1	BOLIVIA	
NOVIEMBRE		1	0,40	1	BRAZIL		
		AGOSTO	2	32.395,98	1	COLOMBIA	
IMPORTACIÓN	2023	AGOSTO	1	40.231,43	1	GERMANY	
		JULIO	18	582.590,03	5	BRAZIL, INDIA, CHINA	
		JUNIO	10	221.080,43	4	BRAZIL, INDIA, UNITED STATES	
		MAYO	21	528.689,91	5	BRAZIL, CHINA, INDIA	
		ABRIL	15	596.667,47	5	BRAZIL, COLOMBIA, FRANCE	
		MARZO	17	415.385,95	6	BRAZIL, COLOMBIA, CHINA	
		FEBRERO	13	186.686,81	4	BRAZIL, INDIA, ITALY	
		ENERO	10	204.097,10	3	BRAZIL, INDIA, CHINA	
		2022	DICIEMBRE	30	972.835,81	11	BRAZIL, COLOMBIA, INDIA
			NOVIEMBRE	10	306.647,47	5	BRAZIL, CHINA, COLOMBIA
			OCTUBRE	8	191.043,41	5	BRAZIL, CHINA, COLOMBIA
			SETIEMBRE	19	428.570,95	6	BRAZIL, CHINA, FRANCE
			AGOSTO	11	319.036,06	6	BRAZIL, INDIA, "KOREA, REPUBLIC OF"
			JULIO	15	493.167,37	8	BRAZIL, COLOMBIA, GERMANY
	JUNIO		15	203.042,80	7	BRAZIL, COLOMBIA, GERMANY	
	MAYO		12	221.094,96	6	BRAZIL, GERMANY, INDIA	
	2021	ABRIL	15	395.796,33	6	BRAZIL, INDIA, CHINA	
		MARZO	9	218.856,01	4	BRAZIL, INDIA, TAIWAN	
		FEBRERO	16	337.502,84	7	BRAZIL, INDIA, ITALY	
		ENERO	5	93.888,30	4	BRAZIL, CHINA, COLOMBIA	
		DICIEMBRE	10	198.261,19	6	BRAZIL, UNITED STATES, SWITZERLAND	
		NOVIEMBRE	12	135.708,51	6	BRAZIL, INDIA, ITALY	

		OCTUBRE	11	406.975,94	6	BRAZIL,CHINA,INDIA
		SETIEMBRE	15	401.016,60	8	BRAZIL,FRANCE,INDIA
		AGOSTO	15	520.627,50	6	BRAZIL,INDIA,CHINA
		JULIO	19	580.579,86	8	BRAZIL,COLOMBIA,FRANCE
		JUNIO	16	652.483,38	7	BRAZIL,INDIA,CHINA
		MAYO	16	441.759,63	8	BRAZIL,CHINA,COLOMBIA
		ABRIL	11	354.230,91	6	BRAZIL,INDIA,ITALY
		MARZO	19	481.342,26	10	BRAZIL,CHINA,FRANCE
		FEBRERO	7	72.841,60	5	BRAZIL,CHINA,INDIA
		ENERO	9	231.805,56	7	BRAZIL,CHINA,GERMANY
	2020	DICIEMBRE	8	169.472,80	4	CHINA,COLOMBIA,BRAZIL
		NOVIEMBR	10	286.972,99	5	BRAZIL,CHINA,FRANCE
		OCTUBRE	8	287.057,86	4	BRAZIL,CHINA,INDIA
		SETIEMBRE	8	166.624,41	4	BRAZIL,COLOMBIA,UNITED STATES
		AGOSTO	7	207.213,66	2	BRAZIL,CHINA
		JULIO	10	298.758,95	3	BRAZIL,CHINA,INDIA
		JUNIO	8	228.672,61	4	BRAZIL,INDIA,ITALY
		MAYO	10	285.968,62	6	BRAZIL,CHINA,COLOMBIA
		ABRIL	6	201.688,77	4	BRAZIL,COLOMBIA,JAPAN
		MARZO	4	120.487,32	4	AUSTRIA,BRAZIL,COLOMBIA
		FEBRERO	6	206.788,59	3	BRAZIL,COLOMBIA,ITALY
		ENERO	11	186.291,08	6	INDIA,BRAZIL,COLOMBIA
	2019	DICIEMBRE	4	191.632,25	2	BRAZIL,AUSTRIA
		NOVIEMBR	5	180.058,18	4	BRAZIL,FRANCE,UNITED KINGDOM
		OCTUBRE	7	68.396,69	5	BRAZIL,FRANCE,INDIA
		SETIEMBRE	8	140.443,61	5	BRAZIL,FRANCE,INDIA
		AGOSTO	6	130.428,94	2	BRAZIL,CHINA
		JULIO	14	402.357,92	7	BRAZIL,FRANCE,INDIA
		JUNIO	18	506.985,28	7	BRAZIL,INDIA,ITALY
		MAYO	15	271.050,61	7	BRAZIL,UNITED STATES,INDIA
		ABRIL	17	595.938,77	8	BRAZIL,CHINA,FRANCE
		MARZO	14	339.481,49	8	CHINA,BRAZIL,INDIA
		FEBRERO	14	454.688,96	6	CHINA,INDIA,UNITED STATES
		ENERO	15	479.999,49	5	BRAZIL,INDIA,CHINA

PUBLICACIÓN DIARIO "EL PERUANO"

Reporte Otros Créditos

Institución	MAR 2023		ABR 2023		MAY 2023		JUN 2023		JUL 2023		AGO 2023	
	Monto *	Dias V.	Monto *	Dias V.	Monto *	Dias V.	Monto *	Dias V.	Monto *	Dias V.	Monto *	Dias V.

Institución	SET 2022		OCT 2022		NOV 2022		DIC 2022		ENE 2023		FEB 2023	
	Monto *	Dias V.	Monto *	Dias V.	Monto *	Dias V.	Monto *	Dias V.	Monto *	Dias V.	Monto *	Dias V.

Reporte Otros Créditos por entidades

Sin Información