



Reporte de Deudas

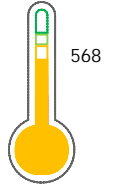
El reporte contiene solo los títulos seleccionados

- Información General
- Consulta Rápida
- Principales Acreedores
- Detalle Variación
- Posición Histórica
- Gráficos
- Rep. Vencidos
- Rep. SBS/Microf.
- SBS/Microf. Entidades
- Rectificaciones SBS
- Avalados/Avalistas
- Hechos de Importancia
- Documentos CCL
- Detalle de Vencidos
- Comercio Exterior
- Otros Créditos
- Otros Créd. Entidades
- Otros Rep. Negativos

RUC 20529033274 - INVERSIONES & SERVICIOS CAISSA EMPRESA INDIVIDUAL DE RESPONSABILIDAD LIM

Fecha Proceso	Tipo Doc.	N. Doc.	Nota	Deuda Total *	Var.	Actual	Previo	12m
19/01/2024	RUC	20529033274	0.068	72.870,61				

Score Sentinel



Puntaje Medio

*** La persona consultada cuenta con los siguientes créditos e indicadores.**

Línea de Crédito

Sentinel Sabio

Bancarizado: SI

Recomendación de Sentinel Sabio

Evaluación Crediticia



RECHAZAR
Producto Genérico

Detalle:

- El promedio de deudas negativas (Sunat, AFP, Protestos) representa mas del 5% del promedio deuda en el SF en los últimos 3 meses

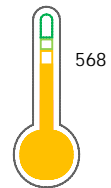
Cuota Estimada Mensual

S/ 3639,



Score Sentinel

Nivel de Riesgo



Puntaje Medio

Recomendación:

Estadísticamente, en este nivel de score, 17 de 100 empresas podrian caer en incumplimiento en los próximos 12

Información General

Datos Principales

24/01/2024: Última actualización de información reportada por SUNAT

Razón Social:	INVERSIONES & SERVICIOS CAISSA EMPRESA INDIVIDUAL DE RESPONSABILIDAD LIM		
Nombre Comercial:	INVERSIONES & SERVICIOS CAISSA		
Tipo de Contribuyente:	EMPRESA INDIVIDUAL DE RESP. LTDA		
Estado de Contribuyente:	ACTIVO	Condición del Contribuyente:	HABIDO
Inicio de Actividades:	24/02/2010		
Tamaño contribuyente:	MEDIANO	Dependencia:	INTENDENCIA LIMA MEPECO
Actividad Económica Principal	CONSTRUCCION EDIFICIOS COMPLETOS.		
Actividad Económica Secundaria 1	ACTIV.DE ARQUITECTURA E INGENI	Actividad Económica Secundaria 2	VTA. MAY. MATERIALES DE CONSTR
Fecha Inscripción RRPP:	12/02/2010	Número de Partida Registral:	-
Folio:	-	Asiento:	-

Agente de retención

Direcciones Registradas

Dirección	Fuente
MZA. E LTE. 11 URBANIZACION SAN PEDRO DE GARAGAY SAN MARTIN DE PORRES - LIMA - LIMA	SUNAT - DOMICILIO FISCAL
JIRON 2 DE MAYO NRO. 659 HUANUCO - HUANUCO - HUANUCO (INT. B-1)	SUNAT - OF.ADMINIST.

Representantes Legales

Nro Documento	Nombre de Representante	Act	Pre	12m	Fecha desde que ocupa Cargo	Cargo
22512394	ALCANTARA ASENCIOS PERCY	●	●	●	24/02/2010	GERENTE

Empresas Relacionadas a:

ALCANTARA ASENCIOS PERCY

Ruc	Razón Social	Semáforos			Fecha desde que ocupa Cargo	Cargo	Estado
		Act	Pre	12m			
20528956778	CONSORCIO KAISA	●	●	●	16/07/2009	GERENTE GENERAL	BAJA DE OFICIO

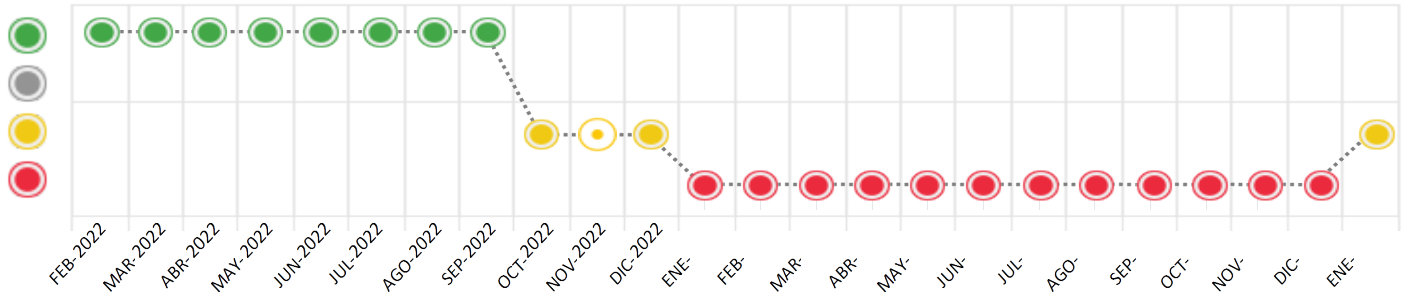
Consulta Rápida

Documento de identidad consultado

Fecha Proceso	Tipo Doc.	N. Doc.	Nombre o Raz. Social	Nota	Deuda Total *	Var.	Actual	Previo	12m
19/01/2024	RUC	20529033274	INVERSIONES & SERVICIOS CAISSA EMPRESA INDIVIDUAL DE RE	0.068	72.870,61		●	●	●

Montos expresados en unidades de soles*

Semáforos de los últimos 24 meses



Semáforo	Descripción
	No registra información de deudas
	Minimo Riesgo: Sin deudas vencidas
	Mediano Riesgo: Deudas con poco atraso*
	Alto Riesgo: Deudas con atraso significativo*

*Semáforo deuda menor: Deuda vencida menor S/ 100 personas naturales o menor S/ 500 personas jurídicas

- Verde: 0 <= Sem. < 0.001
- Amarillo: 0.001 <= Sem. <= 2
- Rojo: 2 < Sem. <= 6

Variación	Descripción
	Variación Negativa: La nueva información reportada ha incrementado tu riesgo crediticio
	Variación Positiva: La nueva información ha mejorado tu posición de riesgo
	Variación Porcentual Positiva: El monto total reportado por la SBS/Microfinanzas o número de instituciones financieras ha aumentado
	Variación Porcentual Negativa: El monto total reportado por la SBS/Microfinanzas o número de instituciones financieras ha disminuido
	Aproximadamente igual o igual

Detalle de la deuda SBS/Microfinanzas

Entidad	Deuda Anterior			Deuda a ENE 2024				Rect. (1)	Disc.
	JUL 2023	OCT 2023	DIC 2023	Fecha Inf.	Calif. (2)	Monto *	Días Venc.		
	18.153,53	0,00	15.518,20	31/12/2023	NOR	0			
	3.577,49	2.601,80	1.951,34	31/12/2023	NOR	0			
TOTAL	21.731,02	2.601,80	17.469,54			71.629,61			

(1) Ver detalle en el cuadro de Rectificaciones SBS

(2) NOR: Normal, CPP: Con Problemas Potenciales, DEF: Deficiente, DUD: Dudoso, PER: Pérdida, SCAL: Sin Calificación

Detalle de la deuda de Otros Créditos

Entidad	Deuda Anterior			Deuda a ENE 2024				Disc.
	JUL 2023	OCT 2023	DIC 2023	Fecha Inf.	Calif. (2)	Monto	Días Venc.	
TOTAL								

(2) NOR: Normal, CPP: Con Problemas Potenciales, DEF: Deficiente, DUD: Dudoso, PER: Pérdida, SCAL: Sin Calificación

Detalle de vencidos

# Doc	Fuente - Acreedor	Monto *	Días Venc.
	Deuda Laboral	1.241,00	1,786
1	SEGURO SOCIAL DE SALUD ESSALUD	1.241,00	1,786

Utilización de Líneas de Crédito

Instituciones	**	Línea Aprobada	Línea No Utilizada	Línea Utilizada	% L. Uti.
BBVA	TOT		29.057,68		
TOTAL			29.057,68		0%

**(TOT):Otras Tarjetas de Crédito

Principales Acreedores

Montos expresados en unidades de soles*

Resumen de Deudas

Descripción de la Deuda	Monto *	Días
Deuda total SBS al 31/12/2023	71.629,61	
% Calificación normal	100,00	
Peor Calificación (2)	NOR	
Otros Créditos	0,00	****
Deuda vencida		
Deuda Laboral	1.241,00	1,786
Total deuda vencida	1.241,00	

Detalle de deuda SBS/Microfinanzas

Institución SBS	Calif. (2)	Saldo *	% Ven.	Días Venc.	Rect.(1)
BBVA	NOR	70.003,50	0,00		
BCP	NOR	1.626,11	0,00		
Deuda Total SBS/MicroFinanzas		71.629,61	0		

Detalle de Riesgos SBS/Microfinanzas

Concepto	Saldo *
Deuda Directa	71.629,61
Deuda Indirecta	0,00
Deuda Castigada	0,00
Deuda Total SBS/MicroFinanzas	71.629,61
Línea Tarj. Cred. No utilizada	29.057,68
Total Riesgo SBS/MicroFinanzas	100.687,29

Detalle de deuda Otros Créditos

Empresa	Calif. (2)	Saldo *	% Ven.	Días Venc.	Disc.
Deuda Total Otros Créditos		0,00	0		

Detalle de vencidos

# Doc	Fuente - Acreedor	Monto *	Días Venc.
	Deuda Laboral	1.241,00	1,786
1	SEGURO SOCIAL DE SALUD ESSALUD	1.241,00	1,786

Detalle Variación

Montos expresados en unidades de soles*

Resumen de la variación

Descripción de la deuda	15/01/2024	19/01/2024	Variación
Score	0.265	0.068	-0.197
Nro. Entidades SBS/Microf.	2	2	0
Riesgo Total SBS/Microf. *	17.469,54	71.629,61	
Deuda Directa	17.469,54	71.629,61	54.160,07
Deuda Indirecta	0,00	0,00	0,00
Deuda Castigada	0,00	0,00	0,00

Variación del Riesgo Total SBS/Microf. *	Antes	19/01/2024	Variación
Último Mes	17.469,54	71.629,61	54.160,07
Último Trimestre	2.601,80	71.629,61	69.027,81
Último Semestre	21.731,02	71.629,61	49.898,59
Último Año	227.534,24	71.629,61	-155.904,63

Calificación SBS/Microf.	15/01/2024	19/01/2024	Variación
% NOR (Normal)	100.00	100.00	0.00
% CPP (Con Problemas Potenciales)	0.00	0.00	0.00
% DEF (Deficiente)	0.00	0.00	0.00
% DUD (Dudoso)	0.00	0.00	0.00
% PER (Pérdida)	0.00	0.00	0.00

Deuda vencida *	15/01/2024	19/01/2024	Variación
-----------------	------------	------------	-----------



Total deuda vencida	0,00	0,00	0,00
Deuda por Otros Créditos *	15/01/2024	19/01/2024	Variación
Total deuda otros créditos	0,00	0,00	0,00

Detalle de la variación			
Fuente - Acreedor *	15/01/2024	19/01/2024	Variación

Posición Histórica

Montos expresados en unidades de soles*

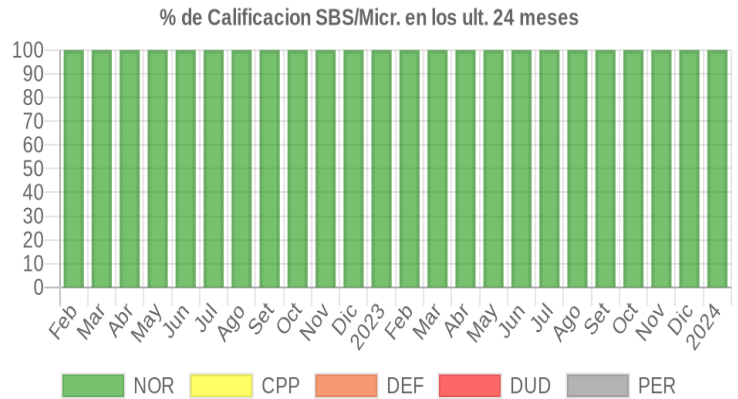
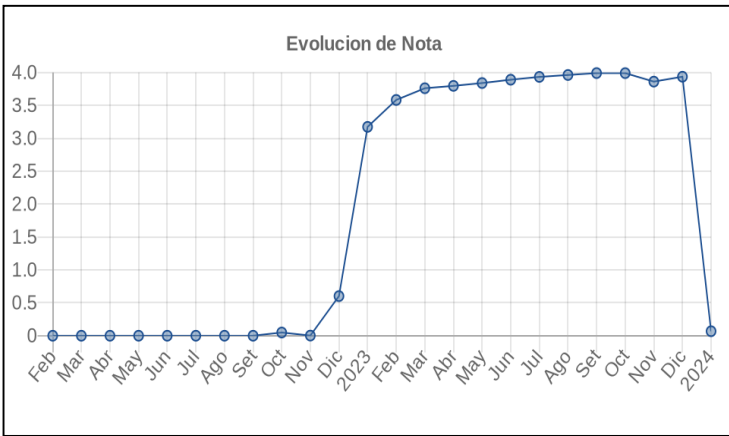
Fecha de Proceso	Sema. Actual	Sem. Riesgo	Var.	Superintendencia de Banca y Seguros (SBS/Microfinan.)				Otros Créditos	Otros Vencidos *				Ctas. Cerr./Anu.		Otros Repor. Negati.	
				# Enti.	Deuda Total *	% Cali. normal	Peor Califi. (2)		Deuda Vencida *	Protestos	Docs. Impagos	Deuda Tributaria	Deuda Laboral	Cta. Cte.		Tar. Créd.
19/01/2024	●	0.068	📊	2	71.629,61	100,00	NOR	0,00	0,00	0,00	0,00	0,00	1.241,00	0	0	0
15/01/2024	●	0.265	📊	2	17.469,54	100,00	NOR	0,00	0,00	0,00	0,00	0,00	1.241,00	0	0	0
03/01/2024	●	0.265	▲	2	17.469,54	100,00	NOR	0,00	0,00	0,00	0,00	0,00	1.240,00	0	0	0
26/12/2023	●	3.935	📊	2	17.469,54	100,00	NOR	0,00	0,00	0,00	0,00	1.071.251,00	1.239,00	0	0	0
22/12/2023	●	3.936	📊	2	17.469,54	100,00	NOR	0,00	0,00	0,00	0,00	1.086.462,00	1.236,00	0	0	0
18/12/2023	●	3.864	📊	2	38.276,39	100,00	NOR	0,00	0,00	0,00	0,00	1.086.462,00	1.236,00	0	0	0
11/12/2023	●	3.861	📊	2	38.276,39	100,00	NOR	0,00	0,00	0,00	0,00	1.067.591,00	1.235,00	0	0	0
27/11/2023	●	3.861	📊	2	38.276,39	100,00	NOR	0,00	0,00	0,00	0,00	1.064.176,00	1.231,00	0	0	0
23/11/2023	●	3.861	📊	2	38.276,39	100,00	NOR	0,00	0,00	0,00	0,00	1.062.467,00	1.229,00	0	0	0
20/11/2023	●	3.990	📊	2	2.601,80	100,00	NOR	0,00	0,00	0,00	0,00	1.062.467,00	1.229,00	0	0	0
13/11/2023	●	3.990	📊	2	2.601,80	100,00	NOR	0,00	0,00	0,00	0,00	1.060.759,00	3.007,00	0	0	0
06/11/2023	●	3.990	📊	2	2.601,80	100,00	NOR	0,00	0,00	0,00	0,00	1.063.854,00	0,00	0	0	0
30/10/2023	●	3.990	📊	2	2.601,80	100,00	NOR	0,00	0,00	0,00	0,00	1.062.144,00	0,00	0	0	0
24/10/2023	●	3.990	📊	2	2.601,80	100,00	NOR	0,00	0,00	0,00	0,00	1.060.435,00	0,00	0	0	0
23/10/2023	●	3.991	📊	2	2.601,80	100,00	NOR	0,00	0,00	0,00	0,00	1.258.218,00	362,00	0	0	0
20/10/2023	●	3.990	📊	2	2.927,03	100,00	NOR	0,00	0,00	0,00	0,00	1.258.218,00	362,00	0	0	0
09/10/2023	●	3.990	📊	2	2.927,03	100,00	NOR	0,00	0,00	0,00	0,00	1.288.773,00	0,00	0	0	0
30/09/2023	●	3.990	📊	2	2.927,03	100,00	NOR	0,00	0,00	0,00	0,00	1.286.382,00	0,00	0	0	0
25/09/2023	●	3.990	📊	2	2.927,03	100,00	NOR	0,00	0,00	0,00	0,00	1.283.623,00	0,00	0	0	0
21/09/2023	●	3.990	📊	2	2.927,03	100,00	NOR	0,00	0,00	0,00	0,00	1.282.425,00	0,00	0	0	0
20/09/2023	●	3.961	📊	2	12.366,79	100,00	NOR	0,00	0,00	0,00	0,00	1.282.425,00	0,00	0	0	0
11/09/2023	●	3.961	📊	2	12.366,79	100,00	NOR	0,00	0,00	0,00	0,00	1.286.932,00	0,00	0	0	0
06/09/2023	●	3.961	📊	2	12.366,79	100,00	NOR	0,00	0,00	0,00	0,00	1.285.129,00	0,00	0	0	0
04/09/2023	●	3.961	📊	2	12.366,79	100,00	NOR	0,00	0,00	0,00	0,00	1.285.129,00	429,51	0	0	0
28/08/2023	●	3.961	📊	2	12.366,79	100,00	NOR	0,00	0,00	0,00	0,00	1.283.026,00	429,51	0	0	0
24/08/2023	●	3.961	📊	2	12.366,79	100,00	NOR	0,00	0,00	0,00	0,00	1.280.919,00	429,51	0	0	0
21/08/2023	●	3.933	📊	2	21.731,02	100,00	NOR	0,00	0,00	0,00	0,00	1.280.919,00	429,51	0	0	0
14/08/2023	●	3.933	📊	2	21.731,02	100,00	NOR	0,00	0,00	0,00	0,00	1.278.817,00	429,51	0	0	0
07/08/2023	●	3.933	📊	2	21.731,02	100,00	NOR	0,00	0,00	0,00	0,00	1.276.411,00	429,51	0	0	0
02/08/2023	●	3.933	📊	2	21.731,02	100,00	NOR	0,00	0,00	0,00	0,00	1.277.769,00	429,51	0	0	0
01/08/2023	●	3.933	📊	2	21.731,02	100,00	NOR	0,00	0,00	0,00	0,00	1.277.769,00	426,51	0	0	0
28/07/2023	●	3.933	📊	2	21.731,02	100,00	NOR	0,00	0,00	0,00	0,00	1.275.658,00	426,51	0	0	0
24/07/2023	●	3.932	📊	2	21.731,02	100,00	NOR	0,00	0,00	0,00	0,00	1.273.246,00	426,51	0	0	0
17/07/2023	●	3.890	📊	2	35.778,51	100,00	NOR	0,00	0,00	0,00	0,00	1.273.246,00	426,51	0	0	0
10/07/2023	●	3.890	📊	2	35.778,51	100,00	NOR	0,00	0,00	0,00	0,00	1.271.438,00	426,51	0	0	0
06/07/2023	●	3.890	📊	2	35.778,51	100,00	NOR	0,00	0,00	0,00	0,00	1.269.029,00	426,51	0	0	0
03/07/2023	●	3.890	📊	2	35.778,51	100,00	NOR	0,00	0,00	0,00	0,00	1.269.029,00	422,75	0	0	0
26/06/2023	●	3.890	📊	2	35.778,51	100,00	NOR	0,00	0,00	0,00	0,00	1.266.920,00	422,75	0	0	0
22/06/2023	●	3.889	📊	2	35.778,51	100,00	NOR	0,00	0,00	0,00	0,00	1.264.809,00	422,75	0	0	0
19/06/2023	●	3.840	📊	2	52.609,05	100,00	NOR	0,00	0,00	0,00	0,00	1.264.809,00	422,75	0	0	0
12/06/2023	●	3.840	📊	2	52.609,05	100,00	NOR	0,00	0,00	0,00	0,00	1.262.699,00	422,75	0	0	0
05/06/2023	●	3.839	📊	2	52.609,05	100,00	NOR	0,00	0,00	0,00	0,00	1.260.591,00	422,75	0	0	0
02/06/2023	●	3.839	📊	2	52.609,05	100,00	NOR	0,00	0,00	0,00	0,00	1.258.482,00	422,75	0	0	0
29/05/2023	●	3.839	📊	2	52.609,05	100,00	NOR	0,00	0,00	0,00	0,00	1.258.482,00	419,75	0	0	0
23/05/2023	●	3.839	📊	2	52.609,05	100,00	NOR	0,00	0,00	0,00	0,00	1.256.374,00	419,75	0	0	0
22/05/2023	●	3.839	📊	2	52.609,05	100,00	NOR	0,00	0,00	0,00	0,00	1.254.972,00	419,75	0	0	0
16/05/2023	●	3.790	📊	2	69.279,10	100,00	NOR	0,00	0,00	0,00	0,00	1.254.972,00	419,75	0	0	0
10/05/2023	●	3.790	📊	2	69.279,10	100,00	NOR	0,00	0,00	0,00	0,00	1.252.864,00	419,75	0	0	0
09/05/2023	●	3.790	📊	2	69.279,10	100,00	NOR	0,00	0,00	0,00	0,00	1.252.864,00	790,82	0	0	0
08/05/2023	●	3.790	📊	2	69.279,10	100,00	NOR	0,00	0,00	0,00	0,00	1.252.864,00	787,44	0	0	0
30/04/2023	●	3.796	📊	2	69.279,10	100,00	NOR	0,00	0,00	0,00	0,00	1.292.738,00	787,44	0	0	0



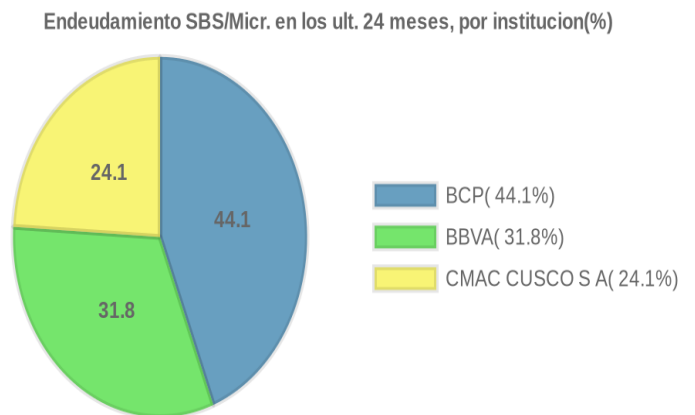
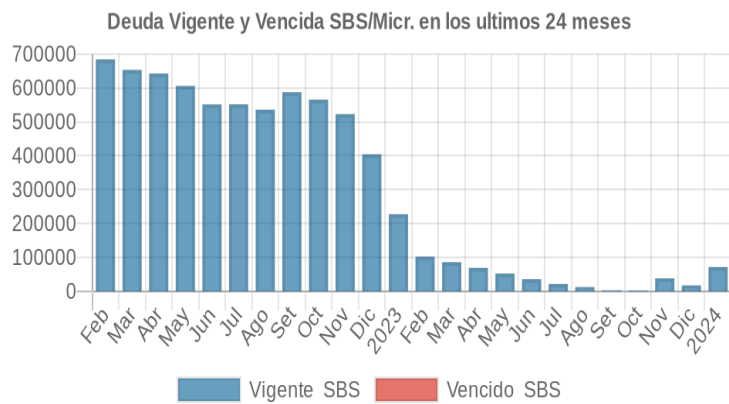
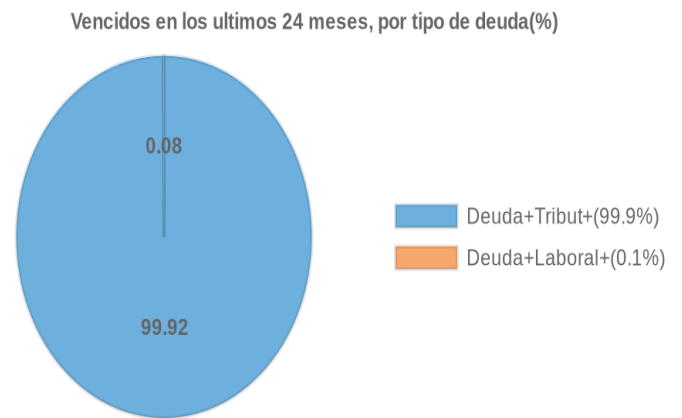
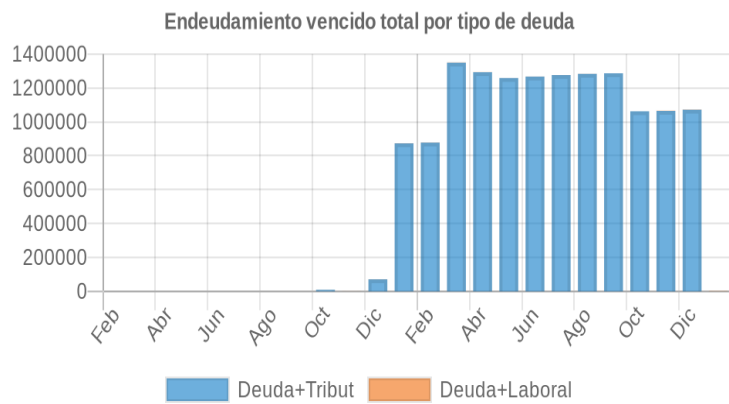
24/04/2023	●	3.806	📄	2	69.279,10	100.00	NOR	0,00	0,00	0,00	0,00	1.359.288,00	1.405,44	0	0	0
19/04/2023	●	3.762	📄	2	85.896,48	100.00	NOR	0,00	0,00	0,00	0,00	1.359.288,00	1.405,44	0	0	0
14/04/2023	●	3.762	📄	2	85.896,48	100.00	NOR	0,00	0,00	0,00	0,00	1.357.013,00	1.404,44	0	0	0
12/04/2023	●	3.758	📄	2	85.896,48	100.00	NOR	0,00	0,00	0,00	0,00	1.338.017,00	1.403,44	0	0	0
04/04/2023	●	3.758	📄	2	85.896,48	100.00	NOR	0,00	0,00	0,00	0,00	1.338.017,00	987,07	0	0	0
31/03/2023	●	3.760	▼	2	85.896,48	100.00	NOR	0,00	0,00	0,00	0,00	1.348.898,00	986,07	0	0	0
22/03/2023	●	3.645	📄	2	85.896,48	100.00	NOR	0,00	0,00	0,00	0,00	883.388,00	984,07	0	0	0
21/03/2023	●	3.585	📄	2	102.306,72	100.00	NOR	0,00	0,00	0,00	0,00	883.388,00	984,07	0	0	0
14/03/2023	●	3.584	📄	2	102.306,72	100.00	NOR	0,00	0,00	0,00	0,00	881.890,00	984,07	0	0	0
10/03/2023	●	3.583	📄	2	102.306,72	100.00	NOR	0,00	0,00	0,00	0,00	880.393,00	982,07	0	0	0
08/03/2023	●	3.583	📄	2	102.306,72	100.00	NOR	0,00	0,00	0,00	0,00	880.393,00	982,07	0	0	0
23/02/2023	●	3.582	📄	2	102.306,72	100.00	NOR	0,00	0,00	0,00	0,00	877.396,00	980,07	0	0	0
21/02/2023	●	3.582	▼	2	102.306,72	100.00	NOR	0,00	0,00	0,00	0,00	875.901,00	978,07	0	0	0
16/02/2023	●	3.175	📄	2	227.534,24	100.00	NOR	0,00	0,00	0,00	0,00	875.901,00	978,07	0	0	0
06/02/2023	●	3.174	📄	2	227.534,24	100.00	NOR	0,00	0,00	0,00	0,00	874.400,00	977,07	0	0	0
31/01/2023	●	3.173	▼	2	227.534,24	100.00	NOR	0,00	0,00	0,00	0,00	872.904,00	975,07	0	0	0
23/01/2023	●	0.961	▼	2	227.534,24	100.00	NOR	0,00	0,00	0,00	0,00	71.050,00	973,07	0	0	0
17/01/2023	●	0.604	📄	2	404.336,96	100.00	NOR	0,00	0,00	0,00	0,00	71.050,00	973,07	0	0	0
03/01/2023	●	0.602	📄	2	404.336,96	100.00	NOR	0,00	0,00	0,00	0,00	70.793,00	971,07	0	0	0
28/12/2022	●	0.602	▼	2	404.336,96	100.00	NOR	0,00	0,00	0,00	0,00	70.665,00	969,07	0	0	0
22/12/2022	●	0.211	📄	2	404.336,96	100.00	NOR	0,00	0,00	0,00	0,00	29.718,00	966,07	0	0	0
05/12/2022	●	0.166	▼	3	522.617,38	100.00	NOR	0,00	0,00	0,00	0,00	29.718,00	966,07	0	0	0
23/11/2022	●	0.002	📄	3	522.617,38	100.00	NOR	0,00	0,00	0,00	0,00	0,00	371,07	0	0	0
22/11/2022	●	0.001	📄	3	565.455,25	100.00	NOR	0,00	0,00	0,00	0,00	0,00	371,07	0	0	0
14/11/2022	●	0.153	▼	3	565.455,25	100.00	NOR	0,00	0,00	0,00	0,00	29.516,00	962,07	0	0	0
07/11/2022	●	0.001	📄	3	565.455,25	100.00	NOR	0,00	0,00	0,00	0,00	0,00	371,07	0	0	0
31/10/2022	●	0.048	📄	3	565.455,25	100.00	NOR	0,00	0,00	0,00	0,00	8.915,00	371,07	0	0	0
24/10/2022	●	0.001	📄	3	565.455,25	100.00	NOR	0,00	0,00	0,00	0,00	0,00	371,07	0	0	0
12/10/2022	●	0.001	▼	3	587.324,18	100.00	NOR	0,00	0,00	0,00	0,00	0,00	371,07	0	0	0
22/09/2022	●	0.000	📄	3	587.324,18	100.00	NOR	0,00	0,00	0,00	0,00	0,00	0,00	0	0	0
22/08/2022	●	0.000	📄	3	535.795,64	100.00	NOR	0,00	0,00	0,00	0,00	0,00	0,00	0	0	0
22/07/2022	●	0.000	📄	3	551.573,98	100.00	NOR	0,00	0,00	0,00	0,00	0,00	0,00	0	0	0
23/06/2022	●	0.000	📄	3	551.373,46	100.00	NOR	0,00	0,00	0,00	0,00	0,00	0,00	0	0	0
23/05/2022	●	0.000	📄	3	605.981,54	100.00	NOR	0,00	0,00	0,00	0,00	0,00	0,00	0	0	0
25/04/2022	●	0.000	📄	3	642.299,61	100.00	NOR	0,00	0,00	0,00	0,00	0,00	0,00	0	0	0
22/03/2022	●	0.000	📄	3	653.211,95	100.00	NOR	0,00	0,00	0,00	0,00	0,00	0,00	0	0	0
23/02/2022	●	0.000	📄	3	684.203,31	100.00	NOR	0,00	0,00	0,00	0,00	0,00	0,00	0	0	0

Gráficos

Montos expresados en unidades de soles*



NOR: Normal, CPP: Con Problemas Potenciales, DEF: Deficiente, DUD: Dudoso, PER: Pérdida, SCAL: Sin Calificación



Reporte de Vencidos

Montos expresados en unidades de soles*

Fuente - Acreedor	OCT 2023			NOV 2023			DIC 2023			ENE 2024		
	# Docs.	Monto *	Dias V.	# Docs.	Monto *	Dias V.	# Docs.	Monto *	Dias V.	# Docs.	Monto *	Dias V.
Deuda Tributaria												
SUPERINTENDENCIA NACIONAL DE ADMINISTRACION	4	1.062.144,00	112	4	1.064.176,00	115	4	1.071.251,00	118		0,00	0
Total	4	1.062.144,00	112	4	1.064.176,00	115	4	1.071.251,00	118	0		
Deuda Laboral												
SEGURO SOCIAL DE SALUD ESSALUD		0,00	0	1	1.231,00	173	1	1.239,00	176	1	1.241,00	178
OFICINA DE NORMALIZACIÓN PREVISIONAL		0,00	0		0,00			0,00			0,00	
AFP INTEGRAL S A		0,00			0,00			0,00			0,00	
AFP HABITAT S.A.		0,00			0,00			0,00			0,00	
Total	0			1	1.231,00	173	1	1.239,00	176	1	1.241,00	178

Montos expresados en unidades de soles*

Fuente - Acreedor	JUN 2023			JUL 2023			AGO 2023			SET 2023		
	# Docs.	Monto *	Dias V.	# Docs.	Monto *	Dias V.	# Docs.	Monto *	Dias V.	# Docs.	Monto *	Dias V.
Deuda Tributaria												
SUPERINTENDENCIA NACIONAL DE ADMINISTRACION	10	1.266.920,00	109	10	1.275.658,00	112	10	1.283.026,00	115	12	1.286.382,00	118
Total	10	1.266.920,00	109	10	1.275.658,00	112	10	1.283.026,00	115	12	1.286.382,00	118
Deuda Laboral												
SEGURO SOCIAL DE SALUD ESSALUD		0,00			0,00			0,00			0,00	
OFICINA DE NORMALIZACIÓN PREVISIONAL		0,00			0,00			0,00			0,00	
AFP INTEGRAL S A	1	422,75	456	1	426,51	487	1	429,51	51		0,00	0
AFP HABITAT S.A.		0,00			0,00			0,00			0,00	
Total	1	422,75	456	1	426,51	487	1	429,51	51	0		

Montos expresados en unidades de soles*

Fuente - Acreedor	FEB 2023			MAR 2023			ABR 2023			MAY 2023		
	# Docs.	Monto *	Dias V.	# Docs.	Monto *	Dias V.	# Docs.	Monto *	Dias V.	# Docs.	Monto *	Dias V.
Deuda Tributaria												
SUPERINTENDENCIA NACIONAL DE ADMINISTRACION	9	877.396,00	109	11	1.348.898,00	112	11	1.292.738,00	115	10	1.258.482,00	106
Total	9	877.396,00	109	11	1.348.898,00	112	11	1.292.738,00	115	10	1.258.482,00	106
Deuda Laboral												
SEGURO SOCIAL DE SALUD ESSALUD	1	332,00	151	1	335,00	182		0,00	0		0,00	
OFICINA DE NORMALIZACIÓN PREVISIONAL	1	277,00	151	1	280,00	182		0,00	0		0,00	
AFP INTEGRAL S A		0,00			0,00		1	416,37	39	1	419,75	42
AFP HABITAT S.A.	1	371,07	334	1	371,07	365	1	371,07	39		0,00	
Total	3	980,07	334	3	986,07	365	2	787,44	39	1	419,75	42

Reporte SBS/Microfinanzas

Montos expresados en unidades de soles*

Última fecha reportada por la SBS : 31/12/2023

ÚLTIMOS 6 MESES	AGO 2023 (SBS: JUL 2023)	SET 2023 (SBS: AGO 2023)	OCT 2023 (SBS: SET 2023)	NOV 2023 (SBS: OCT 2023)	DIC 2023 (SBS: NOV 2023)	ENE 2024 (SBS: DIC 2023)
NOR (Normal)	100.00	100.00	100.00	100.00	100.00	100.00
% Porcentaje de Calificación						
CPP (Con Problemas Pote.)	0.00	0.00	0.00	0.00	0.00	0.00
DEF (Deficiente)	0.00	0.00	0.00	0.00	0.00	0.00
DUD (Dudoso)	0.00	0.00	0.00	0.00	0.00	0.00
PER (Pérdida)	0.00	0.00	0.00	0.00	0.00	0.00

Institución	AGO 2023 (SBS: JUL 2023)		SET 2023 (SBS: AGO 2023)		OCT 2023 (SBS: SET 2023)		NOV 2023 (SBS: OCT 2023)		DIC 2023 (SBS: NOV 2023)		ENE 2024 (SBS: DIC 2023)	
	Monto *	Dias V.	Monto *	Dias V.	Monto *	Dias V.	Monto *	Dias V.	Monto *	Dias V.	Monto *	Dias V.
BBVA	9.114,53		0,00		0,00		35.999,82		15.518,20		70.003,50	
BGP	3.252,26		2.927,03		2.601,80		2.276,57		1.951,34		1.626,11	
CMAC CUSCO S A												
TOTAL	12.366,79		2.927,03		2.601,80		38.276,39		17.469,54		71.629,61	

Última fecha reportada por la SBS : 31/12/2023

Operación	AGO 2023 (SBS: JUL 2023)		SET 2023 (SBS: AGO 2023)		OCT 2023 (SBS: SET 2023)		NOV 2023 (SBS: OCT 2023)		DIC 2023 (SBS: NOV 2023)		ENE 2024 (SBS: DIC 2023)	
	Monto *	Dias V.	Monto *	Dias V.	Monto *	Dias V.	Monto *	Dias V.	Monto *	Dias V.	Monto *	Dias V.
RESUMEN												
- Total Deuda	12.366,79		2.927,03		2.601,80		38.276,39		17.469,54		71.629,61	
- Línea No Utilizada	280.000,00		280.000,00		280.000,00		63.407,12		84.255,21		29.057,68	
- Garantías	273.567,00		273.567,00		273.567,00		273.567,00		273.567,00		273.567,00	
.												
CREDITOS DIRECTOS												
- CRÉDITOS VIGENTES	12.366,79		2.927,03		2.601,80		38.276,39		17.469,54		71.629,61	
-- Pyme: Cred. Rev. Línea Tarj. Crédito							35.999,82		15.518,20		70.003,50	
-- Pyme: Préstamos	12.366,79		2.927,03		2.601,80		2.276,57		1.951,34		1.626,11	
--- No Revolventes	12.366,79		2.927,03		2.601,80		2.276,57		1.951,34		1.626,11	
LINEA NO UTIL. Y CRED. NO DESEMB.												
- LinCredTarjeta Crédito	280.000,00		280.000,00		280.000,00		63.407,12		84.255,21		29.057,68	
GARANTIAS												
- GARANTIAS RECIBIDAS	273.567,00		273.567,00		273.567,00		273.567,00		273.567,00		273.567,00	
-- 1era Hipotecas Inmuebles	273.567,00		273.567,00		273.567,00		273.567,00		273.567,00		273.567,00	

Montos expresados en unidades de soles*

Última fecha reportada por la SBS : 31/12/2023

6 MESES ANTERIORES	FEB 2023 (SBS: ENE 2023)		MAR 2023 (SBS: FEB 2023)		ABR 2023 (SBS: MAR 2023)		MAY 2023 (SBS: ABR 2023)		JUN 2023 (SBS: MAY 2023)		JUL 2023 (SBS: JUN 2023)	
NOR (Normal)	100.00		100.00		100.00		100.00		100.00		100.00	
% Porcentaje de												
CPP (Con Problemas Pote.)	0.00		0.00		0.00		0.00		0.00		0.00	
DEF (Deficiente)	0.00		0.00		0.00		0.00		0.00		0.00	
Calificación												
DUD (Dudoso)	0.00		0.00		0.00		0.00		0.00		0.00	
PER (Pérdida)	0.00		0.00		0.00		0.00		0.00		0.00	

Institución	FEB 2023 (SBS: ENE 2023)		MAR 2023 (SBS: FEB 2023)		ABR 2023 (SBS: MAR 2023)		MAY 2023 (SBS: ABR 2023)		JUN 2023 (SBS: MAY 2023)		JUL 2023 (SBS: JUN 2023)	
	Monto *	Dias V.	Monto *	Dias V.	Monto *	Dias V.	Monto *	Dias V.	Monto *	Dias V.	Monto *	Dias V.
BBVA	62.321,18		53.639,19		44.844,91		36.033,40		27.120,06		18.153,53	
BCP	39.985,54		32.257,29		24.434,19		16.575,65		8.658,45		3.577,49	
CMAC CUSCO S A												
TOTAL	102.306,72		85.896,48		69.279,10		52.609,05		35.778,51		21.731,02	

Última fecha reportada por la SBS : 31/12/2023

Operación	FEB 2023 (SBS: ENE 2023)		MAR 2023 (SBS: FEB 2023)		ABR 2023 (SBS: MAR 2023)		MAY 2023 (SBS: ABR 2023)		JUN 2023 (SBS: MAY 2023)		JUL 2023 (SBS: JUN 2023)	
	Monto *	Dias V.	Monto *	Dias V.	Monto *	Dias V.	Monto *	Dias V.	Monto *	Dias V.	Monto *	Dias V.
RESUMEN												
- Total Deuda	102.306,72		85.896,48		69.279,10		52.609,05		35.778,51		21.731,02	
- Línea No Utilizada	280.000,00		280.000,00		280.000,00		280.000,00		280.000,00		280.000,00	
- Garantías	441.940,00		427.134,00		412.139,00		285.914,00		278.322,00		273.567,00	
.												
CREDITOS DIRECTOS												
- CRÉDITOS VIGENTES	102.306,72		85.896,48		69.279,10		52.609,05		35.778,51		21.731,02	
-- MedE: Préstamos	102.306,72		85.896,48		69.279,10		52.609,05		35.778,51			
--- No Revolventes	102.306,72		85.896,48		69.279,10		52.609,05		35.778,51			
-- Pyme: Préstamos											21.731,02	
--- No Revolventes											21.731,02	
LINEA NO UTIL. Y CRED. NO DESEMB.												
- LinCredTarjeta Crédito	280.000,00		280.000,00		280.000,00		280.000,00		280.000,00		280.000,00	
GARANTIAS												
- GARANTIAS RECIBIDAS	441.940,81		427.134,77		412.139,03		285.914,70		278.322,73		273.567,00	
-- 1era Hipotecas Inmuebles							273.567,00		273.567,00		273.567,00	
-- Otras Gtias No Pref	372.377,01		372.377,01		372.377,01							
-- Gtias No Pref (Avaly Fianza)	69.563,80		54.757,76		39.762,02		12.347,70		4.755,73			

Reporte SBS/Microfinanzas por entidades



Reportado por : BBVA

Última fecha reportada por la SBS : 31/12/2023

Operación	AGO 2023 (SBS: JUL2023)		SET 2023 (SBS: AGO2023)		OCT 2023 (SBS: SET2023)		NOV 2023 (SBS: OCT2023)		DIC 2023 (SBS: NOV2023)		ENE 2024 (SBS: DIC2023)	
	Monto *	Dias V.	Monto *	Dias V.	Monto *	Dias V.	Monto *	Dias V.	Monto *	Dias V.	Monto *	Dias V.
Calificación (2)	NOR		NOR		NOR		NOR		NOR		NOR	
RESUMEN												
- Total Deuda	9.114,53						35.999,82		15.518,20		70.003,50	
- Línea No Utilizada	100.000,00		100.000,00		100.000,00		63.407,12		84.255,21		29.057,68	
CREDITOS DIRECTOS												
- CRÉDITOS VIGENTES	9.114,53						35.999,82		15.518,20		70.003,50	
-- Pyme: Cred. Rev. Línea Tarj. Crédito							35.999,82		15.518,20		70.003,50	
-- Pyme: Préstamos	9.114,53											
--- NoRevolventes	9.114,53											
LINEA NO UTIL. Y CRED. NO DESEMB.												
- LinCredTarjetaCrédito	100.000,00		100.000,00		100.000,00		63.407,12		84.255,21		29.057,68	

Última fecha reportada por la SBS : 31/12/2023

Operación	FEB 2023 (SBS: ENE2023)		MAR 2023 (SBS: FEB2023)		ABR 2023 (SBS: MAR2023)		MAY 2023 (SBS: ABR2023)		JUN 2023 (SBS: MAY2023)		JUL 2023 (SBS: JUN2023)	
	Monto *	Dias V.	Monto *	Dias V.	Monto *	Dias V.	Monto *	Dias V.	Monto *	Dias V.	Monto *	Dias V.
Calificación (2)	NOR		NOR		NOR		NOR		NOR		NOR	
RESUMEN												
- Total Deuda	62.321,18		53.639,19		44.844,91		36.033,40		27.120,06		18.153,53	
- Línea No Utilizada	100.000,00		100.000,00		100.000,00		100.000,00		100.000,00		100.000,00	
CREDITOS DIRECTOS												
- CRÉDITOS VIGENTES	62.321,18		53.639,19		44.844,91		36.033,40		27.120,06		18.153,53	
-- MedE: Préstamos	62.321,18		53.639,19		44.844,91		36.033,40		27.120,06			
--- NoRevolventes	62.321,18		53.639,19		44.844,91		36.033,40		27.120,06			
-- Pyme: Préstamos											18.153,53	
--- NoRevolventes											18.153,53	
LINEA NO UTIL. Y CRED. NO DESEMB.												
- LinCredTarjetaCrédito	100.000,00		100.000,00		100.000,00		100.000,00		100.000,00		100.000,00	

Reportado por : BCP

Última fecha reportada por la SBS : 31/12/2023

Operación	AGO 2023 (SBS: JUL2023)		SET 2023 (SBS: AGO2023)		OCT 2023 (SBS: SET2023)		NOV 2023 (SBS: OCT2023)		DIC 2023 (SBS: NOV2023)		ENE 2024 (SBS: DIC2023)	
	Monto *	Dias V.	Monto *	Dias V.	Monto *	Dias V.	Monto *	Dias V.	Monto *	Dias V.	Monto *	Dias V.
Calificación (2)	NOR		NOR		NOR		NOR		NOR		NOR	
RESUMEN												
- Total Deuda	3.252,26		2.927,03		2.601,80		2.276,57		1.951,34		1.626,11	
- Línea No Utilizada	180.000,00		180.000,00		180.000,00							
- Garantías	273.567,00		273.567,00		273.567,00		273.567,00		273.567,00		273.567,00	
CREDITOS DIRECTOS												
- CRÉDITOS VIGENTES	3.252,26		2.927,03		2.601,80		2.276,57		1.951,34		1.626,11	
-- Pyme: Préstamos	3.252,26		2.927,03		2.601,80		2.276,57		1.951,34		1.626,11	
--- NoRevolventes	3.252,26		2.927,03		2.601,80		2.276,57		1.951,34		1.626,11	
LINEA NO UTIL. Y CRED. NO DESEMB.												
- LinCredTarjetaCrédito	180.000,00		180.000,00		180.000,00							
GARANTIAS												
- GARANTIAS RECIBIDAS	273.567,00		273.567,00		273.567,00		273.567,00		273.567,00		273.567,00	
-- 1eraHipotecasInmuebles	273.567,00		273.567,00		273.567,00		273.567,00		273.567,00		273.567,00	

Última fecha reportada por la SBS : 31/12/2023

Operación	FEB 2023 (SBS: ENE2023)		MAR 2023 (SBS: FEB2023)		ABR 2023 (SBS: MAR2023)		MAY 2023 (SBS: ABR2023)		JUN 2023 (SBS: MAY2023)		JUL 2023 (SBS: JUN2023)	
	Monto *	Dias V.	Monto *	Dias V.	Monto *	Dias V.	Monto *	Dias V.	Monto *	Dias V.	Monto *	Dias V.
Calificación (2)	NOR		NOR		NOR		NOR		NOR		NOR	
RESUMEN												
- Total Deuda	39.985,54		32.257,29		24.434,19		16.575,65		8.658,45		3.577,49	
- Línea No Utilizada	180.000,00		180.000,00		180.000,00		180.000,00		180.000,00		180.000,00	



- Garantías	441.940,00	427.134,00	412.139,00	285.914,00	278.322,00	273.567,00
CREDITOS DIRECTOS						
- CRÉDITOS VIGENTES	39.985,54	32.257,29	24.434,19	16.575,65	8.658,45	3.577,49
-- MedE:Préstamos	39.985,54	32.257,29	24.434,19	16.575,65	8.658,45	
--- NoRevolventes	39.985,54	32.257,29	24.434,19	16.575,65	8.658,45	
-- Pyme:Préstamos						3.577,49
--- NoRevolventes						3.577,49
LINEA NO UTIL. Y CRED. NO DESEMB.						
- LinCredTarjetaCrédito	180.000,00	180.000,00	180.000,00	180.000,00	180.000,00	180.000,00
GARANTIAS						
- GARANTIAS RECIBIDAS	441.940,81	427.134,77	412.139,03	285.914,70	278.322,73	273.567,00
-- 1eraHipotecasInmuebles				273.567,00	273.567,00	273.567,00
-- OtrasGtiasNoPref	372.377,01	372.377,01	372.377,01			
-- GtiasNoPref(AvalyFianza)	69.563,80	54.757,76	39.762,02	12.347,70	4.755,73	

Reportado por : CMAC CUSCO S A

Última fecha reportada por la SBS : 31/12/2023

Operación	AGO 2023 (SBS: JUL2023)		SET 2023 (SBS: AGO2023)		OCT 2023 (SBS: SET2023)		NOV 2023 (SBS: OCT2023)		DIC 2023 (SBS: NOV2023)		ENE 2024 (SBS: DIC2023)	
	Monto *	Dias V.	Monto *	Dias V.	Monto *	Dias V.	Monto *	Dias V.	Monto *	Dias V.	Monto *	Dias V.
Calificación (2)												
RESUMEN												

Última fecha reportada por la SBS : 31/12/2023

Operación	FEB 2023 (SBS: ENE2023)		MAR 2023 (SBS: FEB2023)		ABR 2023 (SBS: MAR2023)		MAY 2023 (SBS: ABR2023)		JUN 2023 (SBS: MAY2023)		JUL 2023 (SBS: JUN2023)	
	Monto *	Dias V.	Monto *	Dias V.	Monto *	Dias V.	Monto *	Dias V.	Monto *	Dias V.	Monto *	Dias V.
Calificación (2)												
RESUMEN												

Rectificaciones SBS

Entidad	Periodo SBS	Cuenta	Concepto Rectificación	Dice	Debe Decir
---------	-------------	--------	------------------------	------	------------

Aval/Codeudor

Montos expresados en unidades de soles*

Es Avalista de:

Información reportada por la SBS al 30/09/2023

Tipo Doc	Nro Documento	Nombre/Razón Social	Act	Pre	12m
----------	---------------	---------------------	-----	-----	-----

Montos expresados en unidades de soles*

Quiénes lo Avalan:

Información reportada por la SBS al 30/09/2023

Tipo Doc	Nro Documento	Nombre/Razón Social	Act	Pre	12m
----------	---------------	---------------------	-----	-----	-----

Montos expresados en unidades de soles*

Es Avalista de:

Información Reportada por Entidades de Microfinanzas / Otros Créditos

Tipo Doc	Nro Documento	Nombre/Razón Social	Act	Pre	12m
----------	---------------	---------------------	-----	-----	-----

Montos expresados en unidades de soles*

Quiénes lo Avalan:

Información Reportada por Entidades de Microfinanzas / Otros Créditos

Tipo Doc	Nro Documento	Nombre/Razón Social	Act	Pre	12m
----------	---------------	---------------------	-----	-----	-----

Documentos Protestados como Deudor/Aceptante

Montos expresados en unidades*

Reportado por la Cámara de Comercio de Lima (CCL)

Documentos Protestados sin Regularizar

	# Doc	Monto (S/) *	Max Días Venc.
Total:	0	0,00	

Tipo de Cambio 3.709

Nro. Secuencia	Tip. ** Reg.	Acreedor/Girador	Tipo Doc.	Moneda	Monto *	Monto * (S/)	Boletín	F. Protesto	F. Venc	Días Venc.
----------------	-----------------	------------------	-----------	--------	---------	-----------------	---------	-------------	---------	------------

**PR: Protestos, CJ: Cobranza Judicial, MO: Moras, PP: Procesos Penales

Montos expresados en unidades*

Reportado por la Cámara de Comercio de Lima (CCL)

Documentos Protestados Regularizados

	# Doc	Monto (S/) *
Total:	0	0,00

Nro. Secuencia	Tip. ** Reg.	Acreedor/Girador	Tipo Doc.	Moneda	Monto *	Monto * (S/)	Boletín	F. Protesto	F. Venc.	F. Reg
----------------	-----------------	------------------	-----------	--------	---------	-----------------	---------	-------------	----------	--------

**PR: Protestos, CJ: Cobranza Judicial, MO: Moras, PP: Procesos Penales

Detalle de Vencidos

Deuda Tributaria

Montos expresados en unidades de soles*

	# Doc	Monto (S/) *	Max Días Venc.
Total:	0		

Se muestran los 10 primeros documentos ordenados por Periodo de Deuda Tributaria, del más reciente al más antiguo

Nombre del Acreedor de la Obligación	Periodo	Monto *	Dependencia	Fecha inicio de cobranza coactiva	Última fecha de proceso
--------------------------------------	---------	---------	-------------	-----------------------------------	-------------------------

Comercio Exterior

Montos expresados en unidades de dólares

Muestra información reportada por la SUNAT desde el 07/02/2011

Resumen por Ejercicio

Ejercicio	Actividad	Número de Operaciones	Importe USD *	N° Países	3 países con mayor número de operaciones
-----------	-----------	-----------------------	---------------	-----------	--

Resumen por Meses

Actividad	Ejercicio	Mes	Número de Operaciones	Importe USD *	N° Países	3 países con mayor número de operaciones
-----------	-----------	-----	-----------------------	---------------	-----------	--

PUBLICACIÓN DIARIO "EL PERUANO"

Reporte Otros Créditos

Institución	AGO 2023		SET 2023		OCT 2023		NOV 2023		DIC 2023		ENE 2024	
	Monto *	Dias V.	Monto *	Dias V.	Monto *	Dias V.	Monto *	Dias V.	Monto *	Dias V.	Monto *	Dias V.

Institución	FEB 2023		MAR 2023		ABR 2023		MAY 2023		JUN 2023		JUL 2023	
	Monto *	Dias V.	Monto *	Dias V.	Monto *	Dias V.	Monto *	Dias V.	Monto *	Dias V.	Monto *	Dias V.

Reporte Otros Créditos por entidades

Sin Información