



Reporte de Deudas

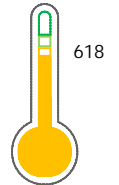
El reporte contiene solo los títulos seleccionados

- Información General
- Consulta Rápida
- Principales Acreedores
- Detalle Variación
- Posición Histórica
- Gráficos
- Rep. Vencidos
- Rep. SBS/Microf.
- SBS/Microf. Entidades
- Rectificaciones SBS
- Avalados/Avalistas
- Hechos de Importancia
- Documentos CCL
- Detalle de Vencidos
- Comercio Exterior
- Otros Créditos
- Otros Créd. Entidades
- Otros Rep. Negativos

RUC 20117813143 - IMPORTACIONES EXPORTACIONES SAN LUIS S A

Fecha Proceso	Tipo Doc.	N. Doc.	Nota	Deuda Total *	Var.	Actual	Previo	12m
16/06/2023	RUC	20117813143	1.004	1.344.150,62				

Score Sentinel



Puntaje Medio

* La persona consultada cuenta con los siguientes créditos e indicadores.

- Está Avalado
- Reprogramados Emerg. Sani

Sentinel Sabio

Bancarizado: SI

Recomendación de Sentinel Sabio

Evaluación Crediticia



OBSERVAR
Producto Genérico

Detalle:

- Presenta Calificación Cpp mayor a 20% en los 12 meses

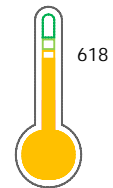
Cuota Estimada Mensual

S/ 61714,



Score Sentinel

Nivel de Riesgo



Puntaje Medio

Recomendación:

Estadísticamente, en este nivel de score, 17 de 100 empresas podrían caer en incumplimiento en los próximos 12

Información General

Datos Principales

25/01/2023: Última actualización de información reportada por SUNAT

Razón Social:	IMPORTACIONES EXPORTACIONES SAN LUIS S A		
Nombre Comercial:	-		
Tipo de Contribuyente:	SOCIEDAD ANONIMA		
Estado de Contribuyente:	ACTIVO	Condición del Contribuyente:	HABIDO
Inicio de Actividades:	11/09/1992		
Tamaño contribuyente:	MEDIANO	Dependencia:	INTENDENCIA LIMA MEPECO
Actividad Económica Principal	ACTIVIDADES INMOBILIARIAS		
Actividad Económica Secundaria 1	REPARACION DE EFECTOS PERSONA	Actividad Económica Secundaria 2	-
Fecha Inscripción RRPP:	26/07/1990	Número de Partida Registral:	117813140000
Folio:	305	Asiento:	1

Agente de retención

Direcciones Registradas

Dirección	Fuente
AVENIDA NICOLAS ARRIOLA NRO 2166 URBANIZACION EL TREBOL SAN LUIS - LIMA - LIMA	SUNAT - DOMICILIO FISCAL
AVENIDA NICOLAS ARRIOLA NRO. 2140 URBANIZACION SAN LUIS SAN LUIS - LIMA - LIMA	SUNAT - L. COMERCIAL
AVENIDA UNIVERSITARIA MZA. F6 LTE. 04 URBANIZACION PANDO PUEBLO LIBRE - LIMA - LIMA (ESQUINA CALLE NN1)	SUNAT - SUCURSAL
AVENIDA MARISCAL AGUSTIN GAMARRA MZA. K LTE. 3 URBANIZACION EL PINO SAN LUIS - LIMA - LIMA	SUNAT - DEPOSITO
JIRON ORENGO NRO. 710 SAN LUIS - LIMA - LIMA (ALT. CDRA 21 AV. NICOLAS ARRIOLA)	SUNAT - DEPOSITO

Representantes Legales

Nro Documento	Nombre de Representante	Act	Pre	12m	Fecha desde que ocupa Cargo	Cargo
22286550	BALTA FASCE LUIS FELIPE	<input checked="" type="checkbox"/>	<input checked="" type="checkbox"/>	<input checked="" type="checkbox"/>	24/09/1992	GERENTE GENERAL

Empresas Relacionadas a:

BALTA FASCE LUIS FELIPE PEDRO JOSE M.T

Ruc	Razón Social	Semáforos			Fecha desde que ocupa Cargo	Cargo	Estado
		Act	Pre	12m			
20122023851	ESTACION DE SERVICIOS EL OBELISCO S.A.	<input type="checkbox"/>	<input type="checkbox"/>	<input type="checkbox"/>	01/08/1991	DIRECTOR GERENTE	BAJA DE OFICIO
20143021310	EMPRESA DE TRANSPORTES SAN SATURIO S.A.	<input checked="" type="checkbox"/>	<input checked="" type="checkbox"/>	<input checked="" type="checkbox"/>	10/03/2009	PRESIDENTE DIRECTOR	SUSPENSION TEMPORAL
20252586220	CAMIONES ARRIOLA S.A.	<input checked="" type="checkbox"/>	<input checked="" type="checkbox"/>	<input checked="" type="checkbox"/>	11/05/1994	DIRECTOR GTE.	BAJA DE OFICIO
20510297122	FULL GAS S.A.C.	<input checked="" type="checkbox"/>	<input checked="" type="checkbox"/>	<input checked="" type="checkbox"/>	11/02/2005	GERENTE GENERAL	BAJA DE OFICIO
20521644517	GAS DEL MAR NORTE S.A.C	<input checked="" type="checkbox"/>	<input checked="" type="checkbox"/>	<input checked="" type="checkbox"/>	28/11/2008	GERENTE GENERAL	ACTIVO
20524622581	INVERSIONES LBF SAC	<input checked="" type="checkbox"/>	<input checked="" type="checkbox"/>	<input checked="" type="checkbox"/>	22/12/2009	GERENTE GENERAL	ACTIVO
20524622662	BURGER POINT S.A.C.	<input checked="" type="checkbox"/>	<input checked="" type="checkbox"/>	<input checked="" type="checkbox"/>	11/01/2010	GERENTE GENERAL	SUSPENSION TEMPORAL
20546253083	ITTIAM CORP S.A.C	<input checked="" type="checkbox"/>	<input checked="" type="checkbox"/>	<input checked="" type="checkbox"/>	29/12/2011	-	BAJA DE OFICIO
20550392080	GAS POINT S.A.C.	<input checked="" type="checkbox"/>	<input checked="" type="checkbox"/>	<input checked="" type="checkbox"/>	02/07/2018	GERENTE GENERAL	ACTIVO
20600246551	BOTICAS ARRIOLA S.A.C.	<input type="checkbox"/>	<input type="checkbox"/>	<input type="checkbox"/>	06/03/2015	APODERADO	BAJA DE OFICIO
20601423899	ESTACION DE SERVICIO EL POINT S.A.C	<input type="checkbox"/>	<input type="checkbox"/>	<input checked="" type="checkbox"/>	19/07/2016	APODERADO	ACTIVO

20601967384	ESTACION GAS DEL ESTE S.A.C				13/02/2017	GERENTE GENERAL	ACTIVO
20602400175	INVERSIONES BALCO S.A.C.				03/07/2017	GERENTE GENERAL	SUSPENSION TEMPORAL
20602636373	BALTOR ASOCIADOS S.A.C.				10/10/2017	GERENTE GENERAL	ACTIVO

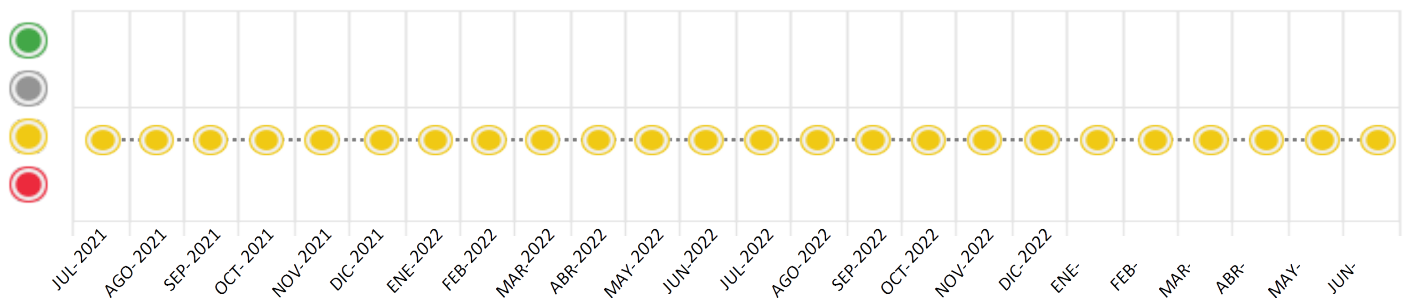
Consulta Rápida

Documento de identidad consultado

Fecha Proceso	Tipo Doc.	N. Doc.	Nombre o Raz. Social	Nota	Deuda Total *	Var.	Actual	Previo	12m
16/06/2023	RUC	20117813143	IMPORTACIONES EXPORTACIONES SAN LUIS S A	1.004	1.344.150,62				

Montos expresados en unidades de soles*

Semáforos de los últimos 24 meses



Semáforo	Descripción
	No registra información de deudas
	Mínimo Riesgo: Sin deudas vencidas
	Mediano Riesgo: Deudas con poco atraso*
	Alto Riesgo: Deudas con atraso significativo*

*Semáforo deuda menor: Deuda vencida menor S/ 100 personas naturales o menor S/ 500 personas jurídicas

Verde: $0 \leq \text{Sem.} < 0.001$
 Amarillo: $0.001 \leq \text{Sem.} \leq 2$
 Rojo: $2 < \text{Sem.} \leq 6$

Variación	Descripción
	Variación Negativa: La nueva información reportada ha incrementado tu riesgo crediticio
	Variación Positiva: La nueva información ha mejorado tu posición de riesgo
	Variación Porcentual Positiva: El monto total reportado por la SBS/Microfinanzas o número de instituciones financieras ha aumentado
	Variación Porcentual Negativa: El monto total reportado por la SBS/Microfinanzas o número de instituciones financieras ha disminuido
	Aproximadamente igual o igual

Detalle de la deuda SBS/Microfinanzas

Entidad	Deuda Anterior			Deuda a JUN 2023				Rect. (1)	Disc.
	DIC 2022	MAR 2023	MAY 2023	Fecha Inf.	Calif. (2)	Monto *	Días Venc.		
	743.963,71	735.079,41	717.503,95	30/04/2023	CPP	0			
	760.645,95	683.115,62	620.441,67	30/04/2023	CPP	0			
TOTAL	1.504.609,66	1.418.195,03	1.337.945,62			1.337.945,62			

(1) Ver detalle en el cuadro de Rectificaciones SBS

(2) NOR: Normal, CPP: Con Problemas Potenciales, DEF: Deficiente, DUD: Dudoso, PER: Pérdida, SCAL: Sin Calificación

Detalle de la deuda de Otros Créditos

Entidad	Deuda Anterior			Deuda a JUN 2023				Disc.
	DIC 2022	MAR 2023	MAY 2023	Fecha Inf.	Calif. (2)	Monto	Días Venc.	
TOTAL								

(2) NOR: Normal, CPP: Con Problemas Potenciales, DEF: Deficiente, DUD: Dudoso, PER: Pérdida, SCAL: Sin Calificación

Detalle de vencidos

# Doc	Fuente - Acreedor	Monto *	Días Venc.
	Documentos Impagos	6.205,00	771
19	ENEL DISTRIBUCION PERU S.A.A.	6.205,00	771

Utilización de Líneas de Crédito

Instituciones	**	Línea Aprobada	Línea No Utilizada	Línea Utilizada	% L. Uti.
TOTAL					0%

**Tipo de Crédito

Principales Acreedores

Montos expresados en unidades de soles*

Resumen de Deudas

Descripción de la Deuda	Monto *	Días Venc.
Deuda total SBS al 30/04/2023	1.337.945,62	
% Calificación normal	0,00	
Peor Calificación (2)	CPP	
Otros Créditos	0,00	****
Deuda vencida		
Documentos Impagos	6.205,00	771
Total deuda vencida	6.205,00	

Detalle de deuda SBS/Microfinanzas

Institución SBS	Calif. (2)	Saldo *	% Ven.	Días Venc.	Rect.(1)
SCOTIABANK	CPP	717.503,95	0,00		
BCP	CPP	620.441,67	0,00		
Deuda Total SBS/MicroFinanzas		1.337.945,62	0		

Detalle de Riesgos SBS/Microfinanzas

Concepto	Saldo *
Deuda Directa	620.441,67
Deuda Indirecta	717.503,95
Deuda Castigada	0,00
Deuda Total SBS/MicroFinanzas	1.337.945,62
Línea Tarj. Cred. No utilizada	0,00
Total Riesgo SBS/MicroFinanzas	1.337.945,62

Detalle de deuda Otros Créditos

Empresa	Calif. (2)	Saldo *	% Ven.	Días Venc.	Disc.
Deuda Total Otros Créditos		0,00	0		

Detalle de vencidos

# Doc	Fuente - Acreedor	Monto *	Días Venc.
	Documentos Impagos	6.205,00	771
19	ENEL DISTRIBUCION PERU S.A.A.	6.205,00	771

Detalle Variación

Montos expresados en unidades de soles*

Resumen de la variación

Descripción de la deuda	22/05/2023	16/06/2023	Variación
Score	1.004	1.004	0.000
Nro. Entidades SBS/Microf.	2	2	0
Riesgo Total SBS/Microf. *	1.337.945,62	1.337.945,62	
Deuda Directa	620.441,67	620.441,67	0,00
Deuda Indirecta	717.503,95	717.503,95	0,00
Deuda Castigada	0,00	0,00	0,00

Variación del Riesgo Total SBS/Microf. *	Antes	16/06/2023	Variación
Último Mes	1.337.945,62	1.337.945,62	0,00
Último Trimestre	1.418.195,03	1.337.945,62	-80.249,41
Último Semestre	1.504.609,66	1.337.945,62	-166.664,04
Último Año	1.567.958,39	1.337.945,62	-230.012,77

Calificación SBS/Microf.	22/05/2023	16/06/2023	Variación
% NOR (Normal)	0.00	0.00	0.00
% CPP (Con Problemas Potenciales)	100.00	100.00	0.00
% DEF (Deficiente)	0.00	0.00	0.00
% DUD (Dudoso)	0.00	0.00	0.00
% PER (Pérdida)	0.00	0.00	0.00

Deuda vencida *	22/05/2023	16/06/2023	Variación
-----------------	------------	------------	-----------



Documentos Impagos	6.089,50	6.205,00	
Total deuda vencida	6.089,50	6.205,00	115,50
Deuda por Otros Créditos *	22/05/2023	16/06/2023	Variación
Total deuda otros créditos	0,00	0,00	0,00

Detalle de la variación			
Fuente - Acreedor *	22/05/2023	16/06/2023	Variación
Documentos Impagos			115,50
ENEL DISTRIBUCION PERU S.A.A.	6.089,50	6.205,00	115,50


Posición Histórica

Montos expresados en unidades de soles*

Fecha de Proceso	Sema. Actual	Sem. Riesgo	Var.	Superintendencia de Banca y Seguros (SBS/Microfinan.)				Otros Créditos	Otros Vencidos *				Clas. Cerr./Anu.		Otros Repor. Negati.	
				# Enti.	Deuda Total *	% Cali. normal	Peor Califi. (2)		Deuda Vencida *	Protestos	Docs. Impagos	Deuda Tributaria	Deuda Laboral	Cta. Cte.		Tar. Créd.
16/06/2023	●	1.004	☰	2	1.337.945,62	0.00	CPP	0,00	0,00	0,00	6.205,00	0,00	0,00	0	0	0
22/05/2023	●	1.004	☰	2	1.337.945,62	0.00	CPP	0,00	0,00	0,00	6.089,50	0,00	0,00	0	0	0
24/04/2023	●	1.004	☰	2	1.378.201,34	0.00	CPP	0,00	0,00	0,00	6.089,50	0,00	0,00	0	0	0
21/04/2023	●	1.004	☰	2	1.418.195,03	0.00	CPP	0,00	0,00	0,00	6.089,50	0,00	0,00	0	0	0
22/03/2023	●	1.004	☰	2	1.418.195,03	0.00	CPP	0,00	0,00	0,00	6.038,00	0,00	0,00	0	0	0
09/03/2023	●	1.004	☰	2	1.457.250,13	0.00	CPP	0,00	0,00	0,00	6.038,00	0,00	0,00	0	0	0
21/02/2023	●	1.004	☰	2	1.457.250,13	0.00	CPP	0,00	0,00	0,00	5.877,50	0,00	0,00	0	0	0
01/02/2023	●	1.003	☰	2	1.481.452,01	0.00	CPP	0,00	0,00	0,00	5.877,50	0,00	0,00	0	0	0
23/01/2023	●	1.003	☰	2	1.481.452,01	0.00	CPP	0,00	0,00	0,00	4.909,50	0,00	0,00	0	0	0
22/12/2022	●	1.003	☰	2	1.504.609,66	0.00	CPP	0,00	0,00	0,00	4.909,50	0,00	0,00	0	0	0
23/11/2022	●	1.003	☰	2	1.546.608,27	0.00	CPP	0,00	0,00	0,00	4.909,50	0,00	0,00	0	0	0
24/10/2022	●	1.003	☰	2	1.560.757,54	0.00	CPP	0,00	0,00	0,00	4.909,50	0,00	0,00	0	0	0
27/09/2022	●	1.003	☰	2	1.549.711,43	0.00	CPP	0,00	0,00	0,00	4.909,50	0,00	0,00	0	0	0
22/09/2022	●	1.003	☰	2	1.549.711,43	0.00	CPP	0,00	0,00	0,00	4.909,50	0,00	0,00	0	0	0
22/08/2022	●	1.003	☰	2	1.580.017,15	0.00	CPP	0,00	0,00	0,00	4.909,50	0,00	0,00	0	0	0
22/07/2022	●	1.003	☰	2	1.576.754,29	0.00	CPP	0,00	0,00	0,00	4.909,50	0,00	0,00	0	0	0
13/07/2022	●	1.003	☰	2	1.567.958,39	0.00	CPP	0,00	0,00	0,00	4.909,50	0,00	0,00	0	0	0
23/06/2022	●	1.002	☰	2	1.567.958,39	0.00	CPP	0,00	0,00	0,00	4.125,00	0,00	0,00	0	0	0
16/06/2022	●	1.002	☰	2	1.609.189,22	0.00	CPP	0,00	0,00	0,00	4.125,00	0,00	0,00	0	0	0
23/05/2022	●	1.002	☰	2	1.609.189,22	0.00	CPP	0,00	0,00	0,00	3.346,50	0,00	0,00	0	0	0
13/05/2022	●	1.002	☰	2	1.597.579,36	0.00	CPP	0,00	0,00	0,00	3.346,50	0,00	0,00	0	0	0
25/04/2022	●	1.000	☰	2	1.597.579,36	0.00	CPP	0,00	0,00	0,00	1.800,00	0,00	0,00	0	0	0
19/04/2022	●	1.000	☰	2	1.624.170,78	0.00	CPP	0,00	0,00	0,00	1.800,00	0,00	0,00	0	0	0
22/03/2022	●	1.000	☰	2	1.624.170,78	0.00	CPP	0,00	0,00	0,00	1.800,00	0,00	0,00	0	0	0
08/03/2022	●	1.000	☰	2	1.591.234,50	0.00	CPP	0,00	0,00	0,00	1.800,00	0,00	0,00	0	0	0
23/02/2022	●	1.000	☰	2	1.591.234,50	0.00	CPP	0,00	0,00	0,00	1.031,50	0,00	0,00	0	0	0
17/02/2022	●	1.000	☰	2	1.631.176,97	0.00	CPP	0,00	0,00	0,00	1.031,50	0,00	0,00	0	0	0
10/02/2022	●	1.000	☰	2	1.631.176,97	0.00	CPP	0,00	0,00	0,00	1.022,00	0,00	0,00	0	0	0
24/01/2022	●	1.000	▼	2	1.631.176,97	0.00	CPP	0,00	0,00	0,00	1.524,60	0,00	0,00	0	0	0
11/01/2022	●	0.408	☰	2	1.760.145,84	59.31	CPP	0,00	0,00	0,00	1.524,60	0,00	0,00	0	0	0
21/12/2021	●	0.407	☰	2	1.760.145,84	59.31	CPP	0,00	0,00	0,00	744,40	0,00	0,00	0	0	0
17/12/2021	●	0.403	☰	2	1.747.276,16	59.75	CPP	0,00	0,00	0,00	744,40	0,00	0,00	0	0	0
07/12/2021	●	0.402	☰	2	1.747.276,16	59.75	CPP	0,00	0,00	0,00	483,40	0,00	0,00	0	0	0
25/11/2021	●	0.402	☰	2	1.747.276,16	59.75	CPP	0,00	0,00	0,00	483,40	0,00	0,00	0	0	0
23/11/2021	●	0.402	☰	2	1.747.276,16	59.75	CPP	0,00	0,00	0,00	483,40	0,00	0,00	0	0	0
04/11/2021	●	0.411	☰	2	1.772.839,23	58.89	CPP	0,00	0,00	0,00	483,40	0,00	0,00	0	0	0
22/10/2021	●	0.411	☰	2	1.772.839,23	58.89	CPP	0,00	0,00	0,00	997,65	0,00	0,00	0	0	0
14/10/2021	●	0.409	☰	2	1.764.024,38	59.18	CPP	0,00	0,00	0,00	997,65	0,00	0,00	0	0	0
23/09/2021	●	0.409	☰	2	1.764.024,38	59.18	CPP	0,00	0,00	0,00	997,65	0,00	0,00	0	0	0
13/09/2021	●	0.406	☰	2	1.756.267,32	59.45	CPP	0,00	0,00	0,00	997,65	0,00	0,00	0	0	0
23/08/2021	●	0.406	▼	2	1.756.267,32	59.45	CPP	0,00	0,00	0,00	997,65	0,00	0,00	0	0	0
09/08/2021	●	0.001	☰	2	1.724.181,26	100.00	NOR	0,00	0,00	0,00	997,65	0,00	0,00	0	0	0
24/07/2021	●	0.001	☰	2	1.724.181,26	100.00	NOR	0,00	0,00	0,00	997,65	0,00	0,00	0	0	0
08/07/2021	●	0.001	☰	2	1.717.129,38	100.00	NOR	0,00	0,00	0,00	997,65	0,00	0,00	0	0	0

Gráficos

Montos expresados en unidades de soles*



NOR: Normal, CPP: Con Problemas Potenciales, DEF: Deficiente, DUD: Dudoso, PER: Pérdida, SCAL: Sin Calificación

Reporte de Vencidos

Montos expresados en unidades de soles*

Fuente - Acreedor	MAR 2023			ABR 2023			MAY 2023			JUN 2023		
	# Docs.	Monto *	Dias V.	# Docs.	Monto *	Dias V.	# Docs.	Monto *	Dias V.	# Docs.	Monto *	Dias V.
Documentos Impagos												
ENEL DISTRIBUCION PERU S.A.A.	16	6.038,00	694	17	6.089,50	724	17	6.089,50	75	19	6.205,00	77
Total	16	6.038,00	694	17	6.089,50	724	17	6.089,50	75	19	6.205,00	77

Montos expresados en unidades de soles*

Fuente - Acreedor	NOV 2022			DIC 2022			ENE 2023			FEB 2023		
	# Docs.	Monto *	Dias V.	# Docs.	Monto *	Dias V.	# Docs.	Monto *	Dias V.	# Docs.	Monto *	Dias V.
Documentos Impagos												
ENEL DISTRIBUCION PERU S.A.A.	8	4.909,50	573	8	4.909,50	604	8	4.909,50	63	13	5.877,50	66
Total	8	4.909,50	573	8	4.909,50	604	8	4.909,50	63	13	5.877,50	66

Montos expresados en unidades de soles*

Fuente - Acreedor	JUL 2022			AGO 2022			SET 2022			OCT 2022		
	# Docs.	Monto *	Dias V.	# Docs.	Monto *	Dias V.	# Docs.	Monto *	Dias V.	# Docs.	Monto *	Dias V.
Documentos Impagos												
ENEL DISTRIBUCION PERU S.A.A.	8	4.909,50	451	8	4.909,50	482	8	4.909,50	51	8	4.909,50	54
Total	8	4.909,50	451	8	4.909,50	482	8	4.909,50	51	8	4.909,50	54

Reporte SBS/Microfinanzas

Montos expresados en unidades de soles*

Última fecha reportada por la SBS : 30/04/2023

ÚLTIMOS 6 MESES		ENE 2023 (SBS: DIC 2022)	FEB 2023 (SBS: ENE 2023)	MAR 2023 (SBS: FEB 2023)	ABR 2023 (SBS: MAR 2023)	MAY 2023 (SBS: ABR 2023)	JUN 2023 (SBS: ABR 2023)
% Porcentaje de Calificación	NOR (Normal)	0.00	0.00	0.00	0.00	0.00	0.00
	CPP (Con Problemas Pote.)	100.00	100.00	100.00	100.00	100.00	100.00
	DEF (Deficiente)	0.00	0.00	0.00	0.00	0.00	0.00
	DUD (Dudoso)	0.00	0.00	0.00	0.00	0.00	0.00
	PER (Pérdida)	0.00	0.00	0.00	0.00	0.00	0.00

Institución	ENE 2023 (SBS: DIC 2022)		FEB 2023 (SBS: ENE 2023)		MAR 2023 (SBS: FEB 2023)		ABR 2023 (SBS: MAR 2023)		MAY 2023 (SBS: ABR 2023)		JUN 2023 (SBS: ABR 2023)	
	Monto *	Dias V.	Monto *	Dias V.	Monto *	Dias V.	Monto *	Dias V.	Monto *	Dias V.	Monto *	Dias V.
SCOTIABANK	736.624,51		743.191,17		735.079,41		726.581,38		717.503,95		717.503,95	
BCP	744.827,50		714.058,96		683.115,62		651.619,96		620.441,67		620.441,67	
TOTAL	1.481.452,01		1.457.250,13		1.418.195,03		1.378.201,34		1.337.945,62		1.337.945,62	

Última fecha reportada por la SBS : 30/04/2023

Operación	ENE 2023 (SBS: DIC 2022)		FEB 2023 (SBS: ENE 2023)		MAR 2023 (SBS: FEB 2023)		ABR 2023 (SBS: MAR 2023)		MAY 2023 (SBS: ABR 2023)		JUN 2023 (SBS: ABR 2023)	
	Monto *	Dias V.	Monto *	Dias V.	Monto *	Dias V.	Monto *	Dias V.	Monto *	Dias V.	Monto *	Dias V.
RESUMEN												
- Total Deuda	1.481.452,01		1.457.250,13		1.418.195,03		1.378.201,34		1.337.945,62		1.337.945,62	
- Garantías	28.984.882,00		29.166.320,00		28.873.240,00		28.567.123,00		28.242.600,00		28.242.600,00	
CREDITOS DIRECTOS												
- CRÉDITOS VIGENTES	744.827,50		714.058,96		683.115,62		651.619,96		620.441,67		620.441,67	
-- MedE: Préstamos	744.827,50		714.058,96		683.115,62		651.619,96		620.441,67		620.441,67	
--- NoRevolventes	744.827,50		714.058,96		683.115,62		651.619,96		620.441,67		620.441,67	
CREDITOS INDIRECTOS												
- CartasFianzaOtorgadas	736.624,51		743.191,17		735.079,41		726.581,38		717.503,95		717.503,95	
GARANTIAS												
- GARANTIAS RECIBIDAS	28.984.883,93		29.166.322,11		28.873.241,06		28.567.124,94		28.242.602,08		28.242.602,08	
-- 1eraHipotecasInmuebles	583.160,60		588.359,20		581.937,40		575.209,80		568.023,50		568.023,50	
-- OtrasGtiasNoPref	4.435.456,00		4.435.456,00		4.435.456,00		4.435.456,00		4.435.456,00		4.435.456,00	



-- GtíasNoPref(AvalyFianza)	23.966.267,33	24.142.506,91	23.855.847,66	23.556.459,14	23.239.122,58	23.239.122,58
-- Reprgr. Emergencia Sanitaria	744.827,50	714.058,96	683.115,62	651.619,96	620.441,67	620.441,67

Montos expresados en unidades de soles*

Última fecha reportada por la SBS : 30/04/2023

6 MESES ANTERIORES		JUL 2022 (SBS: JUN 2022)	AGO 2022 (SBS: JUL 2022)	SET 2022 (SBS: AGO 2022)	OCT 2022 (SBS: SET 2022)	NOV 2022 (SBS: OCT 2022)	DIC 2022 (SBS: NOV 2022)
% Porcentaje de Calificación	NOR (Normal)	0.00	0.00	0.00	0.00	0.00	0.00
	CPP (Con Problemas Pote.)	100.00	100.00	100.00	100.00	100.00	100.00
	DEF (Deficiente)	0.00	0.00	0.00	0.00	0.00	0.00
	DUD (Dudoso)	0.00	0.00	0.00	0.00	0.00	0.00
	PER (Pérdida)	0.00	0.00	0.00	0.00	0.00	0.00

Institución	JUL 2022 (SBS: JUN 2022)		AGO 2022 (SBS: JUL 2022)		SET 2022 (SBS: AGO 2022)		OCT 2022 (SBS: SET 2022)		NOV 2022 (SBS: OCT 2022)		DIC 2022 (SBS: NOV 2022)	
	Monto *	Dias V.	Monto *	Dias V.	Monto *	Dias V.	Monto *	Dias V.	Monto *	Dias V.	Monto *	Dias V.
SCOTIABANK	738.749,02		757.097,04		742.418,62		768.878,39		770.230,35		743.963,71	
BCP	838.005,27		822.920,11		807.292,81		791.879,15		776.377,92		760.645,95	
TOTAL	1.576.754,29		1.580.017,15		1.549.711,43		1.560.757,54		1.546.608,27		1.504.609,66	

Última fecha reportada por la SBS : 30/04/2023

Operación	JUL 2022 (SBS: JUN 2022)		AGO 2022 (SBS: JUL 2022)		SET 2022 (SBS: AGO 2022)		OCT 2022 (SBS: SET 2022)		NOV 2022 (SBS: OCT 2022)		DIC 2022 (SBS: NOV 2022)	
	Monto *	Dias V.	Monto *	Dias V.	Monto *	Dias V.	Monto *	Dias V.	Monto *	Dias V.	Monto *	Dias V.
RESUMEN												
- Total Deuda	1.576.754,29		1.580.017,15		1.549.711,43		1.560.757,54		1.546.608,27		1.504.609,66	
- Garantías	25.988.917,00		26.524.232,00		25.953.946,00		29.666.804,00		29.711.170,00		29.609.854,00	
CREDITOS DIRECTOS												
- CREDITOS VIGENTES	838.005,27		822.920,11		807.292,81		791.879,15		776.377,92		760.645,95	
-- MedE: Préstamos	838.005,27		822.920,11		807.292,81		791.879,15		776.377,92		760.645,95	
--- NoRevolventes	838.005,27		822.920,11		807.292,81		791.879,15		776.377,92		760.645,95	
CREDITOS INDIRECTOS												
- CartasFianzaOtorgadas	738.749,02		757.097,04		742.418,62		768.878,39		770.230,35		743.963,71	
GARANTIAS												
- GARANTIAS RECIBIDAS	25.988.918,01		26.524.232,75		25.953.946,97		29.666.805,09		29.711.170,69		29.609.856,45	
-- 1eraHipotecasInmuebles	5.531.004,96		5.558.214,67		5.394.412,92		5.428.590,10		994.880,38		960.952,66	
-- OtrasGtíasNoPref									4.435.456,00		4.435.456,00	
-- GtíasNoPref(AvalyFianza)	20.457.913,05		20.966.018,08		20.559.534,05		24.238.214,99		24.280.834,31		24.213.447,79	
-- Reprgr. Emergencia Sanitaria	838.005,27		822.920,11		807.292,81		791.879,15		776.377,92		760.645,95	

Reporte SBS/Microfinanzas por entidades

Reportado por : SCOTIABANK

Última fecha reportada por la SBS : 30/04/2023

Operación	ENE 2023 (SBS: DIC2022)		FEB 2023 (SBS: ENE2023)		MAR 2023 (SBS: FEB2023)		ABR 2023 (SBS: MAR2023)		MAY 2023 (SBS: ABR2023)		JUN 2023 (SBS: ABR2023)	
	Monto *	Dias V.	Monto *	Dias V.	Monto *	Dias V.	Monto *	Dias V.	Monto *	Dias V.	Monto *	Dias V.
Calificación (2)	CPP		CPP		CPP		CPP		CPP		CPP	
RESUMEN												
- Total Deuda	736.624,51		743.191,17		735.079,41		726.581,38		717.503,95		717.503,95	
- Garantías	23.804.599,00		24.016.806,00		23.754.669,00		23.480.048,00		23.186.703,00		23.186.703,00	
CREDITOS INDIRECTOS												
- CartasFianzaOtorgadas	736.624,51		743.191,17		735.079,41		726.581,38		717.503,95		717.503,95	
GARANTIAS												
- GARANTIAS RECIBIDAS	23.804.600,43		24.016.807,15		23.754.669,44		23.480.048,98		23.186.704,41		23.186.704,41	
-- 1eraHipotecasInmuebles	583.160,60		588.359,20		581.937,40		575.209,80		568.023,50		568.023,50	
-- GtíasNoPref(AvalyFianza)	23.221.439,83		23.428.447,95		23.172.732,04		22.904.839,18		22.618.680,91		22.618.680,91	

Última fecha reportada por la SBS : 30/04/2023

Operación	JUL 2022 (SBS: JUN2022)		AGO 2022 (SBS: JUL2022)		SET 2022 (SBS: AGO2022)		OCT 2022 (SBS: SET2022)		NOV 2022 (SBS: OCT2022)		DIC 2022 (SBS: NOV2022)	
	Monto *	Dias V.	Monto *	Dias V.	Monto *	Dias V.	Monto *	Dias V.	Monto *	Dias V.	Monto *	Dias V.

Calificación (2)	CPP	CPP	CPP	CPP	CPP	CPP
RESUMEN						
- Total Deuda	738.749,02	757.097,04	742.418,62	768.878,39	770.230,35	743.963,71
- Garantías	21.553.461,00	22.088.776,00	21.518.490,00	25.231.348,00	25.275.714,00	24.413.753,00
CREDITOS INDIRECTOS						
- CartasFianzaOtorgadas	738.749,02	757.097,04	742.418,62	768.878,39	770.230,35	743.963,71
GARANTIAS						
- GARANTIAS RECIBIDAS	21.553.462,01	22.088.776,75	21.518.490,97	25.231.349,09	25.275.714,69	24.413.754,50
-- 1eraHipotecasInmuebles	1.095.548,96	1.122.758,67	958.956,92	993.134,10	994.880,38	960.952,66
-- GtiasNoPref(AvalyFianza)	20.457.913,05	20.966.018,08	20.559.534,05	24.238.214,99	24.280.834,31	23.452.801,84

Reportado por : BCP

Última fecha reportada por la SBS : 30/04/2023

Operación	ENE 2023 (SBS: DIC2022)		FEB 2023 (SBS: ENE2023)		MAR 2023 (SBS: FEB2023)		ABR 2023 (SBS: MAR2023)		MAY 2023 (SBS: ABR2023)		JUN 2023 (SBS: ABR2023)	
	Monto *	Dias V.	Monto *	Dias V.	Monto *	Dias V.	Monto *	Dias V.	Monto *	Dias V.	Monto *	Dias V.
Calificación (2)	CPP		CPP		CPP		CPP		CPP		CPP	
RESUMEN												
- Total Deuda	744.827,50		714.058,96		683.115,62		651.619,96		620.441,67		620.441,67	
- Garantías	5.180.283,00		5.149.514,00		5.118.571,00		5.087.075,00		5.055.897,00		5.055.897,00	
CREDITOS DIRECTOS												
- CREDITOS VIGENTES	744.827,50		714.058,96		683.115,62		651.619,96		620.441,67		620.441,67	
-- MedE:Préstamos	744.827,50		714.058,96		683.115,62		651.619,96		620.441,67		620.441,67	
--- NoRevolventes	744.827,50		714.058,96		683.115,62		651.619,96		620.441,67		620.441,67	
GARANTIAS												
- GARANTIAS RECIBIDAS	5.180.283,50		5.149.514,96		5.118.571,62		5.087.075,96		5.055.897,67		5.055.897,67	
-- OtrasGtiasNoPref	4.435.456,00		4.435.456,00		4.435.456,00		4.435.456,00		4.435.456,00		4.435.456,00	
-- GtiasNoPref(AvalyFianza)	744.827,50		714.058,96		683.115,62		651.619,96		620.441,67		620.441,67	
-- Reprgr. Emergencia Sanitaria	744.827,50		714.058,96		683.115,62		651.619,96		620.441,67		620.441,67	

Última fecha reportada por la SBS : 30/04/2023

Operación	JUL 2022 (SBS: JUN2022)		AGO 2022 (SBS: JUL2022)		SET 2022 (SBS: AGO2022)		OCT 2022 (SBS: SET2022)		NOV 2022 (SBS: OCT2022)		DIC 2022 (SBS: NOV2022)	
	Monto *	Dias V.	Monto *	Dias V.	Monto *	Dias V.	Monto *	Dias V.	Monto *	Dias V.	Monto *	Dias V.
Calificación (2)	CPP		CPP		CPP		CPP		CPP		CPP	
RESUMEN												
- Total Deuda	838.005,27		822.920,11		807.292,81		791.879,15		776.377,92		760.645,95	
- Garantías	4.435.456,00		4.435.456,00		4.435.456,00		4.435.456,00		4.435.456,00		5.196.101,00	
CREDITOS DIRECTOS												
- CREDITOS VIGENTES	838.005,27		822.920,11		807.292,81		791.879,15		776.377,92		760.645,95	
-- MedE:Préstamos	838.005,27		822.920,11		807.292,81		791.879,15		776.377,92		760.645,95	
--- NoRevolventes	838.005,27		822.920,11		807.292,81		791.879,15		776.377,92		760.645,95	
GARANTIAS												
- GARANTIAS RECIBIDAS	4.435.456,00		4.435.456,00		4.435.456,00		4.435.456,00		4.435.456,00		5.196.101,95	
-- 1eraHipotecasInmuebles	4.435.456,00		4.435.456,00		4.435.456,00		4.435.456,00		4.435.456,00		4.435.456,00	
-- OtrasGtiasNoPref									4.435.456,00		4.435.456,00	
-- GtiasNoPref(AvalyFianza)											760.645,95	
-- Reprgr. Emergencia Sanitaria	838.005,27		822.920,11		807.292,81		791.879,15		776.377,92		760.645,95	

Rectificaciones SBS

Entidad	Periodo SBS	Cuenta	Concepto Rectificación	Dice	Debe Decir
---------	-------------	--------	------------------------	------	------------

Aval/Codeudor

Montos expresados en unidades de soles*

Es Avalista de:

Información reportada por la SBS al 28/02/2023

Tipo Doc	Nro Documento	Nombre/Razón Social	Act	Pre	12m
----------	---------------	---------------------	-----	-----	-----

Montos expresados en unidades de soles*

Quiénes lo Avalan:			Información reportada por la SBS al 28/02/2023		
Tipo Doc	Nro Documento	Nombre/Razón Social	Act	Pre	12m
DNI	22286550	BALTA FASCE LUIS FELIPE PEDRO JOSE M.T.			
Institución SBS		Calif. (2)	Saldo *		
SCOTIABANK PERU S A A		CPP	2.414.808,04		
BANCO DE CREDITO DEL PERÚ		CPP	683.115,62		
RUC	20550392080	GAS POINT S.A.C.			
Institución SBS		Calif. (2)	Saldo *		
SCOTIABANK PERU S A A		CPP	9.343.730,00		

Montos expresados en unidades de soles*

Es Avalista de:			Información Reportada por Entidades de Microfinanzas / Otros Créditos		
Tipo Doc	Nro Documento	Nombre/Razón Social	Act	Pre	12m

Montos expresados en unidades de soles*

Quiénes lo Avalan:			Información Reportada por Entidades de Microfinanzas / Otros Créditos		
Tipo Doc	Nro Documento	Nombre/Razón Social	Act	Pre	12m

Documentos Protestados como Deudor/Aceptante

Montos expresados en unidades*

Reportado por la Cámara de Comercio de Lima (CCL)

Documentos Protestados sin Regularizar			
	# Doc	Monto (S/) *	Max Días Venc.
Total:	0	0,00	

Tipo de Cambio 3.679

Nro. Secuencia	Tip. ** Rég.	Acreedor/Girador	Tipo Doc.	Moneda	Monto *	Monto * (S/)	Boletín	F. Protesto	F. Venc.	Días Venc.
----------------	-----------------	------------------	-----------	--------	---------	-----------------	---------	-------------	----------	------------

**PR: Protestos, CJ: Cobranza Judicial, MO: Moras, PP: Procesos Penales

Montos expresados en unidades*

Reportado por la Cámara de Comercio de Lima (CCL)

Documentos Protestados Regularizados			
	# Doc	Monto (S/) *	
Total:	0	0,00	

Nro. Secuencia	Tip. ** Rég.	Acreedor/Girador	Tipo Doc.	Moneda	Monto *	Monto * (S/)	Boletín	F. Protesto	F. Venc.	F. Reg
----------------	-----------------	------------------	-----------	--------	---------	-----------------	---------	-------------	----------	--------

**PR: Protestos, CJ: Cobranza Judicial, MO: Moras, PP: Procesos Penales

Detalle de Vencidos

Documentos Impagos

Montos expresados en unidades*

	# Doc	Monto (S/) *	Max Días Venc.
Total:	19	6.205,00	771

Se muestran los 10 primeros documentos ordenados por Fecha de Vencimiento, del más reciente al más antiguo

Tipo de Cambio 3.679

Nombre del Acreedor de la Obligación	Tipo Comprobante/ Concepto	Nro Comprobante	Condición Deuda	Moneda	Monto *	Monto * (S/)	F. Venc.
ENEL DISTRIBUCION PERU S.A.A.	Factura	17454002956	MOROSIDAD	S/.	56,00	56,00	03/11/2022
ENEL DISTRIBUCION PERU S.A.A.	Factura	17452281440	MOROSIDAD	S/.	59,50	59,50	04/10/2022
ENEL DISTRIBUCION PERU S.A.A.	Factura	17450512965	MOROSIDAD	S/.	51,50	51,50	01/09/2022
ENEL DISTRIBUCION PERU S.A.A.	Factura	17448805213	MOROSIDAD	S/.	54,50	54,50	03/08/2022
ENEL DISTRIBUCION PERU S.A.A.	Factura	17447060482	MOROSIDAD	S/.	48,50	48,50	02/07/2022
ENEL DISTRIBUCION PERU S.A.A.	Factura	17439840089	MOROSIDAD	S/.	57,50	57,50	03/06/2022
ENEL DISTRIBUCION PERU S.A.A.	Factura	17437879438	MOROSIDAD	S/.	46,50	46,50	05/05/2022
ENEL DISTRIBUCION PERU S.A.A.	Factura	17436114132	MOROSIDAD	S/.	47,50	47,50	06/04/2022
ENEL DISTRIBUCION PERU S.A.A.	Factura	17434320029	MOROSIDAD	S/.	43,00	43,00	04/03/2022
ENEL DISTRIBUCION PERU S.A.A.	Factura	17432577816	MOROSIDAD	S/.	40,00	40,00	03/02/2022

Comercio Exterior

Montos expresados en unidades de dolares

Muestra información reportada por la SUNAT desde el 07/02/2011

Resumen por Ejercicio

Ejercicio	Actividad	Número de Operaciones	Importe USD *	N° Países	3 países con mayor número de operaciones

Resumen por Meses

Actividad	Ejercicio	Mes	Número de Operaciones	Importe USD *	N° Países	3 países con mayor número de operaciones

PUBLICACIÓN DIARIO "EL PERUANO"

Reporte Otros Créditos

Institución	ENE 2023		FEB 2023		MAR 2023		ABR 2023		MAY 2023		JUN 2023	
	Monto *	Dias V.	Monto *	Dias V.	Monto *	Dias V.	Monto *	Dias V.	Monto *	Dias V.	Monto *	Dias V.

Institución	JUL 2022		AGO 2022		SET 2022		OCT 2022		NOV 2022		DIC 2022	
	Monto *	Dias V.	Monto *	Dias V.	Monto *	Dias V.	Monto *	Dias V.	Monto *	Dias V.	Monto *	Dias V.

Reporte Otros Créditos por entidades

Sin Información