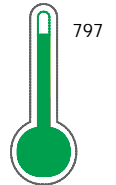


El reporte contiene solo los títulos seleccionados 

- |   |   |  |   |   |   |
|---|---|--|---|---|---|
| <input checked="" type="checkbox"/> Información General | <input checked="" type="checkbox"/> Consulta Rápida     | <input checked="" type="checkbox"/> Principales Acreedores | <input checked="" type="checkbox"/> Detalle Variación   | <input checked="" type="checkbox"/> Posición Histórica    | <input checked="" type="checkbox"/> Gráficos              |
| <input checked="" type="checkbox"/> Rep. Vencidos       | <input checked="" type="checkbox"/> Rep. SBS/Microf.    | <input checked="" type="checkbox"/> SBS/Microf. Entidades  | <input checked="" type="checkbox"/> Rectificaciones SBS | <input checked="" type="checkbox"/> Avalados/Avalistas    | <input checked="" type="checkbox"/> Hechos de Importancia |
| <input checked="" type="checkbox"/> Documentos CCL      | <input checked="" type="checkbox"/> Detalle de Vencidos | <input checked="" type="checkbox"/> Comercio Exterior      | <input checked="" type="checkbox"/> Otros Créditos      | <input checked="" type="checkbox"/> Otros Créd. Entidades | <input checked="" type="checkbox"/> Otros Rep. Negativos  |

RUC 20155261570 - GRUPO SANTA ELENA S.A.

Fecha Proceso	Tipo Doc.	N. Doc.	Nota	Deuda Total *	Var.	Actual	Previo	12m
22/03/2022	RUC	20155261570	0.000	167.365.781,18				

Score  
Sentinel

Riesgo Muy Bajo

\* La persona consultada cuenta con los siguientes créditos e indicadores.

- Línea de Crédito
- Buen Contribuyente SAT
- Reprogramados Emerg. Sa

## Sentinel Sabio

Bancarizado: SI

## Recomendación de Sentinel Sabio

Evaluación Crediticia



**APROBAR**  
Producto Générico

Detalle:

- Cumple con todas las reglas de evaluación

Cuota Estimada Mensual

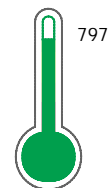
S/ 7406691,



## Score Sentinel

Nivel de Riesgo

Riesgo Muy Bajo



Recomendación:

En este nivel de riesgo, 8 de 100  
empresas podrían caer en incumplimiento  
en los próximos 12 meses

## Información General

### Datos Principales

17/02/2022: Última actualización de información reportada por SUNAT

Razón Social:	GRUPO SANTA ELENA S.A.		
Nombre Comercial:	AVINKA		
Tipo de Contribuyente:	SOCIEDAD ANONIMA		
Estado de Contribuyente:	ACTIVO	Condición del Contribuyente:	HABIDO
Inicio de Actividades:	01/01/1993		
Tamaño contribuyente:	PRINCIPAL	Dependencia:	I.PRICO NACIONAL
Actividad Económica Principal	CRIA DE ANIMALES DOMESTICOS.		
Actividad Económica Secundaria 1	ELAB. DE PIENSOS PREPARADOS.	Actividad Económica Secundaria 2	-
Fecha Inscripción RRPP:	06/11/1992	Número de Partida Registral:	-
Folio:	-	Asiento:	-

Agente de retención

### Direcciones Registradas

Dirección	Fuente
AVENIDA MANUEL OLGUIN NRO 325 INT 703 URBANIZACION LOS GRANADOS SANTIAGO DE SURCO - LIMA - LIMA	SUNAT - DOMICILIO FISCAL
CALLE LAS PONCIANAS LTE. 7 URBANIZACION SANTA GENOVEVA LURIN - LIMA - LIMA	SUNAT - S.PRODUCTIVA
CARRETERA PANAMERICANA SUR KM. 47.5 SAN BARTOLO - LIMA - LIMA	SUNAT - S.PRODUCTIVA
CARRETERA PANAMERICANA SUR KM. NRO. 253 POZO SANTO PARACAS - PISCO - ICA	SUNAT - S.PRODUCTIVA
CARRETERA PANAMERICANA SUR KM. 255 PARACAS - PISCO - ICA (LADO DERECHO)	SUNAT - S.PRODUCTIVA
CARRETERA PANAMERICANA SUR NRO. 66.4 CALANGUILLO CHILCA - CAÑETE - LIMA	SUNAT - S.PRODUCTIVA
CALLE LOS EUCALIPTOS NRO. S/N INT. 1-C1 SANTA GENOVEVA LURIN - LIMA - LIMA	SUNAT - S.PRODUCTIVA
CALLE LOS EUCALIPTOS NRO. S/N INT. 1-C3 SANTA GENOVEVA LURIN - LIMA - LIMA	SUNAT - S.PRODUCTIVA
CARRETERA ANTIGUA PANAMERICANA SUR KM. 40 LOMAS DE PUCARA LURIN - LIMA - LIMA	SUNAT - S.PRODUCTIVA
CARRETERA PANAMERICANA SUR NRO. 67 FUNDO FUNDO LAS JOYAS CHILCA - CAÑETE - LIMA	SUNAT - S.PRODUCTIVA
CARRETERA PANAMERICANA SUR NRO. 298 ICA - ICA - ICA	SUNAT - S.PRODUCTIVA
CARRETERA PANAMERICANA NRO. 67 CHILCA - CAÑETE - LIMA	SUNAT - S.PRODUCTIVA
CARRETERA PANAMERICANA SUR KM. 60 NRO. S/N CERRO BANDURRIA CHILCA - CAÑETE - LIMA	SUNAT - S.PRODUCTIVA
INT. C FUNDO MANCHAY BAJO PACHACAMAC - LIMA - LIMA	SUNAT - S.PRODUCTIVA
CARRETERA PANAMERICANA SUR KM. 63.2 CHILCA - CAÑETE - LIMA	SUNAT - S.PRODUCTIVA
CAMINO STO.DGO.OLLEROS KM. 7 ZONA DE IGNA CHILCA - CAÑETE - LIMA (KM 7 CAMINO SANTO DOMINGO DE LOS OLLEROS)	SUNAT - S.PRODUCTIVA
MZA. S/N LTE. S N QUEBRADA DEL CERRO IHUANC CERRO AZUL - CAÑETE - LIMA (CERRO AZUL - CAÑETE - PANAMERICANA SUR)	SUNAT - S.PRODUCTIVA
CARRETERA PANAMERICANA SUR KM. 48 CARRETERA SAN BARTOLO - LIMA - LIMA	SUNAT - S.PRODUCTIVA
CARRETERA PANAMERICANA SUR KM. 43 PUNTA HERMOSA - LIMA - LIMA	SUNAT - S.PRODUCTIVA
CARRETERA PANAMERICANA SUR KM. 48.3 SAN BARTOLO - LIMA - LIMA (ALT KM 48.3 PANAMERICANA SUR)	SUNAT - S.PRODUCTIVA

CARRETERA PANAMERICANA SUR KM. 48.4 SAN BARTOLO - LIMA - LIMA	SUNAT - S.PRODUCTIVA
NRO. S/N MANCHAY ALTO PACHACAMAC - LIMA - LIMA (PASANDO EL FUNDO MANCHAY BAJO)	SUNAT - S.PRODUCTIVA
CARRETERA PANAMERICANA SUR KM. 255 PARACAS - PISCO - ICA (LADO IZQUIERDO)	SUNAT - S.PRODUCTIVA
CARRETERA PANAMERICANA SUR KM 121 KM. 121 QUILMANA - CAÑETE - LIMA	SUNAT - S.PRODUCTIVA
CARRETERA PUERTO FIEL NRO. S/N CERRO AZUL - CAÑETE - LIMA	SUNAT - S.PRODUCTIVA
CARRETERA PUERTO FIEL QUILMANA NRO. S/N QUILMANA - CAÑETE - LIMA	SUNAT - S.PRODUCTIVA
CARRETERA PUERTO FIEL A QUILMANA NRO. S/N CERRO AZUL - CAÑETE - LIMA	SUNAT - S.PRODUCTIVA
CARRETERA PUERTO FIEL NRO. S/N CERRO AZUL - CAÑETE - LIMA	SUNAT - S.PRODUCTIVA
CARRETERA PUERTO FIEL A QUILMANA NRO. S/N QUILMANA - CAÑETE - LIMA	SUNAT - S.PRODUCTIVA
NRO. S/N ANEXO ROLDAN QUILMANA - CAÑETE - LIMA	SUNAT - S.PRODUCTIVA
CARRETERA PUERTO FIEL NRO. S/N CERRO AZUL - CAÑETE - LIMA	SUNAT - S.PRODUCTIVA
NRO. S N SAN JOSE DE MALANCHE SANTO DOMINGO DE LOS OLLEROS - HUAROCHIRI - LIMA	SUNAT - S.PRODUCTIVA
CARRETERA PANAMERICANA SUR KM. 44.5 PUNTA NEGRA - LIMA - LIMA (GRANJA HILASACA)	SUNAT - S.PRODUCTIVA
ALTO QUILMANA NRO. S/N QUILMANA - CAÑETE - LIMA	SUNAT - S.PRODUCTIVA
CARRETERA PAN. SUR NRO. S/N GROCIO PRADO - CHINCHA - ICA (KM. 182 PLAYA JAHUAY)	SUNAT - S.PRODUCTIVA
CARRETERA PAN. SUR NRO. S/N GROCIO PRADO - CHINCHA - ICA (KM. 185 VILLA DEL MAR)	SUNAT - S.PRODUCTIVA
CARRETERA PANAMERICANA SUR KM. 210 CHINCHA BAJA - CHINCHA - ICA (CHINCHA BAJA)	SUNAT - S.PRODUCTIVA
CARRETERA PAMPAS DEL MIRADOR KM. 216 SAN CLEMENTE - PISCO - ICA (PANAM.SUR KM-216-PAMPAS DEL MIRADOR)	SUNAT - S.PRODUCTIVA
NRO. SN PAMPAS DE QUILMANA QUILMANA - CAÑETE - LIMA (UBICADA EN PAMPA DE QUILMANA S/N)	SUNAT - S.PRODUCTIVA
CARRETERA PANAMERICANA SUR KM. 251 PARACAS - PISCO - ICA (ALT. PANAM. SUR KM.251)	SUNAT - S.PRODUCTIVA
CARRETERA PANAMERICANA SUR KM. 138 SAN LUIS - CAÑETE - LIMA	SUNAT - DEPOSITO
CARRETERA PANAMERICANA SUR KM. 187 GROCIO PRADO - CHINCHA - ICA	SUNAT - S.PRODUCTIVA
PARCELA NRO. 68 SEC. SAN MATIAS CHINCHA BAJA - CHINCHA - ICA (PARCELA068-068A ALT PNA SUR ANTIG KM 211)	SUNAT - S.PRODUCTIVA
CARRETERA PANAMERICANA SUR KM. 217 SAN CLEMENTE - PISCO - ICA	SUNAT - S.PRODUCTIVA
CARRETERA PANAMERICANA SUR KM. REF. GROCIO PRADO - CHINCHA - ICA (KM. 188.92 PLAYA LA PERLA)	SUNAT - S.PRODUCTIVA
CARRETERA PANAMERICANA SUR KM. 100. ASIA - CAÑETE - LIMA (KM. 100.5 CAMINO A COAYLLO)	SUNAT - S.PRODUCTIVA
PANAMERICANA SUR KM. 44 PAMPA DE SAN JOSE DE MALA PUNTA HERMOSA - LIMA - LIMA (PLANTEL 54)	SUNAT - S.PRODUCTIVA
PANAMERICANA SUR KM. 44 PAMPA DE SAN JOSE DE MALA PUNTA HERMOSA - LIMA - LIMA (PLANTEL 52)	SUNAT - S.PRODUCTIVA
NRO. S/N QUEBRADA DE MALANCHE SANTO DOMINGO DE LOS OLLEROS - HUAROCHIRI - LIMA (PAMPA DE SAN JOSE DE MALANCHE)	SUNAT - S.PRODUCTIVA
CARRETERA PANAMERICANA SUR KM. 100. ASIA - CAÑETE - LIMA (KM. 100.5 - CAMINO A COAYLLO)	SUNAT - S.PRODUCTIVA
CARRETERA PANAMERICANA SUR KM. 176 GROCIO PRADO - CHINCHA - ICA (CAMINO QUEBRADA TOPARA)	SUNAT - S.PRODUCTIVA
CARRETERA PANAMERICANA SUR NRO. 251 PARACAS - PISCO - ICA	SUNAT - S.PRODUCTIVA
CARRETERA PANAMERICANA SUR KM. 45 PAMPAS SAN JOSE MALANCHE SANTO DOMINGO DE LOS OLLEROS - HUAROCHIRI - LIMA	SUNAT - S.PRODUCTIVA
NRO. S/N FUNDO LA ENCANADA SAN ANDRES - PISCO - ICA	SUNAT - S.PRODUCTIVA
NRO. S/N SEC. SAN LUIS SAN ANDRES - PISCO - ICA (POZO HEDIONDO)	SUNAT - S.PRODUCTIVA
NRO. . PAMPA LOS HUACOS CHANCAY - HUARAL - LIMA	SUNAT - S.PRODUCTIVA

CARRETERA PANAMERICANA NORTE KM. 132 ZONA INDUSTRIAL LA TABLADA SANTA MARIA - HUAURA - LIMA	SUNAT - S.PRODUCTIVA
CARRETERA PANAMERICANA NORTE KM. 132 ZONA INDUSTRIAL EL SOLITARIO SANTA MARIA - HUAURA - LIMA	SUNAT - S.PRODUCTIVA
CARRETERA PANAMERICANA NORTE KM. 140 ZONA INDUSTRIAL LA TABLADA SANTA MARIA - HUAURA - LIMA (CAMINO A IRRIGACION SANTA ROSA)	SUNAT - S.PRODUCTIVA
NRO. . PAMPA LOS HUACOS CHANCAY - HUARAL - LIMA	SUNAT - S.PRODUCTIVA
SECCION GRANADOS NRO. . HUARAL - HUARAL - LIMA	SUNAT - S.PRODUCTIVA
MZA. . LTE. 33 ESPERANZA BAJA HUARAL - HUARAL - LIMA	SUNAT - L. COMERCIAL
IRRIGACION SANTA ROSA NRO. S/N SEC. ROSARIO SAYAN - HUAURA - LIMA (IRRIGACION SANTA ROSA)	SUNAT - S.PRODUCTIVA
KM. 83 CASERIO PANAMERICANA NORTE CHANCAY - HUARAL - LIMA	SUNAT - S.PRODUCTIVA
CARRETERA PANAMERICANA NORTE KM. 133 SANTA MARIA - HUAURA - LIMA	SUNAT - S.PRODUCTIVA
NRO. S/N INT. . PAMPAS DOÑA MARIA HUACHO - HUAURA - LIMA	SUNAT - S.PRODUCTIVA
NRO. S/N INT. . FUNDO PUENTE PIEDRA PUENTE PIEDRA - LIMA - LIMA (CARRETERA DE HUARANGAL 2.5 KM)	SUNAT - S.PRODUCTIVA
IRRIGACION SANTA ROSA NRO. S/N INT. . ZONA SANTA CONSTANZA SAYAN - HUAURA - LIMA	SUNAT - S.PRODUCTIVA
IRRIGACION SANTA ROSA NRO. S/N INT. . ZONA LAS PIEDRAS SAYAN - HUAURA - LIMA	SUNAT - S.PRODUCTIVA
CARRETERA RIO SECO KM. 15 ZONA EL AHORCADO SAYAN - HUAURA - LIMA	SUNAT - S.PRODUCTIVA
JIRON AYABACA NRO. 122 SAN JUAN DE MIRAFLORES - LIMA - LIMA	SUNAT - OF.ADMINIST.
OVALO RIO SECO NRO. SN CHANCAY - HUARAL - LIMA (KM 110 PANAMERICANA NORTE)	SUNAT - S.PRODUCTIVA
CARRETERA PANAMERICANA NORTE KM. 100 CHANCAY - HUARAL - LIMA	SUNAT - S.PRODUCTIVA
CARRETERA PANAMERICANA NORTE KM. 100 CHANCAY - HUARAL - LIMA	SUNAT - S.PRODUCTIVA
OVALO RIO SECO NRO. SN CHANCAY - HUARAL - LIMA (KM 110 PANAMERICANA NORTE)	SUNAT - S.PRODUCTIVA
CARRETERA PARAMONGA-ANCASH KM. 07 PARAMONGA - BARRANCA - LIMA	SUNAT - S.PRODUCTIVA
CARRETERA PANAMERICANA SUR MZA. G LTE. 1 SAN JUAN DE MIRAFLORES - LIMA - LIMA (ALT KM 18.5 AUTOPISTA PANAMERICANA SUR)	SUNAT - L. COMERCIAL
CALLE LOS TALLERES NRO. 4669 URBANIZACION INDUSTRIAL INDEPENDENCIA - LIMA - LIMA	SUNAT - S.PRODUCTIVA
AVENIDA CARLOS ALBERTO IZAGUIRRE NRO. S/N URBANIZACION PALMAS REALES LOS OLIVOS - LIMA - LIMA (MZ A LT 18-F Y LT 18-G)	SUNAT - L. COMERCIAL
JIRON MRCAL AGUSTIN GAMARRA NRO. 420 URBANIZACION EL PINO SAN LUIS - LIMA - LIMA	SUNAT - L. COMERCIAL
AVENIDA ARGENTINA NRO. 3093 CALLAO - PROV. CONST. DEL CALLAO - CALLAO (LOCAL 50 PSJ 03 PABELLON 04-MINKA)	SUNAT - L. COMERCIAL
CARRETERA PANAMERICANA SUR KM. 174 SAN VICENTE DE CAÑETE - CAÑETE - LIMA	SUNAT - S.PRODUCTIVA
CALLE BERNARDO O'HIGGINS NRO. 649 PUEBLO LIBRE - LIMA - LIMA	SUNAT - L. COMERCIAL
CALLE SAN AURELIO NRO. 853 URBANIZACION AZCARRUNZ - ZARATE SAN JUAN DE LURIGANCHO - LIMA - LIMA	SUNAT - L. COMERCIAL
JIRON CENTENARIO NRO. 291 BREÑA - LIMA - LIMA (291 - 299)	SUNAT - L. COMERCIAL
AVENIDA LA CULTURA NRO. 808 SANTA ANITA - LIMA - LIMA (MERCADO MAYORISTA DE SANTA ANITA)	SUNAT - L. COMERCIAL
JIRON FRANCISCO MORENO NRO. 981 SURQUILLO - LIMA - LIMA	SUNAT - L. COMERCIAL
JIRON JOSE PEZET Y MONEL NRO. 2010 LINCE - LIMA - LIMA	SUNAT - L. COMERCIAL
JIRON JOSE PEZET Y MONEL NRO. 2016 LINCE - LIMA - LIMA	SUNAT - L. COMERCIAL
AVENIDA MARAÑON MZA. N LTE. 6 URBANIZACION VILLA NORTE LOS OLIVOS - LIMA - LIMA	SUNAT - L. COMERCIAL
CALLE ARTURO SUAREZ MZA. IV LTE. 3 URBANIZACION SAN JUAN ZONA B SAN JUAN DE MIRAFLORES - LIMA - LIMA	SUNAT - L. COMERCIAL
AVENIDA MARISCAL OSCAR BENAVIDES NRO. 383 CHINCHA ALTA - CHINCHA - ICA	SUNAT - L. COMERCIAL

AVENIDA ARENALES NRO. 190 ICA - ICA - ICA	SUNAT - L. COMERCIAL
MZA. G LTE. 1 URBANIZACION SOL DE NARANJAL SAN MARTIN DE PORRES - LIMA - LIMA	SUNAT - L. COMERCIAL
NRO. SN SEC. HUAREQUEQUE HUARAL - HUARAL - LIMA	SUNAT - S.PRODUCTIVA
NRO. SN SEC. HUAREQUEQUE HUARAL - HUARAL - LIMA	SUNAT - S.PRODUCTIVA
CALLE NUEVA NRO. 186 URBANIZACION MIRAMAR SAN MIGUEL - LIMA - LIMA	SUNAT - L. COMERCIAL
CALLE LAS ACACIAS NRO. 129 URBANIZACION SAN ISIDRO ICA - ICA - ICA	SUNAT - L. COMERCIAL
CARRETERA HUAURA SAYAN KM. 30.5 SAYAN - HUAURA - LIMA	SUNAT - S.PRODUCTIVA
CARRETERA PANAMERICANA SUR KM. 259 SALAS - ICA - ICA	SUNAT - S.PRODUCTIVA
NRO. SN OTR. PAMPAS DE QUILMANA QUILMANA - CAÑETE - LIMA	SUNAT - S.PRODUCTIVA
LA ESPERANZA ALTA LTE. 24 SEC. LA VIRGEN HUARAL - HUARAL - LIMA	SUNAT - S.PRODUCTIVA
CALLE ANGAMOS ESTE NRO. 2593 URBANIZACION TORRES DE LIMATAMBO SAN BORJA - LIMA - LIMA	SUNAT - L. COMERCIAL
AVENIDA HIPOLITO UNANUE NRO. 367 URBANIZACION SANTA CRUZ MIRAFLORES - LIMA - LIMA	SUNAT - L. COMERCIAL
MZA. R LTE. 20 URBANIZACION AGRUPAMIENTO RESIDENCIAL ATE - LIMA - LIMA	SUNAT - L. COMERCIAL
CARRETERA PANAMERICANA SUR KM. 112 CARRETERA PAMPA TABACAL ASIA - CAÑETE - LIMA	SUNAT - S.PRODUCTIVA
CARRETERA PANAMERICANA SUR KM. 108 SARAPAMPA ALTA ASIA - CAÑETE - LIMA	SUNAT - S.PRODUCTIVA
AVENIDA LA ESTRELLA NRO. 268 URBANIZACION SANTA CLARA ATE - LIMA - LIMA (TIENDA 103 - 104)	SUNAT - L. COMERCIAL
AVENIDA RICARDO TIZON Y BUENO NRO. 583 JESUS MARIA - LIMA - LIMA	SUNAT - L. COMERCIAL
CARRETERA PANAMERICANA SUR KM. 112 ASIA - CAÑETE - LIMA	SUNAT - S.PRODUCTIVA
CARRETERA PANAMERICANA SUR KM. 112 ASIA - CAÑETE - LIMA	SUNAT - S.PRODUCTIVA
AVENIDA MANUEL OLGUIN NRO. 327 URBANIZACION LOS GRANADOS LIMA - LIMA - LIMA (OFICINA 703)	SUNAT - OF.ADMINIST.
CARRETERA VIA EVITAMIENTO NRO. SN OTR. 1ERO DE MAYO CERRO COLORADO - AREQUIPA - AREQUIPA	SUNAT - L. COMERCIAL
AVENIDA BRIGIDA SILVA DE OCHOA NRO. 238 URBANIZACION PANDO ET. DOS SAN MIGUEL - LIMA - LIMA	SUNAT - L. COMERCIAL
AVENIDA MANUEL OLGUIN NRO. 327 URBANIZACION LOS GRANADOS SANTIAGO DE SURCO - LIMA - LIMA	SUNAT - OF.ADMINIST.
AVENIDA RICARDO PALMA NRO. 899 URBANIZACION MIRAFLORES MIRAFLORES - LIMA - LIMA	SUNAT - L. COMERCIAL
AVENIDA MONSEÑOR ROCA Y BOLOGNA NRO. 109 URBANIZACION MIRAFLORES MIRAFLORES - LIMA - LIMA	SUNAT - L. COMERCIAL
AVENIDA VILLARAN NRO. 829 URBANIZACION LOS SAUCES SURQUILLO - LIMA - LIMA	SUNAT - L. COMERCIAL
NRO. SN OTR. COAYLLO COAYLLO - CAÑETE - LIMA	SUNAT - S.PRODUCTIVA
C.RU PARCELA A7 NRO. A72B FUNDO HACIENDA VILLACURI COSCAL TUPAC AMARU INCA - PISCO - ICA	SUNAT - S.PRODUCTIVA
C.RU PARCELA A7 NRO. A72B FUNDO HACIENDA VILLACURI COSCAL TUPAC AMARU INCA - PISCO - ICA (PARACAS)	SUNAT - S.PRODUCTIVA
CALLE CAMILA NRO. 1023 URBANIZACION PARQUE SAN FELIPE SURQUILLO - LIMA - LIMA (PARQUE SAN FELIPE -STAND 10)	SUNAT - L. COMERCIAL
AVENIDA AYACUCHO NRO. 1 URBANIZACION COMPLEJO DEPORTIVO LAS MA SANTIAGO DE SURCO - LIMA - LIMA (COMPLEJO DEPORTIVO MALVINAS)	SUNAT - L. COMERCIAL
AVENIDA ALMIRANTE MIGUEL GRAU NRO. 1360 URBANIZACION LA VIÑITA BARRANCO - LIMA - LIMA	SUNAT - L. COMERCIAL
SECTOR PAUNA KM. 5 QUEBRADA DE TOPARA GROCIO PRADO - CHINCHA - ICA (QUEBRADA DE TOPARA KM.5)	SUNAT - S.PRODUCTIVA
CALLE EDIFICIO LOS NOGALES NRO. 50 INT. 102 RESIDENCIAL SAN FELIPE JESUS MARIA - LIMA - LIMA (TIENDA 102)	SUNAT - L. COMERCIAL
JIRON SAMOA NRO. 320 URBANIZACION EL SOL DE LA MOLINA-TERCE LA MOLINA - LIMA - LIMA (TIENDA 1)	SUNAT - L. COMERCIAL
JIRON LAS GAVIOTAS MZA. A30 LTE. 1 URBANIZACION SAGITARIO SANTIAGO DE SURCO - LIMA - LIMA (LOCAL 1)	SUNAT - L. COMERCIAL

MZA. Z LTE. 11 A.F. AGRUPACIÓN DE FAMILIAS SA PUNTA HERMOSA - LIMA - LIMA (INTERSECCIÓN ISLAS BALLESTAS/CAL. SECHURA)	SUNAT - L. COMERCIAL
LTE. 28 IRRIGACION PAMPA DE ÑOCO GROCIO PRADO - CHINCHA - ICA (ALTURA DE LATERAL 15 DIST. GROCIO PRADO)	SUNAT - S.PRODUCTIVA
AVENIDA DON DIEGO DE DIA NRO. 302 URBANIZACION HUERTOS DE SAN ANTONIO SANTIAGO DE SURCO - LIMA - LIMA (JR.MARIANO EDUARDO DE RIVERO Y USTARIZ)	SUNAT - L. COMERCIAL
CARRETERA CABUYAL KM. 13.2 OTR. PAMPA CUCHICORRAL HUARAL - HUARAL - LIMA	SUNAT - S.PRODUCTIVA
AVENIDA CAYMA NRO. 608 URBANIZACION CHAVEZ CAYMA - AREQUIPA - AREQUIPA	SUNAT - L. COMERCIAL
AVENIDA ARGENTINA NRO. 2951 CALLAO - PROV. CONST. DEL CALLAO - CALLAO	SUNAT - L. COMERCIAL
AVENIDA DE LAS ARTES NORTE NRO. 950 URBANIZACION SAN BORJA NORTE SAN BORJA - LIMA - LIMA (MZ. 4 LOTE 18)	SUNAT - L. COMERCIAL
MZA. B LTE. 9 URBANIZACION CIUDAD MAGISTERIAL AREQUIPA - AREQUIPA - AREQUIPA	SUNAT - L. COMERCIAL
CARRETERA PANAMERICANA KM. 263 SALAS - ICA - ICA (DE VILLACURI)	SUNAT - S.PRODUCTIVA
CARRETERA PANAMERICANA SUR KM. 285 SEC. CAMINO ENLADRILLADO ICA - ICA - ICA	SUNAT - S.PRODUCTIVA
AVENIDA CAMINOS DEL INCA NRO. 1492 URBANIZACION LAS GARDENIAS SANTIAGO DE SURCO - LIMA - LIMA	SUNAT - L. COMERCIAL
CARRETERA CABUYAL KM. 15.3 OTR. LA ESPERANZA HUARAL - HUARAL - LIMA	SUNAT - S.PRODUCTIVA
JIRON LOS BAMBUES NRO. 406 URBANIZACION LOS SIRIUS II ETAPA LA MOLINA - LIMA - LIMA	SUNAT - L. COMERCIAL

### Representantes Legales

Nro Documento	Nombre de Representante	Act	Pre	12m	Fecha desde que ocupa Cargo	Cargo
07273792	VALDEZ BERNOS JAVIER ANTONIO				06/11/1992	GERENTE
10061985	VALDEZ BERNOS RAFAEL				06/11/1992	GERENTE GENERAL
10614159	VALDEZ GINER JIMENA				22/01/2013	GERENTE

### Empresas Relacionadas a:

#### VALDEZ BERNOS JAVIER ANTONIO

Ruc	Razón Social	Semáforos			Fecha desde que ocupa Cargo	Cargo	Estado
		Act	Pre	12m			
20100260752	FABRICA DE CALZADO VETRIX S A				03/05/2001	GERENTE GENERAL	ACTIVO
20100493188	CALZATURA FINA S A CALFISA				08/03/2001	GERENTE GENERAL	ACTIVO
20100493269	INDUSTRIAS UNIDAS DE SEGURIDAD INDUSTRIAL S.A.				19/03/2001	GERENTE GENERAL	ACTIVO
20137976171	WELLCO PERUANA S.A.				02/08/1992	GERENTE	ACTIVO
20367685507	AGRICOLAS UNIDAS DE ICA S.A.				10/07/1999	DIRECTOR	ACTIVO
20460643644	SPORTS BAR S.A.				23/07/1999	DIRECTOR	ACTIVO
20566502373	CONSORCIO WELLCO PERUANA S.A. / SEGURINDUSTRIA S.A.				28/11/2014	APODERADO	BAJA DEFINITIVA

#### VALDEZ BERNOS RAFAEL

Ruc	Razón Social	Semáforos			Fecha desde que ocupa Cargo	Cargo	Estado
		Act	Pre	12m			
20100660009	MECANICA Y TRANSPORTES INDUSTRIALES S A				04/09/1991	DIRECTOR GERENTE	ACTIVO
20101342345	RAVAL S A				02/03/1995	GERENTE	ACTIVO
20367685507	AGRICOLAS UNIDAS DE ICA S.A.				15/01/1998	PRESIDENTE	ACTIVO
20417569937	SERVIAGRO-VAL S.A				22/06/1998	GERENTE GENERAL	SUSPENSION TEMPORAL
20505691793	AGRICOLA DOÑA ELENA SA				23/12/2002	GERENTE GENERAL	BAJA DE OFICIO

#### VALDEZ GINER JIMENA

Ruc	Razón Social	Semáforos			Fecha desde que ocupa Cargo	Cargo	Estado
		Act	Pre	12m			
20513422670	DISTRIBUIDORA VLC S.A.C.				11/04/2006	GERENTE GENERAL	BAJA DE OFICIO

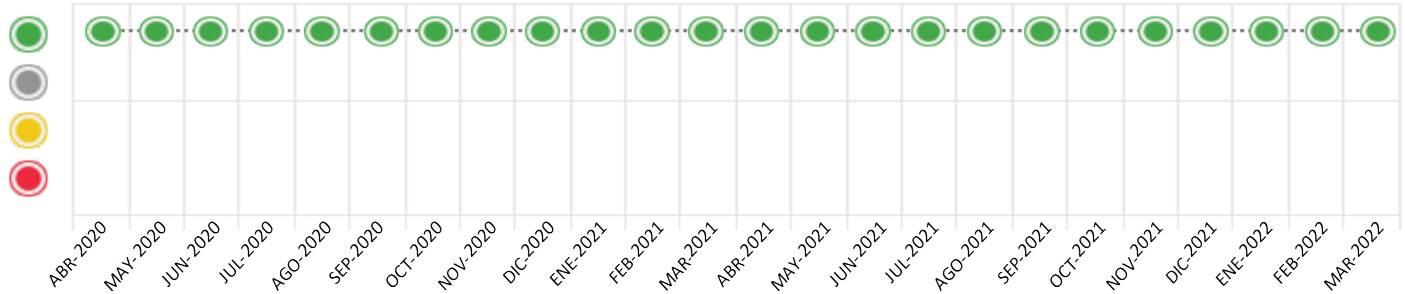
## Consulta Rápida

### Documento de identidad consultado

Fecha Proceso	Tipo Doc.	N. Doc.	Nombre o Raz. Social	Nota	Deuda Total *	Var.	Actual	Previo	12m
22/03/2022	RUC	20155261570	GRUPO SANTA ELENA S.A.	0.000	167.365.781,18		<span style="color: green;">●</span>	<span style="color: green;">●</span>	<span style="color: green;">●</span>

Montos expresados en unidades de soles\*

Semáforos de los últimos 24 meses



Semáforo	Descripción
<span style="color: gray;">●</span>	No registra información de deudas
<span style="color: green;">●</span>	Mínimo Riesgo: Sin deudas vencidas
<span style="color: yellow;">●</span>	Mediano Riesgo: Deudas con poco atraso*
<span style="color: red;">●</span>	Alto Riesgo: Deudas con atraso significativo*

\*Semáforo deuda menor: Deuda vencida menor S/ 100 personas naturales o menor S/ 500 personas jurídicas

Verde: 0 <= Sem. < 0.001  
 Amarillo: 0.001 <= Sem. <= 2  
 Rojo: 2 < Sem. <= 6

Variación	Descripción
<span style="color: red;">▼</span>	Variación Negativa: La nueva información reportada ha incrementado tu riesgo crediticio
<span style="color: green;">▲</span>	Variación Positiva: La nueva información ha mejorado tu posición de riesgo
<span style="color: gray;">%</span>	Variación Porcentual Positiva: El monto total reportado por la SBS/Microfinanzas o número de instituciones financieras ha aumentado
<span style="color: gray;">%</span>	Variación Porcentual Negativa: El monto total reportado por la SBS/Microfinanzas o número de instituciones financieras ha disminuido
<span style="color: gray;">≡</span>	Aproximadamente igual o igual

## Detalle de la deuda SBS/Microfinanzas

Entidad	Deuda Anterior			Deuda a MAR 2022				Rect. (1)	Disc.
	SET 2021	DIC 2021	FEB 2022	Fecha Inf.	Calif. (2)	Monto *	Días Venc.		
BCP	77.444.053,30	76.769.623,54	73.755.050,18	28/02/2022	NOR	73.415.844,95			
BBVA	45.406.417,25	43.158.134,77	40.519.379,17	28/02/2022	NOR	40.193.100,47			
INTERBANK	19.701.632,65	18.470.471,40	18.014.437,52	28/02/2022	NOR	17.512.757,14			
SCOTIABANK	20.446.525,31	16.125.261,00	14.546.797,73	28/02/2022	NOR	14.252.718,93			
BIF	10.709.282,23	10.615.970,90	10.553.177,94	28/02/2022	NOR	10.521.604,52			
BANCO PICHINCHA	10.335.194,82	9.964.400,28	9.713.493,58	28/02/2022	NOR	9.589.707,54			
BCO SANTANDER PERU	3.706.973,29	2.800.055,89	2.188.183,20	28/02/2022	NOR	1.880.047,63			
<b>TOTAL</b>	<b>187.750.078,85</b>	<b>177.903.917,78</b>	<b>169.290.519,32</b>			<b>167.365.781,18</b>			

(1) Ver detalle en el cuadro de Rectificaciones SBS

(2) NOR: Normal, CPP: Con Problemas Potenciales, DEF: Deficiente, DUD: Dudoso, PER: Pérdida, SCAL: Sin Calificación

## Detalle de la deuda de Otros Créditos

Entidad	Deuda Anterior			Deuda a MAR 2022				Disc.
	SET 2021	DIC 2021	FEB 2022	Fecha Inf.	Calif. (2)	Monto	Días Venc.	
<b>TOTAL</b>								

(2) NOR: Normal, CPP: Con Problemas Potenciales, DEF: Deficiente, DUD: Dudoso, PER: Pérdida, SCAL: Sin Calificación

## Detalle de vencidos

# Doc	Fuente - Acreedor	Monto *	Días Venc.

## Utilización de Líneas de Crédito

Instituciones	**	Línea Aprobada	Línea No Utilizada	Línea Utilizada	% L. Uti.
BBVA	TOT		149.830,52		
<b>TOTAL</b>			149.830,52		0%

\*\*(TOT):Otras Tarjetas de Crédito

## Principales Acreedores

Montos expresados en unidades de soles\*

## Resumen de Deudas

Descripción de la Deuda	Monto *	Días
Deuda total SBS al 28/02/2022	167.365.781,18	
% Calificación normal	100.00	
Peor Calificación (2)	NOR	
Otros Créditos	0,00	****

## Detalle de deuda SBS/Microfinanzas

Institución SBS	Calif. (2)	Saldo *	% Ven.	Días Venc.	Rect.(1)
BCP	NOR	73.415.844,95	0.00		
BBVA	NOR	40.193.100,47	0.00		
INTERBANK	NOR	17.512.757,14	0.00		
SCOTIABANK	NOR	14.252.718,93	0.00		
BIF	NOR	10.521.604,52	0.00		
BANCO PICHINCHA	NOR	9.589.707,54	0.00		
BCO SANTANDER PERU	NOR	1.880.047,63	0.00		



Deuda Total SBS/MicroFinanzas	167.365.781,18	0
-------------------------------	----------------	---

## Detalle de Riesgos SBS/Microfinanzas

Concepto	Saldo *
Deuda Directa	166.957.397,03
Deuda Indirecta	408.384,15
Deuda Castigada	0,00
Deuda Total SBS/MicroFinanzas	167.365.781,18
Línea Tarj.Cred. No utilizada	149.830,52
Total Riesgo SBS/MicroFinanzas	167.515.611,70

## Detalle de deuda Otros Créditos

Empresa	Calif. (2)	Saldo *	% Ven.	Días Venc.	Disc.
Deuda Total Otros Créditos		0,00	0		

## Detalle de vencidos

# Doc	Fuente - Acreedor	Monto *	Días Venc.
-------	-------------------	---------	------------

## Detalle Variación

Montos expresados en unidades de soles\*

## Resumen de la variación

Descripción de la deuda	23/02/2022	22/03/2022	Variación
Score	0.000	0.000	0.000
Nro. Entidades SBS/Microf.	7	7	0
Riesgo Total SBS/Microf. *	169.290.519,32	167.365.781,18	
Deuda Directa	168.935.062,07	166.957.397,03	-1.977.665,04
Deuda Indirecta	355.457,25	408.384,15	52.926,90
Deuda Castigada	0,00	0,00	0,00

Variación del Riesgo Total SBS/Microf. *	Antes	22/03/2022	Variación
Último Mes	169.290.519,32	167.365.781,18	-1.924.738,14
Último Trimestre	177.903.917,78	167.365.781,18	-10.538.136,60
Último Semestre	187.750.078,85	167.365.781,18	-20.384.297,67
Último Año	196.487.569,77	167.365.781,18	-29.121.788,59

Calificación SBS/Microf.	23/02/2022	22/03/2022	Variación
% NOR (Normal)	100.00	100.00	
% CPP (Con Problemas Potenciales)	0.00	0.00	0.00
% DEF (Deficiente)	0.00	0.00	0.00
% DUD (Dudoso)	0.00	0.00	0.00
% PER (Pérdida)	0.00	0.00	0.00

Deuda vencida *	23/02/2022	22/03/2022	Variación
Total deuda vencida	0,00	0,00	0,00

Deuda por Otros Créditos *	23/02/2022	22/03/2022	Variación
Total deuda otros créditos	0,00	0,00	0,00

Detalle de la variación			
Fuente - Acreedor *	23/02/2022	22/03/2022	Variación

## Posición Histórica

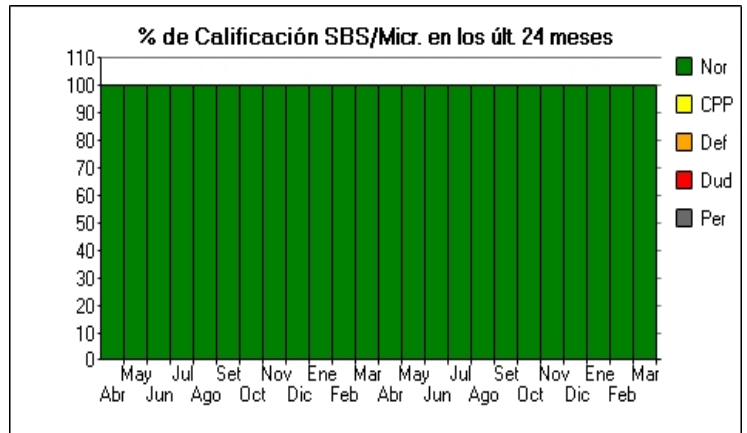
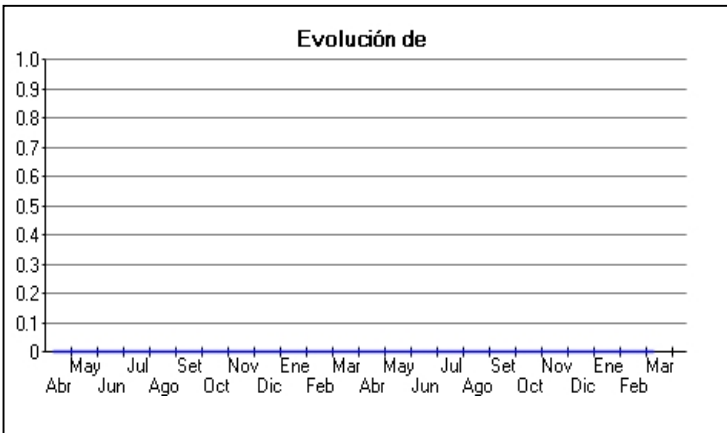
Montos expresados en unidades de soles\*

Fecha de Proceso	Sema. Actual	Sem. Riesgo	Var.	Superintendencia de Banca y Seguros (SBS/Microfinan.)				Otros Créditos	Otros Vencidos *				Ctas. Cerr./Anu.		Otros Repor. Negati.		
				# Enti.	Deuda Total *	% Cali. normal	Peor Califi. (2)		Deuda Vencida *	Protestos	Docs. Impagos	Deuda Tributaria	Deuda Laboral	Cta. Cte.		Tar. Créd.	
22/03/202	●	0.000		7	167.365.781,18	100.00	NOR	0,00	0,00	0,00	0,00	0,00	0,00	0	0	0	
23/02/202	●	0.000		7	169.290.519,32	100.00	NOR	0,00	0,00	0,00	0,00	0,00	0,00	0,00	0	0	0
26/01/202	●	0.000		7	171.760.689,66	100.00	NOR	0,00	0,00	0,00	0,00	0,00	0,00	0,00	0	0	0
24/01/202	●	0.000		7	171.760.689,66	100.00	NOR	0,00	0,00	0,00	0,00	0,00	0,00	0,00	0	0	0
20/01/202	●	0.000		7	177.903.917,78	100.00	NOR	0,00	0,00	0,00	0,00	0,00	0,00	0,00	0	0	0
12/01/202	●	0.000		7	177.903.917,78	100.00	NOR	0,00	0,00	0,00	0,00	0,00	0,00	0,00	0	0	0
28/12/202	●	0.000		7	177.903.917,78	100.00	NOR	0,00	0,00	0,00	0,00	0,00	0,00	0,00	0	0	0
21/12/202	●	0.000		7	177.903.917,78	100.00	NOR	0,00	0,00	0,00	0,00	0,00	0,00	0,00	0	0	0
25/11/202	●	0.000		7	179.790.239,93	100.00	NOR	0,00	0,00	0,00	0,00	0,00	0,00	0,00	0	0	0
23/11/202	●	0.000		7	179.790.239,93	100.00	NOR	0,00	0,00	0,00	0,00	0,00	0,00	0,00	0	0	0
25/10/202	●	0.000		7	179.232.451,52	100.00	NOR	0,00	0,00	0,00	0,00	0,00	0,00	0,00	0	0	0
22/10/202	●	0.000		7	179.232.451,52	100.00	NOR	0,00	0,00	0,00	0,00	0,00	0,00	0,00	0	0	0
18/10/202	●	0.000		7	187.750.078,85	100.00	NOR	0,00	0,00	0,00	963,40	0,00	0,00	0,00	0	0	0
14/10/202	●	0.000		7	187.750.078,85	100.00	NOR	0,00	0,00	0,00	963,40	0,00	0,00	0,00	0	0	0
04/10/202	●	0.000		7	187.750.078,85	100.00	NOR	0,00	0,00	0,00	0,00	0,00	0,00	0,00	0	0	0
30/09/202	●	0.000		7	187.750.078,85	100.00	NOR	0,00	0,00	0,00	0,00	0,00	0,00	0,00	0	0	0
27/09/202	●	0.000		7	187.750.078,85	100.00	NOR	0,00	0,00	0,00	0,00	0,00	0,00	0,00	0	0	0
23/09/202	●	0.000		7	187.750.078,85	100.00	NOR	0,00	0,00	0,00	0,00	0,00	0,00	0,00	0	0	0
20/09/202	●	0.000		7	188.991.975,66	100.00	NOR	0,00	0,00	0,00	0,00	0,00	0,00	0,00	0	0	0
13/09/202	●	0.000		7	188.991.975,66	100.00	NOR	0,00	0,00	0,00	0,00	0,00	0,00	0,00	0	0	0
06/09/202	●	0.000		7	188.991.975,66	100.00	NOR	0,00	0,00	0,00	0,00	0,00	0,00	0,00	0	0	0
01/09/202	●	0.000		7	188.991.975,66	100.00	NOR	0,00	0,00	0,00	0,00	0,00	0,00	0,00	0	0	0
24/08/202	●	0.000		7	188.991.975,66	100.00	NOR	0,00	0,00	0,00	0,00	0,00	0,00	0,00	0	0	0
23/08/202	●	0.000		7	188.991.975,66	100.00	NOR	0,00	0,00	0,00	0,00	0,00	0,00	0,00	0	0	0
17/08/202	●	0.000		7	195.524.651,25	100.00	NOR	0,00	0,00	0,00	0,00	0,00	0,00	0,00	0	0	0
09/08/202	●	0.000		7	195.524.651,25	100.00	NOR	0,00	0,00	0,00	0,00	0,00	0,00	0,00	0	0	0
02/08/202	●	0.000		7	195.524.651,25	100.00	NOR	0,00	0,00	0,00	0,00	0,00	0,00	0,00	0	0	0
27/07/202	●	0.000		7	195.524.651,25	100.00	NOR	0,00	0,00	0,00	0,00	0,00	0,00	0,00	0	0	0
24/07/202	●	0.000		7	195.524.651,25	100.00	NOR	0,00	0,00	0,00	0,00	0,00	0,00	0,00	0	0	0
19/07/202	●	0.000		7	196.512.071,88	100.00	NOR	0,00	0,00	0,00	0,00	0,00	0,00	0,00	0	0	0
13/07/202	●	0.000		7	196.512.071,88	100.00	NOR	0,00	0,00	0,00	0,00	0,00	0,00	0,00	0	0	0
06/07/202	●	0.000		7	196.512.071,88	100.00	NOR	0,00	0,00	0,00	0,00	0,00	0,00	0,00	0	0	0
28/06/202	●	0.000		7	196.512.071,88	100.00	NOR	0,00	0,00	0,00	0,00	0,00	0,00	0,00	0	0	0
24/06/202	●	0.000		7	196.512.071,88	100.00	NOR	0,00	0,00	0,00	0,00	0,00	0,00	0,00	0	0	0
23/06/202	●	0.000		7	196.512.071,88	100.00	NOR	0,00	0,00	0,00	0,00	0,00	0,00	0,00	0	0	0
14/06/202	●	0.000		7	198.880.365,13	100.00	NOR	0,00	0,00	0,00	0,00	0,00	0,00	0,00	0	0	0
09/06/202	●	0.000		7	198.880.365,13	100.00	NOR	0,00	0,00	0,00	0,00	0,00	0,00	0,00	0	0	0
01/06/202	●	0.000		7	198.880.365,13	100.00	NOR	0,00	0,00	0,00	0,00	0,00	0,00	0,00	0	0	0
25/05/202	●	0.000		7	198.880.365,13	100.00	NOR	0,00	0,00	0,00	0,00	0,00	0,00	0,00	0	0	0
24/05/202	●	0.000		7	198.880.365,13	100.00	NOR	0,00	0,00	0,00	0,00	0,00	0,00	0,00	0	0	0
18/05/202	●	0.000		7	198.079.479,20	100.00	NOR	0,00	0,00	0,00	0,00	0,00	0,00	0,00	0	0	0
12/05/202	●	0.000		7	198.079.479,20	100.00	NOR	0,00	0,00	0,00	0,00	0,00	0,00	0,00	0	0	0
03/05/202	●	0.000		7	198.079.479,20	100.00	NOR	0,00	0,00	0,00	0,00	0,00	0,00	0,00	0	0	0
27/04/202	●	0.000		7	198.079.479,20	100.00	NOR	0,00	0,00	0,00	0,00	0,00	0,00	0,00	0	0	0
23/04/202	●	0.000		7	198.079.479,20	100.00	NOR	0,00	0,00	0,00	0,00	0,00	0,00	0,00	0	0	0
20/04/202	●	0.000		7	196.487.569,77	100.00	NOR	0,00	0,00	0,00	0,00	0,00	0,00	0,00	0	0	0
16/04/202	●	0.000		7	196.487.569,77	100.00	NOR	0,00	0,00	0,00	0,00	0,00	0,00	0,00	0	0	0
12/04/202	●	0.000		7	196.487.569,77	100.00	NOR	0,00	0,00	0,00	0,00	0,00	0,00	0,00	0	0	0
06/04/202	●	0.000		7	196.487.569,77	100.00	NOR	0,00	0,00	0,00	0,00	0,00	0,00	0,00	0	0	0
30/03/202	●	0.000		7	196.487.569,77	100.00	NOR	0,00	0,00	0,00	0,00	0,00	0,00	0,00	0	0	0
25/03/202	●	0.000		7	196.487.569,77	100.00	NOR	0,00	0,00	0,00	0,00	0,00	0,00	0,00	0	0	0
24/03/202	●	0.000		7	194.815.070,68	100.00	NOR	0,00	0,00	0,00	0,00	0,00	0,00	0,00	0	0	0
17/03/202	●	0.000		7	194.815.070,68	100.00	NOR	0,00	0,00	0,00	0,00	0,00	0,00	0,00	0	0	0

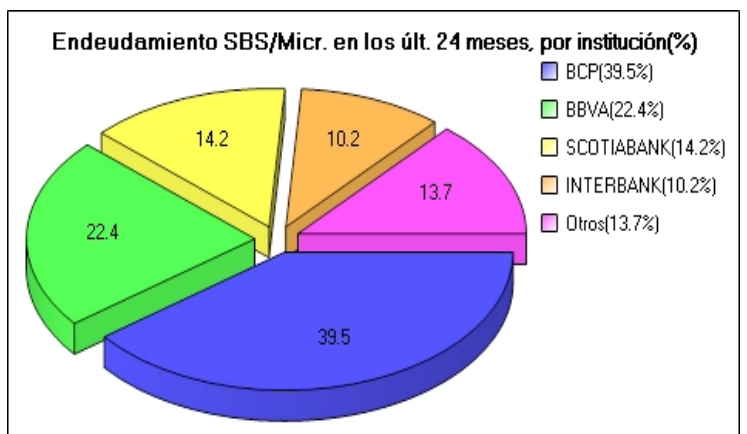
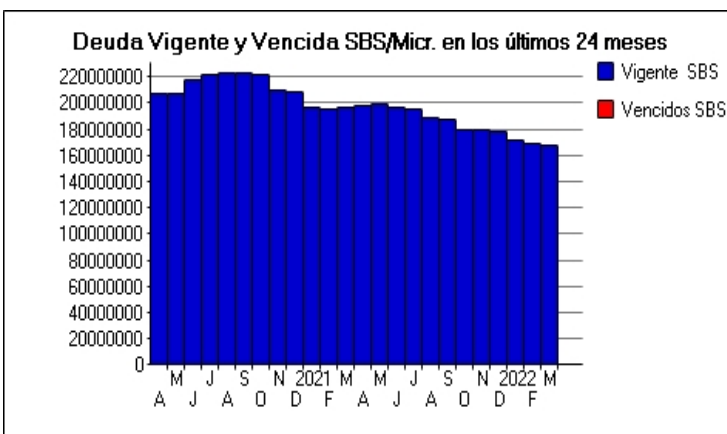

10/03/202	●	0.000	☰	7 194.815.070,68	100.00	NOR	0,00	0,00	0,00	0,00	0,00	0,00	0	0	0
03/03/202	●	0.000	☰	7 194.815.070,68	100.00	NOR	0,00	0,00	0,00	0,00	0,00	0,00	0	0	0
26/02/202	●	0.000	☰	7 194.815.070,68	100.00	NOR	0,00	0,00	0,00	0,00	0,00	0,00	0	0	0
16/02/202	●	0.000	☰	7 196.777.059,75	100.00	NOR	0,00	0,00	0,00	0,00	0,00	0,00	0	0	0
09/02/202	●	0.000	☰	7 196.777.059,75	100.00	NOR	0,00	0,00	0,00	0,00	0,00	0,00	0	0	0
03/02/202	●	0.000	☰	7 196.777.059,75	100.00	NOR	0,00	0,00	0,00	0,00	0,00	0,00	0	0	0
29/01/202	●	0.000	☰	7 196.777.059,75	100.00	NOR	0,00	0,00	0,00	0,00	0,00	0,00	0	0	0
24/01/202	●	0.000	☰	7 196.777.059,75	100.00	NOR	0,00	0,00	0,00	0,00	0,00	0,00	0	0	0
23/01/202	●	0.000	☰	7 196.777.059,75	100.00	NOR	0,00	0,00	0,00	0,00	0,00	0,00	0	0	0
14/01/202	●	0.000	☰	7 208.023.865,06	100.00	NOR	0,00	0,00	0,00	0,00	0,00	0,00	0	0	0
06/01/202	●	0.000	☰	7 208.023.865,06	100.00	NOR	0,00	0,00	0,00	0,00	0,00	0,00	0	0	0
29/12/202	●	0.000	☰	7 208.023.865,06	100.00	NOR	0,00	0,00	0,00	0,00	0,00	0,00	0	0	0
22/12/202	●	0.000	☰	7 208.023.865,06	100.00	NOR	0,00	0,00	0,00	0,00	0,00	0,00	0	0	0
27/11/202	●	0.000	☰	7 209.854.450,41	100.00	NOR	0,00	0,00	0,00	0,00	0,00	0,00	0	0	0
25/11/202	●	0.000	☰	7 209.854.450,41	100.00	NOR	0,00	0,00	0,00	0,00	0,00	0,00	0	0	0
17/11/202	●	0.000	☰	7 221.275.259,84	100.00	NOR	0,00	0,00	0,00	0,00	0,00	0,00	0	0	0
24/10/202	●	0.000	☰	7 221.275.259,84	100.00	NOR	0,00	0,00	0,00	0,00	0,00	0,00	0	0	0
28/09/202	●	0.000	☰	7 223.372.784,17	100.00	NOR	0,00	0,00	0,00	0,00	0,00	0,00	0	0	0
24/08/202	●	0.000	☰	7 222.955.452,98	100.00	NOR	0,00	0,00	0,00	0,00	0,00	0,00	0	0	0
06/08/202	●	0.000	☰	6 221.021.495,88	100.00	NOR	0,00	0,00	0,00	0,00	0,00	0,00	0	0	0
24/07/202	●	0.000	☰	6 221.021.495,88	100.00	NOR	0,00	0,00	0,00	0,00	0,00	0,00	0	0	0
21/07/202	●	0.000	☰	6 217.018.831,35	100.00	NOR	0,00	0,00	0,00	0,00	0,00	0,00	0	0	0
13/07/202	●	0.000	☰	6 217.018.831,35	100.00	NOR	0,00	0,00	0,00	0,00	0,00	0,00	0	0	0
26/06/202	●	0.000	☰	6 217.018.831,35	100.00	NOR	0,00	0,00	0,00	0,00	0,00	0,00	0	0	0
23/06/202	●	0.000	☰	6 217.018.831,35	100.00	NOR	0,00	0,00	0,00	0,00	0,00	0,00	0	0	0
27/05/202	●	0.000	☰	6 207.300.860,23	100.00	NOR	0,00	0,00	0,00	0,00	0,00	0,00	0	0	0
25/05/202	●	0.000	☰	6 207.300.860,23	100.00	NOR	0,00	0,00	60.787,35	0,00	0,00	0,00	0	0	0
27/04/202	●	0.000	☰	6 207.473.761,82	100.00	NOR	0,00	0,00	60.787,35	0,00	0,00	0,00	0	0	0
14/04/202	●	0.000	☰	6 210.027.235,56	100.00	NOR	0,00	0,00	60.787,35	1.800,00	0,00	0,00	0	0	0

Gráficos

Montos expresados en unidades de soles\*



NOR: Normal, CPP: Con Problemas Potenciales, DEF: Deficiente, DUD: Dudoso, PER: Pérdida, SCAL: Sin Calificación



## Reporte de Vencidos

Montos expresados en unidades de soles\*

Fuente - Acreedor	DIC 2021			ENE 2022			FEB 2022			MAR 2022		
	# Docs.	Monto *	Dias V.	# Docs.	Monto *	Dias V.	# Docs.	Monto *	Dias V.	# Docs.	Monto *	Dias V.
Documentos Impagos												
SERVICIO DE ADMINISTRACION TRIBUTARIA - DEUDA		0,00			0,00			0,00			0,00	
Total	0			0			0			0		

Montos expresados en unidades de soles\*

Fuente - Acreedor	AGO 2021			SET 2021			OCT 2021			NOV 2021		
	# Docs.	Monto *	Dias V.	# Docs.	Monto *	Dias V.	# Docs.	Monto *	Dias V.	# Docs.	Monto *	Dias V.
Documentos Impagos												
SERVICIO DE ADMINISTRACION TRIBUTARIA - DEUDA		0,00			0,00			0,00	0		0,00	
Total	0			0			0			0		

Montos expresados en unidades de soles\*

Fuente - Acreedor	ABR 2021			MAY 2021			JUN 2021			JUL 2021		
	# Docs.	Monto *	Dias V.	# Docs.	Monto *	Dias V.	# Docs.	Monto *	Dias V.	# Docs.	Monto *	Dias V.
Documentos Impagos												
SERVICIO DE ADMINISTRACION TRIBUTARIA - DEUDA		0,00			0,00			0,00			0,00	
Total	0			0			0			0		

## Reporte SBS/Microfinanzas

Montos expresados en unidades de soles\*

Última fecha reportada por la SBS : 28/02/2022

ÚLTIMOS 6 MESES		OCT 2021 (SBS: SET 2021)	NOV 2021 (SBS: OCT 2021)	DIC 2021 (SBS: NOV 2021)	ENE 2022 (SBS: DIC 2021)	FEB 2022 (SBS: ENE 2022)	MAR 2022 (SBS: FEB 2022)
% Porcentaje de Calificación	NOR (Normal)	100.00	100.00	100.00	100.00	100.00	100.00
	CPP (Con Problemas Pote.)	0.00	0.00	0.00	0.00	0.00	0.00
	DEF (Deficiente)	0.00	0.00	0.00	0.00	0.00	0.00
	DUD (Dudoso)	0.00	0.00	0.00	0.00	0.00	0.00
	PER (Pérdida)	0.00	0.00	0.00	0.00	0.00	0.00

Institución	OCT 2021 (SBS: SET 2021)		NOV 2021 (SBS: OCT 2021)		DIC 2021 (SBS: NOV 2021)		ENE 2022 (SBS: DIC 2021)		FEB 2022 (SBS: ENE 2022)		MAR 2022 (SBS: FEB 2022)	
	Monto *	Dias V.	Monto *	Dias V.	Monto *	Dias V.	Monto *	Dias V.	Monto *	Dias V.	Monto *	Dias V.
BCP	75.279.694,79		78.593.649,52		76.769.623,54		73.162.763,34		73.755.050,18		73.415.844,95	
BBVA	43.766.326,83		43.452.619,48		43.158.134,77		41.664.038,04		40.519.379,17		40.193.100,47	
INTERBANK	19.164.845,49		17.506.184,87		18.470.471,40		19.174.884,36		18.014.437,52		17.512.757,14	
SCOTIABANK	16.723.353,20		16.398.493,84		16.125.261,00		14.839.687,41		14.546.797,73		14.252.718,93	
BIF	10.678.294,95		10.647.191,32		10.615.970,90		10.584.633,25		10.553.177,94		10.521.604,52	
BANCO PICHINCHA	10.213.825,78		10.088.293,92		9.964.400,28		9.839.832,97		9.713.493,58		9.589.707,54	
BCO SANTANDER PERU	3.406.110,48		3.103.806,98		2.800.055,89		2.494.850,29		2.188.183,20		1.880.047,63	
TOTAL	179.232.451,52		179.790.239,93		177.903.917,78		171.760.689,66		169.290.519,32		167.365.781,18	

Última fecha reportada por la SBS : 28/02/2022

Operación	OCT 2021 (SBS: SET 2021)		NOV 2021 (SBS: OCT 2021)		DIC 2021 (SBS: NOV 2021)		ENE 2022 (SBS: DIC 2021)		FEB 2022 (SBS: ENE 2022)		MAR 2022 (SBS: FEB 2022)	
	Monto *	Dias V.	Monto *	Dias V.	Monto *	Dias V.	Monto *	Dias V.	Monto *	Dias V.	Monto *	Dias V.
RESUMEN												
- Total Deuda	179.232.451,52		179.790.239,93		177.903.917,78		171.760.689,66		169.290.519,32		167.365.781,18	
- Línea No Utilizada	55.528.100,08		47.385.590,96		49.306.634,10		51.529.347,62		47.228.859,11		5.853.950,27	
- Garantías	173.314.445,00		166.541.455,00		168.734.589,00		150.830.449,00		141.237.690,00		138.545.706,00	
CREDITOS DIRECTOS												
-- Reprgr. Emergencia Sanitaria	13.510.152,09		647.191,32		615.970,90		584.633,25		553.177,94		521.604,52	
-- CRÉDITOS VIGENTES	177.831.265,47		178.433.102,94		176.524.604,36		171.397.059,11		168.935.062,07		166.957.397,03	
-- Corp. Cred.Rev.LíneaTarj.Crédito	505,50		1.021,91		2.487,61		3.851,21		569,57		409,48	

-- Corp:Préstamos	106.944.704,38	104.891.276,57	102.909.272,86	100.834.655,82	98.756.429,70	96.670.524,89
--- Revolventes	17.936.000,00	17.936.000,00	18.024.000,00	18.024.000,00	18.024.000,00	18.024.000,00
--- NoRevolventes	89.008.704,38	86.955.276,57	84.885.272,86	82.810.655,82	80.732.429,70	78.646.524,89
-- Corp:Factoring	19.885.455,73	25.152.334,48	25.187.629,41	22.379.807,28	24.094.907,78	25.516.690,52
-- Corp:ArrendamientoFinanc	18.230.818,11	17.705.184,21	17.205.286,91	16.684.177,18	16.182.040,72	15.802.259,83
-- LEASE BACK	3.406.110,48	3.103.806,98	2.800.055,89	2.494.850,29	2.188.183,20	1.880.047,63
-- GranE:Descuentos	6.138.867,86	5.097.473,57	6.697.852,17	8.025.710,38	8.084.455,61	7.598.722,60
--- Letras	6.138.867,86	5.097.473,57	6.697.852,17	8.025.710,38	8.084.455,61	7.598.722,60
-- GranE:Préstamos	19.430.682,92	18.724.253,25	18.016.542,55	17.305.224,26	15.996.522,09	15.872.736,05
--- NoRevolventes	19.430.682,92	18.724.253,25	18.016.542,55	17.305.224,26	15.996.522,09	15.872.736,05
-- GranE:ArrendamientoFinanc	194.120,49	157.751,97	105.476,96	68.782,69	31.953,40	16.006,03
-- GranE:OtrosCréditos	3.600.000,00	3.600.000,00	3.600.000,00	3.600.000,00	3.600.000,00	3.600.000,00
<b>CREDITOS INDIRECTOS</b>						
- CartasFianzaOtorgadas	390.362,86	381.768,42	386.095,28	363.630,55	355.457,25	408.384,15
- CartasCrédito	1.010.823,19	975.368,57	993.218,14			
<b>LINEA NO UTIL. Y CRED. NO DESEMB.</b>						
- LinCredDescuentos	16.536.000,00	15.956.000,00	16.248.000,00	15.948.000,00	15.372.000,00	
- LinCredAvalésFianzas	451.436,93	431.031,39	441.303,80	448.768,74	428.175,53	
- LinCredTarjetaCrédito	164.854,49	158.538,10	159.992,39	155.628,80	153.150,43	149.830,52
- OtrasLinCred	32.955.650,37	26.331.258,61	27.489.734,60	29.505.878,61	29.746.533,16	5.218.791,97
- LinCredEsqMultilinea	5.420.158,29	4.508.762,86	4.967.603,31	5.471.071,47	1.528.999,99	485.327,78
<b>GARANTIAS</b>						
- GARANTIAS RECIBIDAS	173.314.451,18	166.541.462,82	168.734.596,48	150.830.458,14	141.237.695,85	138.545.713,49
-- 1eraHipotecasInmuebles	118.721.964,28	114.557.792,84	109.007.323,83	106.994.633,20	103.130.267,22	100.795.546,11
-- 1eraGBienesFácilRealización	18.952.467,63	18.149.456,67	18.251.662,19	18.146.656,52	17.945.045,64	17.823.239,07
-- 1eraGEquipoTransporte	452.677,74					
-- OtrasGarantias	4.477.493,24	4.393.561,47	4.365.232,10	9.592.879,09	9.508.814,57	9.464.329,24
-- Gob. Nacional Reactiva Perú	8.000.000,00	8.000.000,00	8.000.000,00			
-- OtrasGtíasNoPref	21.417.969,16	20.194.085,35	27.840.999,30	14.850.347,84	9.452.627,08	9.288.845,31
-- GtíasNoPref(AvalyFianza)	1.291.879,13	1.246.566,49	1.269.379,06	1.245.941,49	1.200.941,34	1.173.753,76

Montos expresados en unidades de soles\*

Última fecha reportada por la SBS : 28/02/2022

6 MESES ANTERIORES		ABR 2021 (SBS: MAR 2021)	MAY 2021 (SBS: ABR 2021)	JUN 2021 (SBS: MAY 2021)	JUL 2021 (SBS: JUN 2021)	AGO 2021 (SBS: JUL 2021)	SET 2021 (SBS: AGO 2021)
NOR (Normal)		100.00	100.00	100.00	100.00	100.00	100.00
% Porcentaje de	CPP (Con Problemas Pote.)	0.00	0.00	0.00	0.00	0.00	0.00
	DEF (Deficiente)	0.00	0.00	0.00	0.00	0.00	0.00
Calificación	DUD (Dudoso)	0.00	0.00	0.00	0.00	0.00	0.00
	PER (Pérdida)	0.00	0.00	0.00	0.00	0.00	0.00

Institución	ABR 2021 (SBS: MAR 2021)		MAY 2021 (SBS: ABR 2021)		JUN 2021 (SBS: MAY 2021)		JUL 2021 (SBS: JUN 2021)		AGO 2021 (SBS: JUL 2021)		SET 2021 (SBS: AGO 2021)	
	Monto *	Dias V.	Monto *	Dias V.	Monto *	Dias V.	Monto *	Dias V.	Monto *	Dias V.	Monto *	Dias V.
BCP	79.253.219,37		80.401.813,74		80.719.456,16		82.842.731,45		77.574.898,13		77.444.053,30	
BBVA	47.305.957,52		48.531.621,30		46.873.621,53		45.687.962,87		45.438.298,02		45.406.417,25	
INTERBANK	22.851.528,87		22.032.168,32		21.726.485,25		20.512.724,29		20.064.650,26		19.701.632,65	
SCOTIABANK	21.675.891,16		21.365.313,07		21.089.930,50		20.823.951,38		20.710.490,24	1	20.446.525,31	
BIF	10.862.488,53		10.832.076,51		10.801.550,30		10.770.909,47		10.740.153,59		10.709.282,23	
BANCO PICHINCHA	10.940.477,53		10.821.217,69		10.700.042,04		10.581.967,51		10.457.083,14		10.335.194,82	
BCO SANTANDER PERU	5.189.916,22		4.896.154,50		4.600.986,10		4.304.404,28		4.006.402,28		3.706.973,29	
TOTAL	198.079.479,20		198.880.365,13		196.512.071,88		195.524.651,25		188.991.975,66	1	187.750.078,85	

Última fecha reportada por la SBS : 28/02/2022

Operación	ABR 2021 (SBS: MAR 2021)		MAY 2021 (SBS: ABR 2021)		JUN 2021 (SBS: MAY 2021)		JUL 2021 (SBS: JUN 2021)		AGO 2021 (SBS: JUL 2021)		SET 2021 (SBS: AGO 2021)	
	Monto *	Dias V.	Monto *	Dias V.	Monto *	Dias V.	Monto *	Dias V.	Monto *	Dias V.	Monto *	Dias V.
<b>RESUMEN</b>												
- Total Deuda	198.079.479,20		198.880.365,13		196.512.071,88		195.524.651,25		188.991.975,66	1	187.750.078,85	
- Línea No Utilizada	68.668.453,17		67.375.865,67		68.511.935,43		67.301.564,10		51.456.218,37		50.132.379,22	
- Garantías	164.837.382,00		165.724.576,00		166.642.398,00		166.452.254,00		170.495.435,00		171.812.730,00	
<b>CREDITOS DIRECTOS</b>												
-- Reprgr. Emergencia Sanitaria	44.331.581,73		17.582.808,48		16.866.754,11		16.147.379,99		14.725.106,92		14.119.132,53	
- CRÉDITOS VIGENTES	193.621.741,96		194.388.192,93		191.984.316,89		190.950.982,98		184.209.401,96	1	182.917.000,55	
-- Corp:Cred.Rev.LíneaTarj.Crédito	45,27		46,16		164,75		43,56		45,65		3.586,20	
-- Corp:Préstamos	115.022.487,74		114.132.225,86		113.232.719,32		112.342.901,37		111.013.745,44		108.981.901,99	
--- Revolventes	17.224.000,00		17.224.000,00		17.224.000,00		17.224.000,00		17.936.000,00		17.936.000,00	

--- NoRevolventes	97.798.487,74	96.908.225,86	96.008.719,32	95.118.901,37	93.077.745,44	91.045.901,99
-- Corp: Factoring	17.934.221,31	21.439.400,66	21.248.533,38	23.325.077,74	19.339.287,05	21.435.348,87
-- Corp: ArrendamientoFinanc	21.698.065,02	21.081.979,74	20.490.386,05	19.898.864,23	19.343.188,14	18.767.362,73
-- LEASE BACK	5.189.916,22	4.896.154,50	4.600.986,10	4.304.404,28	4.006.402,28	3.706.973,29
-- GranE: Descuentos	6.185.224,47	5.965.127,07	6.261.670,65	5.653.114,55	5.813.238,38	6.061.426,50
--- Letras	6.185.224,47	5.965.127,07	6.261.670,65	5.653.114,55	5.813.238,38	6.061.426,50
-- GranE: Préstamos	23.582.229,62	22.899.283,48	22.211.588,77	21.524.148,19	20.827.036,47	20.130.045,12
--- NoRevolventes	23.582.229,62	22.899.283,48	22.211.588,77	21.524.148,19	20.827.036,47	20.130.045,12
-- GranE: ArrendamientoFinanc	409.552,31	373.975,46	338.267,87	302.429,06	266.458,55	230.355,85
-- GranE: OtrosCréditos	3.600.000,00	3.600.000,00	3.600.000,00	3.600.000,00	3.600.000,00	3.600.000,00
CREDITOS INDIRECTOS						
- CartasFianzaOtorgadas	368.017,32	369.795,48	371.632,91	374.003,79	384.791,30	387.399,26
- CartasCrédito	4.089.719,92	4.122.376,72	4.156.122,08	4.199.664,48	4.397.782,40	4.445.679,04
LINEA NO UTIL. Y CRED. NO DESEMB.						
- LinCredDescuentos	15.028.000,00	15.148.000,00	15.272.000,00	15.432.000,00	16.160.000,00	16.336.000,00
- LinCredPréstamos	30.056.000,00	30.296.000,00	30.544.000,00	30.864.000,00		
- LinCredAvalessFianzas	398.381,00	402.603,54	406.968,25	412.597,66	438.210,72	444.400,46
- LinCredTarjetaCrédito	150.234,73	151.433,84	152.555,25	154.276,44	161.554,35	159.773,80
- OtrasLinCred	23.035.837,44	20.016.828,29	20.682.411,93	18.864.690,01	32.576.453,29	30.940.204,95
- LinCredEsqMultilinea		1.361.000,00	1.454.000,00	1.573.999,99	2.120.000,01	2.252.000,01
GARANTIAS						
- GARANTIAS RECIBIDAS	164.837.389,86	165.724.583,68	166.642.405,80	166.452.261,06	170.495.441,10	171.812.735,40
-- 1eraHipotecasInmuebles	107.895.118,49	108.756.671,19	109.646.942,33	110.795.679,30	116.022.432,44	117.286.043,09
-- 1eraGBienesFácilRealización	19.943.630,74	19.985.633,01	20.029.035,35	20.085.038,38	18.820.860,53	18.882.463,85
-- 1eraGEquipoTransporte	2.377.704,49	1.206.115,06	1.206.115,06	452.677,74	452.677,74	452.677,74
-- OtrasGarantias	18.465.122,81	18.439.386,63	18.413.847,74	18.391.129,83	18.414.859,40	17.758.385,36
-- Gob. Nacional Reactiva Perú	8.000.000,00	8.000.000,00	8.000.000,00	8.000.000,00	8.000.000,00	8.000.000,00
-- OtrasGtiasNoPref	6.981.747,07	8.153.336,50	8.153.336,50	7.522.106,95	7.522.106,95	8.156.911,28
-- GtiasNoPref(AvalyFianza)	1.174.066,26	1.183.441,29	1.193.128,82	1.205.628,86	1.262.504,04	1.276.254,08

## Reporte SBS/Microfinanzas por entidades

Reportado por : BCP

Última fecha reportada por la SBS : 28/02/2022

Operación	OCT 2021 (SBS: SET2021)		NOV 2021 (SBS: OCT2021)		DIC 2021 (SBS: NOV2021)		ENE 2022 (SBS: DIC2021)		FEB 2022 (SBS: ENE2022)		MAR 2022 (SBS: FEB2022)	
	Monto *	Dias V.	Monto *	Dias V.	Monto *	Dias V.	Monto *	Dias V.	Monto *	Dias V.	Monto *	Dias V.
Calificación (2)	NOR		NOR		NOR		NOR		NOR		NOR	
RESUMEN												
- Total Deuda	75.279.694,79		78.593.649,52		76.769.623,54		73.162.763,34		73.755.050,18		73.415.844,95	
- Línea No Utilizada	48.067.535,17		41.284.761,82		42.742.455,92		43.860.727,83		39.825.712,26		485.327,78	
- Garantías	83.976.564,00		81.901.760,00		82.946.316,00		66.312.624,00		64.252.129,00		63.007.246,00	
CREDITOS DIRECTOS												
- CREDITOS VIGENTES	74.904.331,93		78.226.881,10		76.398.528,26		72.814.132,79		73.414.592,93		73.022.460,80	
-- Corp: Préstamos	58.619.132,98		57.488.420,87		56.338.201,51		55.187.542,40		54.040.459,81		52.879.525,89	
--- NoRevolventes	58.619.132,98		57.488.420,87		56.338.201,51		55.187.542,40		54.040.459,81		52.879.525,89	
-- Corp: Factoring	10.259.900,80		14.992.269,90		14.566.845,63		12.406.041,32		14.406.725,40		15.426.318,16	
-- Corp: ArrendamientoFinanc	6.025.298,15		5.746.190,33		5.493.481,12		5.220.549,07		4.967.407,72		4.716.616,75	
CREDITOS INDIRECTOS												
- CartasFianzaOtorgadas	375.362,86		366.768,42		371.095,28		348.630,55		340.457,25		393.384,15	
LINEA NO UTIL. Y CRED. NO DESEMB.												
- LinCredDescuentos	16.536.000,00		15.956.000,00		16.248.000,00		15.948.000,00		15.372.000,00			
- LinCredAvalessFianzas	451.436,93		431.031,39		441.303,80		448.768,74		428.175,53			
- OtrasLinCred	31.080.098,24		24.897.730,43		26.053.152,12		27.463.959,09		24.025.536,73			
- LinCredEsqMultilinea											485.327,78	
GARANTIAS												
- GARANTIAS RECIBIDAS	83.976.565,34		81.901.761,42		82.946.317,88		66.312.626,09		64.252.131,17		63.007.248,81	
-- 1eraHipotecasInmuebles	52.009.418,02		50.185.188,31		51.103.593,61		50.160.026,52		48.348.377,71		47.253.839,88	
-- 1eraGBienesFácilRealización	5.787.912,36		5.584.901,40		5.687.106,92		5.582.101,25		5.380.490,37		5.258.683,80	
-- OtrasGarantias	4.283.372,75		4.235.809,50		4.259.755,14		9.524.096,40		9.476.861,17		9.448.323,21	
-- Gob. Nacional Reactiva Perú	8.000.000,00		8.000.000,00		8.000.000,00							
-- OtrasGtiasNoPref	13.895.862,21		13.895.862,21		13.895.862,21		1.046.401,92		1.046.401,92		1.046.401,92	

Última fecha reportada por la SBS : 28/02/2022

Operación	ABR 2021 (SBS: MAR2021)		MAY 2021 (SBS: ABR2021)		JUN 2021 (SBS: MAY2021)		JUL 2021 (SBS: JUN2021)		AGO 2021 (SBS: JUL2021)		SET 2021 (SBS: AGO2021)	
	Monto *	Dias V.	Monto *	Dias V.	Monto *	Dias V.	Monto *	Dias V.	Monto *	Dias V.	Monto *	Dias V.
Calificación (2)	NOR		NOR		NOR		NOR		NOR		NOR	
RESUMEN												
- Total Deuda	79.253.219,37		80.401.813,74		80.719.456,16		82.842.731,45		77.574.898,13		77.444.053,30	
- Línea No Utilizada	66.237.593,12		65.435.315,48		65.473.835,86		63.889.332,61		47.217.706,04		46.578.093,51	
- Garantías	78.582.073,00		79.011.344,00		79.454.922,00		80.027.282,00		82.631.518,00		83.261.114,00	
CREDITOS DIRECTOS												
-- Reprgr. Emergencia Sanitaria	26.000.000,00											
- CRÉDITOS VIGENTES	78.900.202,05		80.047.018,26		80.362.823,25		82.483.727,66		77.205.106,83		77.071.654,04	
-- Corp: Préstamos	62.000.000,00		62.000.000,00		62.000.000,00		62.000.000,00		60.874.658,75		59.749.495,61	
--- NoRevolventes	62.000.000,00		62.000.000,00		62.000.000,00		62.000.000,00		60.874.658,75		59.749.495,61	
-- Corp: Factoring	9.300.787,85		10.707.289,29		11.293.130,54		13.683.265,62		9.780.505,43		11.042.307,51	
-- Corp: ArrendamientoFinanc	7.599.414,20		7.339.728,97		7.069.692,71		6.800.462,04		6.549.942,65		6.279.850,92	
CREDITOS INDIRECTOS												
- CartasFianzaOtorgadas	353.017,32		354.795,48		356.632,91		359.003,79		369.791,30		372.399,26	
LINEA NO UTIL. Y CRED. NO DESEMB.												
- LinCredDescuentos	15.028.000,00		15.148.000,00		15.272.000,00		15.432.000,00		16.160.000,00		16.336.000,00	
- LinCredPréstamos	30.056.000,00		30.296.000,00		30.544.000,00		30.864.000,00					
- LinCredAvalessFianzas	398.381,00		402.603,54		406.968,25		412.597,66		438.210,72		444.400,46	
- OtrasLinCred	20.755.212,12		19.588.711,94		19.250.867,61		17.180.734,95		30.619.495,32		29.797.693,05	
GARANTIAS												
- GARANTIAS RECIBIDAS	78.582.075,15		79.011.344,92		79.454.923,69		80.027.283,41		82.631.520,04		83.261.115,71	
-- 1eraHipotecasInmuebles	47.266.420,78		47.643.847,61		48.033.855,34		48.537.091,13		50.826.813,93		51.380.373,29	
-- 1eraGBienesFácilRealización	5.260.083,87		5.302.086,14		5.345.488,48		5.401.491,51		5.656.305,26		5.717.908,58	
-- OtrasGarantías	18.055.570,50		18.065.411,17		18.075.579,87		18.088.700,77		18.148.400,85		17.528.029,51	
-- Gob. Nacional Reactiva Perú	8.000.000,00		8.000.000,00		8.000.000,00		8.000.000,00		8.000.000,00		8.000.000,00	
-- OtrasGtíasNoPref											634.804,33	

Reportado por : BBVA

Última fecha reportada por la SBS : 28/02/2022

Operación	OCT 2021 (SBS: SET2021)		NOV 2021 (SBS: OCT2021)		DIC 2021 (SBS: NOV2021)		ENE 2022 (SBS: DIC2021)		FEB 2022 (SBS: ENE2022)		MAR 2022 (SBS: FEB2022)	
	Monto *	Dias V.	Monto *	Dias V.	Monto *	Dias V.	Monto *	Dias V.	Monto *	Dias V.	Monto *	Dias V.
Calificación (2)	NOR		NOR		NOR		NOR		NOR		NOR	
RESUMEN												
- Total Deuda	43.766.326,83		43.452.619,48		43.158.134,77		41.664.038,04		40.519.379,17		40.193.100,47	
- Línea No Utilizada	2.040.406,62		1.592.066,28		1.596.574,87		2.197.548,32		5.874.146,86		5.368.622,49	
- Garantías	32.746.073,00		30.596.365,00		31.062.470,00		30.583.595,00		24.537.524,00		23.982.029,00	
CREDITOS DIRECTOS												
- CRÉDITOS VIGENTES	43.766.326,83		43.452.619,48		43.158.134,77		41.664.038,04		40.519.379,17		40.193.100,47	
-- Corp: Cred. Rev. Línea Tarj. Crédito	505,50		1.021,91		2.487,61		3.851,21		569,57		409,48	
-- Corp: Préstamos	33.660.612,03		32.931.276,28		32.294.294,59		31.565.932,97		30.830.627,22		30.102.318,63	
--- Revolventes	7.936.000,00		7.936.000,00		8.024.000,00		8.024.000,00		8.024.000,00		8.024.000,00	
--- NoRevolventes	25.724.612,03		24.995.276,28		24.270.294,59		23.541.932,97		22.806.627,22		22.078.318,63	
-- Corp: Factoring	9.625.554,93		10.160.064,58		10.620.783,78		9.973.765,96		9.688.182,38		10.090.372,36	
-- Corp: ArrendamientoFinanc	479.654,37		360.256,71		240.568,79		120.487,90					
LINEA NO UTIL. Y CRED. NO DESEMB.												
- LinCredTarjetaCrédito	164.854,49		158.538,10		159.992,39		155.628,80		153.150,43		149.830,52	
- OtrasLinCred	1.875.552,13		1.433.528,18		1.436.582,48		2.041.919,52		5.720.996,43		5.218.791,97	
GARANTIAS												
- GARANTIAS RECIBIDAS	32.746.074,32		30.596.366,68		31.062.471,09		30.583.596,70		24.537.524,14		23.982.029,85	
-- 1eraHipotecasInmuebles	26.395.556,80		25.469.732,97		25.935.837,38		25.456.962,99		24.537.524,14		23.982.029,85	
-- OtrasGtíasNoPref	6.350.517,52		5.126.633,71		5.126.633,71		5.126.633,71					

Última fecha reportada por la SBS : 28/02/2022

Operación	ABR 2021 (SBS: MAR2021)		MAY 2021 (SBS: ABR2021)		JUN 2021 (SBS: MAY2021)		JUL 2021 (SBS: JUN2021)		AGO 2021 (SBS: JUL2021)		SET 2021 (SBS: AGO2021)	
	Monto *	Dias V.	Monto *	Dias V.	Monto *	Dias V.	Monto *	Dias V.	Monto *	Dias V.	Monto *	Dias V.
Calificación (2)	NOR		NOR		NOR		NOR		NOR		NOR	
RESUMEN												
- Total Deuda	47.305.957,52		48.531.621,30		46.873.621,53		45.687.962,87		45.438.298,02		45.406.417,25	



- Línea No Utilizada	2.430.860,05	579.550,19	1.584.099,57	1.838.231,50	2.118.512,32	1.302.285,70
- Garantías	31.723.598,00	31.915.148,00	32.113.083,00	30.983.816,00	32.145.884,00	32.426.824,00
<b>CREDITOS DIRECTOS</b>						
- CRÉDITOS VIGENTES	47.305.957,52	48.531.621,30	46.873.621,53	45.687.962,87	45.438.298,02	45.406.417,25
-- Corp: Cred. Rev. Línea Tarj. Crédito	45,27	46,16	164,75	43,56	45,65	3.586,20
-- Corp: Préstamos	37.212.696,17	36.510.994,25	35.801.606,54	35.101.942,87	35.089.796,30	34.374.877,82
--- Revolventes	7.224.000,00	7.224.000,00	7.224.000,00	7.224.000,00	7.936.000,00	7.936.000,00
--- NoRevolventes	29.988.696,17	29.286.994,25	28.577.606,54	27.877.942,87	27.153.796,30	26.438.877,82
-- Corp: Factoring	8.633.433,46	10.732.111,37	9.955.402,84	9.641.812,12	9.558.781,62	10.393.041,36
-- Corp: Arrendamiento Financ	1.459.782,62	1.288.469,52	1.116.447,40	944.164,32	789.674,45	634.911,87
<b>LINEA NO UTIL. Y CRED. NO DESEMB.</b>						
- LinCredTarjetaCrédito	150.234,73	151.433,84	152.555,25	154.276,44	161.554,35	159.773,80
- OtrasLinCred	2.280.625,32	428.116,35	1.431.544,32	1.683.955,06	1.956.957,97	1.142.511,90
<b>GARANTIAS</b>						
- GARANTIAS RECIBIDAS	31.723.599,22	31.915.148,98	32.113.083,73	30.983.816,54	32.145.885,08	32.426.824,72
-- 1eraHipotecasInmuebles	23.988.414,83	24.179.964,59	24.377.899,34	24.633.299,02	25.795.367,56	26.076.307,20
-- 1eraGEquipoTransporte	753.437,32	753.437,32	753.437,32			
-- OtrasGtiasNoPref	6.981.747,07	6.981.747,07	6.981.747,07	6.350.517,52	6.350.517,52	6.350.517,52

Reportado por : INTERBANK

Última fecha reportada por la SBS : 28/02/2022

Operación	OCT 2021 (SBS: SET2021)		NOV 2021 (SBS: OCT2021)		DIC 2021 (SBS: NOV2021)		ENE 2022 (SBS: DIC2021)		FEB 2022 (SBS: ENE2022)		MAR 2022 (SBS: FEB2022)	
	Monto *	Dias V.	Monto *	Dias V.	Monto *	Dias V.	Monto *	Dias V.	Monto *	Dias V.	Monto *	Dias V.
Calificación (2)	NOR		NOR		NOR		NOR		NOR		NOR	
<b>RESUMEN</b>												
- Total Deuda	19.164.845,49		17.506.184,87		18.470.471,40		19.174.884,36		18.014.437,52		17.512.757,14	
- Garantías	23.807.833,00		22.943.213,00		23.307.918,00		22.842.819,00		21.983.452,00		21.470.554,00	
<b>CREDITOS DIRECTOS</b>												
-- Reprgr. Emergencia Sanitaria	12.831.857,14											
- CRÉDITOS VIGENTES	19.164.845,49		17.506.184,87		18.470.471,40		19.174.884,36		18.014.437,52		17.512.757,14	
-- GranE: Descuentos	6.138.867,86		5.097.473,57		6.697.852,17		8.025.710,38		8.084.455,61		7.598.722,60	
--- Letras	6.138.867,86		5.097.473,57		6.697.852,17		8.025.710,38		8.084.455,61		7.598.722,60	
-- GranE: Préstamos	12.831.857,14		12.250.959,33		11.667.142,27		11.080.391,29		9.898.028,51		9.898.028,51	
--- NoRevolventes	12.831.857,14		12.250.959,33		11.667.142,27		11.080.391,29		9.898.028,51		9.898.028,51	
-- GranE: Arrendamiento Financ	194.120,49		157.751,97		105.476,96		68.782,69		31.953,40		16.006,03	
<b>GARANTIAS</b>												
- GARANTIAS RECIBIDAS	23.807.833,73		22.943.214,51		23.307.920,89		22.842.821,07		21.983.453,16		21.470.555,35	
-- 1eraHipotecasInmuebles	23.613.713,24		22.785.462,54		15.555.529,98		15.268.315,60		14.716.864,03		14.383.695,36	
-- OtrasGarantias	194.120,49		157.751,97		105.476,96		68.782,69		31.953,40		16.006,03	
-- OtrasGtiasNoPref					7.646.913,95		7.505.722,78		7.234.635,73		7.070.853,96	

Última fecha reportada por la SBS : 28/02/2022

Operación	ABR 2021 (SBS: MAR2021)		MAY 2021 (SBS: ABR2021)		JUN 2021 (SBS: MAY2021)		JUL 2021 (SBS: JUN2021)		AGO 2021 (SBS: JUL2021)		SET 2021 (SBS: AGO2021)	
	Monto *	Dias V.	Monto *	Dias V.	Monto *	Dias V.	Monto *	Dias V.	Monto *	Dias V.	Monto *	Dias V.
Calificación (2)	NOR		NOR		NOR		NOR		NOR		NOR	
<b>RESUMEN</b>												
- Total Deuda	22.851.528,87		22.032.168,32		21.726.485,25		20.512.724,29		20.064.650,26		19.701.632,65	
- Garantías	21.869.813,00		22.005.598,00		22.146.964,00		22.339.609,00		23.343.236,00		23.558.464,00	
<b>CREDITOS DIRECTOS</b>												
-- Reprgr. Emergencia Sanitaria	16.256.752,09		15.693.065,79		15.126.546,73		14.557.180,68		13.984.953,33		13.409.850,30	
- CRÉDITOS VIGENTES	22.851.528,87		22.032.168,32		21.726.485,25		20.512.724,29		20.064.650,26		19.701.632,65	
-- GranE: Descuentos	6.185.224,47		5.965.127,07		6.261.670,65		5.653.114,55		5.813.238,38		6.061.426,50	
--- Letras	6.185.224,47		5.965.127,07		6.261.670,65		5.653.114,55		5.813.238,38		6.061.426,50	
-- GranE: Préstamos	16.256.752,09		15.693.065,79		15.126.546,73		14.557.180,68		13.984.953,33		13.409.850,30	
--- NoRevolventes	16.256.752,09		15.693.065,79		15.126.546,73		14.557.180,68		13.984.953,33		13.409.850,30	
-- GranE: Arrendamiento Financ	409.552,31		373.975,46		338.267,87		302.429,06		266.458,55		230.355,85	
<b>GARANTIAS</b>												
- GARANTIAS RECIBIDAS	21.869.813,71		22.005.599,07		22.146.965,77		22.339.609,92		23.343.236,85		23.558.465,40	
-- 1eraHipotecasInmuebles	21.460.261,40		21.631.623,61		21.808.697,90		22.037.180,86		23.076.778,30		23.328.109,55	
-- OtrasGarantias	409.552,31		373.975,46		338.267,87		302.429,06		266.458,55		230.355,85	

Reportado por : SCOTIABANK

Última fecha reportada por la SBS : 28/02/2022

Operación	OCT 2021 (SBS: SET2021)		NOV 2021 (SBS: OCT2021)		DIC 2021 (SBS: NOV2021)		ENE 2022 (SBS: DIC2021)		FEB 2022 (SBS: ENE2022)		MAR 2022 (SBS: FEB2022)	
	Monto *	Dias V.	Monto *	Dias V.	Monto *	Dias V.	Monto *	Dias V.	Monto *	Dias V.	Monto *	Dias V.
Calificación (2)	NOR		NOR		NOR		NOR		NOR		NOR	
RESUMEN												
- Total Deuda	16.723.353,20		16.398.493,84		16.125.261,00		14.839.687,41		14.546.797,73		14.252.718,93	
- Línea No Utilizada	3.018.158,28		2.541.762,87		2.781.603,33		3.510.071,47					
- Garantías	21.319.772,00		19.996.928,00		20.132.944,00		19.993.202,00		19.724.899,00		19.562.799,00	
CREDITOS DIRECTOS												
- CRÉDITOS VIGENTES	15.712.530,01		15.423.125,27		15.132.042,86		14.839.687,41		14.546.797,73		14.252.718,93	
-- Corp: Préstamos	4.664.959,37		4.471.579,42		4.276.776,76		4.081.180,45		3.885.342,67		3.688.680,37	
--- NoRevolventes	4.664.959,37		4.471.579,42		4.276.776,76		4.081.180,45		3.885.342,67		3.688.680,37	
-- Corp: ArrendamientoFinanc	11.047.570,64		10.951.545,85		10.855.266,10		10.758.506,96		10.661.455,06		10.564.038,56	
CREDITOS INDIRECTOS												
- CartasCrédito	1.010.823,19		975.368,57		993.218,14							
LÍNEA NO UTIL. Y CRED. NO DESEMB.												
- LinCredEsqMultilinea	3.018.158,28		2.541.762,87		2.781.603,33		3.510.071,47					
GARANTIAS												
- GARANTIAS RECIBIDAS	21.319.773,90		19.996.929,63		20.132.944,51		19.993.203,20		19.724.899,89		19.562.799,97	
-- 1eraHipotecasInmuebles	6.410.665,89		6.185.811,86		6.299.014,24		6.182.710,43		5.959.407,12		5.824.494,70	
-- 1eraGBienesFácilRealización	13.164.555,27		12.564.555,27		12.564.555,27		12.564.555,27		12.564.555,27		12.564.555,27	
-- 1eraGEquipoTransporte	452.677,74											
-- GtíasNoPref(AvalyFianza)	1.291.875,00		1.246.562,50		1.269.375,00		1.245.937,50		1.200.937,50		1.173.750,00	

Última fecha reportada por la SBS : 28/02/2022

Operación	ABR 2021 (SBS: MAR2021)		MAY 2021 (SBS: ABR2021)		JUN 2021 (SBS: MAY2021)		JUL 2021 (SBS: JUN2021)		AGO 2021 (SBS: JUL2021)		SET 2021 (SBS: AGO2021)	
	Monto *	Dias V.	Monto *	Dias V.	Monto *	Dias V.	Monto *	Dias V.	Monto *	Dias V.	Monto *	Dias V.
Calificación (2)	NOR		NOR		NOR		NOR		NOR		NOR	
RESUMEN												
- Total Deuda	21.675.891,16		21.365.313,07		21.089.930,50		20.823.951,38		20.710.490,24	1	20.446.525,31	
- Garantías	22.136.330,00		22.192.226,00		22.249.987,00		22.324.515,00		21.144.630,00		21.226.612,00	
CREDITOS DIRECTOS												
-- Reprgr. Emergencia Sanitaria	1.212.341,11		1.057.666,18		938.657,08		819.289,84					
- CRÉDITOS VIGENTES	17.586.171,24		17.242.936,35		16.933.808,42		16.624.286,90		16.312.707,84	1	16.000.846,27	
-- Corp: Préstamos	5.809.791,57		5.621.231,61		5.431.112,78		5.240.958,50		5.049.290,39		4.857.528,56	
--- NoRevolventes	5.809.791,57		5.621.231,61		5.431.112,78		5.240.958,50		5.049.290,39		4.857.528,56	
-- Corp: ArrendamientoFinanc	11.776.379,67		11.621.704,74		11.502.695,64		11.383.328,40		11.263.417,45	1	11.143.317,71	
CREDITOS INDIRECTOS												
- CartasCrédito	4.089.719,92		4.122.376,72		4.156.122,08		4.199.664,48		4.397.782,40		4.445.679,04	
GARANTIAS												
- GARANTIAS RECIBIDAS	22.136.332,53		22.192.229,05		22.249.988,79		22.324.517,49		21.144.631,46		21.226.613,03	
-- 1eraHipotecasInmuebles	5.826.045,42		5.872.566,94		5.920.639,18		5.982.667,88		6.264.898,45		6.333.130,02	
-- 1eraGBienesFácilRealización	14.683.546,87		14.683.546,87		14.683.546,87		14.683.546,87		13.164.555,27		13.164.555,27	
-- 1eraGEquipoTransporte	452.677,74		452.677,74		452.677,74		452.677,74		452.677,74		452.677,74	
-- GtíasNoPref(AvalyFianza)	1.174.062,50		1.183.437,50		1.193.125,00		1.205.625,00		1.262.500,00		1.276.250,00	

Reportado por : BIF

Última fecha reportada por la SBS : 28/02/2022

Operación	OCT 2021 (SBS: SET2021)		NOV 2021 (SBS: OCT2021)		DIC 2021 (SBS: NOV2021)		ENE 2022 (SBS: DIC2021)		FEB 2022 (SBS: ENE2022)		MAR 2022 (SBS: FEB2022)	
	Monto *	Dias V.	Monto *	Dias V.	Monto *	Dias V.	Monto *	Dias V.	Monto *	Dias V.	Monto *	Dias V.
Calificación (2)	NOR		NOR		NOR		NOR		NOR		NOR	
RESUMEN												
- Total Deuda	10.678.294,95		10.647.191,32		10.615.970,90		10.584.633,25		10.553.177,94		10.521.604,52	
- Línea No Utilizada	2.402.000,01		1.966.999,99		2.185.999,98		1.961.000,00		1.528.999,99			
- Garantías	1.171.589,00		1.171.589,00		1.171.589,00		1.171.589,00		1.171.589,00		1.171.589,00	
CREDITOS DIRECTOS												
-- Reprgr. Emergencia Sanitaria	678.294,95		647.191,32		615.970,90		584.633,25		553.177,94		521.604,52	
- CRÉDITOS VIGENTES	10.678.294,95		10.647.191,32		10.615.970,90		10.584.633,25		10.553.177,94		10.521.604,52	
-- Corp: Préstamos	10.000.000,00		10.000.000,00		10.000.000,00		10.000.000,00		10.000.000,00		10.000.000,00	
--- Revolventes	10.000.000,00		10.000.000,00		10.000.000,00		10.000.000,00		10.000.000,00		10.000.000,00	
-- Corp: ArrendamientoFinanc	678.294,95		647.191,32		615.970,90		584.633,25		553.177,94		521.604,52	

LINEA NO UTIL. Y CRED. NO DESEMB.						
- LinCredEsqMultilinea	2.402.000,01	1.966.999,99	2.185.999,98	1.961.000,00	1.528.999,99	
GARANTIAS						
- GARANTIAS RECIBIDAS	1.171.589,43	1.171.589,43	1.171.589,43	1.171.589,43	1.171.589,43	1.171.589,43
-- OtrasGtiasNoPref	1.171.589,43	1.171.589,43	1.171.589,43	1.171.589,43	1.171.589,43	1.171.589,43

Última fecha reportada por la SBS : 28/02/2022

Operación	ABR 2021 (SBS: MAR2021)		MAY 2021 (SBS: ABR2021)		JUN 2021 (SBS: MAY2021)		JUL 2021 (SBS: JUN2021)		AGO 2021 (SBS: JUL2021)		SET 2021 (SBS: AGO2021)	
	Monto *	Dias V.	Monto *	Dias V.	Monto *	Dias V.	Monto *	Dias V.	Monto *	Dias V.	Monto *	Dias V.
Calificación (2)	NOR		NOR		NOR		NOR		NOR		NOR	
RESUMEN												
- Total Deuda	10.862.488,53		10.832.076,51		10.801.550,30		10.770.909,47		10.740.153,59		10.709.282,23	
- Línea No Utilizada			1.361.000,00		1.454.000,00		1.573.999,99		2.120.000,01		2.252.000,01	
- Garantías	1.171.589,00		1.171.589,00		1.171.589,00		1.171.589,00		1.171.589,00		1.171.589,00	
CREDITOS DIRECTOS												
-- Reprgr. Emergencia Sanitaria	862.488,53		832.076,51		801.550,30		770.909,47		740.153,59		709.282,23	
- CRÉDITOS VIGENTES	10.862.488,53		10.832.076,51		10.801.550,30		10.770.909,47		10.740.153,59		10.709.282,23	
-- Corp:Préstamos	10.000.000,00		10.000.000,00		10.000.000,00		10.000.000,00		10.000.000,00		10.000.000,00	
--- Revolventes	10.000.000,00		10.000.000,00		10.000.000,00		10.000.000,00		10.000.000,00		10.000.000,00	
-- Corp:ArrendamientoFinanc	862.488,53		832.076,51		801.550,30		770.909,47		740.153,59		709.282,23	
LINEA NO UTIL. Y CRED. NO DESEMB.												
- LinCredEsqMultilinea			1.361.000,00		1.454.000,00		1.573.999,99		2.120.000,01		2.252.000,01	
GARANTIAS												
- GARANTIAS RECIBIDAS	1.171.589,43		1.171.589,43		1.171.589,43		1.171.589,43		1.171.589,43		1.171.589,43	
-- 1eraGEquipoTransporte	1.171.589,43											
-- OtrasGtiasNoPref			1.171.589,43		1.171.589,43		1.171.589,43		1.171.589,43		1.171.589,43	

Reportado por : BANCO PICHINCHA

Última fecha reportada por la SBS : 28/02/2022

Operación	OCT 2021 (SBS: SET2021)		NOV 2021 (SBS: OCT2021)		DIC 2021 (SBS: NOV2021)		ENE 2022 (SBS: DIC2021)		FEB 2022 (SBS: ENE2022)		MAR 2022 (SBS: FEB2022)	
	Monto *	Dias V.	Monto *	Dias V.	Monto *	Dias V.	Monto *	Dias V.	Monto *	Dias V.	Monto *	Dias V.
Calificación (2)	NOR		NOR		NOR		NOR		NOR		NOR	
RESUMEN												
- Total Deuda	10.213.825,78		10.088.293,92		9.964.400,28		9.839.832,97		9.713.493,58		9.589.707,54	
- Garantías	10.292.614,00		9.931.600,00		10.113.352,00		9.926.620,00		9.568.097,00		9.351.489,00	
CREDITOS DIRECTOS												
- CRÉDITOS VIGENTES	10.198.825,78		10.073.293,92		9.949.400,28		9.824.832,97		9.698.493,58		9.574.707,54	
-- GranE:Préstamos	6.598.825,78		6.473.293,92		6.349.400,28		6.224.832,97		6.098.493,58		5.974.707,54	
--- NoRevolventes	6.598.825,78		6.473.293,92		6.349.400,28		6.224.832,97		6.098.493,58		5.974.707,54	
-- GranE:OtrosCréditos	3.600.000,00		3.600.000,00		3.600.000,00		3.600.000,00		3.600.000,00		3.600.000,00	
CREDITOS INDIRECTOS												
- CartasFianzaOtorgadas	15.000,00		15.000,00		15.000,00		15.000,00		15.000,00		15.000,00	
GARANTIAS												
- GARANTIAS RECIBIDAS	10.292.614,46		9.931.601,15		10.113.352,68		9.926.621,65		9.568.098,06		9.351.490,08	
-- 1eraHipotecasInmuebles	10.292.610,33		9.931.597,16		10.113.348,62		9.926.617,66		9.568.094,22		9.351.486,32	
-- GtiasNoPref(AvalyFianza)	4,13		3,99		4,06		3,99		3,84		3,76	

Última fecha reportada por la SBS : 28/02/2022

Operación	ABR 2021 (SBS: MAR2021)		MAY 2021 (SBS: ABR2021)		JUN 2021 (SBS: MAY2021)		JUL 2021 (SBS: JUN2021)		AGO 2021 (SBS: JUL2021)		SET 2021 (SBS: AGO2021)	
	Monto *	Dias V.	Monto *	Dias V.	Monto *	Dias V.	Monto *	Dias V.	Monto *	Dias V.	Monto *	Dias V.
Calificación (2)	NOR		NOR		NOR		NOR		NOR		NOR	
RESUMEN												
- Total Deuda	10.940.477,53		10.821.217,69		10.700.042,04		10.581.967,51		10.457.083,14		10.335.194,82	
- Garantías	9.353.979,00		9.428.671,00		9.505.853,00		9.605.443,00		10.058.578,00		10.168.127,00	
CREDITOS DIRECTOS												
- CRÉDITOS VIGENTES	10.925.477,53		10.806.217,69		10.685.042,04		10.566.967,51		10.442.083,14		10.320.194,82	
-- GranE:Préstamos	7.325.477,53		7.206.217,69		7.085.042,04		6.966.967,51		6.842.083,14		6.720.194,82	
--- NoRevolventes	7.325.477,53		7.206.217,69		7.085.042,04		6.966.967,51		6.842.083,14		6.720.194,82	
-- GranE:OtrosCréditos	3.600.000,00		3.600.000,00		3.600.000,00		3.600.000,00		3.600.000,00		3.600.000,00	
CREDITOS INDIRECTOS												
- CartasFianzaOtorgadas	15.000,00		15.000,00		15.000,00		15.000,00		15.000,00		15.000,00	
GARANTIAS												

- GARANTIAS RECIBIDAS	9.353.979,82	9.428.672,23	9.505.854,39	9.605.444,27	10.058.578,24	10.168.127,11
-- 1eraHipotecasInmuebles	9.353.976,06	9.428.668,44	9.505.850,57	9.605.440,41	10.058.574,20	10.168.123,03
-- GtíasNoPref(AvalyFianza)	3,76	3,79	3,82	3,86	4,04	4,08

Reportado por : BCO SANTANDER PERU

Última fecha reportada por la SBS : 28/02/2022

Operación	OCT 2021 (SBS: SET2021)		NOV 2021 (SBS: OCT2021)		DIC 2021 (SBS: NOV2021)		ENE 2022 (SBS: DIC2021)		FEB 2022 (SBS: ENE2022)		MAR 2022 (SBS: FEB2022)	
	Monto *	Dias V.	Monto *	Dias V.	Monto *	Dias V.	Monto *	Dias V.	Monto *	Dias V.	Monto *	Dias V.
Calificación (2)	NOR		NOR		NOR		NOR		NOR		NOR	
RESUMEN												
- Total Deuda	3.406.110,48		3.103.806,98		2.800.055,89		2.494.850,29		2.188.183,20		1.880.047,63	
CREDITOS DIRECTOS												
- CREDITOS VIGENTES	3.406.110,48		3.103.806,98		2.800.055,89		2.494.850,29		2.188.183,20		1.880.047,63	
-- LEASE BACK	3.406.110,48		3.103.806,98		2.800.055,89		2.494.850,29		2.188.183,20		1.880.047,63	

Última fecha reportada por la SBS : 28/02/2022

Operación	ABR 2021 (SBS: MAR2021)		MAY 2021 (SBS: ABR2021)		JUN 2021 (SBS: MAY2021)		JUL 2021 (SBS: JUN2021)		AGO 2021 (SBS: JUL2021)		SET 2021 (SBS: AGO2021)	
	Monto *	Dias V.	Monto *	Dias V.	Monto *	Dias V.	Monto *	Dias V.	Monto *	Dias V.	Monto *	Dias V.
Calificación (2)	NOR		NOR		NOR		NOR		NOR		NOR	
RESUMEN												
- Total Deuda	5.189.916,22		4.896.154,50		4.600.986,10		4.304.404,28		4.006.402,28		3.706.973,29	
CREDITOS DIRECTOS												
- CREDITOS VIGENTES	5.189.916,22		4.896.154,50		4.600.986,10		4.304.404,28		4.006.402,28		3.706.973,29	
-- LEASE BACK	5.189.916,22		4.896.154,50		4.600.986,10		4.304.404,28		4.006.402,28		3.706.973,29	

## Rectificaciones SBS

Entidad	Período SBS	Cuenta	Concepto Rectificación	Dice	Debe Decir
---------	-------------	--------	------------------------	------	------------

## Aval/Codeudor

Montos expresados en unidades de soles\*

Es Avalista de:

Información reportada por la SBS al 28/02/2022

Tipo Doc	Nro Documento	Nombre/Razón Social	Act	Pre	12m
----------	---------------	---------------------	-----	-----	-----

Montos expresados en unidades de soles\*

Quiénes lo Avalan:

Información reportada por la SBS al 28/02/2022

Tipo Doc	Nro Documento	Nombre/Razón Social	Act	Pre	12m
----------	---------------	---------------------	-----	-----	-----

Montos expresados en unidades de soles\*

Es Avalista de:

Información Reportada por Entidades de Microfinanzas / Otros Créditos

Tipo Doc	Nro Documento	Nombre/Razón Social	Act	Pre	12m
----------	---------------	---------------------	-----	-----	-----

Montos expresados en unidades de soles\*

Quiénes lo Avalan:

Información Reportada por Entidades de Microfinanzas / Otros Créditos

Tipo Doc	Nro Documento	Nombre/Razón Social	Act	Pre	12m
----------	---------------	---------------------	-----	-----	-----

## Documentos Protestados como Deudor/Aceptante

Montos expresados en unidades\*

Reportado por la Cámara de Comercio de Lima (CCL)

## Documentos Protestados sin Regularizar

	# Doc	Monto (S/) *	Max Días Venc.
Total:	0	0,00	

Tipo de Cambio 3.698

Nro. Secuencia	Tip. ** Reg.	Acreedor/Girador	Tipo Doc.	Moneda	Monto *	Monto * (S/)	Boletín	F. Protesto	F. Venc.	Días Venc.
----------------	--------------	------------------	-----------	--------	---------	--------------	---------	-------------	----------	------------

\*\*PR: Protestos, CJ: Cobranza Judicial, MO: Moras, PP: Procesos Penales

Montos expresados en unidades\*

Reportado por la Cámara de Comercio de Lima (CCL)

## Documentos Protestados Regularizados

	# Doc	Monto (S/) *
Total:	6	60.787,35

Nro. Secuencia	Tip. ** Reg.	Acreedor/Girador	Tipo Doc.	Moneda	Monto *	Monto * (S/)	Boletín	F. Protesto	F. Venc.	F. Reg
25296		TANIMOTOR'S S.A.	FAN	S/.	18.069,72	18.069,72	02/2020	05/02/2020	26/01/2020	21/05/2020
25297		TANIMOTOR'S S.A.	FAN	S/.	17.156,00	17.156,00	02/2020	05/02/2020	26/01/2020	21/05/2020
25298		TANIMOTOR'S S.A.	FAN	S/.	16.759,33	16.759,33	02/2020	05/02/2020	26/01/2020	21/05/2020
25338		BALTIC CONTROL, CALIDAD Y MEDIO AMBIENTE, LABORATORIC	FAN	S/.	3.344,00	3.344,00	02/2020	05/02/2020	24/01/2020	19/05/2020
25355		TANIMOTOR'S S.A.	FAN	S/.	2.686,30	2.686,30	02/2020	05/02/2020	26/01/2020	21/05/2020
24035		BALTIC CONTROL, CALIDAD Y MEDIO AMBIENTE, LABORATORIC	FAN	S/.	2.772,00	2.772,00	01/2020	27/01/2020	15/01/2020	19/05/2020

\*\*PR: Protestos, CJ: Cobranza Judicial, MO: Moras, PP: Procesos Penales

## Detalle de Vencidos

## Comercio Exterior

Montos expresados en unidades de dólares

Muestra información reportada por la SUNAT desde el 07/02/2011

## Resumen por Ejercicio

Ejercicio	Actividad	Número de Operaciones	Importe USD *	N° Países	3 países con mayor número de operaciones
2021	IMPORTACIÓN	55	1.360.538,74	21	NETHERLANDS, UNITED STATES, ITALY
2020	IMPORTACIÓN	65	4.046.827,69	14	CHINA, NETHERLANDS, UNITED STATES
2019	EXPORTACIÓN	1	12.245,84	1	NETHERLANDS
	IMPORTACIÓN	68	3.285.691,43	12	CHINA, NETHERLANDS, UNITED STATES
2018	IMPORTACIÓN	58	1.934.219,24	11	NETHERLANDS, CHINA, UNITED STATES

## Resumen por Meses

Actividad	Ejercicio	Mes	Número de Operaciones	Importe USD *	N° Países	3 países con mayor número de operaciones
EXPORTACIÓN	2019	ABRIL	1	12.245,84	1	NETHERLANDS
IMPORTACIÓN	2021	DICIEMBRE	4	43.176,18	10	NETHERLANDS,POLAND,UKRAINE
		NOVIEMBRE	3	40.341,96	2	ITALY,CHINA
		OCTUBRE	6	491.230,13	4	UNITED STATES,ARGENTINA,BRAZIL
		SETIEMBRE	6	53.348,48	10	NETHERLANDS,CHINA,GERMANY
		AGOSTO	7	158.924,00	15	CHINA,ITALY,NETHERLANDS
		JULIO	3	17.728,59	3	GERMANY,NETHERLANDS,UNITED STATES
		JUNIO	3	60.519,94	2	UNITED STATES,NETHERLANDS
		MAYO	8	164.281,37	3	NETHERLANDS,UNITED STATES,CHINA

		ABRIL	2	174.595,22	2	NETHERLANDS,UNITED STATES
		MARZO	5	46.991,29	4	NETHERLANDS,UNITED STATES,BRAZIL
		FEBRERO	3	53.382,04	3	BRAZIL,CHILE,NETHERLANDS
		ENERO	5	56.018,54	3	NETHERLANDS,ISRAEL,ITALY
	2020	DICIEMBRE	7	223.541,87	8	CHINA,DENMARK,ISRAEL
		NOVIEMBRE	2	253.677,99	2	CZECH REPUBLIC,SPAIN
		OCTUBRE	5	390.756,15	4	CHINA,NETHERLANDS,UNITED STATES
		SETIEMBRE	6	452.355,74	4	CHINA,SPAIN,NETHERLANDS
		AGOSTO	4	72.726,83	3	NETHERLANDS,UNITED STATES,CHINA
		JULIO	6	476.373,59	4	CHINA,SPAIN,ISRAEL
		JUNIO	4	391.675,27	3	CHINA,DENMARK,SPAIN
		MAYO	3	36.421,60	2	UNITED STATES,BRAZIL
		ABRIL	5	743.183,92	3	CHINA,NETHERLANDS,UNITED STATES
		MARZO	3	26.115,91	4	NETHERLANDS,UNITED STATES,BRAZIL
		FEBRERO	11	599.062,30	7	CHINA,NETHERLANDS,UNITED STATES
		ENERO	9	380.936,54	5	CHINA,NETHERLANDS,BRAZIL
	2019	DICIEMBRE	5	522.105,06	3	CHINA,NETHERLANDS,UNITED STATES
		NOVIEMBRE	2	84.507,49	2	COLOMBIA,NETHERLANDS
		OCTUBRE	7	422.249,74	2	CHINA,UNITED STATES
		SETIEMBRE	11	452.657,49	6	CHINA,NETHERLANDS,UNITED STATES
		AGOSTO	4	399.016,01	3	UNITED STATES,ARGENTINA,CHINA
		JULIO	7	499.471,76	4	CHINA,ARGENTINA,COLOMBIA
		JUNIO	6	241.421,27	3	CHINA,NETHERLANDS,UNITED STATES
		MAYO	4	35.133,33	5	CHINA,GERMANY,NETHERLANDS
		ABRIL	6	252.175,61	3	NETHERLANDS,CHINA,BRAZIL
		MARZO	5	37.409,33	6	NETHERLANDS,UNITED STATES,BRAZIL
		FEBRERO	7	170.060,62	6	CHINA,ISRAEL,NETHERLANDS
		ENERO	4	169.483,71	4	ARGENTINA,BELGIUM,ITALY
	2018	DICIEMBRE	7	151.109,96	5	NETHERLANDS,ARGENTINA,BRAZIL
		NOVIEMBRE	5	18.300,19	3	NETHERLANDS,UNITED STATES,ISRAEL
		OCTUBRE	6	422.966,38	5	CHINA,ITALY,NETHERLANDS
		SETIEMBRE	7	111.678,62	4	NETHERLANDS,UNITED STATES,ARGENTINA
		AGOSTO	4	142.344,20	2	ARGENTINA,UNITED STATES
		JULIO	7	352.698,48	5	CHINA,NETHERLANDS,UNITED STATES
		JUNIO	3	110.508,93	3	CHINA,SPAIN,UNITED STATES
		MAYO	3	88.169,60	3	BRAZIL,ISRAEL,NETHERLANDS
		ABRIL	4	57.336,67	4	CHINA,GERMANY,NETHERLANDS
		MARZO	6	403.676,86	4	CHINA,NETHERLANDS,UNITED STATES
		FEBRERO	4	71.323,39	3	COLOMBIA,UNITED STATES,CHINA
		ENERO	2	4.105,96	2	ISRAEL,NETHERLANDS

## PUBLICACIÓN DIARIO "EL PERUANO"

## Reporte Otros Créditos

Institución	OCT 2021		NOV 2021		DIC 2021		ENE 2022		FEB 2022		MAR 2022	
	Monto *	Dias V.	Monto *	Dias V.	Monto *	Dias V.	Monto *	Dias V.	Monto *	Dias V.	Monto *	Dias V.

Institución	ABR 2021		MAY 2021		JUN 2021		JUL 2021		AGO 2021		SET 2021	
	Monto *	Dias V.	Monto *	Dias V.	Monto *	Dias V.	Monto *	Dias V.	Monto *	Dias V.	Monto *	Dias V.

## Reporte Otros Créditos por entidades

Sin Información