



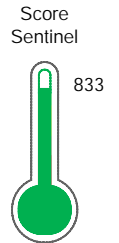
Reporte de Deudas

El reporte contiene solo los títulos seleccionados

- Información General
- Consulta Rápida
- Principales Acreedores
- Detalle Variación
- Posición Histórica
- Gráficos
- Rep. Vencidos
- Rep. SBS/Microf.
- SBS/Microf. Entidades
- Rectificaciones SBS
- Avalados/Avalistas
- Hechos de Importancia
- Documentos CCL
- Detalle de Vencidos
- Comercio Exterior
- Otros Créditos
- Otros Créd. Entidades
- Otros Rep. Negativos

RUC 20600754018 - CORPORACION PERUANA DE MATERIALES S.A.C.

Fecha Proceso	Tipo Doc.	N. Doc.	Nota	Deuda Total *	Var.	Actual	Previo	12m
02/04/2024	RUC	20600754018	0.015	1.289.191,43	▼	●	●	●



Excelente Puntaje

* La persona consultada cuenta con los siguientes créditos e indicadores.

- Línea de Crédito
- Está Avalado

Sentinel Sabio

Bancarizado: SI

Recomendación de Sentinel Sabio

Evaluación Crediticia



APROBAR
Producto Genérico

Detalle:

- Cumple con todas las reglas de evaluación

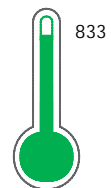
Cuota Estimada Mensual

S/ 59013,



Score Sentinel

Nivel de Riesgo



Excelente Puntaje

Recomendación:

Estadísticamente, en este nivel de score, 6 de 100 empresas podrían caer en incumplimiento en los próximos 12 meses

Información General

Datos Principales

24/01/2024: Última actualización de información reportada por SUNAT

Razón Social:	CORPORACION PERUANA DE MATERIALES S.A.C.		
Nombre Comercial:	CORPEMAT S.A.C.		
Tipo de Contribuyente:	SOCIEDAD ANONIMA CERRADA		
Estado de Contribuyente:	ACTIVO	Condición del Contribuyente:	HABIDO
Inicio de Actividades:	01/11/2015		
Tamaño contribuyente:	MEDIANO	Dependencia:	I.R.AREQUIPA-MEPECO
Actividad Económica Principal	VTA. MAY. DE OTROS PRODUCTOS.		
Actividad Económica Secundaria 1	VTA. MAY. MATERIALES DE CONSTR	Actividad Económica Secundaria 2	ALQUILER OTROS TIPOS MAQ.Y EQU
Fecha Inscripción RRPP:	24/09/2015	Número de Partida Registral:	-
Folio:	-	Asiento:	-

Agente de retención

Direcciones Registradas

Dirección	Fuente
CALLE ROSASPATA NRO 1106 URBANIZACION GENERALISIMO JOSE DE SAN MARIANO MELGAR - AREQUIPA - AREQUIPA (COSTADO DEL CD GARCILAZO DE LA VEGA)	SUNAT - DOMICILIO FISCAL
BLOCK 1 NRO. -- DTO. 704 CONJUNTO HABITACIONAL RESIDENCIAL EL MIRADOR DE MIRAFLORES - AREQUIPA - AREQUIPA (ESTACION DE BOMBEROS DE MIRAFLORES)	SUNAT - OF.ADMINIST.
MZA. H LTE. 11 A.H. SAN VALENTIN CASTILLA - PIURA - PIURA	SUNAT - DEPOSITO
CALLE MIGUEL GRAU NRO. 455 JOSE LEONARDO ORTIZ - CHICLAYO - LAMBAYEQUE	SUNAT - DEPOSITO
MZA. C LTE. 9 APV. EMPLEADOS INADE MOQUEGUA - MARISCAL NIETO - MOQUEGUA	SUNAT - DEPOSITO
PASAJE MAYNAS NRO. 114 URBANIZACION LA VIÑITA BARRANCO - LIMA - LIMA	SUNAT - DEPOSITO
AVENIDA GARCILAZO DE LA VEGA NRO. 153 URBANIZACION GENERALISIMO JOSE DE SAN MARIANO MELGAR - AREQUIPA - AREQUIPA	SUNAT - DEPOSITO
JIRON ASTOPILCO NRO. 492 PUEBLO JOVEN RIO SECO 3 EL PORVENIR - TRUJILLO - LA LIBERTAD	SUNAT - DEPOSITO

Representantes Legales

Nro Documento	Nombre de Representante	Act	Pre	12m	Fecha desde que ocupa Cargo	Cargo
42832747	REVILLA FLORES CARLOS ANTONIO				18/01/2021	GERENTE GENERAL

Empresas Relacionadas a:

REVILLA FLORES CARLOS ANTONIO

Ruc	Razón Social	Semáforos			Fecha desde que ocupa Cargo	Cargo	Estado
		Act	Pre	12m			
20602256392	INVESTIGACION, CIENCIA E INGENIERIA S.A.C.				05/06/2017	GERENTE GENERAL	ACTIVO
20602449310	IDEAS CAMPUS S.A.C.				31/08/2017	GERENTE GENERAL	ACTIVO
20606880112	CHECARLIN E.I.R.L.				08/10/2020	-	ACTIVO

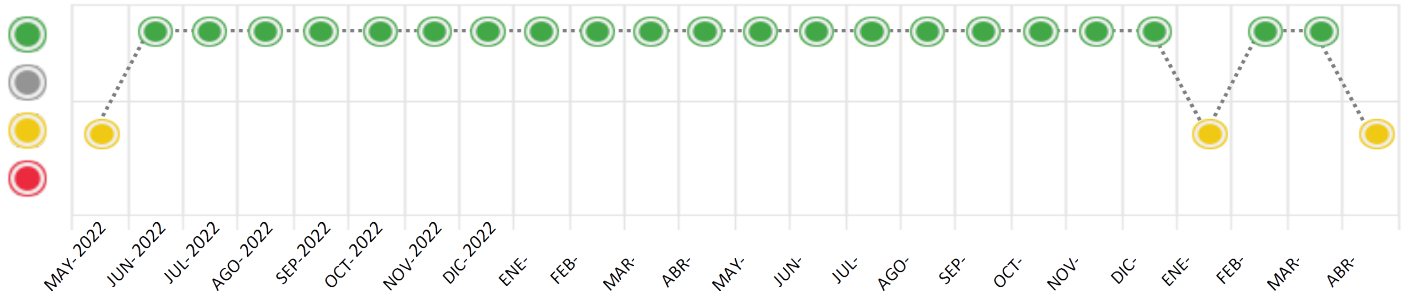
Consulta Rápida

Documento de identidad consultado

Fecha Proceso	Tipo Doc.	N. Doc.	Nombre o Raz. Social	Nota	Deuda Total *	Var.	Actual	Previo	12m
02/04/2024	RUC	20600754018	CORPORACION PERUANA DE MATERIALES S.A.C.	0.015	1.289.191,43	▼	●	●	●

Montos expresados en unidades de soles*

Semáforos de los últimos 24 meses



Semáforo	Descripción
● (Grey)	No registra información de deudas
● (Green)	Mínimo Riesgo: Sin deudas vencidas
● (Yellow)	Mediano Riesgo: Deudas con poco atraso*
● (Red)	Alto Riesgo: Deudas con atraso significativo*

*Semáforo deuda menor: Deuda vencida menor S/ 100 personas naturales o menor S/ 500 personas jurídicas

- Verde: 0 <= Sem. < 0.001
- Amarillo: 0.001 <= Sem. <= 2
- Rojo: 2 < Sem. <= 6

Variación	Descripción
▼ (Red)	Variación Negativa: La nueva información reportada ha incrementado tu riesgo crediticio
▲ (Green)	Variación Positiva: La nueva información ha mejorado tu posición de riesgo
% (Green)	Variación Porcentual Positiva: El monto total reportado por la SBS/Microfinanzas o número de instituciones financieras ha aumentado
% (Red)	Variación Porcentual Negativa: El monto total reportado por la SBS/Microfinanzas o número de instituciones financieras ha disminuido
≡ (Grey)	Aproximadamente igual o igual

Detalle de la deuda SBS/Microfinanzas

Entidad	Deuda Anterior			Deuda a ABR 2024				Rect. (1)	Disc.
	OCT 2023	ENE 2024	MAR 2024	Fecha Inf.	Calif. (2)	Monto *	Días Venc.		
	867.204,89	1.064.599,72	1.045.388,31	29/02/2024	NOR	0	2		
	161.102,33	125.983,19	118.371,64	29/02/2024	NOR	0			
	12.146,21	49.962,72	60.346,79	29/02/2024	NOR	0			
	133.919,84	84.725,02	55.265,25	29/02/2024	NOR	0	5		
		15,00				0			
TOTAL	1.174.373,27	1.325.285,65	1.279.371,99			1.279.371,99			

(1) Ver detalle en el cuadro de Rectificaciones SBS

(2) NOR: Normal, CPP: Con Problemas Potenciales, DEF: Deficiente, DUD: Dudoso, PER: Pérdida, SCAL: Sin Calificación

Detalle de la deuda de Otros Créditos

Entidad	Deuda Anterior			Deuda a ABR 2024				Disc.
	OCT 2023	ENE 2024	MAR 2024	Fecha Inf.	Calif. (2)	Monto	Días Venc.	
TOTAL								

(2) NOR: Normal, CPP: Con Problemas Potenciales, DEF: Deficiente, DUD: Dudoso, PER: Pérdida, SCAL: Sin Calificación

Detalle de vencidos

# Doc	Fuente - Acreedor	Monto *	Días Venc.
	Protestos Sin Regularizar	9.476,44	26
1	ENERGIA PERUANA S.A.C.	9.476,44	26
	Deuda Tributaria	343,00	93
1	SUPERINTENDENCIA NACIONAL DE ADMINISTRACION TRIBUTARIA SUNAT	343,00	93

Utilización de Líneas de Crédito

Instituciones	**	Línea Aprobada	Línea No Utilizada	Línea Utilizada	% L. Uti.
BCP	TOT		0,71		
SERVICIOS FINANCIEROS TOTAL E	DES		136.986,52		
SCOTIABANK	PRE		94.982,13		
TOTAL			231.969,36		0%

**(DES): Descuentos, (PRE): Préstamos, (TOT): Otras Tarjetas de Crédito

Principales Acreedores

Montos expresados en unidades de soles*

Resumen de Deudas

Descripción de la Deuda	Monto *	Días
Deuda total SBS al 29/02/2024	1.279.371,99	
% Calificación normal	100,00	
Peor Calificación (2)	NOR	
Otros Créditos	0,00	****
Deuda vencida		
Protestos Sin Regularizar	9.476,44	26
Deuda Tributaria	343,00	93
Total deuda vencida	9.819,44	

Detalle de deuda SBS/Microfinanzas

Institución SBS	Calif. (2)	Saldo *	% Ven.	Días Venc.	Rect.(1)
BCP	NOR	1.045.388,31	0.00	2	
BBVA	NOR	118.371,64	0.00		
SERVICIOS FINANCIEROS	NOR	60.346,79	0.00		
TOTAL EDPYME					
SCOTIABANK	NOR	55.265,25	0.00	5	
Deuda Total SBS/MicroFinanzas		1.279.371,99	0		

Detalle de Riesgos SBS/Microfinanzas

Concepto	Saldo *
Deuda Directa	1.279.371,99
Deuda Indirecta	0,00
Deuda Castigada	0,00
Deuda Total SBS/MicroFinanzas	1.279.371,99
Línea Tarj.Cred. No utilizada	0,71
Total Riesgo SBS/MicroFinanzas	1.279.372,70

Detalle de deuda Otros Créditos

Empresa	Calif. (2)	Saldo *	% Ven.	Días Venc.	Disc.
Deuda Total Otros Créditos		0,00	0		

Detalle de vencidos

# Doc	Fuente - Acreedor	Monto *	Días Venc.
	Protestos Sin Regularizar	9.476,44	26
1	ENERGIA PERUANA S.A.C.	9.476,44	26
	Deuda Tributaria	343,00	93
1	SUPERINTENDENCIA NACIONAL DE ADMINISTRACION TRIBUTARIA SUNAT	343,00	93

Detalle Variación

Montos expresados en unidades de soles*

Resumen de la variación

Descripción de la deuda	01/04/2024	02/04/2024	Variación
Score	0.000	0.015	0.014
Nro. Entidades SBS/Microf.	4	4	0
Riesgo Total SBS/Microf. *	1.279.371,99	1.279.371,99	
Deuda Directa	1.279.371,99	1.279.371,99	0,00
Deuda Indirecta	0,00	0,00	0,00
Deuda Castigada	0,00	0,00	0,00

Variación del Riesgo Total SBS/Microf. *	Antes	02/04/2024	Variación
Último Mes	1.279.371,99	1.279.371,99	0,00
Último Trimestre	1.325.285,65	1.279.371,99	-45.913,66
Último Semestre	1.174.373,27	1.279.371,99	104.998,72
Último Año	1.359.494,03	1.279.371,99	-80.122,04

Calificación SBS/Microf.	01/04/2024	02/04/2024	Variación
% NOR (Normal)	100.00	100.00	0.00
% CPP (Con Problemas Potenciales)	0.00	0.00	0.00
% DEF (Deficiente)	0.00	0.00	0.00
% DUD (Dudoso)	0.00	0.00	0.00
% PER (Pérdida)	0.00	0.00	0.00

Deuda vencida *	01/04/2024	02/04/2024	Variación
Protestos Sin Regularizar	0,00	9.476,44	9.476,44
Total deuda vencida	0,00	9.476,44	9.476,44
Deuda por Otros Créditos *	01/04/2024	02/04/2024	Variación
Total deuda otros créditos	0,00	0,00	0,00

Detalle de la variación

Fuente - Acreedor *	01/04/2024	02/04/2024	Variación
Protestos Sin Regularizar			9.476,44
ENERGIA PERUANA S.A.C.	0,00	9.476,44	9.476,44

Posición Histórica

Montos expresados en unidades de soles*

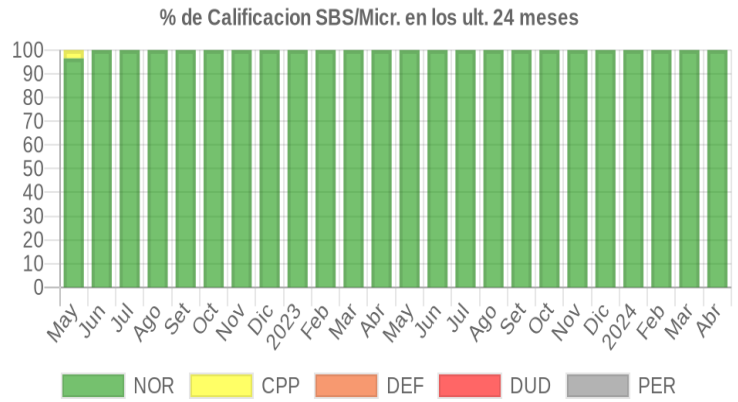
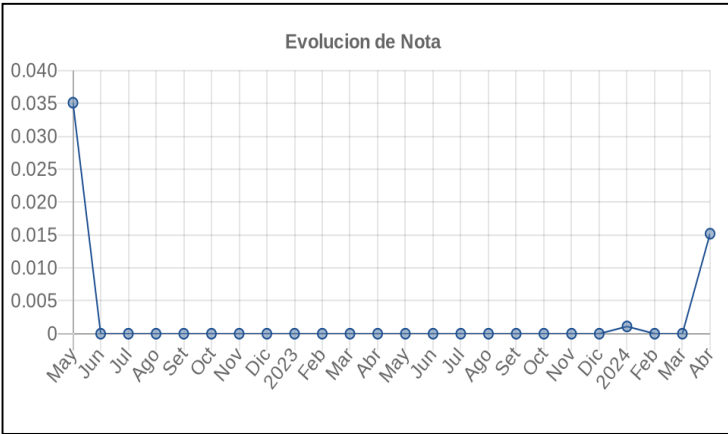
Fecha de Proceso	Sema. Actual	Sem. Riesgo	Var.	Superintendencia de Banca y Seguros (SBS/Microfinan.)				Otros Créditos	Otros Vencidos *				Ctas. Cerr./Anu.		Otros Repor. Negati.	
				# Enti.	Deuda Total *	% Cali. normal	Peor Califi.(2)		Deuda Vencida *	Protestos	Docs. Impagos	Deuda Tributaria	Deuda Laboral	Cta. Cte.		Tar. Créd.
02/04/2024	🟡	0.015	▼	4	1.279.371,99	100.00	NOR	0,00	0,00	9.476,44	0,00	343,00	0,00	0	0	0
01/04/2024	🟢	0.000	☰	4	1.279.371,99	100.00	NOR	0,00	0,00	0,00	0,00	343,00	0,00	0	0	0
21/03/2024	🟢	0.000	☰	4	1.279.371,99	100.00	NOR	0,00	0,00	0,00	0,00	0,00	0,00	0	0	0
21/02/2024	🟢	0.000	📊	4	1.320.897,54	100.00	NOR	0,00	0,00	0,00	0,00	0,00	0,00	0	0	0
08/02/2024	🟢	0.000	▲	5	1.325.285,65	100.00	NOR	0,00	0,00	0,00	0,00	0,00	0,00	0	0	0
31/01/2024	🟡	0.001	☰	5	1.325.285,65	100.00	NOR	0,00	0,00	0,00	1.500,00	0,00	0,00	0	0	0
30/01/2024	🟡	0.001	☰	5	1.325.285,65	100.00	NOR	0,00	0,00	0,00	1.500,00	0,00	0,00	0	0	0
19/01/2024	🟡	0.001	📊	5	1.325.285,65	100.00	NOR	0,00	0,00	0,00	1.500,00	0,00	0,00	0	0	0
16/01/2024	🟡	0.001	▼	4	1.330.276,37	100.00	NOR	0,00	0,00	0,00	1.500,00	0,00	0,00	0	0	0
22/12/2023	🟢	0.000	☰	4	1.330.276,37	100.00	NOR	0,00	0,00	0,00	0,00	0,00	0,00	0	0	0
23/11/2023	🟢	0.000	☰	4	1.342.125,85	100.00	NOR	0,00	0,00	0,00	0,00	0,00	0,00	0	0	0
23/10/2023	🟢	0.000	☰	4	1.174.373,27	100.00	NOR	0,00	0,00	0,00	0,00	0,00	0,00	0	0	0
21/09/2023	🟢	0.000	☰	4	1.251.826,59	100.00	NOR	0,00	0,00	0,00	0,00	0,00	0,00	0	0	0
24/08/2023	🟢	0.000	☰	4	1.234.440,88	100.00	NOR	0,00	0,00	0,00	0,00	0,00	0,00	0	0	0
24/07/2023	🟢	0.000	📊	4	1.238.811,30	100.00	NOR	0,00	0,00	0,00	0,00	0,00	0,00	0	0	0
22/06/2023	🟢	0.000	☰	4	1.495.196,19	100.00	NOR	0,00	0,00	0,00	0,00	0,00	0,00	0	0	0
22/05/2023	🟢	0.000	📊	4	1.601.358,28	100.00	NOR	0,00	0,00	0,00	0,00	0,00	0,00	0	0	0
24/04/2023	🟢	0.000	☰	3	1.359.494,03	100.00	NOR	0,00	0,00	0,00	0,00	0,00	0,00	0	0	0
22/03/2023	🟢	0.000	📊	3	1.434.786,03	100.00	NOR	0,00	0,00	0,00	0,00	0,00	0,00	0	0	0
21/02/2023	🟢	0.000	📊	3	1.504.551,84	100.00	NOR	0,00	0,00	0,00	0,00	0,00	0,00	0	0	0
23/01/2023	🟢	0.000	📊	3	1.415.550,66	100.00	NOR	0,00	0,00	0,00	0,00	0,00	0,00	0	0	0
22/12/2022	🟢	0.000	📊	3	1.346.249,89	100.00	NOR	0,00	0,00	0,00	0,00	0,00	0,00	0	0	0
23/11/2022	🟢	0.000	📊	3	1.370.460,74	100.00	NOR	0,00	0,00	0,00	0,00	0,00	0,00	0	0	0
24/10/2022	🟢	0.000	📊	3	1.335.876,32	100.00	NOR	0,00	0,00	0,00	0,00	0,00	0,00	0	0	0
22/09/2022	🟢	0.000	📊	3	2.061.857,40	100.00	NOR	0,00	0,00	0,00	0,00	0,00	0,00	0	0	0



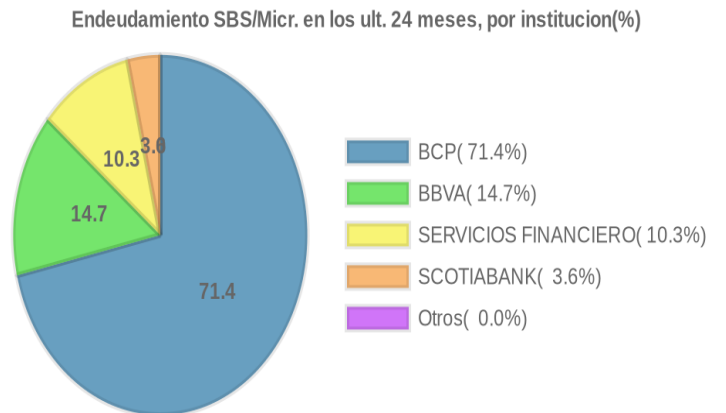
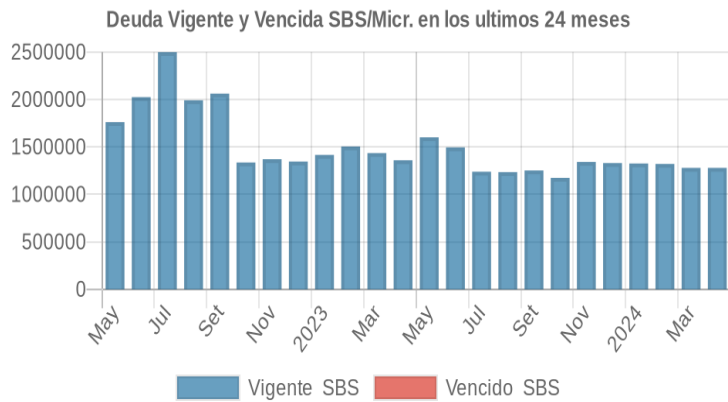
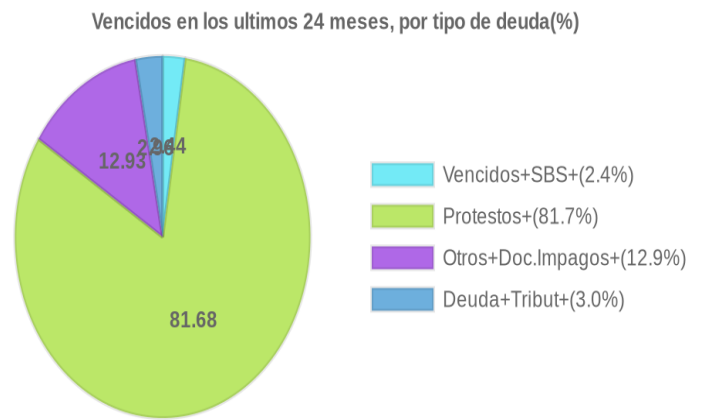
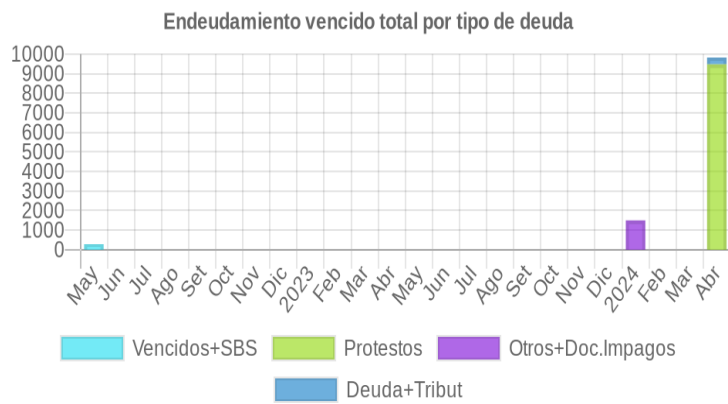
22/08/2022	●	0.000	%	3	1.991.402,35	100.00	NOR	0,00	0,00	0,00	0,00	0,00	0,00	0	0	0
22/07/2022	●	0.000	%	3	2.498.674,73	100.00	NOR	0,00	0,00	0,00	0,00	0,00	0,00	0	0	0
23/06/2022	●	0.000	▲	3	2.024.634,61	100.00	NOR	0,00	0,00	0,00	0,00	0,00	0,00	0	0	0
23/05/2022	●	0.035	▼	3	1.761.537,39	96.49	CPP	282,64	0,00	0,00	0,00	0,00	0,00	0	0	0

Gráficos

Montos expresados en unidades de soles*



NOR: Normal, CPP: Con Problemas Potenciales, DEF: Deficiente, DUD: Dudoso, PER: Pérdida, SCAL: Sin Calificación



Reporte de Vencidos

Montos expresados en unidades de soles*

Fuente - Acreedor	ENE 2024			FEB 2024			MAR 2024			ABR 2024		
	# Docs.	Monto *	Dias V.	# Docs.	Monto *	Dias V.	# Docs.	Monto *	Dias V.	# Docs.	Monto *	Dias V.
Protestos Sin Regularizar												
ENERGIA PERUANA S.A.C.		0,00			0,00			0,00		1	9.476,44	26
Total	0			0			0			1	9.476,44	26
Documentos Impagos												
HERRAMIENTAS Y ACCESORIOS S.A.C.	1	1.500,00	44		0,00	0		0,00			0,00	
Total	1	1.500,00	44	0			0			0		
Deuda Tributaria												
SUPERINTENDENCIA NACIONAL DE ADMINISTRACION		0,00			0,00			0,00		1	343,00	93
Total	0			0			0			1	343,00	93

Montos expresados en unidades de soles*

Fuente - Acreedor	SET 2023			OCT 2023			NOV 2023			DIC 2023		
	# Docs.	Monto *	Dias V.	# Docs.	Monto *	Dias V.	# Docs.	Monto *	Dias V.	# Docs.	Monto *	Dias V.
Protestos Sin Regularizar												
ENERGIA PERUANA S.A.C.		0,00			0,00			0,00			0,00	
Total	0			0			0			0		
Documentos Impagos												
HERRAMIENTAS Y ACCESORIOS S.A.C.		0,00			0,00			0,00			0,00	
Total	0			0			0			0		
Deuda Tributaria												
SUPERINTENDENCIA NACIONAL DE ADMINISTRACION		0,00			0,00			0,00			0,00	
Total	0			0			0			0		

Montos expresados en unidades de soles*

Fuente - Acreedor	MAY 2023			JUN 2023			JUL 2023			AGO 2023		
	# Docs.	Monto *	Dias V.	# Docs.	Monto *	Dias V.	# Docs.	Monto *	Dias V.	# Docs.	Monto *	Dias V.
Protestos Sin Regularizar												
ENERGIA PERUANA S.A.C.		0,00			0,00			0,00			0,00	
Total	0			0			0			0		
Documentos Impagos												
HERRAMIENTAS Y ACCESORIOS S.A.C.		0,00			0,00			0,00			0,00	
Total	0			0			0			0		
Deuda Tributaria												
SUPERINTENDENCIA NACIONAL DE ADMINISTRACION		0,00			0,00			0,00			0,00	
Total	0			0			0			0		

Reporte SBS/Microfinanzas

Montos expresados en unidades de soles*

Última fecha reportada por la SBS : 29/02/2024

ÚLTIMOS 6 MESES		NOV 2023 (SBS: OCT 2023)	DIC 2023 (SBS: NOV 2023)	ENE 2024 (SBS: DIC 2023)	FEB 2024 (SBS: ENE 2024)	MAR 2024 (SBS: FEB 2024)	ABR 2024 (SBS: FEB2024)
NOR (Normal)		100.00	100.00	100.00	100.00	100.00	100.00
% Porcentaje de	CPP (Con Problemas Pote.)	0.00	0.00	0.00	0.00	0.00	0.00
	DEF (Deficiente)	0.00	0.00	0.00	0.00	0.00	0.00
Calificación	DUD (Dudoso)	0.00	0.00	0.00	0.00	0.00	0.00
	PER (Pérdida)	0.00	0.00	0.00	0.00	0.00	0.00

Institución	NOV 2023 (SBS: OCT 2023)		DIC 2023 (SBS: NOV 2023)		ENE 2024 (SBS: DIC 2023)		FEB 2024 (SBS: ENE 2024)		MAR 2024 (SBS: FEB 2024)		ABR 2024 (SBS: FEB2024)	
	Monto *	Dias V.	Monto *	Dias V.	Monto *	Dias V.	Monto *	Dias V.	Monto *	Dias V.	Monto *	Dias V.
BCP	1.066.700,16		1.082.215,90		1.064.599,72	1	1.039.866,85		1.045.388,31	2	1.045.388,31	2
BBVA	149.852,18		146.607,14		125.983,19		138.860,97		118.371,64		118.371,64	
SERVICIOS FINANCIEROS TOTAL EDP	7.869,67	4	0,00		49.962,72		70.133,57		60.346,79		60.346,79	
SCOTIABANK	117.703,84		101.453,33		84.725,02		72.036,15	7	55.265,25	5	55.265,25	5



BIF				15,00	1						
TOTAL	1.342.125,85	4	1.330.276,37	1.325.285,65	1	1.320.897,54	7	1.279.371,99	5	1.279.371,99	5

Última fecha reportada por la SBS : 29/02/2024

Operación	NOV 2023 (SBS: OCT 2023)		DIC 2023 (SBS: NOV 2023)		ENE 2024 (SBS: DIC 2023)		FEB 2024 (SBS: ENE 2024)		MAR 2024 (SBS: FEB 2024)		ABR 2024 (SBS: FEB2024)	
	Monto *	Dias V.	Monto *	Dias V.	Monto *	Dias V.	Monto *	Dias V.	Monto *	Dias V.	Monto *	Dias V.
RESUMEN												
- Total Deuda	1.342.125,85	4	1.330.276,37		1.325.285,65	1	1.320.897,54	7	1.279.371,99	5	1.279.371,99	5
- Línea No Utilizada	246.822,32		248.699,11		225.002,41		210.189,07		231.969,36		231.969,36	
- Garantías	2.235.013,00		2.181.540,00		2.142.164,00		2.132.424,00		2.106.572,00		2.106.572,00	
CREDITOS DIRECTOS												
- CRÉDITOS VIGENTES	1.342.125,85	4	1.330.276,37		1.325.285,65	1	1.320.897,54	7	1.279.371,99	5	1.279.371,99	5
-- MedE: Cred.Rev.LineaTarj. Crédito	200.233,79		226.182,98		210.248,53		228.186,76		222.420,75		222.420,75	
-- MedE: SobregirosCC			164,44		15,00	1	268,55		329,29	2	329,29	2
-- MedE: Descuentos	7.869,67	4			49.962,72		70.133,57		60.346,79		60.346,79	
--- Otros	7.869,67	4			49.962,72		70.133,57		60.346,79		60.346,79	
-- MedE: Préstamos	1.134.022,39		1.103.928,95		1.065.059,40	1	1.022.308,66	7	996.275,16	5	996.275,16	5
--- NoRevolventes	1.134.022,39		1.103.928,95		1.065.059,40	1	1.022.308,66	7	996.275,16	5	996.275,16	5
LINEA NO UTIL. Y CRED. NO DESEMB.												
- LinCredDescuentos	191.730,09		200.000,00		147.877,83		126.784,09		136.986,52		136.986,52	
- LinCredPréstamos	32.296,16		48.699,11		65.274,98		78.205,22		94.982,13		94.982,13	
- LinCredTarjetaCrédito	22.796,07				11.849,60		5.199,76		0,71		0,71	
GARANTIAS												
- GARANTIAS RECIBIDAS	2.235.015,09		2.181.542,67		2.142.165,22		2.132.426,02		2.106.574,09		2.106.574,09	
-- 1eraHipotecasInmuebles	1.020.719,78		993.592,78		986.412,11		1.011.677,45		1.005.294,62		1.005.294,62	
-- GtiasNoPref(AvalyFianza)	1.214.295,31		1.187.949,89		1.155.753,11		1.120.748,57		1.101.279,47		1.101.279,47	

Montos expresados en unidades de soles*

Última fecha reportada por la SBS : 29/02/2024

6 MESES ANTERIORES		MAY 2023 (SBS: ABR 2023)	JUN 2023 (SBS: MAY 2023)	JUL 2023 (SBS: JUN 2023)	AGO 2023 (SBS: JUL 2023)	SET 2023 (SBS: AGO 2023)	OCT 2023 (SBS: SET 2023)
% Porcentaje de Calificación	NOR (Normal)	100,00	100,00	100,00	100,00	100,00	100,00
	CPP (Con Problemas Pote.)	0,00	0,00	0,00	0,00	0,00	0,00
	DEF (Deficiente)	0,00	0,00	0,00	0,00	0,00	0,00
	DUD (Dudoso)	0,00	0,00	0,00	0,00	0,00	0,00
	PER (Pérdida)	0,00	0,00	0,00	0,00	0,00	0,00

Institución	MAY 2023 (SBS: ABR 2023)		JUN 2023 (SBS: MAY 2023)		JUL 2023 (SBS: JUN 2023)		AGO 2023 (SBS: JUL 2023)		SET 2023 (SBS: AGO 2023)		OCT 2023 (SBS: SET 2023)	
	Monto *	Dias V.	Monto *	Dias V.	Monto *	Dias V.	Monto *	Dias V.	Monto *	Dias V.	Monto *	Dias V.
BCP	939.008,56		934.728,91		898.534,45		934.628,24		890.091,95		867.204,89	
BBVA	235.252,90		209.948,07		184.459,01		159.401,50		174.570,32		161.102,33	
SERVICIOS FINANCIEROS TOTAL EDP	277.096,82		212.324,59	5	29.552,08		25.993,01		37.165,20	6	12.146,21	
SCOTIABANK	150.000,00		138.194,62		126.265,76		114.418,13		149.999,12		133.919,84	
BIF												
TOTAL	1.601.358,28		1.495.196,19	5	1.238.811,30		1.234.440,88		1.251.826,59	6	1.174.373,27	

Última fecha reportada por la SBS : 29/02/2024

Operación	MAY 2023 (SBS: ABR 2023)		JUN 2023 (SBS: MAY 2023)		JUL 2023 (SBS: JUN 2023)		AGO 2023 (SBS: JUL 2023)		SET 2023 (SBS: AGO 2023)		OCT 2023 (SBS: SET 2023)	
	Monto *	Dias V.	Monto *	Dias V.	Monto *	Dias V.	Monto *	Dias V.	Monto *	Dias V.	Monto *	Dias V.
RESUMEN												
- Total Deuda	1.601.358,28		1.495.196,19	5	1.238.811,30		1.234.440,88		1.251.826,59	6	1.174.373,27	
- Línea No Utilizada	545.101,51		605.609,96		214.195,32		234.547,62		163.602,61		211.287,93	
- Garantías	2.232.897,00		2.170.292,00		2.108.009,00		2.054.644,00		2.058.583,00		2.065.243,00	
CREDITOS DIRECTOS												
- CRÉDITOS VIGENTES	1.601.358,28		1.495.196,19	5	1.238.811,30		1.234.440,88		1.251.826,59	6	1.174.373,27	
-- MedE: Cred.Rev.LineaTarj. Crédito	191.169,94		182.435,33		173.848,95		165.753,35		185.296,91		176.428,70	
-- MedE: SobregirosCC	35,38		29,04		68,37		161,75				1,64	
-- MedE: Descuentos	291.458,53		238.480,66	5	29.552,08		72.606,78		49.586,07	6	12.146,21	
--- Otros	291.458,53		238.480,66	5	29.552,08		72.606,78		49.586,07	6	12.146,21	
-- MedE: Préstamos	1.118.694,43		1.074.251,16		1.035.341,90		995.919,00		1.016.943,61		985.796,72	
--- NoRevolventes	1.118.694,43		1.074.251,16		1.035.341,90		995.919,00		1.016.943,61		985.796,72	
LINEA NO UTIL. Y CRED. NO DESEMB.												
- LinCredDescuentos	534.129,92		577.527,58		169.007,51		172.592,04		160.984,57		187.187,05	



- LinCredPréstamos		11.805,38	23.734,24	35.743,62	0,88	16.080,16
- LinCredTarjetaCrédito	10.971,59	16.277,00	21.453,57	26.211,96	2.617,16	8.020,72
GARANTIAS						
- GARANTIAS RECIBIDAS	2.232.899,89	2.170.294,98	2.108.010,55	2.054.645,81	2.058.585,44	2.065.244,72
-- 1eraHipotecasInmuebles	988.007,81	978.433,58	964.870,08	959.551,06	982.688,79	1.008.751,99
-- Gob. Nacional Reactiva Perú	41.366,86	23.915,43	11.964,11			
-- GtíasNoPref(AvalyFianza)	1.203.525,22	1.167.945,97	1.131.176,36	1.095.094,75	1.075.896,65	1.056.492,73
- PROGRAMA REACTIVA PERU	43.605,81	25.173,08	12.592,75			

Reporte SBS/Microfinanzas por entidades

Reportado por : BCP

Última fecha reportada por la SBS : 29/02/2024

Operación	NOV 2023 (SBS: OCT2023)		DIC 2023 (SBS: NOV2023)		ENE 2024 (SBS: DIC2023)		FEB 2024 (SBS: ENE2024)		MAR 2024 (SBS: FEB2024)		ABR 2024 (SBS: FEB2024)	
	Monto *	Dias V.	Monto *	Dias V.	Monto *	Dias V.	Monto *	Dias V.	Monto *	Dias V.	Monto *	Dias V.
Calificación (2)	NOR		NOR		NOR		NOR		NOR		NOR	
RESUMEN												
- Total Deuda	1.066.700,16		1.082.215,90		1.064.599,72	1	1.039.866,85		1.045.388,31	2	1.045.388,31	2
- Línea No Utilizada	18.310,31				1.209,51		5.199,76		0,71		0,71	
- Garantías	1.991.928,00		1.959.703,00		1.939.057,00		1.943.469,00		1.937.086,00		1.937.086,00	
CREDITOS DIRECTOS												
- CRÉDITOS VIGENTES	1.066.700,16		1.082.215,90		1.064.599,72	1	1.039.866,85		1.045.388,31	2	1.045.388,31	2
-- MedE: Cred.Rev.LineaTarj. Crédito	95.490,83		116.092,79		111.954,60		108.047,16		113.513,89		113.513,89	
-- MedE: SobregirosCC			12,00				27,18		81,91	2	81,91	2
-- MedE: Préstamos	971.209,33		966.111,11		952.645,12	1	931.792,51		931.792,51		931.792,51	
--- NoRevolventes	971.209,33		966.111,11		952.645,12	1	931.792,51		931.792,51		931.792,51	
LINEA NO UTIL. Y CRED. NO DESEMB.												
- LinCredTarjetaCrédito	18.310,31				1.209,51		5.199,76		0,71		0,71	
GARANTIAS												
- GARANTIAS RECIBIDAS	1.991.929,11		1.959.703,89		1.939.057,23		1.943.469,96		1.937.087,13		1.937.087,13	
-- 1eraHipotecasInmuebles	1.020.719,78		993.592,78		986.412,11		1.011.677,45		1.005.294,62		1.005.294,62	
-- GtíasNoPref(AvalyFianza)	971.209,33		966.111,11		952.645,12		931.792,51		931.792,51		931.792,51	

Última fecha reportada por la SBS : 29/02/2024

Operación	MAY 2023 (SBS: ABR2023)		JUN 2023 (SBS: MAY2023)		JUL 2023 (SBS: JUN2023)		AGO 2023 (SBS: JUL2023)		SET 2023 (SBS: AGO2023)		OCT 2023 (SBS: SET2023)	
	Monto *	Dias V.	Monto *	Dias V.	Monto *	Dias V.	Monto *	Dias V.	Monto *	Dias V.	Monto *	Dias V.
Calificación (2)	NOR		NOR		NOR		NOR		NOR		NOR	
RESUMEN												
- Total Deuda	939.008,56		934.728,91		898.534,45		934.628,24		890.091,95		867.204,89	
- Garantías	1.825.881,00		1.803.962,00		1.783.757,00		1.771.488,00		1.787.852,00		1.807.087,00	
CREDITOS DIRECTOS												
- CRÉDITOS VIGENTES	939.008,56		934.728,91		898.534,45		934.628,24		890.091,95		867.204,89	
-- MedE: Cred.Rev.LineaTarj. Crédito	86.385,19		83.015,20		79.579,67		76.077,34		72.506,90		68.867,03	
-- MedE: SobregirosCC	35,38		29,04		68,37						1,64	
-- MedE: Descuentos	14.361,71		26.156,07				46.613,77		12.420,87			
--- Otros	14.361,71		26.156,07				46.613,77		12.420,87			
-- MedE: Préstamos	838.226,28		825.528,60		818.886,41		811.937,13		805.164,18		798.336,22	
--- NoRevolventes	838.226,28		825.528,60		818.886,41		811.937,13		805.164,18		798.336,22	
GARANTIAS												
- GARANTIAS RECIBIDAS	1.825.882,12		1.803.963,18		1.783.757,49		1.771.488,19		1.787.852,97		1.807.088,21	
-- 1eraHipotecasInmuebles	988.007,81		978.433,58		964.870,08		959.551,06		982.688,79		1.008.751,99	
-- Gob. Nacional Reactiva Perú	5.514,17		1,00		1,00							
-- GtíasNoPref(AvalyFianza)	832.360,14		825.528,60		818.886,41		811.937,13		805.164,18		798.336,22	
- PROGRAMA REACTIVA PERU	5.866,14											

Reportado por : BBVA



Última fecha reportada por la SBS : 29/02/2024

Operación	NOV 2023 (SBS: OCT2023)		DIC 2023 (SBS: NOV2023)		ENE 2024 (SBS: DIC2023)		FEB 2024 (SBS: ENE2024)		MAR 2024 (SBS: FEB2024)		ABR 2024 (SBS: FEB2024)	
	Monto *	Dias V.	Monto *	Dias V.	Monto *	Dias V.	Monto *	Dias V.	Monto *	Dias V.	Monto *	Dias V.
Calificación (2)	NOR		NOR		NOR		NOR		NOR		NOR	
RESUMEN												
- Total Deuda	149.852,18		146.607,14		125.983,19		138.860,97		118.371,64		118.371,64	
- Línea No Utilizada	4.485,76				10.640,09							
- Garantías	90.218,00		73.033,00		55.378,00		37.442,00		18.929,00		18.929,00	
CREDITOS DIRECTOS												
- CRÉDITOS VIGENTES	149.852,18		146.607,14		125.983,19		138.860,97		118.371,64		118.371,64	
-- MedE: Cred. Rev. Línea Tarj. Crédito	104.742,96		110.090,19		98.293,93		120.139,60		108.906,86		108.906,86	
-- MedE: Préstamos	45.109,22		36.516,95		27.689,26		18.721,37		9.464,78		9.464,78	
--- No Revolventes	45.109,22		36.516,95		27.689,26		18.721,37		9.464,78		9.464,78	
LÍNEA NO UTIL. Y CRED. NO DESEMB.												
- LinCred Tarjeta Crédito	4.485,76				10.640,09							
GARANTIAS												
- GARANTIAS RECIBIDAS	90.218,44		73.033,90		55.378,52		37.442,74		18.929,56		18.929,56	
-- Gtías No Pref (Avaly Fianza)	90.218,44		73.033,90		55.378,52		37.442,74		18.929,56		18.929,56	

Última fecha reportada por la SBS : 29/02/2024

Operación	MAY 2023 (SBS: ABR2023)		JUN 2023 (SBS: MAY2023)		JUL 2023 (SBS: JUN2023)		AGO 2023 (SBS: JUL2023)		SET 2023 (SBS: AGO2023)		OCT 2023 (SBS: SET2023)	
	Monto *	Dias V.	Monto *	Dias V.	Monto *	Dias V.	Monto *	Dias V.	Monto *	Dias V.	Monto *	Dias V.
Calificación (2)	NOR		NOR		NOR		NOR		NOR		NOR	
RESUMEN												
- Total Deuda	235.252,90		209.948,07		184.459,01		159.401,50		174.570,32		161.102,33	
- Línea No Utilizada	10.971,59		16.277,00		21.453,57		26.211,96		2.617,16		8.020,72	
- Garantías	259.048,00		219.796,00		179.749,00		139.450,00		123.560,00		107.081,00	
CREDITOS DIRECTOS												
- CRÉDITOS VIGENTES	235.252,90		209.948,07		184.459,01		159.401,50		174.570,32		161.102,33	
-- MedE: Cred. Rev. Línea Tarj. Crédito	104.784,75		99.420,13		94.269,28		89.676,01		112.790,01		107.561,67	
-- MedE: Préstamos	130.468,15		110.527,94		90.189,73		69.725,49		61.780,31		53.540,66	
--- No Revolventes	130.468,15		110.527,94		90.189,73		69.725,49		61.780,31		53.540,66	
LÍNEA NO UTIL. Y CRED. NO DESEMB.												
- LinCred Tarjeta Crédito	10.971,59		16.277,00		21.453,57		26.211,96		2.617,16		8.020,72	
GARANTIAS												
- GARANTIAS RECIBIDAS	259.049,32		219.797,23		179.749,82		139.450,98		123.560,62		107.081,32	
-- Gob. Nacional Reactiva Perú	35.852,69		23.914,43		11.963,11							
-- Gtías No Pref (Avaly Fianza)	223.196,63		195.882,80		167.786,71		139.450,98		123.560,62		107.081,32	
- PROGRAMA REACTIVA PERU	37.739,67		25.173,08		12.592,75							

Reportado por : SERVICIOS FINANCIEROS TOTAL EDPYME

Última fecha reportada por la SBS : 29/02/2024

Operación	NOV 2023 (SBS: OCT2023)		DIC 2023 (SBS: NOV2023)		ENE 2024 (SBS: DIC2023)		FEB 2024 (SBS: ENE2024)		MAR 2024 (SBS: FEB2024)		ABR 2024 (SBS: FEB2024)	
	Monto *	Dias V.	Monto *	Dias V.	Monto *	Dias V.	Monto *	Dias V.	Monto *	Dias V.	Monto *	Dias V.
Calificación (2)	NOR		SCAL		NOR		NOR		NOR		NOR	
RESUMEN												
- Total Deuda	7.869,67	4			49.962,72		70.133,57		60.346,79		60.346,79	
- Línea No Utilizada	191.730,09		200.000,00		147.877,83		126.784,09		136.986,52		136.986,52	
CREDITOS DIRECTOS												
- CRÉDITOS VIGENTES	7.869,67	4			49.962,72		70.133,57		60.346,79		60.346,79	
-- MedE: Descuentos	7.869,67	4			49.962,72		70.133,57		60.346,79		60.346,79	
--- Otros	7.869,67	4			49.962,72		70.133,57		60.346,79		60.346,79	
LÍNEA NO UTIL. Y CRED. NO DESEMB.												
- LinCred Descuentos	191.730,09		200.000,00		147.877,83		126.784,09		136.986,52		136.986,52	

Última fecha reportada por la SBS : 29/02/2024

Operación	MAY 2023 (SBS: ABR2023)		JUN 2023 (SBS: MAY2023)		JUL 2023 (SBS: JUN2023)		AGO 2023 (SBS: JUL2023)		SET 2023 (SBS: AGO2023)		OCT 2023 (SBS: SET2023)	
	Monto *	Dias V.	Monto *	Dias V.	Monto *	Dias V.	Monto *	Dias V.	Monto *	Dias V.	Monto *	Dias V.
Calificación (2)	NOR		NOR		NOR		NOR		NOR		NOR	
RESUMEN												



- Total Deuda	277.096,82	212.324,59	5	29.552,08	25.993,01	37.165,20	6	12.146,21
- Línea No Utilizada	534.129,92	577.527,58		169.007,51	172.592,04	160.984,57		187.187,05
CREDITOS DIRECTOS								
- CRÉDITOS VIGENTES	277.096,82	212.324,59	5	29.552,08	25.993,01	37.165,20	6	12.146,21
-- MedE: Descuentos	277.096,82	212.324,59	5	29.552,08	25.993,01	37.165,20	6	12.146,21
--- Otros	277.096,82	212.324,59	5	29.552,08	25.993,01	37.165,20	6	12.146,21
LÍNEA NO UTIL. Y CRED. NO DESEMB.								
- LinCredDescuentos	534.129,92	577.527,58		169.007,51	172.592,04	160.984,57		187.187,05

Reportado por : SCOTIABANK

Última fecha reportada por la SBS : 29/02/2024

Operación	NOV 2023 (SBS: OCT2023)		DIC 2023 (SBS: NOV2023)		ENE 2024 (SBS: DIC2023)		FEB 2024 (SBS: ENE2024)		MAR 2024 (SBS: FEB2024)		ABR 2024 (SBS: FEB2024)	
	Monto *	Dias V.	Monto *	Dias V.	Monto *	Dias V.	Monto *	Dias V.	Monto *	Dias V.	Monto *	Dias V.
Calificación (2)	NOR		NOR		NOR		NOR		NOR		NOR	
RESUMEN												
- Total Deuda	117.703,84		101.453,33		84.725,02		72.036,15	7	55.265,25	5	55.265,25	5
- Línea No Utilizada	32.296,16		48.699,11		65.274,98		78.205,22		94.982,13		94.982,13	
- Garantías	152.867,00		148.804,00		147.729,00		151.513,00		150.557,00		150.557,00	
CREDITOS DIRECTOS												
- CRÉDITOS VIGENTES	117.703,84		101.453,33		84.725,02		72.036,15	7	55.265,25	5	55.265,25	5
-- MedE: SobregirosCC			152,44				241,37		247,38		247,38	
-- MedE: Préstamos	117.703,84		101.300,89		84.725,02		71.794,78	7	55.017,87	5	55.017,87	5
--- NoRevolventes	117.703,84		101.300,89		84.725,02		71.794,78	7	55.017,87	5	55.017,87	5
LÍNEA NO UTIL. Y CRED. NO DESEMB.												
- LinCredPréstamos	32.296,16		48.699,11		65.274,98		78.205,22		94.982,13		94.982,13	
GARANTIAS												
- GARANTIAS RECIBIDAS	152.867,54		148.804,88		147.729,47		151.513,32		150.557,40		150.557,40	
-- GtíasNoPref(AvalyFianza)	152.867,54		148.804,88		147.729,47		151.513,32		150.557,40		150.557,40	

Última fecha reportada por la SBS : 29/02/2024

Operación	MAY 2023 (SBS: ABR2023)		JUN 2023 (SBS: MAY2023)		JUL 2023 (SBS: JUN2023)		AGO 2023 (SBS: JUL2023)		SET 2023 (SBS: AGO2023)		OCT 2023 (SBS: SET2023)	
	Monto *	Dias V.	Monto *	Dias V.	Monto *	Dias V.	Monto *	Dias V.	Monto *	Dias V.	Monto *	Dias V.
Calificación (2)	NOR		NOR		NOR		NOR		NOR		NOR	
RESUMEN												
- Total Deuda	150.000,00		138.194,62		126.265,76		114.418,13		149.999,12		133.919,84	
- Línea No Utilizada			11.805,38		23.734,24		35.743,62		0,88		16.080,16	
- Garantías	147.968,00		146.534,00		144.503,00		143.706,00		147.171,00		151.075,00	
CREDITOS DIRECTOS												
- CRÉDITOS VIGENTES	150.000,00		138.194,62		126.265,76		114.418,13		149.999,12		133.919,84	
-- MedE: SobregirosCC							161,75					
-- MedE: Préstamos	150.000,00		138.194,62		126.265,76		114.256,38		149.999,12		133.919,84	
--- NoRevolventes	150.000,00		138.194,62		126.265,76		114.256,38		149.999,12		133.919,84	
LÍNEA NO UTIL. Y CRED. NO DESEMB.												
- LinCredPréstamos			11.805,38		23.734,24		35.743,62		0,88		16.080,16	
GARANTIAS												
- GARANTIAS RECIBIDAS	147.968,45		146.534,57		144.503,24		143.706,64		147.171,85		151.075,19	
-- GtíasNoPref(AvalyFianza)	147.968,45		146.534,57		144.503,24		143.706,64		147.171,85		151.075,19	

Reportado por : BIF

Última fecha reportada por la SBS : 29/02/2024

Operación	NOV 2023 (SBS: OCT2023)		DIC 2023 (SBS: NOV2023)		ENE 2024 (SBS: DIC2023)		FEB 2024 (SBS: ENE2024)		MAR 2024 (SBS: FEB2024)		ABR 2024 (SBS: FEB2024)	
	Monto *	Dias V.	Monto *	Dias V.	Monto *	Dias V.	Monto *	Dias V.	Monto *	Dias V.	Monto *	Dias V.
Calificación (2)					NOR							
RESUMEN												
- Total Deuda					15,00	1						
CREDITOS DIRECTOS												
- CRÉDITOS VIGENTES					15,00	1						
-- MedE: SobregirosCC					15,00	1						

Última fecha reportada por la SBS : 29/02/2024

Operación	MAY 2023 (SBS: ABR2023)		JUN 2023 (SBS: MAY2023)		JUL 2023 (SBS: JUN2023)		AGO 2023 (SBS: JUL2023)		SET 2023 (SBS: AGO2023)		OCT 2023 (SBS: SET2023)	
	Monto *	Días V.	Monto *	Días V.	Monto *	Días V.	Monto *	Días V.	Monto *	Días V.	Monto *	Días V.
Calificación (2)												
RESUMEN												

Rectificaciones SBS

Entidad	Periodo SBS	Cuenta	Concepto Rectificación	Dice	Debe Decir
---------	-------------	--------	------------------------	------	------------

Aval/Codeudor

Montos expresados en unidades de soles*

Es Avalista de:

Información reportada por la SBS al 31/01/2024

Tipo Doc	Nro Documento	Nombre/Razón Social	Act	Pre	12m
----------	---------------	---------------------	-----	-----	-----

Montos expresados en unidades de soles*

Quiénes lo Avalan:

Información reportada por la SBS al 31/01/2024

Tipo Doc	Nro Documento	Nombre/Razón Social	Act	Pre	12m
DNI	42832747	REVILLA FLORES CARLOS ANTONIO	●	●	●
Institución SBS		Calif. (2)		Saldo *	
	SCOTIABANK PERU S A A	NOR		151.513,32	
	BANCO DE CREDITO DEL PERÚ	NOR		931.792,51	
	BANCO BBVA PERÚ	NOR		18.721,37	
DNI	42883346	PEREZ ROSAS JESSICA FIORELLA	●	●	●
Institución SBS		Calif. (2)		Saldo *	
	BANCO DE CREDITO DEL PERÚ	NOR		769.931,48	
	BANCO BBVA PERÚ	NOR		18.721,37	

Montos expresados en unidades de soles*

Es Avalista de:

Información Reportada por Entidades de Microfinanzas / Otros Créditos

Tipo Doc	Nro Documento	Nombre/Razón Social	Act	Pre	12m
----------	---------------	---------------------	-----	-----	-----

Montos expresados en unidades de soles*

Quiénes lo Avalan:

Información Reportada por Entidades de Microfinanzas / Otros Créditos

Tipo Doc	Nro Documento	Nombre/Razón Social	Act	Pre	12m
----------	---------------	---------------------	-----	-----	-----

Documentos Protestados como Deudor/Aceptante

Montos expresados en unidades*

Reportado por la Cámara de Comercio de Lima (CCL)

Documentos Protestados sin Regularizar

	# Doc	Monto (S/) *	Max Días Venc.
Total:	1	9.476,44	26

Tipo de Cambio 3.718

Nro. Secuencia	Tip. Reg. **	Acreedor/Girador	Tipo Doc.	Moneda	Monto *	Monto * (S/)	Boletín	F. Protesto	F. Venc.	Días Venc.
40000714575	PR	ENERGIA PERUANA S.A.C.	FAN	US\$	2.548,80	9.476,44	03/2024	19/03/2024	07/03/2024	26

**PR: Protestos, CJ: Cobranza Judicial, MO: Moras, PP: Procesos Penales

Montos expresados en unidades*

Reportado por la Cámara de Comercio de Lima (CCL)

Documentos Protestados Regularizados

	# Doc	Monto (S/) *
Total:	0	0,00

Nro. Secuencia	Tip. Reg. **	Acreedor/Girador	Tipo Doc.	Moneda	Monto *	Monto * (S/)	Boletín	F. Protesto	F. Venc.	F. Reg
----------------	--------------	------------------	-----------	--------	---------	--------------	---------	-------------	----------	--------

**PR: Protestos, CJ: Cobranza Judicial, MO: Moras, PP: Procesos Penales

Documentos Protestados como Acreedor/Girador

Montos expresados en unidades*

Reportado por la Cámara de Comercio de Lima (CCL)

Documentos Protestados sin Regularizar

	# Doc	Monto (S/) *	Max Días Venc.
Total:	4	16.033,54	1,901

Tipo de Cambio 3.718

Nro. Secuencia	Tip. Reg. **	Deudor/Aceptante	Tipo Doc.	Moneda	Monto *	Monto * (S/)	Boletín	F. Protesto	F. Venc.	Días Venc.
50968	PR	CONSORCIO COSAPI - ICSK	FAN	US\$	989,57	3.679,22	11/2021	04/11/2021	22/10/2021	893
50969	PR	CONSORCIO COSAPI - ICSK	FAN	US\$	184,08	684,41	11/2021	04/11/2021	22/10/2021	893
46634	PR	CONSORCIO COSAPI - ICSK	FAN	S/.	266,39	266,39	08/2021	04/08/2021	23/07/2021	984
40000658495	PR	MASITEL S.A.C.	LET	S/.	11.403,52	11.403,52	01/2019	18/01/2019	/ /	1,901

**PR: Protestos, CJ: Cobranza Judicial, MO: Moras, PP: Procesos Penales

Montos expresados en unidades*

Reportado por la Cámara de Comercio de Lima (CCL)

Documentos Protestados Regularizados

	# Doc	Monto (S/) *
Total:	1	402,20

Nro. Secuencia	Tip. Reg. **	Deudor/Aceptante	Tipo Doc.	Moneda	Monto *	Monto * (S/)	Boletín	F. Protesto	F. Venc.	F. Reg
71255	PR	INGENIERIA Y CONSTRUCCION SIGDO KOPPERS PERU S.A.C.	FAN	US\$	108,44	402,20	09/2022	28/09/2022	16/09/2022	14/08/2023

**PR: Protestos, CJ: Cobranza Judicial, MO: Moras, PP: Procesos Penales

Detalle de Vencidos

Deuda Tributaria

Montos expresados en unidades de soles*

	# Doc	Monto (S/) *	Max Días Venc.
Total:	1	343,00	93

Se muestran los 10 primeros documentos ordenados por Periodo de Deuda Tributaria, del más reciente al más antiguo

Nombre del Acreedor de la Obligación	Periodo	Monto *	Dependencia	Fecha inicio de cobranza coactiva	Última fecha de proceso
SUPERINTENDENCIA NACIONAL DE ADMINISTRACION TRIBUTARIA S	12/2023	343,00	I.R.AREQUIPA-MEPECO	27/03/2024	21/03/2024

Comercio Exterior

Montos expresados en unidades de dólares

Muestra información reportada por la SUNAT desde el 07/02/2011

Resumen por Ejercicio

Ejercicio	Actividad	Número de Operaciones	Importe USD *	N° Países	3 países con mayor número de operaciones
2020	IMPORTACIÓN	1	1.684,15	1	MEXICO

Resumen por Meses

Actividad	Ejercicio	Mes	Número de Operaciones	Importe USD *	N° Países	3 países con mayor número de operaciones
IMPORTACIÓN	2020	OCTUBRE	1	1.684,15	1	MEXICO

PUBLICACIÓN DIARIO "EL PERUANO"

Reporte Otros Créditos

Institución	NOV 2023		DIC 2023		ENE 2024		FEB 2024		MAR 2024		ABR 2024	
	Monto *	Dias V.	Monto *	Dias V.	Monto *	Dias V.	Monto *	Dias V.	Monto *	Dias V.	Monto *	Dias V.

Institución	MAY 2023		JUN 2023		JUL 2023		AGO 2023		SET 2023		OCT 2023	
	Monto *	Dias V.	Monto *	Dias V.	Monto *	Dias V.	Monto *	Dias V.	Monto *	Dias V.	Monto *	Dias V.

Reporte Otros Créditos por entidades

Sin Información