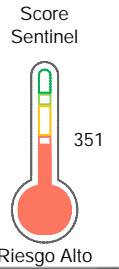


El reporte contiene solo los títulos seleccionados

- Información General
- Consulta Rápida
- Principales Acreedores
- Detalle Variación
- Posición Histórica
- Gráficos
- Rep. Vencidos
- Rep. SBS/Microf.
- SBS/Microf. Entidades
- Rectificaciones SBS
- Avalados/Avalistas
- Hechos de Importancia
- Documentos CCL
- Detalle de Vencidos
- Comercio Exterior
- Otros Créditos
- Otros Créd. Entidades
- Otros Rep. Negativos

RUC 20601871409 - SOLUTION GRAPHIC E.I.R.L.

Fecha Proceso	Tipo Doc.	N. Doc.	Nota	Deuda Total *	Var.	Actual	Previo	12m
13/07/2022	RUC	20601871409	4.000	21.637,97				



Sentinel Sabio

Bancarizado: SI

Recomendación de Sentinel Sabio
Evaluación Crediticia

RECHAZAR
Producto Genérico

Detalle:

- Protestos sin aclarar mayor a S/.500 en los 12 meses
- Presenta deuda laboral mayor a S/.1000 en los últimos 12 meses
- Presenta estado de riesgo alto o muy alto

Cuota Estimada Mensual

S/ 0.00

Score Sentinel
Nivel de Riesgo

351

Riesgo Alto

Recomendación:

En este nivel de riesgo, 31 de 100 empresas podrían caer en incumplimiento en los próximos 12 meses

Información General

Datos Principales

09/06/2022: Última actualización de información reportada por SUNAT

Razón Social:	SOLUTION GRAPHIC E.I.R.L.		
Nombre Comercial:	-		
Tipo de Contribuyente:	EMPRESA INDIVIDUAL DE RESP. LTDA		
Estado de Contribuyente:	ACTIVO	Condición del Contribuyente:	HABIDO
Inicio de Actividades:	10/02/2017		
Tamaño contribuyente:	RESTO	Dependencia:	I.R. LA LIBERTAD-MEPECO
Actividad Económica Principal	PUBLICIDAD		
Actividad Económica Secundaria 1	-	Actividad Económica Secundaria 2	-
Fecha Inscripción RRPP:	03/02/2017	Número de Partida Registral:	-
Folio:	-	Asiento:	-

Agente de retención

Direcciones Registradas

Dirección	Fuente
CALLE 21 DE SETIEMBRE NRO 1447 PUEBLO JOVEN FLORENCIA DE MORA FLORENCIA DE MORA - TRUJILLO - LA LIBERTAD	SUNAT - DOMICILIO FISCAL

Representantes Legales

Nro Documento	Nombre de Representante	Act	Pre	12m	Fecha desde que ocupa Cargo	Cargo
46164974	RODRIGUEZ ZAVALTA JAVIER ANTONIO	<input checked="" type="radio"/>	<input checked="" type="radio"/>	<input checked="" type="radio"/>	03/02/2017	GERENTE


Empresas Relacionadas a:

RODRIGUEZ ZAVALTA JAVIER ANTONIO

Ruc	Razón Social	Semáforos			Fecha desde que ocupa Cargo	Cargo	Estado
		Act	Pre	12m			
20600041216	PONCIPLUS PERU S.A.C.	<input type="radio"/>	<input type="radio"/>	<input type="radio"/>	24/12/2014	GERENTE GENERAL	BAJA DE OFICIO

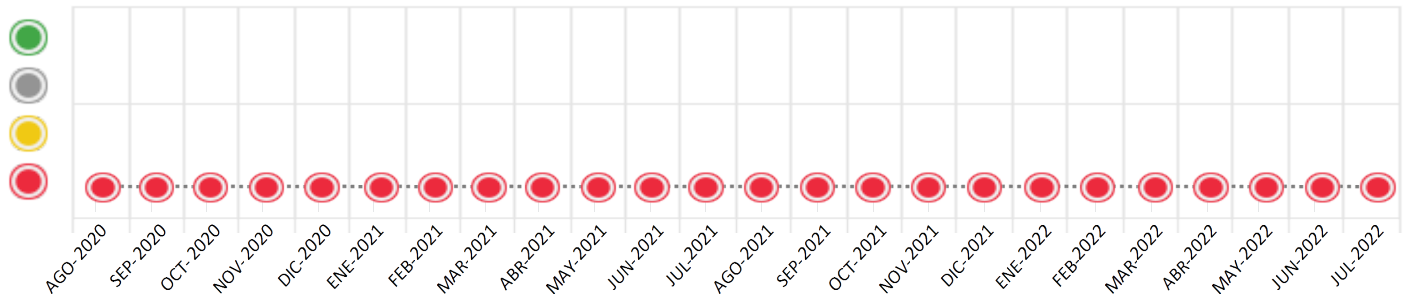
Consulta Rápida





Documento de identidad consultado

Fecha Proceso	Tipo Doc.	N. Doc.	Nombre o Raz. Social	Nota	Deuda Total *	Var.	Actual	Previo	12m
13/07/2022	RUC	20601871409	SOLUTION GRAPHIC E.I.R.L.	4.000	21.637,97		<input checked="" type="radio"/>	<input checked="" type="radio"/>	<input checked="" type="radio"/>

Montos expresados en unidades de soles*

Semáforos de los últimos 24 meses



Semáforo	Descripción
	No registra información de deudas
	Minimo Riesgo: Sin deudas vencidas
	Mediano Riesgo: Deudas con poco atraso*
	Alto Riesgo: Deudas con atraso significativo*

*Semáforo deuda menor: Deuda vencida menor S/ 100 personas naturales o menor S/ 500 personas jurídicas

Verde: $0 \leq \text{Sem.} < 0.001$
 Amarillo: $0.001 \leq \text{Sem.} < 2$
 Rojo: $2 < \text{Sem.} < 6$

Variación	Descripción
	Variación Negativa: La nueva información reportada ha incrementado tu riesgo crediticio
	Variación Positiva: La nueva información ha mejorado tu posición de riesgo
	Variación Porcentual Positiva: El monto total reportado por la SBS/Microfinanzas o número de instituciones financieras ha aumentado
	Variación Porcentual Negativa: El monto total reportado por la SBS/Microfinanzas o número de instituciones financieras ha disminuido
	Aproximadamente igual o igual

Detalle de la deuda SBS/Microfinanzas

Entidad	Deuda Anterior			Deuda a JUL 2022				Rect. (1)	Disc.
	ENE 2022	ABR 2022	JUN 2022	Fecha Inf.	Calif. (2)	Monto *	Días Venc.		

TOTAL

(1) Ver detalle en el cuadro de Rectificaciones SBS

(2) NOR: Normal, CPP: Con Problemas Potenciales, DEF: Deficiente, DUD: Dudoso, PER: Pérdida, SCAL: Sin Calificación

Detalle de la deuda de Otros Créditos

Entidad	Deuda Anterior			Deuda a JUL 2022				Disc.
	ENE 2022	ABR 2022	JUN 2022	Fecha Inf.	Calif. (2)	Monto	Días Venc.	

TOTAL

(2) NOR: Normal, CPP: Con Problemas Potenciales, DEF: Deficiente, DUD: Dudoso, PER: Pérdida, SCAL: Sin Calificación

Detalle de vencidos

# Doc	Fuente - Acreedor	Monto *	Días Venc.
	Protestos Sin Regularizar	907,48	386
1	ARCLAD DEL PERU S.A.C.	907,48	386
	Deuda Laboral	20.730,49	1,351
17	PRIMA AFP S.A.	8.729,63	1,351
41	AFP HABITAT S.A.	8.363,88	1,351
39	PROFUTURO AFP	3.636,98	1,351

Utilización de Líneas de Crédito

Instituciones	**	Línea Aprobada	Línea No Utilizada	Línea Utilizada	% L. Utl.
TOTAL					0%

**Tipo de Crédito

Principales Acreedores

Montos expresados en unidades de soles*

Resumen de Deudas

Descripción de la Deuda	Monto *	Días
Deuda total SBS al 31/05/2022		
% Calificación normal		
Peor Calificación (2)		
Otros Créditos	0,00	****
Deuda vencida		
Protestos Sin Regularizar	907,48	386
Deuda Laboral	20.730,49	1,351
Total deuda vencida	21.637,97	

Detalle de Riesgos SBS/Microfinanzas

Concepto	Saldo *
Deuda Directa	0,00
Deuda Indirecta	0,00
Deuda Castigada	0,00
Deuda Total SBS/MicroFinanzas	0,00
Línea Tarj. Cred. No utilizada	0,00
Total Riesgo SBS/MicroFinanzas	0,00

Detalle de deuda Otros Créditos

Empresa	Calif. (2)	Saldo *	% Ven.	Días Venc.	Disc.
Deuda Total Otros Créditos		0,00	0		

Detalle de vencidos

# Doc	Fuente - Acreedor	Monto *	Días Venc.
	Protestos Sin Regularizar	907,48	386
1	ARCLAD DEL PERU S.A.C.	907,48	386
	Deuda Laboral	20.730,49	1,351
17	PRIMA AFP S.A.	8.729,63	1,351
41	AFP HABITAT S.A.	8.363,88	1,351
39	PROFUTURO AFP	3.636,98	1,351

Detalle Variación

Montos expresados en unidades de soles*

Resumen de la variación

Descripción de la deuda	01/07/2022	13/07/2022	Variación
Score	4.000	4.000	0.000
Nro. Entidades SBS/Microf.		0	0
Riesgo Total SBS/Microf. *	0,00	0,00	
Deuda Directa	0,00	0,00	0,00
Deuda Indirecta	0,00	0,00	0,00
Deuda Castigada	0,00	0,00	0,00

Variación del Riesgo Total SBS/Microf. *	Antes	13/07/2022	Variación
Último Mes	0,00	0,00	0,00
Último Trimestre	0,00	0,00	0,00
Último Semestre	0,00	0,00	0,00
Último Año	19,46	0,00	-19,46

Calificación SBS/Microf.	01/07/2022	13/07/2022	Variación
% NOR (Normal)	0.00	0.00	0.00
% CPP (Con Problemas Potenciales)	0.00	0.00	0.00

% DEF (Deficiente)	0.00	0.00	0.00
% DUD (Dudoso)	0.00	0.00	0.00
% PER (Pérdida)	0.00	0.00	0.00
Deuda vencida *	01/07/2022	13/07/2022	Variación
Deuda Laboral	20.586,85	20.730,49	
Total deuda vencida	20.586,85	20.730,49	143,64
Deuda por Otros Créditos *	01/07/2022	13/07/2022	Variación
Total deuda otros créditos	0,00	0,00	0,00

Detalle de la variación

Fuente - Acreedor *	01/07/2022	13/07/2022	Variación
Deuda Laboral			143,64
AFP HABITAT S.A.	8.220,24	8.363,88	143,64

Posición Histórica

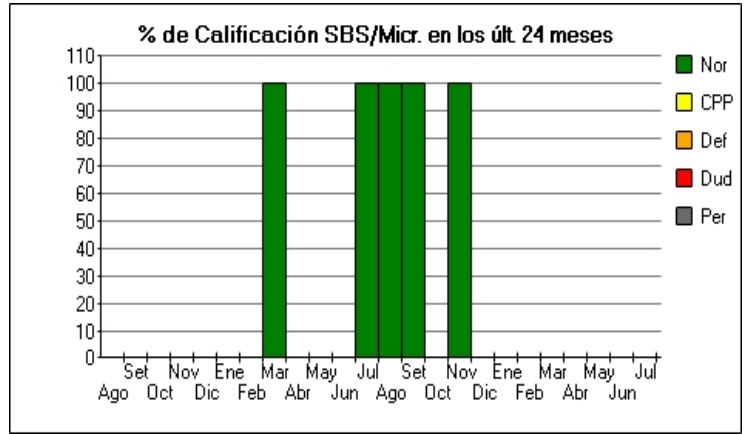
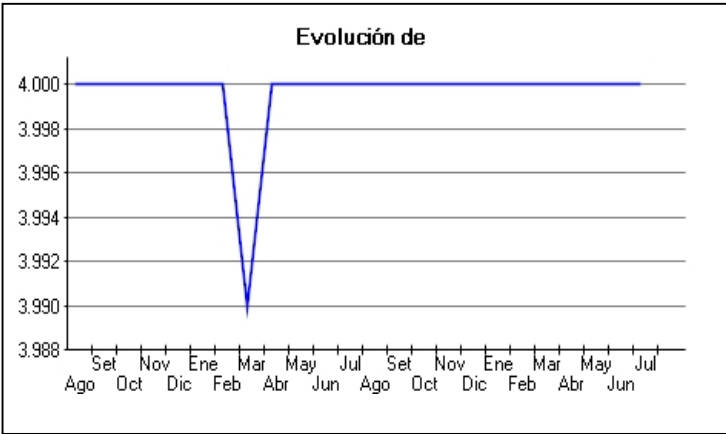
Montos expresados en unidades de soles*

Fecha de Proceso	Sema. Actual	Sem. Riesgo	Var.	Superintendencia de Banca y Seguros (SBS/Microfinan.)					Otros Créditos	Otros Vencidos *				Ctas. Cerr./Anu.		Otros Repor. Negati.
				# Enti.	Deuda Total *	% Cali. normal	Peor Califi.(2)	Deuda Vencida *		Protestos	Docs. Impagos	Deuda Tributaria	Deuda Laboral	Cta. Cte.	Tar. Créd.	
13/07/2022	●	4.000	☰	0	0,00	0,00		0,00	0,00	907,48	0,00	0,00	20.730,49	0	0	0
01/07/2022	●	4.000	☰	0	0,00	0,00		0,00	0,00	907,48	0,00	0,00	20.586,85	0	0	0
14/06/2022	●	4.000	☰	0	0,00	0,00		0,00	0,00	878,06	0,00	0,00	20.586,85	0	0	0
08/06/2022	●	4.000	☰	0	0,00	0,00		0,00	0,00	878,06	0,00	0,00	20.443,21	0	0	0
01/06/2022	●	4.000	☰	0	0,00	0,00		0,00	0,00	878,06	0,00	0,00	24.419,08	0	0	0
27/05/2022	●	4.000	☰	0	0,00	0,00		0,00	0,00	911,51	0,00	0,00	24.419,08	0	0	0
11/05/2022	●	4.000	▼	0	0,00	0,00		0,00	0,00	911,51	0,00	0,00	23.413,60	0	0	0
03/05/2022	●	4.000	☰	0	0,00	0,00		0,00	0,00	911,51	0,00	0,00	19.776,62	0	0	0
01/04/2022	●	4.000	☰	0	0,00	0,00		0,00	0,00	877,35	0,00	0,00	19.776,62	0	0	0
01/03/2022	●	4.000	☰	0	0,00	0,00		0,00	0,00	891,11	0,00	0,00	19.776,62	0	0	0
01/02/2022	●	4.000	☰	0	0,00	0,00		0,00	0,00	911,75	0,00	0,00	19.776,62	0	0	0
12/01/2022	●	4.000	☰	0	0,00	0,00		0,00	0,00	945,92	0,00	0,00	19.776,62	0	0	0
03/01/2022	●	4.000	☰	0	0,00	0,00		0,00	0,00	945,92	0,00	0,00	19.776,62	0	0	0
21/12/2022	●	4.000	☰	0	0,00	0,00		0,00	0,00	963,71	0,00	0,00	19.776,62	0	0	0
01/12/2022	●	3.999	☰	1	0,51	100.00	NOR	0,00	0,00	963,71	0,00	0,00	19.776,62	0	0	0
23/11/2022	●	3.999	☰	1	0,51	100.00	NOR	0,00	0,00	946,39	0,00	0,00	19.776,62	0	0	0
02/11/2022	●	4.000	☰	0	0,00	0,00		0,00	0,00	946,39	0,00	0,00	19.776,62	0	0	0
22/10/2022	●	4.000	☰	0	0,00	0,00		0,00	0,00	980,79	0,00	0,00	19.776,62	0	0	0
12/10/2022	●	3.996	☰	1	16,61	100.00	NOR	0,00	0,00	980,79	0,00	0,00	19.776,62	0	0	0
04/10/2022	●	3.996	☰	1	16,61	100.00	NOR	0,00	0,00	980,79	0,00	0,00	19.632,98	0	0	0
30/09/2022	●	3.996	☰	1	16,61	100.00	NOR	0,00	0,00	968,93	0,00	0,00	19.632,98	0	0	0
23/09/2022	●	3.996	☰	1	16,61	100.00	NOR	0,00	0,00	968,93	0,00	0,00	19.632,98	0	0	0
15/09/2022	●	3.996	☰	1	18,02	100.00	NOR	0,00	0,00	968,93	0,00	0,00	19.632,98	0	0	0
14/09/2022	●	3.996	☰	1	18,02	100.00	NOR	0,00	0,00	968,93	0,00	0,00	18.549,22	0	0	0
01/09/2022	●	3.996	☰	1	18,02	100.00	NOR	0,00	0,00	968,93	0,00	0,00	18.405,58	0	0	0
23/08/2022	●	3.996	☰	1	18,02	100.00	NOR	0,00	0,00	958,49	0,00	0,00	18.405,58	0	0	0
20/08/2022	●	3.995	☰	1	19,46	100.00	NOR	0,00	0,00	958,49	0,00	0,00	18.405,58	0	0	0
16/08/2022	●	3.995	☰	1	19,46	100.00	NOR	0,00	0,00	0,00	0,00	0,00	18.405,58	0	0	0
12/08/2022	●	3.995	☰	1	19,46	100.00	NOR	0,00	0,00	0,00	0,00	0,00	18.967,58	0	0	0
09/08/2022	●	3.995	☰	1	19,46	100.00	NOR	0,00	0,00	0,00	0,00	0,00	18.823,94	0	0	0
02/08/2022	●	3.995	☰	1	19,46	100.00	NOR	0,00	0,00	0,00	0,00	0,00	18.822,94	0	0	0
26/07/2022	●	3.995	☰	1	19,46	100.00	NOR	0,00	0,00	0,00	0,00	0,00	18.821,94	0	0	0
24/07/2022	●	3.995	☰	1	19,46	100.00	NOR	0,00	0,00	0,00	0,00	0,00	18.820,94	0	0	0
19/07/2022	●	4.000	☰	0	0,00	0,00		0,00	0,00	0,00	0,00	0,00	18.820,94	0	0	0
13/07/2022	●	4.000	☰	0	0,00	0,00		0,00	0,00	0,00	0,00	0,00	18.261,94	0	0	0
15/06/2022	●	4.000	☰	0	0,00	0,00		0,00	0,00	0,00	0,00	0,00	18.118,30	0	0	0
12/05/2022	●	4.000	☰	0	0,00	0,00		0,00	0,00	0,00	0,00	0,00	17.972,86	0	0	0
27/04/2022	●	4.000	☰	0	0,00	0,00		0,00	0,00	0,00	0,00	0,00	17.832,10	0	0	0
23/04/2022	●	4.000	☰	0	0,00	0,00		0,00	0,00	0,00	0,00	0,00	17.045,86	0	0	0
13/04/2022	●	3.994	☰	1	21,81	100.00	NOR	0,00	0,00	0,00	0,00	0,00	17.045,86	0	0	0

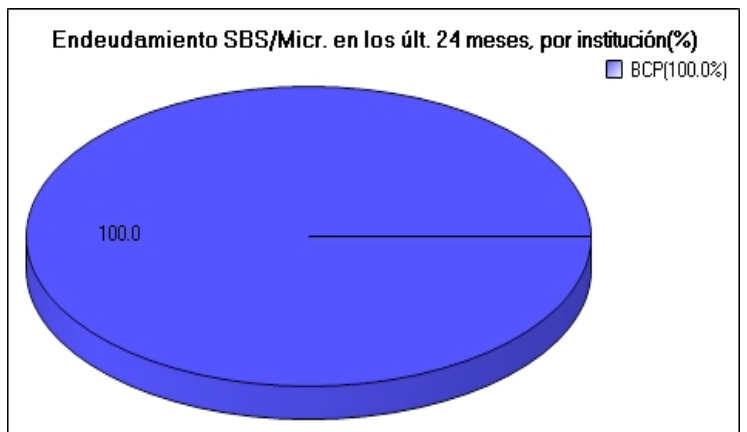
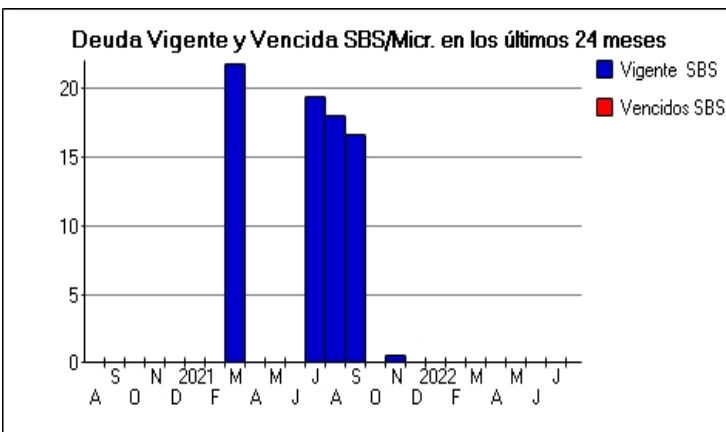
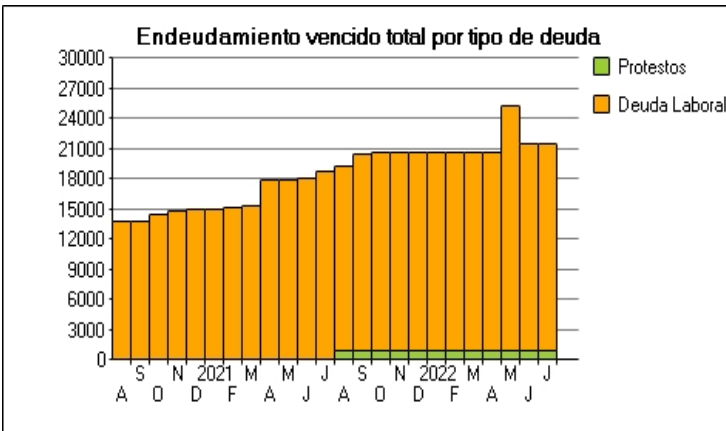
09/04/202	●	3.994	▼	1	21,81	100.00	NOR	0,00	0,00	0,00	0,00	0,00	16.905,10	0	0	0
25/03/202	●	3.994	⊠	1	21,81	100.00	NOR	0,00	0,00	0,00	0,00	0,00	15.343,35	0	0	0
13/03/202	●	4.000	⊠	0	0,00	0.00		0,00	0,00	0,00	0,00	0,00	15.343,35	0	0	0
12/02/202	●	4.000	⊠	0	0,00	0.00		0,00	0,00	0,00	0,00	0,00	15.202,59	0	0	0
12/01/202	●	4.000	⊠	0	0,00	0.00		0,00	0,00	0,00	0,00	0,00	15.061,83	0	0	0
14/12/202	●	4.000	⊠	0	0,00	0.00		0,00	0,00	0,00	0,00	0,00	14.921,07	0	0	0
18/11/202	●	4.000	⊠	0	0,00	0.00		0,00	0,00	0,00	0,00	0,00	14.780,31	0	0	0
13/10/202	●	4.000	⊠	0	0,00	0.00		0,00	0,00	0,00	0,00	0,00	14.498,79	0	0	0
12/09/202	●	4.000	⊠	0	0,00	0.00		0,00	0,00	0,00	0,00	0,00	13.813,91	0	0	0
11/08/202	●	4.000	⊠	0	0,00	0.00		0,00	0,00	0,00	0,00	0,00	13.797,71	0	0	0

Gráficos

Montos expresados en unidades de soles*



NOR: Normal, CPP: Con Problemas Potenciales, DEF: Deficiente, DUD: Dudoso, PER: Pérdida, SCAL: Sin Calificación



Reporte de Vencidos

Montos expresados en unidades de soles*

Fuente - Acreedor	ABR 2022			MAY 2022			JUN 2022			JUL 2022		
	# Docs.	Monto *	Dias V.	# Docs.	Monto *	Dias V.	# Docs.	Monto *	Dias V.	# Docs.	Monto *	Dias V.
Protestos Sin Regularizar												
ARCLAD DEL PERU S.A.C.	1	877,35	312	1	911,51	343	1	878,06	37	1	907,48	38
Total	1	877,35	312	1	911,51	343	1	878,06	37	1	907,48	38
Deuda Laboral												
PRIMA AFP S.A.	31	12.705,50	127	31	12.705,50	130	17	8.729,63	133	17	8.729,63	135
AFP HABITAT S.A.	32	7.071,12	127	39	8.076,60	130	40	8.220,24	133	41	8.363,88	135
PROFUTURO AFP		0,00		39	3.636,98	130	39	3.636,98	133	39	3.636,98	135
SEGURO SOCIAL DE SALUD ESSALUD		0,00			0,00			0,00			0,00	
Total	63	19.776,62	127	109	24.419,08	130	96	20.586,85	133	97	20.730,49	135

Montos expresados en unidades de soles*

Fuente - Acreedor	DIC 2021			ENE 2022			FEB 2022			MAR 2022		
	# Docs.	Monto *	Dias V.	# Docs.	Monto *	Dias V.	# Docs.	Monto *	Dias V.	# Docs.	Monto *	Dias V.
Protestos Sin Regularizar												
ARCLAD DEL PERU S.A.C.	1	963,71	192	1	945,92	223	1	911,75	25	1	891,11	28
Total	1	963,71	192	1	945,92	223	1	911,75	25	1	891,11	28
Deuda Laboral												
PRIMA AFP S.A.	31	12.705,50	115	31	12.705,50	118	31	12.705,50	121	31	12.705,50	124
AFP HABITAT S.A.	32	7.071,12	115	32	7.071,12	118	32	7.071,12	121	32	7.071,12	124
PROFUTURO AFP		0,00			0,00			0,00			0,00	
SEGURO SOCIAL DE SALUD ESSALUD		0,00			0,00			0,00			0,00	
Total	63	19.776,62	115	63	19.776,62	118	63	19.776,62	121	63	19.776,62	124

Montos expresados en unidades de soles*

Fuente - Acreedor	AGO 2021			SET 2021			OCT 2021			NOV 2021		
	# Docs.	Monto *	Dias V.	# Docs.	Monto *	Dias V.	# Docs.	Monto *	Dias V.	# Docs.	Monto *	Dias V.
Protestos Sin Regularizar												
ARCLAD DEL PERU S.A.C.	1	958,49	70	1	968,93	100	1	980,79	13	1	946,39	16
Total	1	958,49	70	1	968,93	100	1	980,79	13	1	946,39	16
Deuda Laboral												
PRIMA AFP S.A.	27	11.621,74	103	31	12.705,50	106	31	12.705,50	109	31	12.705,50	112
AFP HABITAT S.A.	30	6.783,84	103	31	6.927,48	106	32	7.071,12	109	32	7.071,12	112
PROFUTURO AFP		0,00			0,00			0,00			0,00	
SEGURO SOCIAL DE SALUD ESSALUD		0,00	0		0,00			0,00			0,00	
Total	57	18.405,58	103	62	19.632,98	106	63	19.776,62	109	63	19.776,62	112

Reporte SBS/Microfinanzas

Montos expresados en unidades de soles*

Última fecha reportada por la SBS : 30/06/2022

ÚLTIMOS 6 MESES		FEB 2022 (SBS: ENE 2022)	MAR 2022 (SBS: FEB 2022)	ABR 2022 (SBS: MAR 2022)	MAY 2022 (SBS: ABR 2022)	JUN 2022 (SBS: MAY 2022)	JUL 2022 (SBS: JUN 2022)
% Porcentaje de Calificación	NOR (Normal)	0.00	0.00	0.00	0.00	0.00	0.00
	CPP (Con Problemas Pote.)	0.00	0.00	0.00	0.00	0.00	0.00
	DEF (Deficiente)	0.00	0.00	0.00	0.00	0.00	0.00
	DUD (Dudoso)	0.00	0.00	0.00	0.00	0.00	0.00
	PER (Pérdida)	0.00	0.00	0.00	0.00	0.00	0.00

Institución	FEB 2022 (SBS: ENE 2022)		MAR 2022 (SBS: FEB 2022)		ABR 2022 (SBS: MAR 2022)		MAY 2022 (SBS: ABR 2022)		JUN 2022 (SBS: MAY 2022)		JUL 2022 (SBS: JUN 2022)	
	Monto *	Dias V.	Monto *	Dias V.	Monto *	Dias V.	Monto *	Dias V.	Monto *	Dias V.	Monto *	Dias V.
BCP												
TOTAL	0,00		0,00		0,00		0,00		0,00		0,00	

Última fecha reportada por la SBS : 30/06/2022

Operación	FEB 2022 (SBS: ENE 2022)		MAR 2022 (SBS: FEB 2022)		ABR 2022 (SBS: MAR 2022)		MAY 2022 (SBS: ABR 2022)		JUN 2022 (SBS: MAY 2022)		JUL 2022 (SBS: JUN 2022)	
	Monto *	Dias V.	Monto *	Dias V.	Monto *	Dias V.	Monto *	Dias V.	Monto *	Dias V.	Monto *	Dias V.
RESUMEN												

Montos expresados en unidades de soles*

Última fecha reportada por la SBS : 30/06/2022

6 MESES ANTERIORES		AGO 2021 (SBS: JUL 2021)	SET 2021 (SBS: FEB 2021)	OCT 2021 (SBS: SET 2021)	NOV 2021 (SBS: OCT 2021)	DIC 2021 (SBS: NOV 2021)	ENE 2022 (SBS: DIC 2021)
% Porcentaje	NOR (Normal)	100,00	100,00	0,00	100,00	0,00	0,00
	CPP (Con Problemas Pote.)	0,00	0,00	0,00	0,00	0,00	0,00
de	DEF (Deficiente)	0,00	0,00	0,00	0,00	0,00	0,00
Calificación	DUD (Dudoso)	0,00	0,00	0,00	0,00	0,00	0,00
	PER (Pérdida)	0,00	0,00	0,00	0,00	0,00	0,00

Institución	AGO 2021 (SBS: JUL 2021)		SET 2021 (SBS: AGO 2021)		OCT 2021 (SBS: SET 2021)		NOV 2021 (SBS: OCT 2021)		DIC 2021 (SBS: NOV 2021)		ENE 2022 (SBS: DIC 2021)	
	Monto *	Dias V.	Monto *	Dias V.	Monto *	Dias V.	Monto *	Dias V.	Monto *	Dias V.	Monto *	Dias V.
BCP	18,02		16,61				0,51					
TOTAL	18,02		16,61		0,00		0,51		0,00		0,00	

Última fecha reportada por la SBS : 30/06/2022

Operación	AGO 2021 (SBS: JUL 2021)		SET 2021 (SBS: AGO 2021)		OCT 2021 (SBS: SET 2021)		NOV 2021 (SBS: OCT 2021)		DIC 2021 (SBS: NOV 2021)		ENE 2022 (SBS: DIC 2021)	
	Monto *	Dias V.	Monto *	Dias V.	Monto *	Dias V.	Monto *	Dias V.	Monto *	Dias V.	Monto *	Dias V.
RESUMEN												
- Total Deuda	18,02		16,61				0,51					
CREDITOS DIRECTOS												
- CRÉDITOS VIGENTES	18,02		16,61				0,51					
-- Mype: SobregirosCC	18,02		16,61				0,51					

Reporte SBS/Microfinanzas por entidades

Reportado por : BCP

Última fecha reportada por la SBS : 30/06/2022

Operación	FEB 2022 (SBS: ENE2022)		MAR 2022 (SBS: FEB2022)		ABR 2022 (SBS: MAR2022)		MAY 2022 (SBS: ABR2022)		JUN 2022 (SBS: MAY2022)		JUL 2022 (SBS: MAY2022)	
	Monto *	Dias V.	Monto *	Dias V.	Monto *	Dias V.	Monto *	Dias V.	Monto *	Dias V.	Monto *	Dias V.
Calificación (2)												
RESUMEN												

Última fecha reportada por la SBS : 30/06/2022

Operación	AGO 2021 (SBS: JUL2021)		SET 2021 (SBS: AGO2021)		OCT 2021 (SBS: SET2021)		NOV 2021 (SBS: OCT2021)		DIC 2021 (SBS: NOV2021)		ENE 2022 (SBS: DIC2021)	
	Monto *	Dias V.	Monto *	Dias V.	Monto *	Dias V.	Monto *	Dias V.	Monto *	Dias V.	Monto *	Dias V.
Calificación (2)	NOR		NOR				NOR					
RESUMEN												
- Total Deuda	18,02		16,61				0,51					
CREDITOS DIRECTOS												
- CRÉDITOS VIGENTES	18,02		16,61				0,51					
-- Mype: SobregirosCC	18,02		16,61				0,51					

Rectificaciones SBS

Entidad	Período SBS	Cuenta	Concepto Rectificación	Dice	Debe Decir
---------	-------------	--------	------------------------	------	------------

Aval/Codeudor

Montos expresados en unidades de soles*

Es Avalista de:				Información reportada por la SBS al 31/05/2022		
Tipo Doc	Nro Documento	Nombre/Razón Social	Act	Pre	12m	

Montos expresados en unidades de soles*

Quiénes lo Avalan:				Información reportada por la SBS al 31/05/2022		
Tipo Doc	Nro Documento	Nombre/Razón Social	Act	Pre	12m	

Montos expresados en unidades de soles*

Es Avalista de:				Información Reportada por Entidades de Microfinanzas / Otros Créditos		
Tipo Doc	Nro Documento	Nombre/Razón Social	Act	Pre	12m	

Montos expresados en unidades de soles*

Quiénes lo Avalan:				Información Reportada por Entidades de Microfinanzas / Otros Créditos		
Tipo Doc	Nro Documento	Nombre/Razón Social	Act	Pre	12m	

Documentos Protestados como Deudor/Aceptante

Montos expresados en unidades*

Reportado por la Cámara de Comercio de Lima (CCL)

Documentos Protestados sin Regularizar			
	# Doc	Monto (S/) *	Max Días Venc.
Total:	1	907,48	386

Tipo de Cambio 3.825

Nro. Secuencia	Tip. Reg. **	Acreedor/Girador	Tipo Doc.	Moneda	Monto *	Monto * (S/)	Boletín	F. Protesto	F. Venc.	Días Venc.
44624		ARCLAD DEL PERU S.A.C.	FAN	US\$	237,25	907,48	07/2021	02/07/2021	22/06/2021	386

**PR: Protestos, CJ: Cobranza Judicial, MO: Moras, PP: Procesos Penales

Montos expresados en unidades*

Reportado por la Cámara de Comercio de Lima (CCL)

Documentos Protestados Regularizados			
	# Doc	Monto (S/) *	
Total:	0	0,00	

Nro. Secuencia	Tip. Reg. **	Acreedor/Girador	Tipo Doc.	Moneda	Monto *	Monto * (S/)	Boletín	F. Protesto	F. Venc.	F. Reg

**PR: Protestos, CJ: Cobranza Judicial, MO: Moras, PP: Procesos Penales

Detalle de Vencidos

Deuda Laboral

Montos expresados en unidades de soles*

	# Doc	Monto (S/) *	Max Días Venc.
Total:	97	20.730,49	1,351

Se muestran los 10 primeros documentos ordenados por Periodo de Devengue, del más reciente al más antiguo

Nombre del Acreedor de la Obligación	Periodo	Deuda AFP *	Deuda Fondo *	Tipo de Deuda	Situación de Cobranza
AFP HABITAT S.A.	02/2022	23,64	120,00	Cierta-Declaracion sin pago	Judicial
AFP HABITAT S.A.	01/2022	23,64	120,00	Cierta-Declaracion sin pago	Judicial
AFP HABITAT S.A.	12/2021	23,64	120,00	Cierta-Declaracion sin pago	Judicial
PROFUTURO AFP	12/2021	11,27	55,80	Cierta-Declaracion sin pago	Judicial
PROFUTURO AFP	11/2021	11,27	55,80	Cierta-Declaracion sin pago	Judicial
AFP HABITAT S.A.	11/2021	23,64	120,00	Cierta-Declaracion sin pago	Judicial
PROFUTURO AFP	10/2021	11,27	55,80	Cierta-Declaracion sin pago	Judicial
AFP HABITAT S.A.	10/2021	23,64	120,00	Cierta-Declaracion sin pago	Judicial
PROFUTURO AFP	09/2021	11,27	55,80	Cierta-Declaracion sin pago	Judicial
AFP HABITAT S.A.	09/2021	23,64	120,00	Cierta-Declaracion sin pago	Judicial

Comercio Exterior

Montos expresados en unidades de dólares

Muestra información reportada por la SUNAT desde el 07/02/2011

Resumen por Ejercicio

Ejercicio	Actividad	Número de Operaciones	Importe USD *	N° Países	3 países con mayor número de operaciones

Resumen por Meses

Actividad	Ejercicio	Mes	Número de Operaciones	Importe USD *	N° Países	3 países con mayor número de operaciones

PUBLICACIÓN DIARIO "EL PERUANO"

Reporte Otros Créditos

Institución	FEB 2022		MAR 2022		ABR 2022		MAY 2022		JUN 2022		JUL 2022	
	Monto *	Días V.	Monto *	Días V.	Monto *	Días V.	Monto *	Días V.	Monto *	Días V.	Monto *	Días V.

Institución	AGO 2021		SET 2021		OCT 2021		NOV 2021		DIC 2021		ENE 2022	
	Monto *	Días V.	Monto *	Días V.	Monto *	Días V.	Monto *	Días V.	Monto *	Días V.	Monto *	Días V.

Reporte Otros Créditos por entidades

Sin Información