



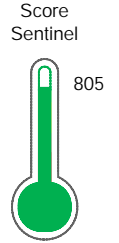
Reporte de Deudas

El reporte contiene solo los títulos seleccionados

- Información General
- Consulta Rápida
- Principales Acreedores
- Detalle Variación
- Posición Histórica
- Gráficos
- Rep. Vencidos
- Rep. SBS/Microf.
- SBS/Microf. Entidades
- Rectificaciones SBS
- Avalados/Avalistas
- Hechos de Importancia
- Documentos CCL
- Detalle de Vencidos
- Comercio Exterior
- Otros Créditos
- Otros Créd. Entidades
- Otros Rep. Negativos

RUC 20262478964 - METSO PERU S.A.

Fecha Proceso	Tipo Doc.	N. Doc.	Nota	Deuda Total *	Var.	Actual	Previo	12m
28/06/2024	RUC	20262478964	0.120	1.674.646,81				



Excelente Puntaje

*** La persona consultada cuenta con los siguientes créditos e indicadores.**

- Línea de Crédito
- Buen Contribuyente SUNAT

Sentinel Sabio

Bancarizado: SI

Recomendación de Sentinel Sabio

Evaluación Crediticia



RECHAZAR
Producto Genérico

Detalle:

- El promedio de deudas negativas (Sunat,AFP,Protestos) representa mas del 5% del promedio deuda en el SF en los últimos 3 meses

Cuota Estimada Mensual

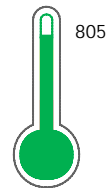
Según el cumplimiento de deudas reportadas

S/ 71848,



Score Experian

Excelente Puntaje



Estadísticamente, en este nivel de score, 8 de 100 empresas podrían caer en incumplimiento en los próximos 12 meses

Información General

Datos Principales

13/06/2024: Última actualización de información reportada por SUNAT

Razón Social:	METSO PERU S.A.		
Nombre Comercial:	METSO PERU		
Tipo de Contribuyente:	SOCIEDAD ANONIMA		
Estado de Contribuyente:	ACTIVO	Condición del Contribuyente:	HABIDO
Inicio de Actividades:	31/01/1995		
Tamaño contribuyente:	PRINCIPAL	Dependencia:	I.PRICO NACIONAL
Actividad Económica Principal	OBRAS DE INGENIERIA MECANICA.		
Actividad Económica Secundaria 1	VTA. MAY. MAQUINARIA, EQUIPO Y	Actividad Económica Secundaria 2	-
Fecha Inscripción RRPP:	07/03/1995	Número de Partida Registral:	262478960000
Folio:	-	Asiento:	1-A

Agente de retención

Direcciones Registradas

Dirección	Fuente
CALLE VULCANO NRO 156 URBANIZACION INDUSTRIAL VULCANO ATE - LIMA - LIMA	SUNAT - DOMICILIO FISCAL
CARRETERA AREQUIPA-ARCATA NRO. 300 MINAS ARCATA CAYARANI - CONDESUYOS - AREQUIPA (CONDESUYOS CAYARANI)	SUNAT - DEPOSITO
CARRETERA AREQUIPA-ARES NRO. 250 MINA ARES ORCOPAMPA - CASTILLA - AREQUIPA (CASTILLA ORCOPAMPA)	SUNAT - DEPOSITO
VILLA BOTIFLACA NRO. SN TORATA - MARISCAL NIETO - MOQUEGUA (MOQUEGUA MARISCAL NIETO TORATA)	SUNAT - DEPOSITO
ASIEN TO MINERO NRO. S/N SOUTHERN PERU TOQUEPALA ILABAYA - JORGE BASADRE - TACNA (TACNA JORGE BASADRE ILABAYA)	SUNAT - DEPOSITO
NRO. S/N ARANCOTA SACHACA - AREQUIPA - AREQUIPA (FRENTE AL COLEGIO MAX UHLE)	SUNAT - DEPOSITO
NRO. S/N U. PRODUCCIÓN MARH TUNEL YAULI - YAULI - JUNIN (CAMPAMENTO MINERO MARH TUNEL)	SUNAT - DEPOSITO
CARRETERA VARIANTE TINAJONES KM. 25 ASI. MINERO CERRO VERDE UCHUMAYO - AREQUIPA - AREQUIPA (ASENTAMIENTO MINERO)	SUNAT - DEPOSITO
NRO. S/N ASIEN TO MINERO AREQUIPA ORCOPAMPA - CASTILLA - AREQUIPA (CAMPAMENTO 3)	SUNAT - DEPOSITO
NRO. S/N ASIEN TO MINERO UCHUCCHACUA OYON - OYON - LIMA (CARRETERA OYON 30)	SUNAT - DEPOSITO
NRO. S/N CAMPAMENTO MINERO LARAMARCA - HUAYTARA - HUANCAMELICA (ANTAPITE 1-12)	SUNAT - DEPOSITO
NRO. S/N REGION PASCO YANACANCHA - PASCO - PASCO (UNIDAD DE PRODUCCIONES PARAGSHA)	SUNAT - DEPOSITO
CARRETERA DESVIO C.JULIACA-MACUSANI KM. 102 ASIEN TO MINERO SAN RAFAEL ANTAUTA - MELGAR - PUNO	SUNAT - DEPOSITO
CARRETERA ANIMON NRO. 44 ZONA INDUSTRIAL ANIMON HUAYLLAY - PASCO - PASCO	SUNAT - DEPOSITO
VULCANO NRO. 144 LTE. 10 URBANIZACION VULCANO ATE - LIMA - LIMA (1ERA ETAPA LOTE : 4-10-5, MZA - F)	SUNAT - DEPOSITO
LTE. 5-A SEC. LATERAL 5 CERRO COLORADO - AREQUIPA - AREQUIPA	SUNAT - DEPOSITO
CALLE CINCO NRO. 170 U. IND BOCANEGRA CALLAO - CALLAO - CALLAO	SUNAT - DEPOSITO
NRO. SN HUARMEY HUARMEY - HUARMEY - ANCASH (PUERTO PUNTA LOBITOS)	SUNAT - DEPOSITO
AVENIDA LA ENCALADA INT. 602 LTE. 08 SANTIAGO DE SURCO - LIMA - LIMA (AV. ENCALADA Y EL POLO UNIDAD INMOB. 03)	SUNAT - OF.ADMINIST.
CARRETERA NAZCA SELENE KM. 320 ASIEN TO MINERO SELENE COTARUSE - AYMARAES - APURIMAC	SUNAT - DEPOSITO

PATIO PUERTO NRO. S/N PATIO PUERTO ILO - ILO - MOQUEGUA (ZONA MUELLE SPCC ILO)	SUNAT - DEPOSITO
NRO. S/N C.C. FUERABAMBA CHALLHUAHUACHO - COTABAMBAS - APURIMAC (COMUNIDAD CAMPESINA FUERABAMBA)	SUNAT - DEPOSITO
AVENIDA OQUENDO MZA. H LTE. REF. EX FUNDO OQUENDO CALLAO - CALLAO - CALLAO (LOTES 1,2,3-FRENTE U.NAC.L FED.VILLAREAL)	SUNAT - DEPOSITO
AVENIDA NESTOR GAMBETTA NRO. 358 CALLAO - CALLAO - CALLAO (ALTURA OVALO CENTENARIO)	SUNAT - DEPOSITO
CARRETERA LIMA-CANTA KM. 174 SANTA BARBARA DE CARHUACAYAN - YAULI - JUNIN (UNIDAD MINERA ALPAMARCA)	SUNAT - DEPOSITO
CARRETERA CENTRAL KM. 287 TINYAHUARCO - PASCO - PASCO (UNIDAD MINERA HUARAUCACA)	SUNAT - DEPOSITO
CARRETERA IMATA KM. 122 ZONA INDUSTRIAL ANTAPACCAY ESPINAR - ESPINAR - CUSCO (ZONA INDUSTRIAL DE ANTAPACCAY)	SUNAT - DEPOSITO
NRO. S/N YANACANCHA SAN MARCOS - HUARI - ANCASH (CAMPAMENTO MINERO YANACANCHA)	SUNAT - DEPOSITO
CARRETERA SELENE-HUANACMARCA KM. 88 OYOLO - PAUCAR DEL SARA SARA - AYACUCHO (UNIDAD MINERA INMACULADA)	SUNAT - DEPOSITO
AVENIDA ARRIBA PERU NRO. S/N URBANIZACION VILLA RICA VILLA EL SALVADOR - LIMA - LIMA	SUNAT - DEPOSITO
NRO. S/N PUNACHICA TAPAY - CAYLLOMA - AREQUIPA (UNIDAD MINERA TAMBOMAYO)	SUNAT - DEPOSITO
AVENIDA EL DERBY NRO. 055 INT. 401 SANTIAGO DE SURCO - LIMA - LIMA (EDIFICIO CRONOS, TORRE 1)	SUNAT - OF.ADMINIST.
NRO. 176 URBANIZACION VULCANO ATE - LIMA - LIMA (CALLE LOS TEJEDORES-EX CALLE 4)	SUNAT - DEPOSITO
AVENIDA NESTOR GAMBETA NRO. 4783 EX FUNDO TABOADA CALLAO - CALLAO - CALLAO (COSTADO OVALO 200 MILLAS)	SUNAT - DEPOSITO
CARRETERA TARGET AREA I NRO. SN ALT KM 10 DE VIA DE PENET MARCONA - NAZCA - ICA (ALT KM 10 DE VIA DE PENETRACION A MARCON)	SUNAT - DEPOSITO
CARRETERA CHINCHA CHAVIN NRO. SN DESV. CERRO LINDO A 20 KM CHAVIN - CHINCHA - ICA (DESV. CERRO LINDO A 20 KM. DIST. CHAVIN)	SUNAT - DEPOSITO
NRO. S/N CASERIO UYUCCASA CANARIA - VICTOR FAJARDO - AYACUCHO	SUNAT - DEPOSITO
NRO. SN URBANIZACION CAMPAMENTO CONSTANCIA VELILLE - CHUMBIVILCAS - CUSCO	SUNAT - DEPOSITO
CARRETERA CENTRAL NRO. 168 OTR. ANDAYCHAGUA YAULI - YAULI - JUNIN	SUNAT - DEPOSITO
AVENIDA 25 DE NOVIEMBRE NRO. S/N FUNDO RUSTICO EL SAUCE - SECTOR MOQUEGUA - MARISCAL NIETO - MOQUEGUA	SUNAT - DEPOSITO
CARRETERA VENTANILLA KM. 8 VENTANILLA - CALLAO - CALLAO (PARCELA A- FTE CEMENTERIO SN)	SUNAT - DEPOSITO
INT. B01 MZA. Q LTE. 21 URBANIZACION URB IND EL LUCUMO VI - 1R LURIN - LIMA - LIMA (LOTE 21-22-23-24 / B01-B19-B20)	SUNAT - S.PRODUCTIVA
CALLE ISLAY NRO. S/N OTR. SECTOR PAMPAS NUEVAS TIABAYA - AREQUIPA - AREQUIPA (LOS TUNALES)	SUNAT - DEPOSITO

Representantes Legales

Nro Documento	Nombre de Representante	Semáforos			Fecha desde que ocupa Cargo	Cargo
		Act	Pre	12m		
07395540	ALMEYDA JARRIN CARMEN ANTONIETA				15/08/2023	APODERADO
09174490	PORTUGAL BRENNER JORGE ENRIQUE				23/05/2017	APODERADO
10617649	MARQUEZ CONCHA CARLOS ENRIQUE				06/07/2016	GERENTE GENERAL
20507389571	TLI ADUANAS S.A.C.				23/05/2017	APODERADO
42924830	VILLAFUERTE CORDOVA CARLOS ADRIAN				15/08/2023	APODERADO
44664877	VITERI VALIENTE VANESSA CAROLINA				15/08/2023	APODERADO

Empresas Relacionadas a:

PORTUGAL BRENNER JORGE ENRIQUE

Ruc	Razón Social	Semáforos			Fecha desde que ocupa Cargo	Cargo	Estado
		Act	Pre	12m			
20433753772	MUNDO TRAVEL & CARGO S.A.C.				28/09/1999	GERENTE GENERAL	BAJA DE OFICIO
20518137744	RESTAURANT LA CASA DEL SHAMBAR S.A.C. - LA CASA DEL SHAMBAR S				03/12/2007	GERENTE	BAJA DE OFICIO

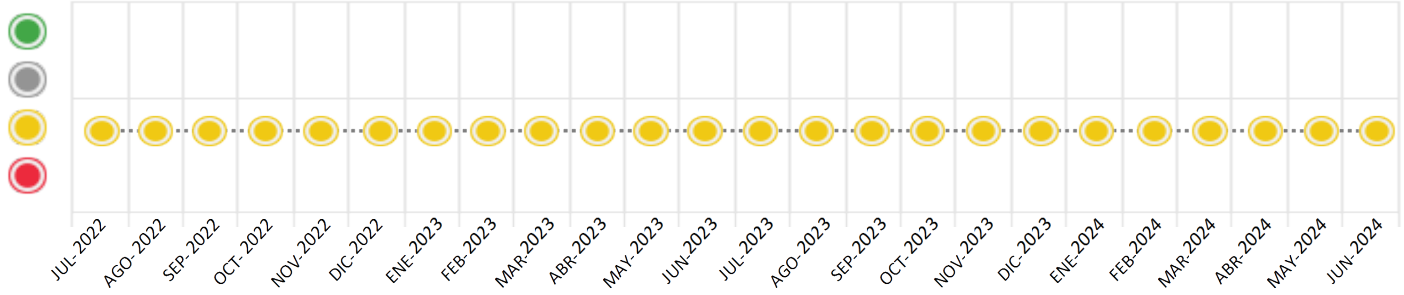
Consulta Rápida

Documento de identidad consultado

Fecha Proceso	Tipo Doc.	N. Doc.	Nombre o Raz. Social	Nota	Deuda Total *	Var.	Actual	Previo	12m
28/06/2024	RUC	20262478964	METSO PERU S.A.	0.120	1.674.646,81				

Montos expresados en unidades de soles*

Semáforos de los últimos 24 meses



Semáforo	Descripción
	No registra información de deudas
	Sin deudas vencidas
	Deudas con poco atraso*
	Deudas con atraso significativo*

*Semáforo deuda menor: Deuda vencida menor S/ 100 personas naturales o menor S/ 500 personas jurídicas

- Verde: 0 <= Sem. < 0.001
- Amarillo: 0.001 <= Sem. <= 2
- Rojo: 2 < Sem. <= 6

Variación	Descripción
	Variación Negativa: Retraso en los pagos
	Variación Positiva: Mejora en sus pagos
	Variación Porcentual Positiva: El monto total reportado por la SBS/Microfinanzas o número de instituciones financieras ha aumentado
	Variación Porcentual Negativa: El monto total reportado por la SBS/Microfinanzas o número de instituciones financieras ha disminuido
	Aproximadamente igual o igual

Detalle de la deuda SBS/Microfinanzas

Entidad	Deuda Anterior			Deuda a JUN 2024				Rect. (1)	Disc.
	DIC 2023	MAR 2024	MAY 2024	Fecha Inf.	Calif. (2)	Monto *	Días Venc.		
BBVA	3.474.610,90	2.546.925,42	2.930.707,04	31/05/2024	NOR	1.400.077,70			
CITIBANK DEL PERU	21.304.187,06	1.995.792,64	225.194,31	31/05/2024	NOR	223.954,34			
BCP	0,00	0,00	0,00						
TOTAL	24.778.797,96	4.542.718,06	3.155.901,35			1.624.032,04			

(1) Ver detalle en el cuadro de Rectificaciones SBS

(2) NOR: Normal, CPP: Con Problemas Potenciales, DEF: Deficiente, DUD: Dudoso, PER: Pérdida, SCAL: Sin Calificación

Detalle de la deuda de Otros Créditos

Entidad	Deuda Anterior			Deuda a JUN 2024				Disc.
	DIC 2023	MAR 2024	MAY 2024	Fecha Inf.	Calif. (2)	Monto	Días Venc.	
TOTAL								

(2) NOR: Normal, CPP: Con Problemas Potenciales, DEF: Deficiente, DUD: Dudoso, PER: Pérdida, SCAL: Sin Calificación

Detalle de vencidos

# Doc	Fuente - Acreedor	Monto *	Días Venc.
	Protestos Sin Regularizar	43.847,00	739,064
1	PROACCION EMPRESARIAL S.A.C.	17.646,47	201
1	BANCO INTERAMERICANO DE FINANZAS	14.114,62	629
1	BANCO DE CREDITO DEL PERU	9.788,45	836
1	LIDERTEC S.A.C.	2.297,46	558
	Documentos Impagos	6.767,77	150
2	FACTOTAL PERU S.A.	6.767,77	150

Utilización de Líneas de Crédito

Instituciones	**	Línea Aprobada	Línea No Utilizada	Línea Utilizada	% L. Util.
BBVA	COR		9.976.000,00		
CITIBANK DEL PERU	TCO	1.852.500,00			0%
CITIBANK DEL PERU	TOT		1.627.980,66		
TOTAL		1.852.500,00	11.603.980,66		0%

**(COR): Cuenta Corriente, (TCO): Tarjetas de Crédito de Consumo, (TOT): Otras Tarjetas de Crédito

Principales Acreedores

Montos expresados en unidades de soles*

Resumen de Deudas

Descripción de la Deuda	Monto *	Días
Deuda total SBS al 31/05/2024	1.624.032,04	
% Calificación normal	100,00	
Peor Calificación (2)	NOR	
Otros Créditos	0,00	****
Deuda vencida		
Protestos Sin Regularizar	43.847,00	836
Documentos Impagos	6.767,77	150
Total deuda vencida	50.614,77	

Detalle de deuda SBS/Microfinanzas

Institución SBS	Calif. (2)	Saldo *	% Ven.	Días Venc.	Rect.(1)
BBVA	NOR	1.400.077,70	0.00		
CITIBANK DEL PERU	NOR	223.954,34	0.00		
Deuda Total SBS/MicroFinanzas		1.624.032,04	0		

Detalle de Riesgos SBS/Microfinanzas

Concepto	Saldo *
Deuda Directa	1.624.032,04
Deuda Indirecta	0,00
Deuda Castigada	0,00
Deuda Total SBS/MicroFinanzas	1.624.032,04
Línea Tarj.Cred. No utilizada	1.627.980,66
Total Riesgo SBS/MicroFinanzas	3.252.012,70

Detalle de deuda Otros Créditos

Empresa	Calif. (2)	Saldo *	% Ven.	Días Venc.	Disc.
Deuda Total Otros Créditos		0,00	0		

Detalle de vencidos

# Doc	Fuente - Acreedor	Monto *	Días Venc.
	Protestos Sin Regularizar	43.847,00	739,064
1	PROACCION EMPRESARIAL S.A.C.	17.646,47	201
1	BANCO INTERAMERICANO DE FINANZAS	14.114,62	629
1	BANCO DE CREDITO DEL PERU	9.788,45	836
1	LIDERTEC S.A.C.	2.297,46	558
	Documentos Impagos	6.767,77	150
2	FACTOTAL PERU S.A.	6.767,77	150

Detalle Variación

Montos expresados en unidades de soles*

Resumen de la variación

Descripción de la deuda	25/06/2024	28/06/2024	Variación
Score	0.120	0.120	0.000
Nro. Entidades SBS/Microf.	2	2	0
Riesgo Total SBS/Microf. *	1.624.032,04	1.624.032,04	
Deuda Directa	1.624.032,04	1.624.032,04	0,00
Deuda Indirecta	0,00	0,00	0,00
Deuda Castigada	0,00	0,00	0,00



Variación del Riesgo Total SBS/Microf. *	Antes	28/06/2024	Variación
Último Mes	3.155.901,35	1.624.032,04	-1.531.869,31
Último Trimestre	4.542.718,06	1.624.032,04	-2.918.686,02
Último Semestre	24.778.797,96	1.624.032,04	-23.154.765,92
Último Año	22.585.430,44	1.624.032,04	-20.961.398,40

Calificación SBS/Microf.	25/06/2024	28/06/2024	Variación
% NOR (Normal)	100.00	100.00	0.00
% CPP (Con Problemas Potenciales)	0.00	0.00	0.00
% DEF (Deficiente)	0.00	0.00	0.00
% DUD (Dudoso)	0.00	0.00	0.00
% PER (Pérdida)	0.00	0.00	0.00

Deuda vencida *	25/06/2024	28/06/2024	Variación
Total deuda vencida	0,00	0,00	0,00

Deuda por Otros Créditos *	25/06/2024	28/06/2024	Variación
Total deuda otros créditos	0,00	0,00	0,00

Detalle de la variación

Fuente - Acreedor *	25/06/2024	28/06/2024	Variación
---------------------	------------	------------	-----------

Posición Histórica

Montos expresados en unidades de soles*

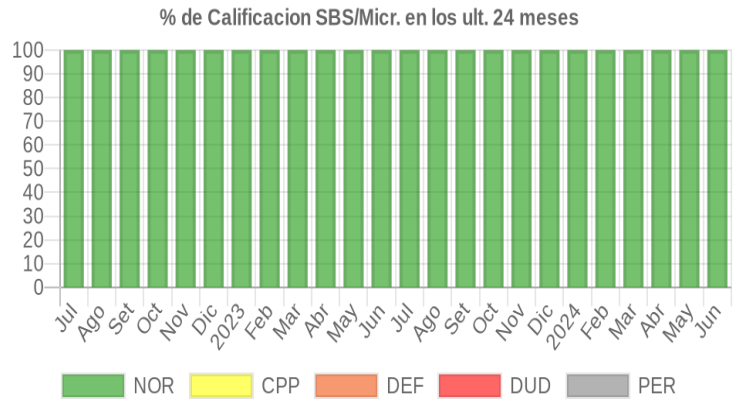
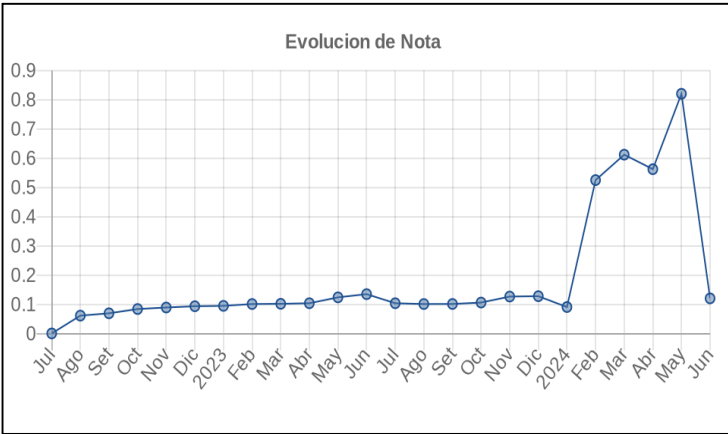
Fecha de Proceso	Sema. Actual	Sem. Riesgo	Var.	Superintendencia de Banca y Seguros (SBS/Microfinan.)					Otros Créditos	Otros Vencidos *				Ctas. Cerr./Anu.		Otros Repor. Negati.
				# Enti.	Deuda Total *	% Cali. normal	Peor Califi.(2)	Deuda Vencida *		Protestos	Docs. Impagos	Deuda Tributaria	Deuda Laboral	Cta. Cte.	Tar. Créd.	
28/06/2024	●	0.120	☰	2	1.624.032,04	100.00	NOR	0,00	0,00	43.847,00	6.767,77	0,00	0,00	0	0	0
25/06/2024	●	0.120	☰	2	1.624.032,04	100.00	NOR	0,00	0,00	43.847,00	6.767,77	0,00	0,00	0	0	0
24/06/2024	●	0.120	▲	2	1.624.032,04	100.00	NOR	0,00	0,00	43.847,00	6.767,77	0,00	0,00	0	0	0
21/06/2024	●	1.333	▼	2	1.624.032,04	100.00	NOR	0,00	0,00	805.563,67	6.767,77	0,00	0,00	0	0	0
19/06/2024	●	0.818	☰	3	3.155.901,35	100.00	NOR	0,00	0,00	805.563,67	6.767,77	0,00	0,00	0	0	0
17/06/2024	●	0.818	☰	3	3.155.901,35	100.00	NOR	0,00	0,00	805.563,67	6.767,77	0,00	0,00	0	0	0
12/06/2024	●	0.818	☰	3	3.155.901,35	100.00	NOR	0,00	0,00	805.563,67	6.767,77	0,00	0,00	0	0	0
06/06/2024	●	0.818	☰	3	3.155.901,35	100.00	NOR	0,00	0,00	805.563,67	6.767,77	0,00	0,00	0	0	0
03/06/2024	●	0.818	☰	3	3.155.901,35	100.00	NOR	0,00	0,00	805.563,67	6.767,77	0,00	0,00	0	0	0
30/05/2024	●	0.820	☰	3	3.155.901,35	100.00	NOR	0,00	0,00	807.397,66	6.767,77	0,00	0,00	0	0	0
24/05/2024	●	0.820	☰	3	3.155.901,35	100.00	NOR	0,00	0,00	807.397,66	6.767,77	0,00	0,00	0	0	0
22/05/2024	●	0.820	☰	3	3.155.901,35	100.00	NOR	0,00	0,00	807.397,66	6.767,77	0,00	0,00	0	0	0
20/05/2024	●	0.820	▼	3	3.155.901,35	100.00	NOR	0,00	0,00	807.397,66	6.767,77	0,00	0,00	0	0	0
17/05/2024	●	0.566	☰	3	4.939.207,89	100.00	NOR	0,00	0,00	807.397,66	6.767,77	0,00	0,00	0	0	0
10/05/2024	●	0.566	☰	3	4.939.207,89	100.00	NOR	0,00	0,00	807.397,66	6.767,77	0,00	0,00	0	0	0
07/05/2024	●	0.566	☰	3	4.939.207,89	100.00	NOR	0,00	0,00	807.397,66	6.767,77	0,00	0,00	0	0	0
02/05/2024	●	0.566	☰	3	4.939.207,89	100.00	NOR	0,00	0,00	807.397,66	6.767,77	0,00	0,00	0	0	0
26/04/2024	●	0.562	☰	3	4.939.207,89	100.00	NOR	0,00	0,00	801.488,14	6.767,77	0,00	0,00	0	0	0
24/04/2024	●	0.562	☰	3	4.939.207,89	100.00	NOR	0,00	0,00	801.488,14	6.767,77	0,00	0,00	0	0	0
22/04/2024	●	0.562	☰	3	4.939.207,89	100.00	NOR	0,00	0,00	801.488,14	6.767,77	0,00	0,00	0	0	0
20/04/2024	●	0.604	☰	3	4.542.718,06	100.00	NOR	0,00	0,00	801.488,14	6.767,77	0,00	0,00	0	0	0
17/04/2024	●	0.604	☰	3	4.542.718,06	100.00	NOR	0,00	0,00	801.488,14	6.767,77	0,00	0,00	0	0	0
12/04/2024	●	0.604	☰	3	4.542.718,06	100.00	NOR	0,00	0,00	801.488,14	6.767,77	0,00	0,00	0	0	0
09/04/2024	●	0.604	☰	3	4.542.718,06	100.00	NOR	0,00	0,00	801.488,14	6.767,77	0,00	0,00	0	0	0
04/04/2024	●	0.604	☰	3	4.542.718,06	100.00	NOR	0,00	0,00	801.488,14	6.767,77	0,00	0,00	0	0	0
01/04/2024	●	0.604	☰	3	4.542.718,06	100.00	NOR	0,00	0,00	801.488,14	6.767,77	0,00	0,00	0	0	0
31/03/2024	●	0.612	☰	3	4.542.718,06	100.00	NOR	0,00	0,00	814.122,29	6.767,77	0,00	0,00	0	0	0
25/03/2024	●	0.612	☰	3	4.542.718,06	100.00	NOR	0,00	0,00	814.122,29	6.767,77	0,00	0,00	0	0	0
21/03/2024	●	0.612	☰	3	4.542.718,06	100.00	NOR	0,00	0,00	814.122,29	6.767,77	0,00	0,00	0	0	0
19/03/2024	●	0.522	☰	3	5.463.406,30	100.00	NOR	0,00	0,00	814.122,29	6.767,77	0,00	0,00	0	0	0



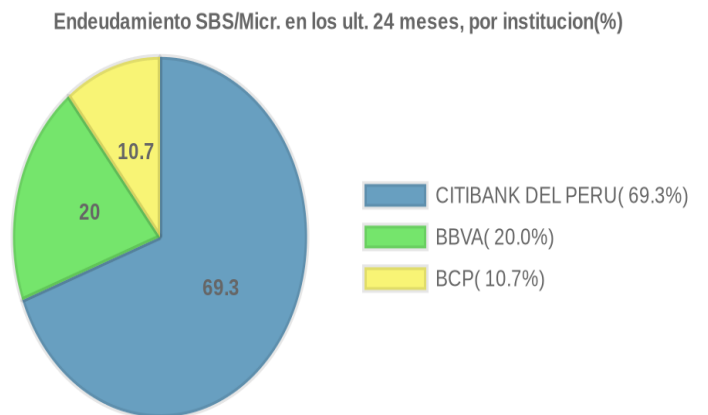
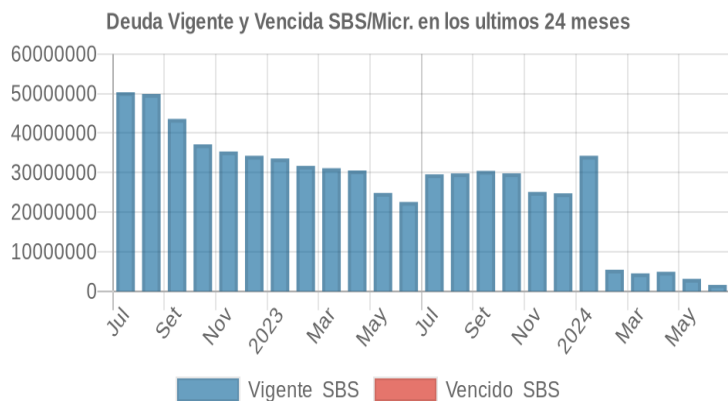
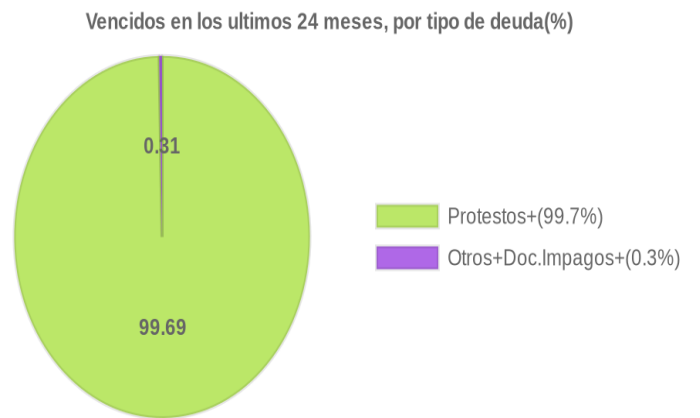
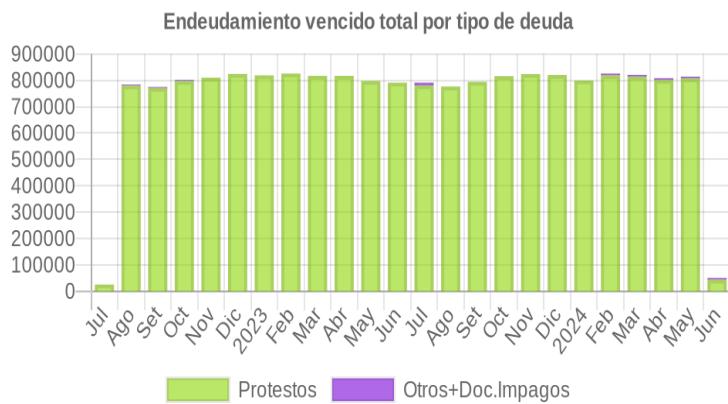
13/03/2024	●	0.522	☰	3	5.463.406,30	100.00	NOR	0,00	0,00	814.122,29	6.767,77	0,00	0,00	0	0	0
11/03/2024	●	0.522	☰	3	5.463.406,30	100.00	NOR	0,00	0,00	814.122,29	6.767,77	0,00	0,00	0	0	0
05/03/2024	●	0.522	☰	3	5.463.406,30	100.00	NOR	0,00	0,00	814.122,29	6.767,77	0,00	0,00	0	0	0
01/03/2024	●	0.522	☰	3	5.463.406,30	100.00	NOR	0,00	0,00	814.122,29	6.767,77	0,00	0,00	0	0	0
28/02/2024	●	0.525	☰	3	5.463.406,30	100.00	NOR	0,00	0,00	819.012,92	6.767,77	0,00	0,00	0	0	0
23/02/2024	●	0.525	☰	3	5.463.406,30	100.00	NOR	0,00	0,00	819.012,92	6.767,77	0,00	0,00	0	0	0
21/02/2024	●	0.525	▼	3	5.463.406,30	100.00	NOR	0,00	0,00	819.012,92	6.767,77	0,00	0,00	0	0	0
20/02/2024	●	0.094	☰	3	34.265.389,49	100.00	NOR	0,00	0,00	819.012,92	6.767,77	0,00	0,00	0	0	0
01/02/2024	●	0.093	☰	3	34.265.389,49	100.00	NOR	0,00	0,00	819.012,92	0,00	0,00	0,00	0	0	0
19/01/2024	●	0.091	%	3	34.265.389,49	100.00	NOR	0,00	0,00	799.654,15	0,00	0,00	0,00	0	0	0
17/01/2024	●	0.125	☰	3	24.778.797,96	100.00	NOR	0,00	0,00	799.654,15	0,00	0,00	0,00	0	0	0
03/01/2024	●	0.127	☰	3	24.778.797,96	100.00	NOR	0,00	0,00	815.083,41	0,00	0,00	0,00	0	0	0
26/12/2023	●	0.128	☰	3	24.778.797,96	100.00	NOR	0,00	0,00	820.629,93	0,00	0,00	0,00	0	0	0
22/12/2023	●	0.125	☰	3	24.778.797,96	100.00	NOR	0,00	0,00	802.983,46	0,00	0,00	0,00	0	0	0
01/12/2023	●	0.123	☰	3	25.122.948,31	100.00	NOR	0,00	0,00	802.983,46	0,00	0,00	0,00	0	0	0
23/11/2023	●	0.127	☰	3	25.122.948,31	100.00	NOR	0,00	0,00	823.936,92	0,00	0,00	0,00	0	0	0
02/11/2023	●	0.107	☰	3	29.826.668,09	100.00	NOR	0,00	0,00	823.936,92	0,00	0,00	0,00	0	0	0
23/10/2023	●	0.106	☰	3	29.826.668,09	100.00	NOR	0,00	0,00	816.130,73	0,00	0,00	0,00	0	0	0
03/10/2023	●	0.104	☰	3	30.436.183,02	100.00	NOR	0,00	0,00	816.130,73	0,00	0,00	0,00	0	0	0
21/09/2023	●	0.101	%	3	30.436.183,02	100.00	NOR	0,00	0,00	794.560,98	0,00	0,00	0,00	0	0	0
01/09/2023	●	0.103	☰	3	29.813.612,09	100.00	NOR	0,00	0,00	794.560,98	0,00	0,00	0,00	0	0	0
24/08/2023	●	0.101	☰	3	29.813.612,09	100.00	NOR	0,00	0,00	776.688,90	0,00	0,00	0,00	0	0	0
23/08/2023	●	0.102	☰	3	29.570.966,82	100.00	NOR	0,00	0,00	776.688,90	0,00	0,00	0,00	0	0	0
01/08/2023	●	0.103	☰	3	29.570.966,82	100.00	NOR	0,00	0,00	776.688,90	10.377,00	0,00	0,00	0	0	0
25/07/2023	●	0.104	☰	3	29.570.966,82	100.00	NOR	0,00	0,00	780.797,42	10.377,00	0,00	0,00	0	0	0
24/07/2023	●	0.102	%	3	29.570.966,82	100.00	NOR	0,00	0,00	780.797,42	0,00	0,00	0,00	0	0	0
03/07/2023	●	0.133	☰	3	22.585.430,44	100.00	NOR	0,00	0,00	780.797,42	0,00	0,00	0,00	0	0	0
22/06/2023	●	0.135	%	3	22.585.430,44	100.00	NOR	0,00	0,00	791.274,16	0,00	0,00	0,00	0	0	0
01/06/2023	●	0.123	☰	3	24.870.260,53	100.00	NOR	0,00	0,00	791.274,16	0,00	0,00	0,00	0	0	0
22/05/2023	●	0.124	%	3	24.870.260,53	100.00	NOR	0,00	0,00	797.847,79	0,00	0,00	0,00	0	0	0
03/05/2023	●	0.101	☰	3	30.557.178,12	100.00	NOR	0,00	0,00	797.847,79	0,00	0,00	0,00	0	0	0
24/04/2023	●	0.104	%	3	30.557.178,12	100.00	NOR	0,00	0,00	817.363,28	0,00	0,00	0,00	0	0	0
22/03/2023	●	0.102	☰	3	31.130.882,15	100.00	NOR	0,00	0,00	817.363,28	0,00	0,00	0,00	0	0	0
01/03/2023	●	0.100	☰	3	31.720.639,93	100.00	NOR	0,00	0,00	817.363,28	0,00	0,00	0,00	0	0	0
21/02/2023	●	0.101	☰	3	31.720.639,93	100.00	NOR	0,00	0,00	825.991,17	0,00	0,00	0,00	0	0	0
01/02/2023	●	0.096	☰	3	33.586.408,89	100.00	NOR	0,00	0,00	825.991,17	0,00	0,00	0,00	0	0	0
30/01/2023	●	0.095	☰	3	33.586.408,89	100.00	NOR	0,00	0,00	819.006,69	0,00	0,00	0,00	0	0	0
27/01/2023	●	0.094	☰	3	33.586.408,89	100.00	NOR	0,00	0,00	816.709,23	0,00	0,00	0,00	0	0	0
23/01/2023	●	0.094	☰	3	33.586.408,89	100.00	NOR	0,00	0,00	816.709,23	0,00	0,00	0,00	0	0	0
03/01/2023	●	0.093	☰	3	34.266.505,00	100.00	NOR	0,00	0,00	816.709,23	0,00	0,00	0,00	0	0	0
22/12/2022	●	0.093	%	3	34.266.505,00	100.00	NOR	0,00	0,00	824.515,42	0,00	0,00	0,00	0	0	0
20/12/2022	●	0.091	☰	3	35.352.104,37	100.00	NOR	0,00	0,00	824.515,42	0,00	0,00	0,00	0	0	0
01/12/2022	●	0.087	☰	3	35.352.104,37	100.00	NOR	0,00	0,00	786.814,09	0,00	0,00	0,00	0	0	0
29/11/2022	●	0.089	☰	3	35.352.104,37	100.00	NOR	0,00	0,00	810.486,38	0,00	0,00	0,00	0	0	0
23/11/2022	●	0.090	%	3	35.352.104,37	100.00	NOR	0,00	0,00	810.486,38	3.841,30	0,00	0,00	0	0	0
16/11/2022	●	0.085	☰	3	37.152.506,92	100.00	NOR	0,00	0,00	810.486,38	3.841,30	0,00	0,00	0	0	0
02/11/2022	●	0.084	☰	3	37.152.506,92	100.00	NOR	0,00	0,00	796.371,76	3.841,30	0,00	0,00	0	0	0
24/10/2022	●	0.084	%	3	37.152.506,92	100.00	NOR	0,00	0,00	797.936,87	3.841,30	0,00	0,00	0	0	0
04/10/2022	●	0.072	☰	3	43.595.405,60	100.00	NOR	0,00	0,00	797.936,87	3.841,30	0,00	0,00	0	0	0
22/09/2022	●	0.069	%	3	43.595.405,60	100.00	NOR	0,00	0,00	771.134,37	3.841,30	0,00	0,00	0	0	0
01/09/2022	●	0.061	☰	3	49.892.677,76	100.00	NOR	0,00	0,00	771.134,37	3.841,30	0,00	0,00	0	0	0
22/08/2022	●	0.061	%	3	49.892.677,76	100.00	NOR	0,00	0,00	780.329,38	3.841,30	0,00	0,00	0	0	0
16/08/2022	●	0.061	☰	3	50.328.206,16	100.00	NOR	0,00	0,00	780.329,38	3.841,30	0,00	0,00	0	0	0
10/08/2022	●	0.001	☰	3	50.328.206,16	100.00	NOR	0,00	0,00	25.517,95	3.841,30	0,00	0,00	0	0	0
02/08/2022	●	0.001	☰	3	50.328.206,16	100.00	NOR	0,00	0,00	25.517,95	0,00	0,00	0,00	0	0	0
22/07/2022	●	0.001	▼	3	50.328.206,16	100.00	NOR	0,00	0,00	25.409,07	0,00	0,00	0,00	0	0	0
01/07/2022	●	0.000	☰	3	64.722.294,62	100.00	NOR	0,00	0,00	25.409,07	0,00	0,00	0,00	0	0	0

Gráficos

Montos expresados en unidades de soles*



NOR: Normal, CPP: Con Problemas Potenciales, DEF: Deficiente, DUD: Dudoso, PER: Pérdida, SCAL: Sin Calificación



Reporte de Vencidos

Montos expresados en unidades de soles*

Fuente - Acreedor	MAR 2024			ABR 2024			MAY 2024			JUN 2024		
	# Docs.	Monto *	Dias V.	# Docs.	Monto *	Dias V.	# Docs.	Monto *	Dias V.	# Docs.	Monto *	Dias V.
Protestos Sin Regularizar												
PROACCION EMPRESARIAL S.A.C.	1	17.646,47	112	1	17.646,47	142	1	17.646,47	17	1	17.646,47	20
BANCO INTERAMERICANO DE FINANZAS	1	14.114,62	540	1	14.114,62	570	1	14.114,62	60	1	14.114,62	62
BANCO DE CREDITO DEL PERU	1	9.788,45	747	1	9.788,45	777	1	9.788,45	80	1	9.788,45	83
LIDERTEC S.A.C.	1	2.297,46	469	1	2.297,46	499	1	2.297,46	53	1	2.297,46	55
TCOPIA S.A.C.		0,00			0,00			0,00			0,00	
FIMA S A	1	733.278,65	646	1	721.251,33	676	1	726.877,01	70		0,00	0
CENERIS E.I.R.L.	1	36.996,64	525	1	36.389,81	555	1	36.673,65	58		0,00	0
CONTE GROUP S.A.C. - CONTE G S.A.C.		0,00			0,00			0,00			0,00	
Total	6	814.122,29	747	6	801.488,14	777	6	807.397,66	80	4	43.847,00	83
Documentos Impagos												
FACTOTAL PERU S.A.	2	6.767,77	61	2	6.767,77	91	2	6.767,77	12	2	6.767,77	15
ESCUELA DE ADMINISTRACION DE NEGOCIOS PARA G		0,00			0,00			0,00			0,00	
Total	2	6.767,77	61	2	6.767,77	91	2	6.767,77	12	2	6.767,77	15

Montos expresados en unidades de soles*

Fuente - Acreedor	NOV 2023			DIC 2023			ENE 2024			FEB 2024		
	# Docs.	Monto *	Dias V.	# Docs.	Monto *	Dias V.	# Docs.	Monto *	Dias V.	# Docs.	Monto *	Dias V.
Protestos Sin Regularizar												
PROACCION EMPRESARIAL S.A.C.		0,00		1	17.646,47	21	1	17.646,47	52	1	17.646,47	81
BANCO INTERAMERICANO DE FINANZAS	1	14.114,62	418	1	14.114,62	449	1	14.114,62	48	1	14.114,62	50
BANCO DE CREDITO DEL PERU	1	9.788,45	625	1	9.788,45	656	1	9.788,45	68	1	9.788,45	71
LIDERTEC S.A.C.	1	2.297,46	347	1	2.297,46	378	1	2.297,46	40	1	2.297,46	43
TCOPIA S.A.C.	1	9.310,75	194	1	9.310,75	197		0,00	0		0,00	
FIMA S A	1	744.530,01	524	1	724.743,13	555	1	719.505,42	58	1	737.934,38	61
CENERIS E.I.R.L.	1	37.564,31	403	1	36.565,99	434	1	36.301,73	46	1	37.231,54	49
CONTE GROUP S.A.C. - CONTE G S.A.C.	1	6.331,32	190	1	6.163,06	193		0,00	0		0,00	
Total	7	823.936,92	194	8	820.629,93	197	6	799.654,15	68	6	819.012,92	71
Documentos Impagos												
FACTOTAL PERU S.A.		0,00			0,00			0,00		2	6.767,77	30
ESCUELA DE ADMINISTRACION DE NEGOCIOS PARA G		0,00			0,00			0,00			0,00	
Total	0			0			0			2	6.767,77	30

Montos expresados en unidades de soles*

Fuente - Acreedor	JUL 2023			AGO 2023			SET 2023			OCT 2023		
	# Docs.	Monto *	Dias V.	# Docs.	Monto *	Dias V.	# Docs.	Monto *	Dias V.	# Docs.	Monto *	Dias V.
Protestos Sin Regularizar												
PROACCION EMPRESARIAL S.A.C.		0,00			0,00			0,00			0,00	
BANCO INTERAMERICANO DE FINANZAS	1	14.114,62	296	1	14.114,62	327	1	14.114,62	35	1	14.114,62	38
BANCO DE CREDITO DEL PERU	1	9.788,45	503	1	9.788,45	534	1	9.788,45	56	1	9.788,45	59
LIDERTEC S.A.C.	1	2.297,46	225	1	2.297,46	256	1	2.297,46	28	1	2.297,46	31
TCOPIA S.A.C.	1	9.310,75	182	1	9.310,75	185	1	9.310,75	188	1	9.310,75	191
FIMA S A	1	703.792,31	402	1	699.912,53	433	1	716.789,58	46	1	737.158,43	49
CENERIS E.I.R.L.	1	35.508,94	281	1	35.313,19	312	1	36.164,70	34	1	37.192,39	37
CONTE GROUP S.A.C. - CONTE G S.A.C.	1	5.984,89	177	1	5.951,90	180	1	6.095,42	183	1	6.268,63	187
Total	7	780.797,42	182	7	776.688,90	185	7	794.560,98	188	7	816.130,73	191
Documentos Impagos												
FACTOTAL PERU S.A.		0,00			0,00			0,00			0,00	
ESCUELA DE ADMINISTRACION DE NEGOCIOS PARA G	1	10.377,00	111		0,00	0		0,00			0,00	
Total	1	10.377,00	111	0			0			0		

Reporte SBS/Microfinanzas



Montos expresados en unidades de soles*

Última fecha reportada por la SBS : 31/05/2024

ÚLTIMOS 6 MESES		ENE 2024 (SBS: DIC 2023)	FEB 2024 (SBS: ENE 2024)	MAR 2024 (SBS: FEB 2024)	ABR 2024 (SBS: MAR 2024)	MAY 2024 (SBS: ABR 2024)	JUN 2024 (SBS: MAY 2024)
% Porcentaje de Calificación	NOR (Normal)	100.00	100.00	100.00	100.00	100.00	100.00
	CPP (Con Problemas Pote.)	0.00	0.00	0.00	0.00	0.00	0.00
	DEF (Deficiente)	0.00	0.00	0.00	0.00	0.00	0.00
	DUD (Dudoso)	0.00	0.00	0.00	0.00	0.00	0.00
	PER (Pérdida)	0.00	0.00	0.00	0.00	0.00	0.00

Institución	ENE 2024 (SBS: DIC 2023)		FEB 2024 (SBS: ENE 2024)		MAR 2024 (SBS: FEB 2024)		ABR 2024 (SBS: MAR 2024)		MAY 2024 (SBS: ABR 2024)		JUN 2024 (SBS: MAY 2024)	
	Monto *	Dias V.	Monto *	Dias V.	Monto *	Dias V.	Monto *	Dias V.	Monto *	Dias V.	Monto *	Dias V.
BBVA	9.830.099,74		2.881.933,78		2.546.925,42		2.956.435,25		2.930.707,04		1.400.077,70	
CITIBANK DEL PERU	21.087.089,93		2.581.472,52		1.995.792,64		1.982.772,64		225.194,31		223.954,34	
BCP	3.348.199,82		0,00		0,00		0,00		0,00			
TOTAL	34.265.389,49		5.463.406,30		4.542.718,06		4.939.207,89		3.155.901,35		1.624.032,04	

Última fecha reportada por la SBS : 31/05/2024

Operación	ENE 2024 (SBS: DIC 2023)		FEB 2024 (SBS: ENE 2024)		MAR 2024 (SBS: FEB 2024)		ABR 2024 (SBS: MAR 2024)		MAY 2024 (SBS: ABR 2024)		JUN 2024 (SBS: MAY 2024)	
	Monto *	Dias V.	Monto *	Dias V.	Monto *	Dias V.	Monto *	Dias V.	Monto *	Dias V.	Monto *	Dias V.
RESUMEN												
- Total Deuda	34.265.389,49		5.463.406,30		4.542.718,06		4.939.207,89		3.155.901,35		1.624.032,04	
- Línea No Utilizada	69.974.209,43		70.946.772,35		70.583.844,50		69.244.205,00		53.255.468,85		17.299.736,82	
- Línea Otorgada	1.873.250,00		1.861.750,00		1.928.000,00		1.886.000,00		1.852.500,00		1.852.500,00	
CREDITOS DIRECTOS												
- CRÉDITOS VIGENTES	13.315.052,89		2.996.460,90		2.683.311,46		3.110.299,49		3.155.901,35		1.624.032,04	
-- Corp: AvancesCC			51.729,77						88.817,32			
-- Corp: Descuentos	6.985.500,79											
--- Letras	6.985.500,79											
-- Corp: Factoring	2.844.598,95		2.830.204,01		2.546.925,42		2.956.435,25		2.841.889,72		1.400.077,70	
-- GranE: Cred. Rev. Línea Tarj. Crédito	136.753,33		114.527,12		136.386,04		153.864,24		225.194,31		223.954,34	
-- GranE: Descuentos	3.348.199,82											
--- Otros	3.348.199,82											
CREDITOS INDIRECTOS												
- Cartas Fianza Otorgadas	20.950.336,60		2.466.945,40		1.859.406,60		1.828.908,40					
LINEA NO UTIL. Y CRED. NO DESEMB.												
- LinCredCC	9.918.000,00		10.056.270,23		10.060.000,00		9.936.000,00		9.905.182,68		9.976.000,00	
- LinCredDescuentos	9.293.142,70		16.737.600,00		16.632.000,00		16.359.200,00					
- LinCredTarjeta Crédito	1.736.578,12		1.747.124,05		1.791.339,22		1.731.940,29		1.627.823,85		1.627.980,66	
- Otras LinCred	4.189.040,40		4.365.778,07		4.300.505,28		4.037.064,71		4.252.462,32		5.695.756,16	
- LinCredEsqMultilínea	44.837.448,21		38.040.000,00		37.800.000,00		37.180.000,00		37.470.000,00			
LINEAS OTORGADAS												
- Líneas Tarjetas C	1.873.250,00		1.861.750,00		1.928.000,00		1.886.000,00		1.852.500,00		1.852.500,00	

Última fecha reportada por la SBS : 31/05/2024

Montos expresados en unidades de soles*

6 MESES ANTERIORES		JUL 2023 (SBS: JUN 2023)	AGO 2023 (SBS: JUL 2023)	SET 2023 (SBS: AGO 2023)	OCT 2023 (SBS: SET 2023)	NOV 2023 (SBS: OCT 2023)	DIC 2023 (SBS: NOV 2023)
% Porcentaje de Calificación	NOR (Normal)	100.00	100.00	100.00	100.00	100.00	100.00
	CPP (Con Problemas Pote.)	0.00	0.00	0.00	0.00	0.00	0.00
	DEF (Deficiente)	0.00	0.00	0.00	0.00	0.00	0.00
	DUD (Dudoso)	0.00	0.00	0.00	0.00	0.00	0.00
	PER (Pérdida)	0.00	0.00	0.00	0.00	0.00	0.00

Institución	JUL 2023 (SBS: JUN 2023)		AGO 2023 (SBS: JUL 2023)		SET 2023 (SBS: AGO 2023)		OCT 2023 (SBS: SET 2023)		NOV 2023 (SBS: OCT 2023)		DIC 2023 (SBS: NOV 2023)	
	Monto *	Dias V.	Monto *	Dias V.	Monto *	Dias V.	Monto *	Dias V.	Monto *	Dias V.	Monto *	Dias V.
BBVA	4.198.304,37		4.609.514,94		4.652.550,20		3.345.013,52		3.198.743,06		3.474.610,90	
CITIBANK DEL PERU	25.372.662,45		25.204.097,15		25.783.632,82		26.481.654,57		21.924.205,25		21.304.187,06	
BCP	0,00		0,00		0,00		0,00		0,00		0,00	
TOTAL	29.570.966,82		29.813.612,09		30.436.183,02		29.826.668,09		25.122.948,31		24.778.797,96	



Última fecha reportada por la SBS : 31/05/2024

Operación	JUL 2023 (SBS: JUN 2023)		AGO 2023 (SBS: JUL 2023)		SET 2023 (SBS: AGO 2023)		OCT 2023 (SBS: SET 2023)		NOV 2023 (SBS: OCT 2023)		DIC 2023 (SBS: NOV 2023)	
	Monto *	Dias V.	Monto *	Dias V.	Monto *	Dias V.	Monto *	Dias V.	Monto *	Dias V.	Monto *	Dias V.
RESUMEN												
- Total Deuda	29.570.966,82		29.813.612,09		30.436.183,02		29.826.668,09		25.122.948,31		24.778.797,96	
- Línea No Utilizada	60.087.788,83		59.356.600,52		61.909.355,25		64.832.496,56		65.745.952,72		63.792.093,32	
- Línea Otorgada	742.300,00		728.800,00		1.850.500,00		1.850.500,00		1.914.000,00		1.873.250,00	
CREDITOS DIRECTOS												
- CRÉDITOS VIGENTES	4.437.479,02		4.818.677,15		4.838.543,17		3.577.198,66		3.443.953,45		3.675.951,49	
-- Corp: Factoring	4.198.304,37		4.609.514,94		4.652.550,20		3.345.013,52		3.198.743,06		3.474.610,90	
-- GranE: Cred.Rev.LíneaTarj. Crédito	239.174,65		209.162,21		185.992,97		232.185,14		245.210,39		201.340,59	
CREDITOS INDIRECTOS												
- CartasFianzaOtorgadas	25.133.487,80		24.994.934,94		25.597.639,85		26.249.469,43		21.678.994,86		21.102.846,47	
LINEA NO UTIL. Y CRED. NO DESEMB.												
- LinCredCC	9.756.000,00		9.716.000,00		9.890.000,00		10.086.000,00		10.176.000,00		9.972.000,00	
- LinCredTarjetaCrédito	502.563,63		519.892,48		1.664.473,41		1.617.990,81		1.668.293,85		1.671.876,15	
- OtrasLinCred	2.665.225,20		2.216.708,04		2.319.881,84		3.819.505,75		4.007.658,87		3.580.217,17	
- LinCredEsqMultilínea	47.164.000,00		46.904.000,00		48.035.000,00		49.309.000,00		49.894.000,00		48.568.000,00	
LINEAS OTORGADAS												
- LíneasTarjetasC	742.300,00		728.800,00		1.850.500,00		1.850.500,00		1.914.000,00		1.873.250,00	

Reporte SBS/Microfinanzas por entidades

Reportado por : BBVA

Última fecha reportada por la SBS : 31/05/2024

Operación	ENE 2024 (SBS: DIC2023)		FEB 2024 (SBS: ENE2024)		MAR 2024 (SBS: FEB2024)		ABR 2024 (SBS: MAR2024)		MAY 2024 (SBS: ABR2024)		JUN 2024 (SBS: MAY2024)	
	Monto *	Dias V.	Monto *	Dias V.	Monto *	Dias V.	Monto *	Dias V.	Monto *	Dias V.	Monto *	Dias V.
Calificación (2)	NOR		NOR		NOR		NOR		NOR		NOR	
RESUMEN												
- Total Deuda	9.830.099,74		2.881.933,78		2.546.925,42		2.956.435,25		2.930.707,04		1.400.077,70	
- Línea No Utilizada	23.400.183,10		31.159.648,30		30.992.505,28		30.332.264,71		14.157.645,00		15.671.756,16	
CREDITOS DIRECTOS												
- CRÉDITOS VIGENTES	9.830.099,74		2.881.933,78		2.546.925,42		2.956.435,25		2.930.707,04		1.400.077,70	
-- Corp: AvancesCC			51.729,77						88.817,32			
-- Corp: Descuentos	6.985.500,79											
--- Letras	6.985.500,79											
-- Corp: Factoring	2.844.598,95		2.830.204,01		2.546.925,42		2.956.435,25		2.841.889,72		1.400.077,70	
LINEA NO UTIL. Y CRED. NO DESEMB.												
- LinCredCC	9.918.000,00		10.056.270,23		10.060.000,00		9.936.000,00		9.905.182,68		9.976.000,00	
- LinCredDescuentos	9.293.142,70		16.737.600,00		16.632.000,00		16.359.200,00					
- OtrasLinCred	4.189.040,40		4.365.778,07		4.300.505,28		4.037.064,71		4.252.462,32		5.695.756,16	

Última fecha reportada por la SBS : 31/05/2024

Operación	JUL 2023 (SBS: JUN2023)		AGO 2023 (SBS: JUL2023)		SET 2023 (SBS: AGO2023)		OCT 2023 (SBS: SET2023)		NOV 2023 (SBS: OCT2023)		DIC 2023 (SBS: NOV2023)	
	Monto *	Dias V.	Monto *	Dias V.	Monto *	Dias V.	Monto *	Dias V.	Monto *	Dias V.	Monto *	Dias V.
Calificación (2)	NOR		NOR		NOR		NOR		NOR		NOR	
RESUMEN												
- Total Deuda	4.198.304,37		4.609.514,94		4.652.550,20		3.345.013,52		3.198.743,06		3.474.610,90	
- Línea No Utilizada	12.421.225,20		11.932.708,04		12.209.881,84		13.905.505,75		14.183.658,87		13.552.217,17	
CREDITOS DIRECTOS												
- CRÉDITOS VIGENTES	4.198.304,37		4.609.514,94		4.652.550,20		3.345.013,52		3.198.743,06		3.474.610,90	
-- Corp: Factoring	4.198.304,37		4.609.514,94		4.652.550,20		3.345.013,52		3.198.743,06		3.474.610,90	
LINEA NO UTIL. Y CRED. NO DESEMB.												
- LinCredCC	9.756.000,00		9.716.000,00		9.890.000,00		10.086.000,00		10.176.000,00		9.972.000,00	
- OtrasLinCred	2.665.225,20		2.216.708,04		2.319.881,84		3.819.505,75		4.007.658,87		3.580.217,17	



Reportado por : CITIBANK DEL PERU

Última fecha reportada por la SBS : 31/05/2024

Operación	ENE 2024 (SBS: DIC2023)		FEB 2024 (SBS: ENE2024)		MAR 2024 (SBS: FEB2024)		ABR 2024 (SBS: MAR2024)		MAY 2024 (SBS: ABR2024)		JUN 2024 (SBS: MAY2024)	
	Monto *	Dias V.	Monto *	Dias V.	Monto *	Dias V.	Monto *	Dias V.	Monto *	Dias V.	Monto *	Dias V.
Calificación (2)	NOR		NOR		NOR		NOR		NOR		NOR	
RESUMEN												
- Total Deuda	21.087.089,93		2.581.472,52		1.995.792,64		1.982.772,64		225.194,31		223.954,34	
- Línea No Utilizada	1.736.578,12		1.747.124,05		1.791.339,22		1.731.940,29		1.627.823,85		1.627.980,66	
- Línea Otorgada	1.873.250,00		1.861.750,00		1.928.000,00		1.886.000,00		1.852.500,00		1.852.500,00	
CREDITOS DIRECTOS												
- CRÉDITOS VIGENTES	136.753,33		114.527,12		136.386,04		153.864,24		225.194,31		223.954,34	
-- GranE: Cred. Rev. Línea Tarj. Crédito	136.753,33		114.527,12		136.386,04		153.864,24		225.194,31		223.954,34	
CREDITOS INDIRECTOS												
- Cartas Fianza Otorgadas	20.950.336,60		2.466.945,40		1.859.406,60		1.828.908,40					
LÍNEA NO UTIL. Y CRED. NO DESEMB.												
- LinCred Tarjeta Crédito	1.736.578,12		1.747.124,05		1.791.339,22		1.731.940,29		1.627.823,85		1.627.980,66	
LÍNEAS OTORGADAS												
- Líneas Tarjetas C	1.873.250,00		1.861.750,00		1.928.000,00		1.886.000,00		1.852.500,00		1.852.500,00	

Última fecha reportada por la SBS : 31/05/2024

Operación	JUL 2023 (SBS: JUN2023)		AGO 2023 (SBS: JUL2023)		SET 2023 (SBS: AGO2023)		OCT 2023 (SBS: SET2023)		NOV 2023 (SBS: OCT2023)		DIC 2023 (SBS: NOV2023)	
	Monto *	Dias V.	Monto *	Dias V.	Monto *	Dias V.	Monto *	Dias V.	Monto *	Dias V.	Monto *	Dias V.
Calificación (2)	NOR		NOR		NOR		NOR		NOR		NOR	
RESUMEN												
- Total Deuda	25.372.662,45		25.204.097,15		25.783.632,82		26.481.654,57		21.924.205,25		21.304.187,06	
- Línea No Utilizada	502.563,63		519.892,48		1.664.473,41		1.617.990,81		1.668.293,85		1.671.876,15	
- Línea Otorgada	742.300,00		728.800,00		1.850.500,00		1.850.500,00		1.914.000,00		1.873.250,00	
CREDITOS DIRECTOS												
- CRÉDITOS VIGENTES	239.174,65		209.162,21		185.992,97		232.185,14		245.210,39		201.340,59	
-- GranE: Cred. Rev. Línea Tarj. Crédito	239.174,65		209.162,21		185.992,97		232.185,14		245.210,39		201.340,59	
CREDITOS INDIRECTOS												
- Cartas Fianza Otorgadas	25.133.487,80		24.994.934,94		25.597.639,85		26.249.469,43		21.678.994,86		21.102.846,47	
LÍNEA NO UTIL. Y CRED. NO DESEMB.												
- LinCred Tarjeta Crédito	502.563,63		519.892,48		1.664.473,41		1.617.990,81		1.668.293,85		1.671.876,15	
LÍNEAS OTORGADAS												
- Líneas Tarjetas C	742.300,00		728.800,00		1.850.500,00		1.850.500,00		1.914.000,00		1.873.250,00	

Reportado por : BCP

Última fecha reportada por la SBS : 31/05/2024

Operación	ENE 2024 (SBS: DIC2023)		FEB 2024 (SBS: ENE2024)		MAR 2024 (SBS: FEB2024)		ABR 2024 (SBS: MAR2024)		MAY 2024 (SBS: ABR2024)		JUN 2024 (SBS: MAY2024)	
	Monto *	Dias V.	Monto *	Dias V.	Monto *	Dias V.	Monto *	Dias V.	Monto *	Dias V.	Monto *	Dias V.
Calificación (2)	NOR		NOR		NOR		NOR		NOR			
RESUMEN												
- Total Deuda	3.348.199,82											
- Línea No Utilizada	44.837.448,21		38.040.000,00		37.800.000,00		37.180.000,00		37.470.000,00			
CREDITOS DIRECTOS												
- CRÉDITOS VIGENTES	3.348.199,82											
-- GranE: Descuentos	3.348.199,82											
--- Otros	3.348.199,82											
LÍNEA NO UTIL. Y CRED. NO DESEMB.												
- LinCred Esq Multilínea	44.837.448,21		38.040.000,00		37.800.000,00		37.180.000,00		37.470.000,00			

Última fecha reportada por la SBS : 31/05/2024

Operación	JUL 2023 (SBS: JUN2023)		AGO 2023 (SBS: JUL2023)		SET 2023 (SBS: AGO2023)		OCT 2023 (SBS: SET2023)		NOV 2023 (SBS: OCT2023)		DIC 2023 (SBS: NOV2023)	
	Monto *	Dias V.	Monto *	Dias V.	Monto *	Dias V.	Monto *	Dias V.	Monto *	Dias V.	Monto *	Dias V.
Calificación (2)	NOR		NOR		NOR		NOR		NOR		NOR	
RESUMEN												
- Línea No Utilizada	47.164.000,00		46.904.000,00		48.035.000,00		49.309.000,00		49.894.000,00		48.568.000,00	



LINEA NO UTIL. Y CRED. NO DESEMB.						
- LinCredEsqMultilinea	47.164.000,00	46.904.000,00	48.035.000,00	49.309.000,00	49.894.000,00	48.568.000,00

Rectificaciones SBS

Entidad	Periodo SBS	Cuenta	Concepto Rectificación	Dice	Debe Decir
---------	-------------	--------	------------------------	------	------------

Aval/Codeudor

Montos expresados en unidades de soles*

Es Avalista de:				Información reportada por la SBS al 31/05/2024		
Tipo Doc	Nro Documento	Nombre/Razón Social	Act	Pre	12m	

Montos expresados en unidades de soles*

Quiénes lo Avalan:				Información reportada por la SBS al 31/05/2024		
Tipo Doc	Nro Documento	Nombre/Razón Social	Act	Pre	12m	

Montos expresados en unidades de soles*

Es Avalista de:				Información Reportada por Entidades de Microfinanzas / Otros Créditos		
Tipo Doc	Nro Documento	Nombre/Razón Social	Act	Pre	12m	

Montos expresados en unidades de soles*

Quiénes lo Avalan:				Información Reportada por Entidades de Microfinanzas / Otros Créditos		
Tipo Doc	Nro Documento	Nombre/Razón Social	Act	Pre	12m	

Documentos Protestados como Deudor/Aceptante

Montos expresados en unidades*

Reportado por la Cámara de Comercio de Lima (CCL)

Documentos Protestados sin Regularizar			
	# Doc	Monto (S/) *	Max Días Venc.
Total:	4	43.847,00	836

Tipo de Cambio 3.843

Nro. Secuencia	Tip. **	Acreeedor/Girador	Tipo Doc.	Moneda	Monto *	Monto * (S/)	Boletín	F. Protesto	F. Venc	Días Venc.
118044		PROACCION EMPRESARIAL S.A.C.	FAN	S/.	17.646,47	17.646,47	12/2023	20/12/2023	10/12/2023	201
79010		LIDERTEC S.A.C.	FAN	S/.	2.297,46	2.297,46	12/2022	28/12/2022	18/12/2022	558
73950		BANCO INTERAMERICANO DE FINANZAS	FAN	S/.	14.114,62	14.114,62	10/2022	20/10/2022	08/10/2022	629
40000697571	PR	BANCO DE CREDITO DEL PERU	FAN	S/.	9.788,45	9.788,45	03/2022	25/03/2022	15/03/2022	836

**PR: Protestos, CJ: Cobranza Judicial, MO: Moras, PP: Procesos Penales

Montos expresados en unidades*

Reportado por la Cámara de Comercio de Lima (CCL)

Documentos Protestados Regularizados		
	# Doc	Monto (S/) *
Total:	2	761.716,67

Nro. Secuencia	Tip. **	Acreeedor/Girador	Tipo Doc.	Moneda	Monto *	Monto * (S/)	Boletín	F. Protesto	F. Venc.	F. Reg
----------------	---------	-------------------	-----------	--------	---------	--------------	---------	-------------	----------	--------



76112	PR	CENERIS E.I.R.L.	FAN	US\$	9.787,47	36.585,56	11/2022	11/11/2022	23/10/2022	18/06/2024
67259	PR	FIMA S A	FAN	US\$	193.989,06	725.131,11	07/2022	22/07/2022	24/06/2022	18/06/2024

**PR: Protestos, CJ: Cobranza Judicial, MO: Moras, PP: Procesos Penales

Detalle de Vencidos

Documentos Impagos

Montos expresados en unidades*

	# Doc	Monto (S/) *	Max Días Venc.
Total:	2	6.767,77	150

Se muestran los 10 primeros documentos ordenados por Fecha de Vencimiento, del más reciente al más antiguo

Tipo de Cambio 3.843

Nombre del Acreedor de la Obligación	Tipo Comprobante/ Concepto	Nro Comprobante	Condición Deuda	Moneda	Monto *	Monto * (S/)	F. Venc.
FACTOTAL PERU S.A.	Factura	254	MOROSIDAD	S/.	3.086,17	3.086,17	30/01/2024
FACTOTAL PERU S.A.	Factura	255	MOROSIDAD	S/.	3.681,60	3.681,60	30/01/2024

Comercio Exterior

Montos expresados en unidades de dólares

Muestra información reportada por la SUNAT desde el 07/02/2011

Resumen por Ejercicio

Ejercicio	Actividad	Número de Operaciones	Importe USD *	N° Países	3 países con mayor número de operaciones
2024	EXPORTACIÓN	124	3.515.698,84	18	CHILE, BRAZIL, AUSTRALIA
	IMPORTACIÓN	1084	51.907.451,65	52	UNITED STATES, FINLAND, INDIA
2023	EXPORTACIÓN	296	11.569.820,00	23	CHILE, COLOMBIA, UNITED STATES
	IMPORTACIÓN	2534	111.194.580,18	60	UNITED STATES, FINLAND, INDIA
2022	EXPORTACIÓN	236	10.462.421,17	21	COLOMBIA, BOLIVIA, CHILE
	IMPORTACIÓN	1992	93.401.116,77	62	UNITED STATES, FINLAND, CHINA
2021	EXPORTACIÓN	148	4.298.190,00	16	CHILE, COLOMBIA, UNITED STATES
	IMPORTACIÓN	1795	73.198.590,98	57	FINLAND, UNITED STATES, BRAZIL
2020	EXPORTACIÓN	121	2.688.800,39	16	UNITED STATES, CHILE, COLOMBIA
	IMPORTACIÓN	1371	53.808.686,21	52	UNITED STATES, BRAZIL, CHINA

Resumen por Meses

Actividad	Ejercicio	Mes	Número de Operaciones	Importe USD *	N° Países	3 países con mayor número de operaciones
EXPORTACIÓN	2024	MAYO	13	280.047,69	13	CHILE, ECUADOR, MEXICO
		ABRIL	34	1.382.279,22	13	CHILE, COLOMBIA, BRAZIL
		MARZO	28	481.388,37	13	CHILE, BRAZIL, UNITED STATES
		FEBRERO	27	730.513,18	13	CHILE, AUSTRALIA, BRAZIL
		ENERO	22	641.470,39	13	CHILE, BRAZIL, COLOMBIA
	2023	DICIEMBRE	20	455.827,14	10	CHILE, UNITED STATES, FINLAND
		NOVIEMBRE	39	868.942,36	10	CHILE, COLOMBIA, UNITED STATES
		OCTUBRE	38	1.092.376,86	10	CHILE, UNITED STATES, BOLIVIA
		SETIEMBRE	24	1.572.890,55	10	CHILE, AUSTRALIA, COLOMBIA
		AGOSTO	16	458.386,84	10	AUSTRALIA, BOLIVIA, COLOMBIA
		JULIO	32	1.253.369,08	10	CHILE, BRAZIL, AUSTRALIA
		JUNIO	36	1.707.301,20	10	UNITED STATES, COLOMBIA, BOLIVIA
2022	MAYO	17	1.075.498,34	10	CHILE, BOLIVIA, UNITED STATES	
	ABRIL	20	1.143.880,09	10	CHILE, COLOMBIA, ECUADOR	
	MARZO	20	1.148.548,92	10	CHILE, COLOMBIA, PANAMA	
	FEBRERO	23	570.264,97	10	ECUADOR, CHILE, COLOMBIA	
	ENERO	11	222.533,66	10	COLOMBIA, ECUADOR, FINLAND	
2022	DICIEMBRE	14	368.729,13	9	COLOMBIA, BOLIVIA, CHILE	



		NOVIEMBR	27	784.905,61	9	UNITED STATES,AUSTRALIA,CHILE
		OCTUBRE	19	453.952,08	9	COLOMBIA,SURINAME,BOLIVIA
		SETIEMBRE	15	1.052.406,54	9	COLOMBIA,ECUADOR,CHILE
		AGOSTO	22	1.023.459,68	9	BOLIVIA,UNITED STATES,COLOMBIA
		JULIO	36	1.673.826,50	9	CHILE,UNITED STATES,COLOMBIA
		JUNIO	19	465.340,09	9	COLOMBIA,UNITED STATES,SURINAME
		MAYO	21	900.161,97	9	COLOMBIA,CHILE,BOLIVIA
		ABRIL	26	1.385.487,64	9	BOLIVIA,CHILE,COLOMBIA
		MARZO	17	1.126.028,36	9	COLOMBIA,ECUADOR,MEXICO
		FEBRERO	10	1.016.646,14	9	ECUADOR,BOLIVIA,CHILE
		ENERO	10	211.477,43	9	BOLIVIA,ECUADOR,MEXICO
	2021	DICIEMBRE	12	210.482,92	10	CHILE,COLOMBIA,ECUADOR
		NOVIEMBR	10	45.710,37	10	BOLIVIA,CHILE,COLOMBIA
		OCTUBRE	17	327.670,82	10	CHILE,UNITED STATES,NETHERLANDS
		SETIEMBRE	13	437.104,42	10	COLOMBIA,BOLIVIA,SURINAME
		AGOSTO	16	355.482,28	10	CHILE,BOLIVIA,ECUADOR
		JULIO	11	527.941,49	10	CHILE,COLOMBIA,ECUADOR
		JUNIO	12	693.988,32	10	CHILE,COLOMBIA,ECUADOR
		MAYO	18	318.150,54	10	CHILE,UNITED STATES,ECUADOR
		ABRIL	17	647.883,05	10	CHILE,COLOMBIA,SWEDEN
		MARZO	4	520.191,46	10	CHILE,UNITED STATES,BOLIVIA
		FEBRERO	11	174.760,04	10	COLOMBIA,FINLAND,NETHERLANDS
		ENERO	7	38.824,29	10	UNITED STATES,AUSTRALIA,CHILE
	2020	DICIEMBRE	7	234.923,54	4	COLOMBIA,SURINAME,UNITED STATES
		NOVIEMBR	8	150.301,99	4	SURINAME,CHILE,ECUADOR
		OCTUBRE	9	45.958,22	4	ECUADOR,GUYANA,SURINAME
		SETIEMBRE	10	460.979,17	4	UNITED STATES,SURINAME,AUSTRALIA
		AGOSTO	16	431.824,20	4	UNITED STATES,BOLIVIA,NETHERLANDS
		JULIO	13	152.054,11	4	UNITED STATES,BOLIVIA,COLOMBIA
		JUNIO	10	130.921,11	4	NETHERLANDS,UNITED STATES,BRAZIL
		MAYO	6	112.894,68	4	UNITED STATES,CHILE,COLOMBIA
		ABRIL	4	52.144,50	4	CHILE,SWEDEN
		MARZO	12	111.131,83	4	CHILE,SWEDEN,UNITED STATES
		FEBRERO	14	513.059,29	4	BOLIVIA,CHILE,UNITED STATES
		ENERO	12	292.607,75	4	COLOMBIA,CHILE,CHINA
IMPORTACIÓN	2024	MAYO	168	6.678.469,90	34	INDIA,UNITED STATES,BRAZIL
		ABRIL	256	15.619.971,13	39	UNITED STATES,INDIA,BRAZIL
		MARZO	194	8.860.691,08	42	UNITED STATES,BRAZIL,FINLAND
		FEBRERO	267	13.883.441,02	45	UNITED STATES,FINLAND,INDIA
		ENERO	199	6.864.878,53	36	UNITED STATES,FINLAND,BRAZIL
	2023	DICIEMBRE	209	9.194.738,90	34	UNITED STATES,BRAZIL,FINLAND
		NOVIEMBR	198	6.548.677,84	39	UNITED STATES,FINLAND,GERMANY
		OCTUBRE	243	7.286.422,13	42	UNITED STATES,FINLAND,GERMANY
		SETIEMBRE	209	6.609.157,81	41	UNITED STATES,CHINA,FINLAND
		AGOSTO	220	7.508.907,25	40	UNITED STATES,CHINA,FINLAND
		JULIO	213	7.611.979,71	40	UNITED STATES,FINLAND,BRAZIL
		JUNIO	215	12.834.430,97	36	INDIA,UNITED STATES,BRAZIL
		MAYO	248	14.144.992,98	41	UNITED STATES,FINLAND,CHINA
		ABRIL	219	10.726.781,42	38	UNITED STATES,INDIA,BRAZIL
		MARZO	221	11.838.643,20	46	UNITED STATES,CHINA,INDIA
		FEBRERO	188	9.304.971,26	46	INDIA,UNITED STATES,GERMANY
		ENERO	151	7.584.876,71	44	FINLAND,UNITED STATES,GERMANY
	2022	DICIEMBRE	170	9.570.839,84	40	UNITED STATES,FINLAND,BRAZIL
		NOVIEMBR	168	10.158.029,75	36	BRAZIL,CHINA,FINLAND
		OCTUBRE	162	7.583.070,54	42	FINLAND,UNITED STATES,GERMANY
		SETIEMBRE	172	6.500.741,31	39	FINLAND,CHINA,UNITED STATES
		AGOSTO	167	8.365.657,54	44	FINLAND,BRAZIL,UNITED STATES
		JULIO	169	8.469.593,71	42	FINLAND,UNITED STATES,CHINA
		JUNIO	163	8.276.404,99	42	FINLAND,BRAZIL,UNITED STATES
		MAYO	163	7.434.833,98	41	UNITED STATES,FINLAND,CHINA
		ABRIL	162	7.301.427,93	37	UNITED STATES,FINLAND,BRAZIL
		MARZO	179	6.227.376,73	43	CHINA,UNITED STATES,GERMANY
		FEBRERO	166	7.767.629,06	36	UNITED STATES,FINLAND,BRAZIL
		ENERO	151	5.745.511,39	39	UNITED STATES,CHINA,FINLAND
	2021	DICIEMBRE	199	8.256.080,90	43	UNITED STATES,FINLAND,BRAZIL
		NOVIEMBR	139	5.613.754,15	43	FINLAND,UNITED STATES,GERMANY



		OCTUBRE	175	5.479.219,84	44	FINLAND,BRAZIL,CHINA
		SETIEMBRE	138	7.003.181,30	39	FINLAND,GERMANY,BRAZIL
		AGOSTO	171	5.573.005,53	41	FINLAND,UNITED STATES,BRAZIL
		JULIO	164	7.407.540,43	38	FINLAND,UNITED STATES,GERMANY
		JUNIO	159	5.172.352,93	37	FINLAND,UNITED STATES,BRAZIL
		MAYO	164	6.142.122,93	38	FINLAND,CHINA,BRAZIL
		ABRIL	129	8.752.799,14	35	UNITED STATES,FINLAND,BRAZIL
		MARZO	119	4.171.683,35	32	UNITED STATES,BRAZIL,CHINA
		FEBRERO	107	3.571.743,66	34	UNITED STATES,CHINA,BRAZIL
		ENERO	131	6.055.106,82	29	UNITED STATES,CHINA,BRAZIL
	2020	DICIEMBRE	132	4.019.576,50	33	UNITED STATES,BRAZIL,CHINA
		NOVIEMBRE	111	3.385.317,14	27	UNITED STATES,SWEDEN,CHINA
		OCTUBRE	127	6.567.487,08	36	UNITED STATES,CHINA,BRAZIL
		SETIEMBRE	105	3.091.823,20	31	UNITED STATES,BRAZIL,CHINA
		AGOSTO	125	4.861.179,16	30	UNITED STATES,CHINA,BRAZIL
		JULIO	152	5.177.133,57	37	UNITED STATES,BRAZIL,SWEDEN
		JUNIO	139	6.381.147,40	32	UNITED STATES,BRAZIL,FINLAND
		MAYO	91	3.284.447,22	26	UNITED STATES,BRAZIL,CHINA
		ABRIL	82	5.965.403,32	25	UNITED STATES,CHINA,BRAZIL
		MARZO	55	2.878.532,71	27	UNITED STATES,SWEDEN,BRAZIL
		FEBRERO	126	3.899.285,67	31	UNITED STATES,CHINA,BRAZIL
		ENERO	126	4.297.353,24	33	UNITED STATES,SWEDEN,BRAZIL

PUBLICACIÓN DIARIO "EL PERUANO"

Reporte Otros Créditos

Institución	ENE 2024		FEB 2024		MAR 2024		ABR 2024		MAY 2024		JUN 2024	
	Monto *	Dias V.	Monto *	Dias V.	Monto *	Dias V.	Monto *	Dias V.	Monto *	Dias V.	Monto *	Dias V.

Institución	JUL 2023		AGO 2023		SET 2023		OCT 2023		NOV 2023		DIC 2023	
	Monto *	Dias V.	Monto *	Dias V.	Monto *	Dias V.	Monto *	Dias V.	Monto *	Dias V.	Monto *	Dias V.

Reporte Otros Créditos por entidades

Sin Información