



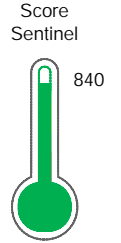
Reporte de Deudas

El reporte contiene solo los títulos seleccionados

- Información General
- Consulta Rápida
- Principales Acreedores
- Detalle Variación
- Posición Histórica
- Gráficos
- Rep. Vencidos
- Rep. SBS/Microf.
- SBS/Microf. Entidades
- Rectificaciones SBS
- Avalados/Avalistas
- Hechos de Importancia
- Documentos CCL
- Detalle de Vencidos
- Comercio Exterior
- Otros Créditos
- Otros Créd. Entidades
- Otros Rep. Negativos

RUC 20566078032 - NATIONAL FACILITIES MANAGEMENT S.A.C.

Fecha Proceso	Tipo Doc.	N. Doc.	Nota	Deuda Total *	Var.	Actual	Previo	12m
22/05/2023	RUC	20566078032	0.000	4.738.208,64				



Excelente Puntaje

*** La persona consultada cuenta con los siguientes créditos e indicadores.**

- Es Aval
- Está Avalado
- Reactiva Perú

Sentinel Sabio

Bancarizado: SI

Recomendación de Sentinel Sabio

Evaluación Crediticia



APROBAR
Producto Genérico

Detalle:

- Cumple con todas las reglas de evaluación

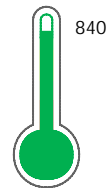
Cuota Estimada Mensual

S/ 218555,



Score Sentinel

Nivel de Riesgo



Excelente Puntaje

Recomendación:

Estadísticamente, en este nivel de score, 6 de 100 empresas podrían caer en incumplimiento en los próximos 12 meses

Información General

Datos Principales

12/06/2023: Última actualización de información reportada por SUNAT

Razón Social:	NATIONAL FACILITIES MANAGEMENT S.A.C.		
Nombre Comercial:	NATIONAL FACILITIES S.A.C		
Tipo de Contribuyente:	SOCIEDAD ANONIMA CERRADA		
Estado de Contribuyente:	ACTIVO	Condición del Contribuyente:	HABIDO
Inicio de Actividades:	21/10/2014		
Tamaño contribuyente:	PRINCIPAL	Dependencia:	INTENDENCIA LIMA PRICO
Actividad Económica Principal	OTRAS INDUSTRIAS MANUFACTURERAS NCP.		
Actividad Económica Secundaria 1	ACONDICIONAMIENTO DE EDIFICIO	Actividad Económica Secundaria 2	-
Fecha Inscripción RRPP:	06/10/2014	Número de Partida Registral:	-
Folio:	-	Asiento:	-

Agente de retención

Direcciones Registradas

Dirección	Fuente
AVENIDA REPUBLICA DE PANAMA NRO 3531 INT 601 URBANIZACION EL PALOMAR SAN ISIDRO - LIMA - LIMA	SUNAT - DOMICILIO FISCAL

Representantes Legales

Nro Documento	Nombre de Representante	Act	Pre	12m	Fecha desde que ocupa Cargo	Cargo
40772090	LORCA INFANTAS ALEXIS MANUEL				06/10/2014	GERENTE GENERAL

Empresas Relacionadas a:

LORCA INFANTAS ALEXIS MANUEL

Ruc	Razón Social	Semáforos			Fecha desde que ocupa Cargo	Cargo	Estado
		Act	Pre	12m			
20100881943	NATIONAL CLEANING SA				18/11/2013	GERENTE GENERAL	ACTIVO
20607133957	FM SERVICIOS CORPORATIVOS E.I.R.L.				14/12/2020	-	ACTIVO

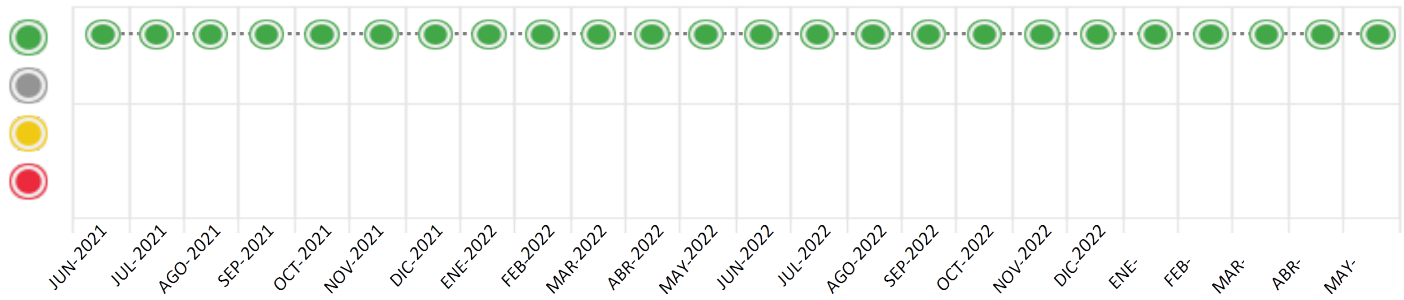
Consulta Rápida





Documento de identidad consultado

Fecha Proceso	Tipo Doc.	N. Doc.	Nombre o Raz. Social	Nota	Deuda Total *	Var.	Actual	Previo	12m
22/05/2023	RUC	20566078032	NATIONAL FACILITIES MANAGEMENT S.A.C.	0.000	4.738.208,64				

Montos expresados en unidades de soles*






Semáforos de los últimos 24 meses



Semáforo	Descripción
	No registra información de deudas
	Mínimo Riesgo: Sin deudas vencidas
	Mediano Riesgo: Deudas con poco atraso*
	Alto Riesgo: Deudas con atraso significativo*

*Semáforo deuda menor: Deuda vencida menor S/ 100 personas naturales o menor S/ 500 personas jurídicas

Verde: $0 \leq \text{Sem.} < 0.001$
 Amarillo: $0.001 \leq \text{Sem.} \leq 2$
 Rojo: $2 < \text{Sem.} \leq 6$

Variación	Descripción
	Variación Negativa: La nueva información reportada ha incrementado tu riesgo crediticio
	Variación Positiva: La nueva información ha mejorado tu posición de riesgo
	Variación Porcentual Positiva: El monto total reportado por la SBS/Microfinanzas o número de instituciones financieras ha aumentado
	Variación Porcentual Negativa: El monto total reportado por la SBS/Microfinanzas o número de instituciones financieras ha disminuido
	Aproximadamente igual o igual

Detalle de la deuda SBS/Microfinanzas

Entidad	Deuda Anterior			Deuda a MAY 2023				Rect. (1)	Disc.
	NOV 2022	FEB 2023	ABR 2023	Fecha Inf.	Calif. (2)	Monto *	Días Venc.		
	2.248.593,41	3.111.203,88	3.526.046,86	30/04/2023	NOR	0			
	763.086,00	609.858,09	488.833,56	30/04/2023	NOR	0			
	137.448,61	591.169,34	311.824,31	30/04/2023	NOR	0			
	147.730,61	84.527,88	42.299,06	30/04/2023	NOR	0			
TOTAL	3.296.858,63	4.396.759,19	4.369.003,79			4.738.208,64			

(1) Ver detalle en el cuadro de Rectificaciones SBS

(2) NOR: Normal, CPP: Con Problemas Potenciales, DEF: Deficiente, DUD: Dudoso, PER: Pérdida, SCAL: Sin Calificación

Detalle de la deuda de Otros Créditos

Entidad	Deuda Anterior			Deuda a MAY 2023				Disc.
	NOV 2022	FEB 2023	ABR 2023	Fecha Inf.	Calif. (2)	Monto	Días Venc.	
TOTAL								

(2) NOR: Normal, CPP: Con Problemas Potenciales, DEF: Deficiente, DUD: Dudoso, PER: Pérdida, SCAL: Sin Calificación

Detalle de vencidos

# Doc	Fuente - Acreedor	Monto *	Días Venc.

Utilización de Líneas de Crédito

Instituciones	**	Línea Aprobada	Línea No Utilizada	Línea Utilizada	% L. Ut.
TOTAL					0%

**Tipo de Crédito

Principales Acreedores

Montos expresados en unidades de soles*

Resumen de Deudas

Descripción de la Deuda	Monto *	Días
Deuda total SBS al 30/04/2023	4.738.208,64	
% Calificación normal	100,00	
Peor Calificación (2)	NOR	
Otros Créditos	0,00	****

Detalle de deuda SBS/Microfinanzas

Institución SBS	Calif. (2)	Saldo *	% Ven.	Días Venc.	Rect.(1)
BCP	NOR	3.923.697,44	0,00		
BBVA	NOR	488.504,56	0,00		
INTERBANK	NOR	304.846,51	0,00		
BANCO PICHINCHA	NOR	21.160,13	0,00		
Deuda Total SBS/MicroFinanzas		4.738.208,64	0		

Detalle de Riesgos SBS/Microfinanzas

Concepto	Saldo *
Deuda Directa	2.736.232,54
Deuda Indirecta	2.001.976,10
Deuda Castigada	0,00
Deuda Total SBS/MicroFinanzas	4.738.208,64
Línea Tarj.Cred. No utilizada	0,00
Total Riesgo SBS/MicroFinanzas	4.738.208,64

Detalle de deuda Otros Créditos

Empresa	Calif. (2)	Saldo *	% Ven.	Días Venc.	Disc.
Deuda Total Otros Créditos		0,00	0		

Detalle de vencidos

# Doc	Fuente - Acreedor	Monto *	Días Venc.
-------	-------------------	---------	------------

Detalle Variación

Montos expresados en unidades de soles*

Resumen de la variación

Descripción de la deuda	24/04/2023	22/05/2023	Variación
Score	0.000	0.000	0.000
Nro. Entidades SBS/Microf.	4	4	0
Riesgo Total SBS/Microf. *	4.369.003,79	4.738.208,64	
Deuda Directa	2.411.414,69	2.736.232,54	324.817,85
Deuda Indirecta	1.957.589,10	2.001.976,10	44.387,00
Deuda Castigada	0,00	0,00	0,00

Variación del Riesgo Total SBS/Microf. *	Antes	22/05/2023	Variación
Último Mes	4.369.003,79	4.738.208,64	369.204,85
Último Trimestre	4.396.759,19	4.738.208,64	341.449,45
Último Semestre	3.296.858,63	4.738.208,64	1.441.350,01
Último Año	1.807.036,62	4.738.208,64	2.931.172,02

Calificación SBS/Microf.	24/04/2023	22/05/2023	Variación
% NOR (Normal)	100.00	100.00	0.00
% CPP (Con Problemas Potenciales)	0.00	0.00	0.00
% DEF (Deficiente)	0.00	0.00	0.00
% DUD (Dudoso)	0.00	0.00	0.00
% PER (Pérdida)	0.00	0.00	0.00

Deuda vencida *	24/04/2023	22/05/2023	Variación
Total deuda vencida	0,00	0,00	0,00
Deuda por Otros Créditos *	24/04/2023	22/05/2023	Variación

Total deuda otros créditos	0,00	0,00	0,00
----------------------------	------	------	------

Detalle de la variación

Fuente - Acreedor *	24/04/2023	22/05/2023	Variación
---------------------	------------	------------	-----------


Posición Histórica

Montos expresados en unidades de soles*

Fecha de Proceso	Sema. Actual	Sem. Riesgo	Var.	Superintendencia de Banca y Seguros (SBS/Microfinan.)				Otros Créditos	Otros Vencidos *				Ctas. Cerr./Anu.		Otros Repor. Negati.		
				# Enti.	Deuda Total *	% Cali. normal	Peor Califi.(2)		Deuda Vencida *	Protestos	Docs. Impagos	Deuda Tributaria	Deuda Laboral	Cta. Cte.		Tar. Créd.	
22/05/2023	●	0.000	⊘	4	4.738.208,64	100.00	NOR	0,00	0,00	0,00	0,00	0,00	0,00	0,00	0	0	0
24/04/2023	●	0.000	⊘	4	4.369.003,79	100.00	NOR	0,00	0,00	0,00	0,00	0,00	0,00	0,00	0	0	0
22/03/2023	●	0.000	⊘	4	5.098.248,32	100.00	NOR	0,00	0,00	0,00	0,00	0,00	0,00	0,00	0	0	0
21/02/2023	●	0.000	⊘	4	4.396.759,19	100.00	NOR	0,00	0,00	0,00	0,00	0,00	0,00	0,00	0	0	0
23/01/2023	●	0.000	⊘	4	4.712.635,38	100.00	NOR	0,00	0,00	0,00	0,00	0,00	0,00	0,00	0	0	0
22/12/2022	●	0.000	⊘	4	4.350.627,62	100.00	NOR	0,00	0,00	0,00	0,00	0,00	0,00	0,00	0	0	0
23/11/2022	●	0.000	⊘	4	3.296.858,63	100.00	NOR	0,00	0,00	0,00	0,00	0,00	0,00	0,00	0	0	0
24/10/2022	●	0.000	⊘	3	3.364.195,41	100.00	NOR	0,00	0,00	0,00	0,00	0,00	0,00	0,00	0	0	0
22/09/2022	●	0.000	⊘	3	3.388.682,94	100.00	NOR	0,00	0,00	0,00	0,00	0,00	0,00	0,00	0	0	0
22/08/2022	●	0.000	⊘	3	3.303.049,01	100.00	NOR	0,00	0,00	0,00	0,00	0,00	0,00	0,00	0	0	0
22/07/2022	●	0.000	⊘	3	1.567.832,27	100.00	NOR	0,00	0,00	0,00	0,00	0,00	0,00	0,00	0	0	0
23/06/2022	●	0.000	⊘	3	1.638.814,31	100.00	NOR	0,00	0,00	0,00	0,00	0,00	0,00	0,00	0	0	0
23/05/2022	●	0.000	⊘	3	1.807.036,62	100.00	NOR	0,00	0,00	0,00	0,00	0,00	0,00	0,00	0	0	0
25/04/2022	●	0.000	⊘	3	1.921.614,44	100.00	NOR	0,00	0,00	0,00	0,00	0,00	0,00	0,00	0	0	0
22/03/2022	●	0.000	⊘	3	1.967.144,84	100.00	NOR	0,00	0,00	0,00	0,00	0,00	0,00	0,00	0	0	0
23/02/2022	●	0.000	⊘	3	2.058.329,07	100.00	NOR	0,00	0,00	0,00	0,00	0,00	0,00	0,00	0	0	0
24/01/2022	●	0.000	⊘	3	2.269.257,99	100.00	NOR	0,00	0,00	0,00	0,00	0,00	0,00	0,00	0	0	0
21/12/2021	●	0.000	⊘	3	2.356.509,83	100.00	NOR	0,00	0,00	0,00	0,00	0,00	0,00	0,00	0	0	0
23/11/2021	●	0.000	⊘	3	2.220.138,22	100.00	NOR	0,00	0,00	0,00	0,00	0,00	0,00	0,00	0	0	0
22/10/2021	●	0.000	⊘	3	2.186.134,09	100.00	NOR	0,00	0,00	0,00	0,00	0,00	0,00	0,00	0	0	0
23/09/2021	●	0.000	⊘	3	2.267.990,51	100.00	NOR	0,00	0,00	0,00	0,00	0,00	0,00	0,00	0	0	0
23/08/2021	●	0.000	⊘	3	2.298.053,68	100.00	NOR	0,00	0,00	0,00	0,00	0,00	0,00	0,00	0	0	0
26/07/2021	●	0.000	▲	3	2.415.363,83	100.00	NOR	0,00	0,00	0,00	0,00	0,00	0,00	0,00	0	0	0
24/07/2021	●	0.084	⊘	3	2.415.363,83	100.00	NOR	0,00	0,00	0,00	0,00	0,00	52.382,00	0,00	0	0	0
19/07/2021	●	0.083	⊘	3	2.444.105,76	100.00	NOR	0,00	0,00	0,00	0,00	0,00	52.382,00	0,00	0	0	0
17/07/2021	●	0.083	⊘	3	2.444.105,76	100.00	NOR	0,00	0,00	0,00	0,00	0,00	52.313,00	0,00	0	0	0
12/07/2021	●	0.083	▼	3	2.444.105,76	100.00	NOR	0,00	0,00	0,00	0,00	32,43	52.313,00	0,00	0	0	0
23/06/2021	●	0.000	⊘	3	2.444.105,76	100.00	NOR	0,00	0,00	0,00	0,00	32,43	0,00	0,00	0	0	0
12/06/2021	●	0.000	⊘	3	2.459.135,34	100.00	NOR	0,00	0,00	0,00	0,00	32,43	0,00	0,00	0	0	0

Gráficos

Montos expresados en unidades de soles*



NOR: Normal, CPP: Con Problemas Potenciales, DEF: Deficiente, DUD: Dudoso, PER: Pérdida, SCAL: Sin Calificación

Reporte de Vencidos

Montos expresados en unidades de soles*

Fuente - Acreedor	FEB 2023			MAR 2023			ABR 2023			MAY 2023		
	# Docs.	Monto *	Dias V.	# Docs.	Monto *	Dias V.	# Docs.	Monto *	Dias V.	# Docs.	Monto *	Dias V.

Montos expresados en unidades de soles*

Fuente - Acreedor	OCT 2022			NOV 2022			DIC 2022			ENE 2023		
	# Docs.	Monto *	Dias V.	# Docs.	Monto *	Dias V.	# Docs.	Monto *	Dias V.	# Docs.	Monto *	Dias V.

Montos expresados en unidades de soles*

Fuente - Acreedor	JUN 2022			JUL 2022			AGO 2022			SET 2022		
	# Docs.	Monto *	Dias V.	# Docs.	Monto *	Dias V.	# Docs.	Monto *	Dias V.	# Docs.	Monto *	Dias V.

Reporte SBS/Microfinanzas

Montos expresados en unidades de soles*

Última fecha reportada por la SBS : 30/04/2023

ULTIMOS 6 MESES		DIC 2022 (SBS: NOV 2022)	ENE 2023 (SBS: DIC 2022)	FEB 2023 (SBS: ENE 2023)	MAR 2023 (SBS: FEB 2023)	ABR 2023 (SBS: MAR 2023)	MAY 2023 (SBS: ABR 2023)
NOR (Normal)		100.00	100.00	100.00	100.00	100.00	100.00
% Porcentaje de	CPP (Con Problemas Pote.)	0.00	0.00	0.00	0.00	0.00	0.00
	DEF (Deficiente)	0.00	0.00	0.00	0.00	0.00	0.00
Calificación	DUD (Dudoso)	0.00	0.00	0.00	0.00	0.00	0.00
	PER (Pérdida)	0.00	0.00	0.00	0.00	0.00	0.00

Institución	DIC 2022 (SBS: NOV 2022)		ENE 2023 (SBS: DIC 2022)		FEB 2023 (SBS: ENE 2023)		MAR 2023 (SBS: FEB 2023)		ABR 2023 (SBS: MAR 2023)		MAY 2023 (SBS: ABR 2023)	
	Monto *	Dias V.	Monto *	Dias V.	Monto *	Dias V.	Monto *	Dias V.	Monto *	Dias V.	Monto *	Dias V.
BCP	3.240.440,04		3.260.469,65		3.111.203,88		3.863.854,50		3.526.046,86		3.923.697,44	
BBVA	730.031,49		669.708,01		609.858,09		549.380,56		488.833,56		488.504,56	
INTERBANK	253.469,95		676.845,18		591.169,34		621.588,11		311.824,31		304.846,51	
BANCO PICHINCHA	126.686,14		105.612,54		84.527,88		63.425,15		42.299,06		21.160,13	
TOTAL	4.350.627,62		4.712.635,38		4.396.759,19		5.098.248,32		4.369.003,79		4.738.208,64	

Última fecha reportada por la SBS : 30/04/2023

Operación	DIC 2022 (SBS: NOV 2022)		ENE 2023 (SBS: DIC 2022)		FEB 2023 (SBS: ENE 2023)		MAR 2023 (SBS: FEB 2023)		ABR 2023 (SBS: MAR 2023)		MAY 2023 (SBS: ABR 2023)	
	Monto *	Dias V.	Monto *	Dias V.	Monto *	Dias V.	Monto *	Dias V.	Monto *	Dias V.	Monto *	Dias V.
RESUMEN												
- Total Deuda	4.350.627,62		4.712.635,38		4.396.759,19		5.098.248,32		4.369.003,79		4.738.208,64	
- Línea No Utilizada			92.712,54						186.187,13			
- Garantías	8.433.370,00		5.452.909,00		7.628.363,00		7.176.260,00		6.722.905,00		5.202.264,00	
CREDITOS DIRECTOS												
- CREDITOS VIGENTES	2.377.408,52		2.739.682,28		2.438.568,09		3.140.351,22		2.411.414,69		2.736.232,54	
-- MedE: Cred.Rev.LíneaTarj.Crédito	1.926,05		7.320,73		5.804,20		4.571,21		5.673,50		6.574,21	
-- MedE: Descuentos	1.451.534,14		1.814.260,71		1.521.884,10		2.316.381,99		1.685.444,69		1.921.431,65	
--- Letras	253.469,95		676.845,18		591.169,34		621.588,11		311.824,31		304.846,51	
--- Otros	1.198.064,19		1.137.415,53		930.714,76		1.694.793,88		1.373.620,38		1.616.585,14	
-- MedE: Préstamos	608.723,41		527.592,33		446.419,75		365.133,49		283.768,40		262.629,47	
--- NoRevolventes	608.723,41		527.592,33		446.419,75		365.133,49		283.768,40		262.629,47	
-- MedE: Factoring	20.254,75		103.477,78		104.902,51		103.651,14		96.094,05		67.925,45	
-- MedE: ArrendamientoFinanc	294.970,17		287.030,73		359.557,53		350.613,39		340.434,05		477.671,76	
CREDITOS INDIRECTOS												
- CartasFianzaOtorgadas	1.973.219,10		1.972.953,10		1.958.191,10		1.957.897,10		1.957.589,10		2.001.976,10	
LÍNEA NO UTIL. Y CRED. NO DESEMB.												
- CredNoDesembolsados			92.712,54						186.187,13			
GARANTIAS												
- GARANTIAS RECIBIDAS	8.433.374,54		5.452.912,72		7.628.365,76		7.176.263,66		6.722.908,06		5.202.267,69	



-- 1eraHipotecasInmuebles	1.121.448,74	1.110.385,64	1.120.284,20	1.108.056,57	1.095.246,67	1.081.563,36
-- OtrasGarantias				92.518,07	502.988,99	496.704,97
-- Gob. Nacional Reactiva Perú	547.851,07	474.833,10	401.777,77	328.620,15	255.391,56	236.366,53
-- OtrasGtiasNoPref	421.385,95	417.228,98	514.487,41	416.353,83		183.861,03
-- GtiasNoPref(AvalyFianza)	6.342.688,78	3.450.465,00	5.591.816,38	5.230.715,04	4.869.280,84	3.203.771,80
- PROGRAMA REACTIVA PERU	608.723,41	527.592,33	446.419,75	365.133,49	283.768,40	262.629,47

Montos expresados en unidades de soles*

Última fecha reportada por la SBS : 30/04/2023

6 MESES ANTERIORES		JUN 2022 (SBS: MAY 2022)	JUL 2022 (SBS: JUN 2022)	AGO 2022 (SBS: JUL 2022)	SET 2022 (SBS: AGO 2022)	OCT 2022 (SBS: SET 2022)	NOV 2022 (SBS: OCT 2022)
NOR (Normal)		100.00	100.00	100.00	100.00	100.00	100.00
% Porcentaje de Calificación	CPP (Con Problemas Pote.)	0.00	0.00	0.00	0.00	0.00	0.00
	DEF (Deficiente)	0.00	0.00	0.00	0.00	0.00	0.00
	DUD (Dudoso)	0.00	0.00	0.00	0.00	0.00	0.00
	PER (Pérdida)	0.00	0.00	0.00	0.00	0.00	0.00

Institución	JUN 2022 (SBS: MAY 2022)		JUL 2022 (SBS: JUN 2022)		AGO 2022 (SBS: JUL 2022)		SET 2022 (SBS: AGO 2022)		OCT 2022 (SBS: SET 2022)		NOV 2022 (SBS: OCT 2022)	
	Monto *	Dias V.	Monto *	Dias V.	Monto *	Dias V.	Monto *	Dias V.	Monto *	Dias V.	Monto *	Dias V.
BCP	323.959,48		333.624,44		2.089.824,12	4	2.316.038,20		2.372.438,73		2.248.593,41	
BBVA	1.062.141,68		1.002.453,24		1.002.453,24		882.855,94		822.990,88		763.086,00	
INTERBANK											137.448,61	
BANCO PICHINCHA	252.713,15		231.754,59		210.771,65		189.788,80		168.765,80		147.730,61	
TOTAL	1.638.814,31		1.567.832,27		3.303.049,01	4	3.388.682,94		3.364.195,41		3.296.858,63	

Última fecha reportada por la SBS : 30/04/2023

Operación	JUN 2022 (SBS: MAY 2022)		JUL 2022 (SBS: JUN 2022)		AGO 2022 (SBS: JUL 2022)		SET 2022 (SBS: AGO 2022)		OCT 2022 (SBS: SET 2022)		NOV 2022 (SBS: OCT 2022)	
	Monto *	Dias V.	Monto *	Dias V.	Monto *	Dias V.	Monto *	Dias V.	Monto *	Dias V.	Monto *	Dias V.
RESUMEN												
- Total Deuda	1.638.814,31		1.567.832,27		3.303.049,01	4	3.388.682,94		3.364.195,41		3.296.858,63	
- Línea No Utilizada	231.186,66		240.122,02		582.253,28		302.261,40		344.989,47		476.869,08	
- Garantías	6.031.116,00		5.600.405,00		5.581.520,00		4.880.814,00		4.900.384,00		5.177.591,00	
CREDITOS DIRECTOS												
- CRÉDITOS VIGENTES	1.116.147,09		1.045.165,05		1.164.806,19	4	1.456.126,84		1.431.639,31		1.364.302,53	
-- MedE: Cred.Rev.LíneaTarj. Crédito	4.451,54		6.907,31		1.177,38		3.684,34		4.980,40		5.095,62	
-- MedE: Descuentos					125.718,90	4	534.315,44		609.481,87		331.329,03	
--- Letras											137.448,61	
--- Otros					125.718,90	4	534.315,44		609.481,87		193.880,42	
-- MedE: Préstamos	1.093.823,61		1.013.176,61		992.193,67		851.613,52		770.725,46		689.785,39	
--- NoRevolventes	1.093.823,61		1.013.176,61		992.193,67		851.613,52		770.725,46		689.785,39	
-- MedE: Factoring	17.871,94		25.081,13		45.716,24		66.513,54		46.451,58		32.708,01	
-- MedE: ArrendamientoFinanc											305.384,48	
CREDITOS INDIRECTOS												
- CartasFianzaOtorgadas	522.667,22		522.667,22		2.138.242,82		1.932.556,10		1.932.556,10		1.932.556,10	
LINEA NO UTIL. Y CRED. NO DESEMB.												
- LinCredEsqMultilinea	231.186,66		240.122,02		582.253,28		302.261,40		344.989,47		476.869,08	
GARANTIAS												
- GARANTIAS RECIBIDAS	6.031.118,81		5.600.406,39		5.581.522,11		4.880.815,85		4.900.387,20		5.177.594,48	
-- 1eraHipotecasInmuebles									594.960,41		1.304.442,99	
-- Gob. Nacional Reactiva Perú	984.441,25		911.858,95		892.974,31		766.452,17		693.652,91		620.806,85	
-- OtrasGtiasNoPref							143.400,00					
-- GtiasNoPref(AvalyFianza)	5.046.677,56		4.688.547,44		4.688.547,80		3.970.963,68		3.611.773,88		3.252.344,64	
- PROGRAMA REACTIVA PERU	1.093.823,61		1.013.176,61		992.193,67		851.613,52		770.725,46		689.785,39	

Reporte SBS/Microfinanzas por entidades

Reportado por : BCP

Última fecha reportada por la SBS : 30/04/2023

Operación	DIC 2022 (SBS: NOV2022)		ENE 2023 (SBS: DIC2022)		FEB 2023 (SBS: ENE2023)		MAR 2023 (SBS: FEB2023)		ABR 2023 (SBS: MAR2023)		MAY 2023 (SBS: ABR2023)	
	Monto *	Dias V.	Monto *	Dias V.	Monto *	Dias V.	Monto *	Dias V.	Monto *	Dias V.	Monto *	Dias V.
Calificación (2)	NOR		NOR		NOR		NOR		NOR		NOR	
RESUMEN												
- Total Deuda	3.240.440,04		3.260.469,65		3.111.203,88		3.863.854,50		3.526.046,86		3.923.697,44	
- Línea No Utilizada			92.712,54						186.187,13			
- Garantías	4.993.282,00		4.978.062,00		5.055.220,00		5.037.376,00		5.018.683,00		3.517.068,00	
CREDITOS DIRECTOS												
- CRÉDITOS VIGENTES	1.515.215,16		1.535.244,77		1.400.979,00		2.153.629,62		1.815.821,98		2.168.756,56	
-- MedE:Cred.Rev.LíneaTarj.Crédito	1.926,05		7.320,73		5.804,20		4.571,21		5.673,50		6.574,21	
-- MedE:Descuentos	1.198.064,19		1.137.415,53		930.714,76		1.694.793,88		1.373.620,38		1.616.585,14	
--- Otros	1.198.064,19		1.137.415,53		930.714,76		1.694.793,88		1.373.620,38		1.616.585,14	
-- MedE:Factoring	20.254,75		103.477,78		104.902,51		103.651,14		96.094,05		67.925,45	
-- MedE:ArrendamientoFinanc	294.970,17		287.030,73		359.557,53		350.613,39		340.434,05		477.671,76	
CREDITOS INDIRECTOS												
- CartasFianzaOtorgadas	1.725.224,88		1.725.224,88		1.710.224,88		1.710.224,88		1.710.224,88		1.754.940,88	
LINEA NO UTIL. Y CRED. NO DESEMB.												
- CredNoDesembolsados			92.712,54						186.187,13			
GARANTIAS												
- GARANTIAS RECIBIDAS	4.993.284,45		4.978.064,38		5.055.221,37		5.037.378,23		5.018.685,42		3.517.070,24	
-- 1eraHipotecasInmuebles	1.121.448,74		1.110.385,64		1.120.284,20		1.108.056,57		1.095.246,67		1.081.563,36	
-- OtrasGarantias							92.518,07		502.988,99		496.704,97	
-- OtrasGtiasNoPref	421.385,95		417.228,98		514.487,41		416.353,83				183.861,03	
-- GtiasNoPref(AvalyFianza)	3.450.449,76		3.450.449,76		3.420.449,76		3.420.449,76		3.420.449,76		1.754.940,88	

Última fecha reportada por la SBS : 30/04/2023

Operación	JUN 2022 (SBS: MAY2022)		JUL 2022 (SBS: JUN2022)		AGO 2022 (SBS: JUL2022)		SET 2022 (SBS: AGO2022)		OCT 2022 (SBS: SET2022)		NOV 2022 (SBS: OCT2022)	
	Monto *	Dias V.	Monto *	Dias V.	Monto *	Dias V.	Monto *	Dias V.	Monto *	Dias V.	Monto *	Dias V.
Calificación (2)	NOR		NOR		NOR		NOR		NOR		NOR	
RESUMEN												
- Total Deuda	323.959,48		333.624,44		2.089.824,12	4	2.316.038,20		2.372.438,73		2.248.593,41	
- Línea No Utilizada	231.186,66		240.122,02		582.253,28		302.261,40		344.989,47		476.869,08	
- Garantías							143.400,00		594.960,00		1.304.442,00	
CREDITOS DIRECTOS												
- CRÉDITOS VIGENTES	22.323,48		31.988,44		172.612,52	4	604.513,32		660.913,85		537.068,53	
-- MedE:Cred.Rev.LíneaTarj.Crédito	4.451,54		6.907,31		1.177,38		3.684,34		4.980,40		5.095,62	
-- MedE:Descuentos					125.718,90	4	534.315,44		609.481,87		193.880,42	
--- Otros					125.718,90	4	534.315,44		609.481,87		193.880,42	
-- MedE:Factoring	17.871,94		25.081,13		45.716,24		66.513,54		46.451,58		32.708,01	
-- MedE:ArrendamientoFinanc											305.384,48	
CREDITOS INDIRECTOS												
- CartasFianzaOtorgadas	301.636,00		301.636,00		1.917.211,60		1.711.524,88		1.711.524,88		1.711.524,88	
LINEA NO UTIL. Y CRED. NO DESEMB.												
- LinCredEsqMultilínea	231.186,66		240.122,02		582.253,28		302.261,40		344.989,47		476.869,08	
GARANTIAS												
- GARANTIAS RECIBIDAS							143.400,00		594.960,41		1.304.442,99	
-- 1eraHipotecasInmuebles									594.960,41		1.304.442,99	
-- OtrasGtiasNoPref							143.400,00					

Reportado por : BBVA

Última fecha reportada por la SBS : 30/04/2023

Operación	DIC 2022 (SBS: NOV2022)		ENE 2023 (SBS: DIC2022)		FEB 2023 (SBS: ENE2023)		MAR 2023 (SBS: FEB2023)		ABR 2023 (SBS: MAR2023)		MAY 2023 (SBS: ABR2023)	
	Monto *	Dias V.	Monto *	Dias V.	Monto *	Dias V.	Monto *	Dias V.	Monto *	Dias V.	Monto *	Dias V.
Calificación (2)	NOR		NOR		NOR		NOR		NOR		NOR	
RESUMEN												
- Total Deuda	730.031,49		669.708,01		609.858,09		549.380,56		488.833,56		488.504,56	
- Garantías	3.326.056,00		379.781,00		2.497.053,00		2.081.787,00		1.666.138,00		1.666.138,00	
CREDITOS DIRECTOS												
- CRÉDITOS VIGENTES	482.037,27		421.979,79		361.891,87		301.708,34		241.469,34		241.469,34	
-- MedE:Préstamos	482.037,27		421.979,79		361.891,87		301.708,34		241.469,34		241.469,34	



--- NoRevolventes	482.037,27	421.979,79	361.891,87	301.708,34	241.469,34	241.469,34
CREDITOS INDIRECTOS						
- CartasFianzaOtorgadas	247.994,22	247.728,22	247.966,22	247.672,22	247.364,22	247.035,22
GARANTIAS						
- GARANTIAS RECIBIDAS	3.326.057,16	379.781,81	2.497.053,90	2.081.787,55	1.666.138,45	1.666.138,45
-- Gob. Nacional Reactiva Perú	433.833,54	379.781,81	325.702,68	271.537,51	217.322,41	217.322,41
-- GtiasNoPref(AvalyFianza)	2.892.223,62		2.171.351,22	1.810.250,04	1.448.816,04	1.448.816,04
- PROGRAMA REACTIVA PERU	482.037,27	421.979,79	361.891,87	301.708,34	241.469,34	241.469,34

Última fecha reportada por la SBS : 30/04/2023

Operación	JUN 2022 (SBS: MAY2022)		JUL 2022 (SBS: JUN2022)		AGO 2022 (SBS: JUL2022)		SET 2022 (SBS: AGO2022)		OCT 2022 (SBS: SET2022)		NOV 2022 (SBS: OCT2022)	
	Monto *	Dias V.	Monto *	Dias V.	Monto *	Dias V.	Monto *	Dias V.	Monto *	Dias V.	Monto *	Dias V.
Calificación (2)	NOR		NOR		NOR		NOR		NOR		NOR	
RESUMEN												
- Total Deuda	1.062.141,68		1.002.453,24		1.002.453,24		882.855,94		822.990,88		763.086,00	
- Garantías	5.803.661,00		5.391.811,00		5.391.811,00		4.566.590,00		4.153.520,00		3.740.177,00	
CREDITOS DIRECTOS												
- CRÉDITOS VIGENTES	841.110,46		781.422,02		781.422,02		661.824,72		601.959,66		542.054,78	
-- MedE:Préstamos	841.110,46		781.422,02		781.422,02		661.824,72		601.959,66		542.054,78	
--- NoRevolventes	841.110,46		781.422,02		781.422,02		661.824,72		601.959,66		542.054,78	
CREDITOS INDIRECTOS												
- CartasFianzaOtorgadas	221.031,22		221.031,22		221.031,22		221.031,22		221.031,22		221.031,22	
GARANTIAS												
- GARANTIAS RECIBIDAS	5.803.662,17		5.391.811,94		5.391.811,94		4.566.590,57		4.153.521,65		3.740.177,98	
-- Gob. Nacional Reactiva Perú	756.999,41		703.279,82		703.279,82		595.642,25		541.763,69		487.849,30	
-- GtiasNoPref(AvalyFianza)	5.046.662,76		4.688.532,12		4.688.532,12		3.970.948,32		3.611.757,96		3.252.328,68	
- PROGRAMA REACTIVA PERU	841.110,46		781.422,02		781.422,02		661.824,72		601.959,66		542.054,78	

Reportado por : INTERBANK

Última fecha reportada por la SBS : 30/04/2023

Operación	DIC 2022 (SBS: NOV2022)		ENE 2023 (SBS: DIC2022)		FEB 2023 (SBS: ENE2023)		MAR 2023 (SBS: FEB2023)		ABR 2023 (SBS: MAR2023)		MAY 2023 (SBS: ABR2023)	
	Monto *	Dias V.	Monto *	Dias V.	Monto *	Dias V.	Monto *	Dias V.	Monto *	Dias V.	Monto *	Dias V.
Calificación (2)	NOR		NOR		NOR		NOR		NOR		NOR	
RESUMEN												
- Total Deuda	253.469,95		676.845,18		591.169,34		621.588,11		311.824,31		304.846,51	
CREDITOS DIRECTOS												
- CRÉDITOS VIGENTES	253.469,95		676.845,18		591.169,34		621.588,11		311.824,31		304.846,51	
-- MedE:Descuentos	253.469,95		676.845,18		591.169,34		621.588,11		311.824,31		304.846,51	
--- Letras	253.469,95		676.845,18		591.169,34		621.588,11		311.824,31		304.846,51	

Última fecha reportada por la SBS : 30/04/2023

Operación	JUN 2022 (SBS: MAY2022)		JUL 2022 (SBS: JUN2022)		AGO 2022 (SBS: JUL2022)		SET 2022 (SBS: AGO2022)		OCT 2022 (SBS: SET2022)		NOV 2022 (SBS: OCT2022)	
	Monto *	Dias V.	Monto *	Dias V.	Monto *	Dias V.	Monto *	Dias V.	Monto *	Dias V.	Monto *	Dias V.
Calificación (2)											NOR	
RESUMEN												
- Total Deuda												137.448,61
CREDITOS DIRECTOS												
- CRÉDITOS VIGENTES												137.448,61
-- MedE:Descuentos												137.448,61
--- Letras												137.448,61

Reportado por : BANCO PICHINCHA

Última fecha reportada por la SBS : 30/04/2023

Operación	DIC 2022 (SBS: NOV2022)		ENE 2023 (SBS: DIC2022)		FEB 2023 (SBS: ENE2023)		MAR 2023 (SBS: FEB2023)		ABR 2023 (SBS: MAR2023)		MAY 2023 (SBS: ABR2023)	
	Monto *	Dias V.	Monto *	Dias V.	Monto *	Dias V.	Monto *	Dias V.	Monto *	Dias V.	Monto *	Dias V.
Calificación (2)	NOR		NOR		NOR		NOR		NOR		NOR	
RESUMEN												
- Total Deuda	126.686,14		105.612,54		84.527,88		63.425,15		42.299,06		21.160,13	
- Garantías	114.032,00		95.066,00		76.090,00		57.097,00		38.084,00		19.058,00	

CREDITOS DIRECTOS							
- CREDITOS VIGENTES	126.686,14	105.612,54	84.527,88	63.425,15	42.299,06	21.160,13	
-- MedE:Préstamos	126.686,14	105.612,54	84.527,88	63.425,15	42.299,06	21.160,13	
--- NoRevolventes	126.686,14	105.612,54	84.527,88	63.425,15	42.299,06	21.160,13	
GARANTIAS							
- GARANTIAS RECIBIDAS	114.032,93	95.066,53	76.090,49	57.097,88	38.084,19	19.059,00	
-- Gob. Nacional Reactiva Perú	114.017,53	95.051,29	76.075,09	57.082,64	38.069,15	19.044,12	
--- GtíasNoPref(AvalyFianza)	15,40	15,24	15,40	15,24	15,04	14,88	
- PROGRAMA REACTIVA PERU	126.686,14	105.612,54	84.527,88	63.425,15	42.299,06	21.160,13	

Última fecha reportada por la SBS : 30/04/2023

Operación	JUN 2022 (SBS: MAY2022)		JUL 2022 (SBS: JUN2022)		AGO 2022 (SBS: JUL2022)		SET 2022 (SBS: AGO2022)		OCT 2022 (SBS: SET2022)		NOV 2022 (SBS: OCT2022)	
	Monto *	Dias V.	Monto *	Dias V.	Monto *	Dias V.	Monto *	Dias V.	Monto *	Dias V.	Monto *	Dias V.
Calificación (2)	NOR		NOR		NOR		NOR		NOR		NOR	
RESUMEN												
- Total Deuda	252.713,15		231.754,59		210.771,65		189.788,80		168.765,80		147.730,61	
- Garantías	227.455,00		208.594,00		189.709,00		170.824,00		151.904,00		132.972,00	
CREDITOS DIRECTOS												
- CREDITOS VIGENTES	252.713,15		231.754,59		210.771,65		189.788,80		168.765,80		147.730,61	
-- MedE:Préstamos	252.713,15		231.754,59		210.771,65		189.788,80		168.765,80		147.730,61	
--- NoRevolventes	252.713,15		231.754,59		210.771,65		189.788,80		168.765,80		147.730,61	
GARANTIAS												
- GARANTIAS RECIBIDAS	227.456,64		208.594,45		189.710,17		170.825,28		151.905,14		132.973,51	
-- Gob. Nacional Reactiva Perú	227.441,84		208.579,13		189.694,49		170.809,92		151.889,22		132.957,55	
--- GtíasNoPref(AvalyFianza)	14,80		15,32		15,68		15,36		15,92		15,96	
- PROGRAMA REACTIVA PERU	252.713,15		231.754,59		210.771,65		189.788,80		168.765,80		147.730,61	

Rectificaciones SBS

Entidad	Periodo SBS	Cuenta	Concepto Rectificación	Dice	Debe Decir
---------	-------------	--------	------------------------	------	------------

Aval/Codeudor

Montos expresados en unidades de soles*

Es Avalista de:				Información reportada por la SBS al 28/02/2023		
Tipo Doc	Nro Documento	Nombre/Razón Social		Act	Pre	12m
RUC	20100881943	NATIONAL CLEANING SA		<input checked="" type="checkbox"/>	<input checked="" type="checkbox"/>	<input checked="" type="checkbox"/>
Institución SBS			Calif. (2)	Saldo *		
BANCO BBVA PERÚ			NOR	4.247.938,44		
BANCO DE CREDITO DEL PERÚ			NOR	239.108,97		
BANCO INTERNACIONAL DEL PERÚ			NOR	301,00		
BANCO PICHINCHA			NOR	3,81		

Montos expresados en unidades de soles*

Quiénes lo Avalan:				Información reportada por la SBS al 28/02/2023		
Tipo Doc	Nro Documento	Nombre/Razón Social		Act	Pre	12m
DNI	40772090	LLORCA INFANTAS ALEXIS MANUEL		<input checked="" type="checkbox"/>	<input checked="" type="checkbox"/>	<input checked="" type="checkbox"/>
Institución SBS			Calif. (2)	Saldo *		
BANCO DE CREDITO DEL PERÚ			NOR	1.710.224,88		
BANCO BBVA PERÚ			NOR	603.416,68		
DNI	43476541	PELAEZ SANTILLAN EVELIN		<input type="checkbox"/>	<input type="checkbox"/>	<input type="checkbox"/>
Institución SBS			Calif. (2)	Saldo *		
BANCO BBVA PERÚ			NOR	603.416,68		

RUC	20100881943	NATIONAL CLEANING SA		
Institución SBS			Calif. (2)	Saldo *
BANCO BBVA PERÚ			NOR	603.416,68
BANCO PICHINCHA			NOR	3,81
BANCO DE CREDITO DEL PERÚ			NOR	1.710.224,88

Montos expresados en unidades de soles*

Es Avalista de:			Información Reportada por Entidades de Microfinanzas / Otros Créditos		
Tipo Doc	Nro Documento	Nombre/Razón Social	Act	Pre	12m

Montos expresados en unidades de soles*

Quiénes lo Avalan:			Información Reportada por Entidades de Microfinanzas / Otros Créditos		
Tipo Doc	Nro Documento	Nombre/Razón Social	Act	Pre	12m

Documentos Protestados como Deudor/Aceptante

Montos expresados en unidades*

Reportado por la Cámara de Comercio de Lima (CCL)

Documentos Protestados sin Regularizar

	# Doc	Monto (S/) *	Max Días Venc.
Total:	0	0,00	

Tipo de Cambio 3.679

Nro. Secuencia	Tip. Reg. **	Acreedor/Girador	Tipo Doc.	Moneda	Monto *	Monto * (S/)	Boletín	F. Protesto	F. Venc	Días Venc.

**PR: Protestos, CJ: Cobranza Judicial, MO: Moras, PP: Procesos Penales

Montos expresados en unidades*

Reportado por la Cámara de Comercio de Lima (CCL)

Documentos Protestados Regularizados

	# Doc	Monto (S/) *
Total:	0	0,00

Nro. Secuencia	Tip. Reg. **	Acreedor/Girador	Tipo Doc.	Moneda	Monto *	Monto * (S/)	Boletín	F. Protesto	F. Venc.	F. Reg

**PR: Protestos, CJ: Cobranza Judicial, MO: Moras, PP: Procesos Penales

Detalle de Vencidos

Comercio Exterior

Montos expresados en unidades de dólares

Muestra información reportada por la SUNAT desde el 07/02/2011

Resumen por Ejercicio

Ejercicio	Actividad	Número de Operaciones	Importe USD *	N° Países	3 países con mayor número de operaciones
2023	IMPORTACIÓN	1	5.669,28	1	CHINA

Resumen por Meses

Actividad	Ejercicio	Mes	Número de Operaciones	Importe USD *	N° Países	3 países con mayor número de operaciones
IMPORTACIÓN	2023	JUNIO	1	5.669,28	1	CHINA

PUBLICACIÓN DIARIO "EL PERUANO"

Reporte Otros Créditos

Institución	DIC 2022		ENE 2023		FEB 2023		MAR 2023		ABR 2023		MAY 2023	
	Monto *	Dias V.	Monto *	Dias V.	Monto *	Dias V.	Monto *	Dias V.	Monto *	Dias V.	Monto *	Dias V.

Institución	JUN 2022		JUL 2022		AGO 2022		SET 2022		OCT 2022		NOV 2022	
	Monto *	Dias V.	Monto *	Dias V.	Monto *	Dias V.	Monto *	Dias V.	Monto *	Dias V.	Monto *	Dias V.

Reporte Otros Créditos por entidades

Sin Información