



Reporte de Deudas

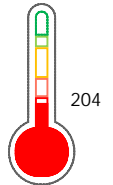
El reporte contiene solo los títulos seleccionados

- Información General
- Consulta Rápida
- Principales Acreedores
- Detalle Variación
- Posición Histórica
- Gráficos
- Rep. Vencidos
- Rep. SBS/Microf.
- SBS/Microf. Entidades
- Rectificaciones SBS
- Avalados/Avalistas
- Hechos de Importancia
- Documentos CCL
- Detalle de Vencidos
- Comercio Exterior
- Otros Créditos
- Otros Créd. Entidades
- Otros Rep. Negativos

RUC 20602692664 - MONTEBLANCO SERVICIOS Y CONSTRUCCION S.A.C.

Fecha Proceso	Tipo Doc.	N. Doc.	Nota	Deuda Total *	Var.	Actual	Previo	12m
26/06/2023	RUC	20602692664	3.961	2.907,60				

Score Sentinel



Puntaje Muy Bajo

Sentinel Sabio

Bancarizado: SI

Recomendación de Sentinel Sabio

Evaluación Crediticia



RECHAZAR
Producto Genérico

Detalle:

- Calificación Def, Dud, Per en los 12 meses
- El promedio de deudas negativas (Sunat, AFP, Protestos) representa mas del 5% del promedio deuda en el SF en los últimos 3 meses

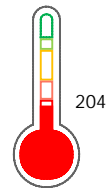
Cuota Estimada Mensual

S/ 5,



Score Sentinel

Nivel de Riesgo



Puntaje Muy Bajo

Recomendación:

Estadísticamente, en este nivel de score, 47 de 100 empresas podrian caer en incumplimiento en los próximos 12

Información General

Datos Principales

25/01/2023: Última actualización de información reportada por SUNAT

Razón Social:	MONTEBLANCO SERVICIOS Y CONSTRUCCION S.A.C.		
Nombre Comercial:	-		
Tipo de Contribuyente:	SOCIEDAD ANONIMA CERRADA		
Estado de Contribuyente:	ACTIVO	Condición del Contribuyente:	HABIDO
Inicio de Actividades:	06/12/2017		
Tamaño contribuyente:	RESTO	Dependencia:	INTENDENCIA LIMA MEPECO
Actividad Económica Principal	CONSTRUCCION EDIFICIOS COMPLETOS.		
Actividad Económica Secundaria 1	ALQUILER OTROS TIPOS MAQ.Y EQU	Actividad Económica Secundaria 2	-
Fecha Inscripción RRPP:	30/11/2017	Número de Partida Registral:	-
Folio:	-	Asiento:	-

Agente de retención

Direcciones Registradas

Dirección	Fuente
AVENIDA EL DERBI NRO 515 DTO. 1004 URB VIVERO SURCO ATE - LIMA - LIMA (FRENTE A LA PUERTA 3 DEL JOCKEY CLUB)	SUNAT - DOMICILIO FISCAL

Representantes Legales

Nro Documento	Nombre de Representante	Act	Pre	12m	Fecha desde que ocupa Cargo	Cargo
15580466	BERNAL MOSTACERO EVA NOEMI				30/11/2017	GERENTE GENERAL

Empresas Relacionadas a:

BERNAL MOSTACERO EVA NOEMI

Ruc	Razón Social	Semáforos			Fecha desde que ocupa Cargo	Cargo	Estado
		Act	Pre	12m			
20501426394	EDG SERVICIOS ALIMENTARIOS SOCIEDAD COMERCIAL DE RESPONSABILIDAD				17/10/2000	GERENTE GENERAL	BAJA DE OFICIO
20517167364	D&C CONCESIONES S.A.C.				04/09/2007	GERENTE GENERAL	BAJA DE OFICIO
20557875221	D Y C SERVICIOS ALIMENTARIOS S.A.C.				20/05/2014	-	ACTIVO

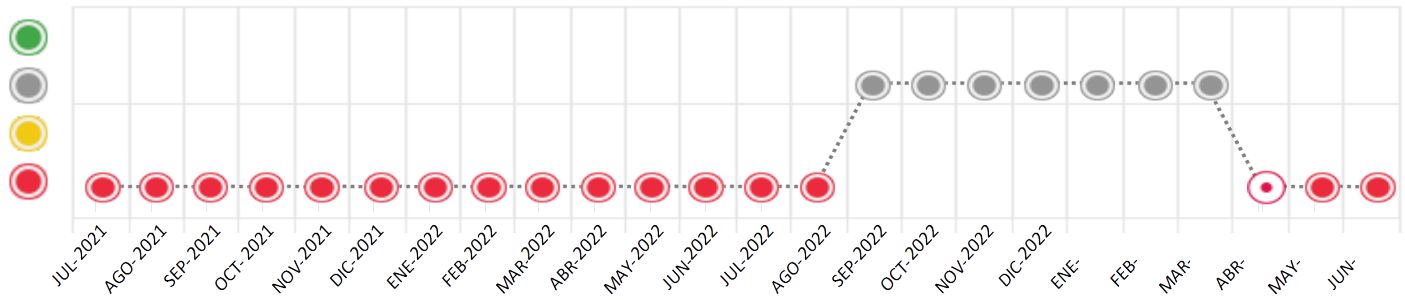
Consulta Rápida

Documento de identidad consultado

Fecha Proceso	Tipo Doc.	N. Doc.	Nombre o Raz. Social	Nota	Deuda Total *	Var.	Actual	Previo	12m
26/06/2023	RUC	20602692664	MONTEBLANCO SERVICIOS Y CONSTRUCCION S.A.C.	3.961	2.907,60				

Montos expresados en unidades de soles*

Semáforos de los últimos 24 meses



Semáforo	Descripción
● (Grey)	No registra información de deudas
● (Green)	Mínimo Riesgo: Sin deudas vencidas
● (Yellow)	Mediano Riesgo: Deudas con poco atraso*
● (Red)	Alto Riesgo: Deudas con atraso significativo*

*Semáforo deuda menor: Deuda vencida menor S/ 100 personas naturales o menor S/ 500 personas jurídicas

Verde: 0 <= Sem. < 0.001
 Amarillo: 0.001 <= Sem. <= 2
 Rojo: 2 < Sem. <= 6

Variación	Descripción
▼ (Red)	Variación Negativa: La nueva información reportada ha incrementado tu riesgo crediticio
▲ (Green)	Variación Positiva: La nueva información ha mejorado tu posición de riesgo
⬆️ (Grey)	Variación Porcentual Positiva: El monto total reportado por la SBS/Microfinanzas o número de instituciones financieras ha aumentado
⬇️ (Grey)	Variación Porcentual Negativa: El monto total reportado por la SBS/Microfinanzas o número de instituciones financieras ha disminuido
⬆️ (Grey)	Aproximadamente igual o igual

Detalle de la deuda SBS/Microfinanzas

Entidad	Deuda Anterior			Deuda a JUN 2023				Rect. (1)	Disc.
	DIC 2022	MAR 2023	MAY 2023	Fecha Inf.	Calif. (2)	Monto *	Días Venc.		
TOTAL			41,77	31/05/2023	DEF	55,27	44		

(1) Ver detalle en el cuadro de Rectificaciones SBS

(2) NOR: Normal, CPP: Con Problemas Potenciales, DEF: Deficiente, DUD: Dudoso, PER: Pérdida, SCAL: Sin Calificación

Detalle de la deuda de Otros Créditos

Entidad	Deuda Anterior			Deuda a JUN 2023				Disc.
	DIC 2022	MAR 2023	MAY 2023	Fecha Inf.	Calif. (2)	Monto	Días Venc.	
TOTAL								

(2) NOR: Normal, CPP: Con Problemas Potenciales, DEF: Deficiente, DUD: Dudoso, PER: Pérdida, SCAL: Sin Calificación

Detalle de vencidos

# Doc	Fuente - Acreedor	Monto *	Días Venc.
	Deuda Laboral	2.852,33	1,060
2	SEGURO SOCIAL DE SALUD ESSALUD	1.334,00	1,060
8	AFP INTEGRAL S A	1.000,47	299
2	PRIMA AFP S.A.	517,86	299

Utilización de Líneas de Crédito

Instituciones	**	Línea Aprobada	Línea No Utilizada	Línea Utilizada	% L. Util.
TOTAL					0%

**Tipo de Crédito

Principales Acreedores

Montos expresados en unidades de soles*

Resumen de Deudas

Descripción de la Deuda	Monto *	Días
Deuda total SBS al 31/05/2023	55,27	
% Calificación normal	0,00	
Peor Calificación (2)	DEF	
Otros Créditos	0,00	****
Deuda vencida		
SBS/Microf.	55,27	44
Deuda Laboral	2.852,33	1,060
Total deuda vencida	2.907,60	

Detalle de deuda SBS/Microfinanzas

Institución SBS	Calif. (2)	Saldo *	% Ven.	Días Venc.	Rect.(1)
BCP	DEF	55,27	100,00	44	
Deuda Total SBS/MicroFinanzas		55,27	100,00		

Detalle de Riesgos SBS/Microfinanzas

Concepto	Saldo *
Deuda Directa	55,27
Deuda Indirecta	0,00
Deuda Castigada	0,00
Deuda Total SBS/MicroFinanzas	55,27
Línea Tarj. Cred. No utilizada	0,00
Total Riesgo SBS/MicroFinanzas	55,27

Detalle de deuda Otros Créditos

Empresa	Calif. (2)	Saldo *	% Ven.	Días Venc.	Disc.
Deuda Total Otros Créditos		0,00	100.00		

Detalle de vencidos

# Doc	Fuente - Acreedor	Monto *	Días Venc.
	Deuda Laboral	2.852,33	1,060
2	SEGURO SOCIAL DE SALUD ESSALUD	1.334,00	1,060
8	AFP INTEGRA S A	1.000,47	299
2	PRIMA AFP S.A.	517,86	299

Detalle Variación

Montos expresados en unidades de soles*

Resumen de la variación

Descripción de la deuda	22/06/2023	26/06/2023	Variación
Score	3.961	3.961	0.000
Nro. Entidades SBS/Microf.	1	1	0
Riesgo Total SBS/Microf. *	55,27	55,27	
Deuda Directa	55,27	55,27	0,00
Deuda Indirecta	0,00	0,00	0,00
Deuda Castigada	0,00	0,00	0,00

Variación del Riesgo Total SBS/Microf. *	Antes	26/06/2023	Variación
Último Mes	41,77	55,27	13,50
Último Trimestre	0,00	55,27	55,27
Último Semestre	0,00	55,27	55,27
Último Año	0,00	55,27	55,27

Calificación SBS/Microf.	22/06/2023	26/06/2023	Variación
% NOR (Normal)	0.00	0.00	0.00
% CPP (Con Problemas Potenciales)	0.00	0.00	0.00
% DEF (Deficiente)	100.00	100.00	0.00
% DUD (Dudoso)	0.00	0.00	0.00
% PER (Pérdida)	0.00	0.00	0.00

Deuda vencida *	22/06/2023	26/06/2023	Variación
Deuda Laboral	2.850,33	2.852,33	
Total deuda vencida	2.850,33	2.852,33	2,00
Deuda por Otros Créditos *	22/06/2023	26/06/2023	Variación
Total deuda otros créditos	0,00	0,00	0,00

Detalle de la variación			
Fuente - Acreedor *	22/06/2023	26/06/2023	Variación
Deuda Laboral			2,00
SEGURO SOCIAL DE SALUD ESSALUD	1.332,00	1.334,00	2,00

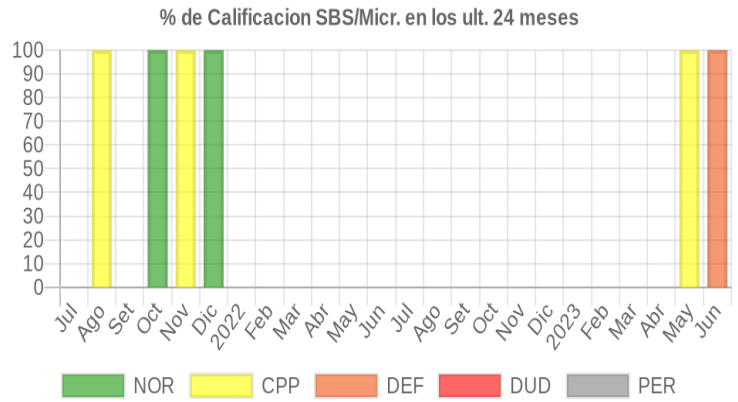
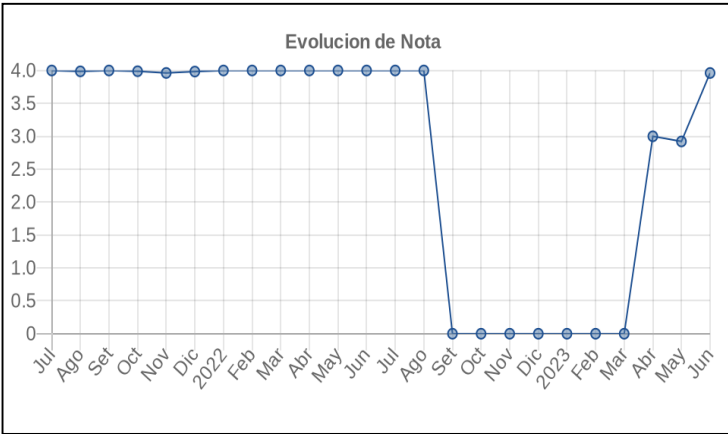
Posición Histórica

Montos expresados en unidades de soles*

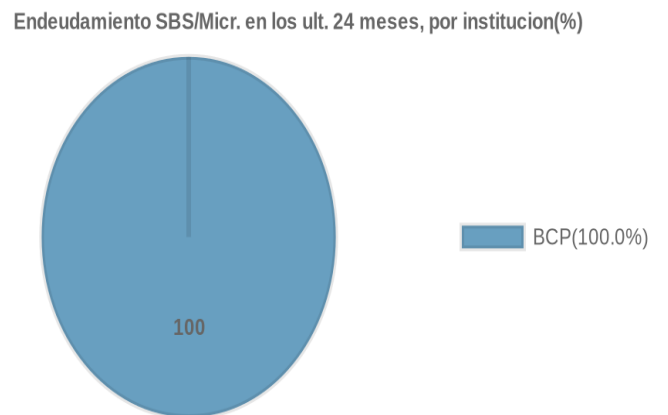
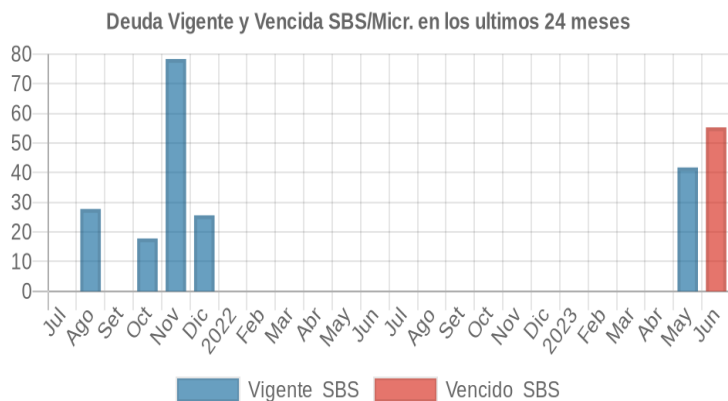
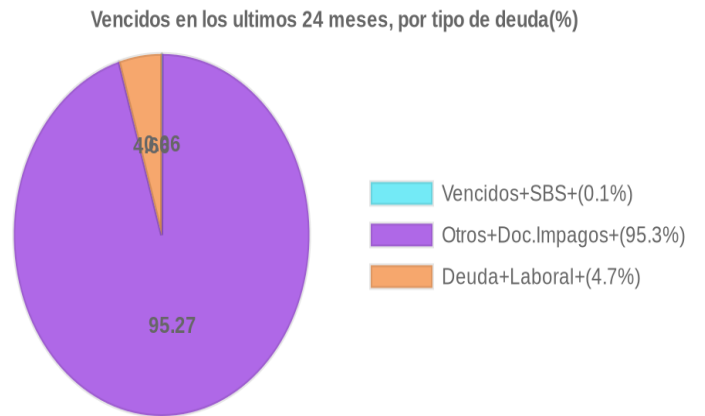
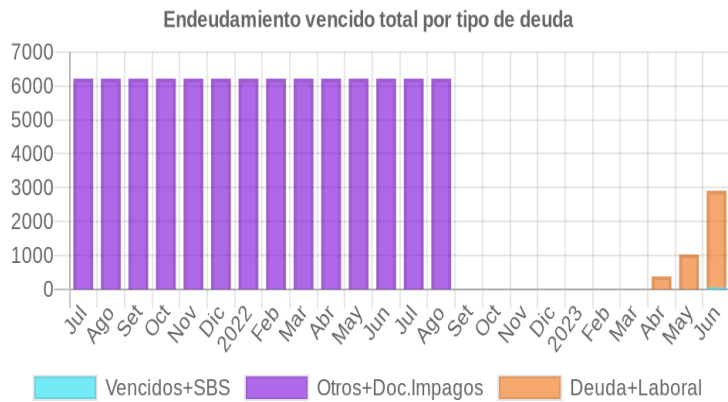
Fecha de Proceso	Sema. Actual	Sem. Riesgo	Var.	Superintendencia de Banca y Seguros (SBS/Microfinan.)				Otros Créditos	Otros Vencidos *				Ctas. Cerr./Anu.		Otros Repor. Negati.	
				# Enti.	Deuda Total *	% Cali. normal	Peor Califi.(2)		Deuda Vencida *	Protestos	Docs. Impagos	Deuda Tributaria	Deuda Laboral	Cta. Cte.		Tar. Créd.
26/06/2023	●	3.961	☰	1	55,27	0.00	DEF	55,27	0,00	0,00	0,00	0,00	2.852,33	0	0	0
22/06/2023	●	3.961	📈	1	55,27	0.00	DEF	55,27	0,00	0,00	0,00	0,00	2.850,33	0	0	0
19/06/2023	●	3.956	☰	1	41,77	0.00	CPP	0,00	0,00	0,00	0,00	0,00	2.850,33	0	0	0
12/06/2023	●	3.956	▼	1	41,77	0.00	CPP	0,00	0,00	0,00	0,00	0,00	2.848,33	0	0	0
02/06/2023	●	2.946	▼	1	41,77	0.00	CPP	0,00	0,00	0,00	0,00	0,00	1.518,33	0	0	0
22/05/2023	●	2.921	📈	1	41,77	0.00	CPP	0,00	0,00	0,00	0,00	0,00	1.027,11	0	0	0
09/05/2023	●	3.000	▼	0	0,00	0.00		0,00	0,00	0,00	0,00	0,00	1.027,11	0	0	0
12/04/2023	●	3.000	▼	0	0,00	0.00		0,00	0,00	0,00	0,00	0,00	380,37	0	0	0
31/03/2023	●	0.000	☰	0	0,00	0.00		0,00	0,00	0,00	0,00	0,00	0,00	0	0	0
28/02/2023	●	0.000	☰	0	0,00	0.00		0,00	0,00	0,00	0,00	0,00	0,00	0	0	0
31/01/2023	●	0.000	☰	0	0,00	0.00		0,00	0,00	0,00	0,00	0,00	0,00	0	0	0
31/12/2022	●	0.000	☰	0	0,00	0.00		0,00	0,00	0,00	0,00	0,00	0,00	0	0	0
30/11/2022	●	0.000	☰	0	0,00	0.00		0,00	0,00	0,00	0,00	0,00	0,00	0	0	0
31/10/2022	●	0.000	☰	0	0,00	0.00		0,00	0,00	0,00	0,00	0,00	0,00	0	0	0
27/09/2022	●	0.000	▲	0	0,00	0.00		0,00	0,00	0,00	0,00	0,00	0,00	0	0	0
31/08/2022	●	4.000	☰	0	0,00	0.00		0,00	0,00	0,00	6.214,76	0,00	0,00	0	0	0
31/07/2022	●	4.000	☰	0	0,00	0.00		0,00	0,00	0,00	6.214,76	0,00	0,00	0	0	0
30/06/2022	●	4.000	☰	0	0,00	0.00		0,00	0,00	0,00	6.214,76	0,00	0,00	0	0	0
31/05/2022	●	4.000	☰	0	0,00	0.00		0,00	0,00	0,00	6.214,76	0,00	0,00	0	0	0
30/04/2022	●	4.000	☰	0	0,00	0.00		0,00	0,00	0,00	6.214,76	0,00	0,00	0	0	0
31/03/2022	●	4.000	☰	0	0,00	0.00		0,00	0,00	0,00	6.214,76	0,00	0,00	0	0	0
28/02/2022	●	4.000	☰	0	0,00	0.00		0,00	0,00	0,00	6.214,76	0,00	0,00	0	0	0
24/01/2022	●	4.000	📈	0	0,00	0.00		0,00	0,00	0,00	6.214,76	0,00	0,00	0	0	0
30/12/2021	●	3.983	☰	1	25,62	100.00	NOR	0,00	0,00	0,00	6.214,76	0,00	0,00	0	0	0
21/12/2021	●	3.983	📈	1	25,62	100.00	NOR	0,00	0,00	0,00	6.214,76	0,00	0,00	0	0	0
14/12/2021	●	3.962	☰	1	78,33	0.00	CPP	0,00	0,00	0,00	6.214,76	0,00	0,00	0	0	0
24/11/2021	●	3.962	☰	1	78,33	0.00	CPP	0,00	0,00	0,00	6.214,76	0,00	0,00	0	0	0
23/11/2021	●	3.962	📈	1	78,33	0.00	CPP	0,00	0,00	0,00	6.214,76	0,00	0,00	0	0	0
22/10/2021	●	3.988	📈	1	17,82	100.00	NOR	0,00	0,00	0,00	6.214,76	0,00	0,00	0	0	0
23/09/2021	●	4.000	📈	0	0,00	0.00		0,00	0,00	0,00	6.214,76	0,00	0,00	0	0	0
23/08/2021	●	3.986	📈	1	27,76	0.00	CPP	0,00	0,00	0,00	6.214,76	0,00	0,00	0	0	0
21/07/2021	●	4.000	▼	0	0,00	0.00		0,00	0,00	0,00	6.214,76	0,00	0,00	0	0	0

Gráficos

Montos expresados en unidades de soles*



NOR: Normal, CPP: Con Problemas Potenciales, DEF: Deficiente, DUD: Dudoso, PER: Pérdida, SCAL: Sin Calificación



Reporte de Vencidos

Montos expresados en unidades de soles*

Fuente - Acreedor	MAR 2023			ABR 2023			MAY 2023			JUN 2023		
	# Docs.	Monto *	Dias V.	# Docs.	Monto *	Dias V.	# Docs.	Monto *	Dias V.	# Docs.	Monto *	Dias V.
Documentos Impagos												
ESTACION DE SERVICIOS GRUPO A & T PERU SOCIED		0,00			0,00			0,00			0,00	
Total	0			0			0			0		
Deuda Laboral												
SEGURO SOCIAL DE SALUD ESSALUD		0,00			0,00			0,00		2	1.334,00	106
AFP INTEGRAL S A		0,00		3	380,37	242	4	509,25	27	8	1.000,47	29
PRIMA AFP S.A.		0,00			0,00		2	517,86	27	2	517,86	29
Total	0			3	380,37	242	6	1.027,11	27	12	2.852,33	106

Montos expresados en unidades de soles*

Fuente - Acreedor	NOV 2022			DIC 2022			ENE 2023			FEB 2023		
	# Docs.	Monto *	Dias V.	# Docs.	Monto *	Dias V.	# Docs.	Monto *	Dias V.	# Docs.	Monto *	Dias V.
Documentos Impagos												
ESTACION DE SERVICIOS GRUPO A & T PERU SOCIED		0,00			0,00			0,00			0,00	
Total	0			0			0			0		
Deuda Laboral												
SEGURO SOCIAL DE SALUD ESSALUD		0,00			0,00			0,00			0,00	
AFP INTEGRAL S A		0,00			0,00			0,00			0,00	
PRIMA AFP S.A.		0,00			0,00			0,00			0,00	
Total	0			0			0			0		

Montos expresados en unidades de soles*

Fuente - Acreedor	JUL 2022			AGO 2022			SET 2022			OCT 2022		
	# Docs.	Monto *	Dias V.	# Docs.	Monto *	Dias V.	# Docs.	Monto *	Dias V.	# Docs.	Monto *	Dias V.
Documentos Impagos												
ESTACION DE SERVICIOS GRUPO A & T PERU SOCIED	1	6.214,76	134	1	6.214,76	137		0,00	0		0,00	
Total	1	6.214,76	134	1	6.214,76	137	0			0		
Deuda Laboral												
SEGURO SOCIAL DE SALUD ESSALUD		0,00			0,00			0,00			0,00	
AFP INTEGRAL S A		0,00			0,00			0,00			0,00	
PRIMA AFP S.A.		0,00			0,00			0,00			0,00	
Total	0			0			0			0		

Reporte SBS/Microfinanzas

Montos expresados en unidades de soles*

Última fecha reportada por la SBS : 31/05/2023

ÚLTIMOS 6 MESES		ENE 2023 (SBS: DIC 2022)	FEB 2023 (SBS: ENE 2023)	MAR 2023 (SBS: FEB 2023)	ABR 2023 (SBS: MAR 2023)	MAY 2023 (SBS: ABR 2023)	JUN 2023 (SBS: MAY 2023)
% Porcentaje de Calificación	NOR (Normal)	0.00	0.00	0.00	0.00	0.00	0.00
	CPP (Con Problemas Pote.)	0.00	0.00	0.00	0.00	100.00	0.00
	DEF (Deficiente)	0.00	0.00	0.00	0.00	0.00	100.00
	DUD (Dudoso)	0.00	0.00	0.00	0.00	0.00	0.00
	PER (Pérdida)	0.00	0.00	0.00	0.00	0.00	0.00

Institución	ENE 2023 (SBS: DIC 2022)		FEB 2023 (SBS: ENE 2023)		MAR 2023 (SBS: FEB 2023)		ABR 2023 (SBS: MAR 2023)		MAY 2023 (SBS: ABR 2023)		JUN 2023 (SBS: MAY 2023)	
	Monto *	Dias V.	Monto *	Dias V.	Monto *	Dias V.	Monto *	Dias V.	Monto *	Dias V.	Monto *	Dias V.
BCP									41,77	12	55,27	44
TOTAL	0,00		0,00		0,00		0,00		41,77	12	55,27	44

Última fecha reportada por la SBS : 31/05/2023

Operación	ENE 2023 (SBS: DIC 2022)		FEB 2023 (SBS: ENE 2023)		MAR 2023 (SBS: FEB 2023)		ABR 2023 (SBS: MAR 2023)		MAY 2023 (SBS: ABR 2023)		JUN 2023 (SBS: MAY 2023)	
	Monto *	Dias V.	Monto *	Dias V.	Monto *	Dias V.	Monto *	Dias V.	Monto *	Dias V.	Monto *	Dias V.



RESUMEN																					
- Total Deuda										41,77	12									55,27	44
- Total Vencido																				55,27	
- % Vencido																				100,00	
CREDITOS DIRECTOS																					
- CRÉDITOS VIGENTES										41,77	12										
-- Mype: SobregirosCC										41,77	12										
- CRÉDITOS VENCIDOS																				55,27	44
-- Mype: SobregirosCC																				55,27	44

Montos expresados en unidades de soles*

Última fecha reportada por la SBS : 31/05/2023

6 MESES ANTERIORES		JUL 2022 (SBS: JUN 2022)	AGO 2022 (SBS: JUL 2022)	SET 2022 (SBS: AGO 2022)	OCT 2022 (SBS: SET 2022)	NOV 2022 (SBS: OCT 2022)	DIC 2022 (SBS: NOV 2022)
NOR (Normal)		0.00	0.00	0.00	0.00	0.00	0.00
% Porcentaje de	CPP (Con Problemas Pote.)	0.00	0.00	0.00	0.00	0.00	0.00
	DEF (Deficiente)	0.00	0.00	0.00	0.00	0.00	0.00
Calificación	DUD (Dudoso)	0.00	0.00	0.00	0.00	0.00	0.00
	PER (Pérdida)	0.00	0.00	0.00	0.00	0.00	0.00

Institución	JUL 2022 (SBS: JUN 2022)		AGO 2022 (SBS: JUL 2022)		SET 2022 (SBS: AGO 2022)		OCT 2022 (SBS: SET 2022)		NOV 2022 (SBS: OCT 2022)		DIC 2022 (SBS: NOV 2022)	
	Monto *	Dias V.	Monto *	Dias V.	Monto *	Dias V.	Monto *	Dias V.	Monto *	Dias V.	Monto *	Dias V.
BCP												
TOTAL	0,00		0,00		0,00		0,00		0,00		0,00	

Última fecha reportada por la SBS : 31/05/2023

Operación	JUL 2022 (SBS: JUN 2022)		AGO 2022 (SBS: JUL 2022)		SET 2022 (SBS: AGO 2022)		OCT 2022 (SBS: SET 2022)		NOV 2022 (SBS: OCT 2022)		DIC 2022 (SBS: NOV 2022)	
	Monto *	Dias V.	Monto *	Dias V.	Monto *	Dias V.	Monto *	Dias V.	Monto *	Dias V.	Monto *	Dias V.
RESUMEN												

Reporte SBS/Microfinanzas por entidades

Reportado por : BCP

Última fecha reportada por la SBS : 31/05/2023

Operación	ENE 2023 (SBS: DIC2022)		FEB 2023 (SBS: ENE2023)		MAR 2023 (SBS: FEB2023)		ABR 2023 (SBS: MAR2023)		MAY 2023 (SBS: ABR2023)		JUN 2023 (SBS: MAY2023)		
	Monto *	Dias V.	Monto *	Dias V.	Monto *	Dias V.	Monto *	Dias V.	Monto *	Dias V.	Monto *	Dias V.	
Calificación (2)									CPP		DEF		
RESUMEN													
- Total Deuda										41,77	12	55,27	44
- Total Vencido												55,27	
- % Vencido												100,00	
CREDITOS DIRECTOS													
- CRÉDITOS VIGENTES										41,77	12		
-- Mype: SobregirosCC										41,77	12		
- CRÉDITOS VENCIDOS												55,27	44
-- Mype: SobregirosCC												55,27	44

Última fecha reportada por la SBS : 31/05/2023

Operación	JUL 2022 (SBS: JUN2022)		AGO 2022 (SBS: JUL2022)		SET 2022 (SBS: AGO2022)		OCT 2022 (SBS: SET2022)		NOV 2022 (SBS: OCT2022)		DIC 2022 (SBS: NOV2022)	
	Monto *	Dias V.	Monto *	Dias V.	Monto *	Dias V.	Monto *	Dias V.	Monto *	Dias V.	Monto *	Dias V.
Calificación (2)												
RESUMEN												

Rectificaciones SBS

Entidad	Periodo SBS	Cuenta	Concepto Rectificación	Dice	Debe Decir
---------	-------------	--------	------------------------	------	------------

Aval/Codeudor

Montos expresados en unidades de soles*

Es Avalista de:

Información reportada por la SBS al 28/02/2023

Tipo Doc	Nro Documento	Nombre/Razón Social	Act	Pre	12m
----------	---------------	---------------------	-----	-----	-----

Montos expresados en unidades de soles*

Quiénes lo Avalan:

Información reportada por la SBS al 28/02/2023

Tipo Doc	Nro Documento	Nombre/Razón Social	Act	Pre	12m
----------	---------------	---------------------	-----	-----	-----

Montos expresados en unidades de soles*

Es Avalista de:

Información Reportada por Entidades de Microfinanzas / Otros Créditos

Tipo Doc	Nro Documento	Nombre/Razón Social	Act	Pre	12m
----------	---------------	---------------------	-----	-----	-----

Montos expresados en unidades de soles*

Quiénes lo Avalan:

Información Reportada por Entidades de Microfinanzas / Otros Créditos

Tipo Doc	Nro Documento	Nombre/Razón Social	Act	Pre	12m
----------	---------------	---------------------	-----	-----	-----

Documentos Protestados como Deudor/Aceptante

Montos expresados en unidades*

Reportado por la Cámara de Comercio de Lima (CCL)

Documentos Protestados sin Regularizar

	# Doc	Monto (S/) *	Max Días Venc.
Total:	0	0,00	

Tipo de Cambio 3.679

Nro. Secuencia	Tip. **	Acreeudor/Girador	Tipo Doc.	Moneda	Monto *	Monto * (S/)	Boletín	F. Protesto	F. Venc.	Días Venc.
----------------	---------	-------------------	-----------	--------	---------	--------------	---------	-------------	----------	------------

**PR: Protestos, CJ: Cobranza Judicial, MO: Moras, PP: Procesos Penales

Montos expresados en unidades*

Reportado por la Cámara de Comercio de Lima (CCL)

Documentos Protestados Regularizados

	# Doc	Monto (S/) *
Total:	0	0,00

Nro. Secuencia	Tip. **	Acreeudor/Girador	Tipo Doc.	Moneda	Monto *	Monto * (S/)	Boletín	F. Protesto	F. Venc.	F. Reg
----------------	---------	-------------------	-----------	--------	---------	--------------	---------	-------------	----------	--------

**PR: Protestos, CJ: Cobranza Judicial, MO: Moras, PP: Procesos Penales

Detalle de Vencidos

Deuda Tributaria

Montos expresados en unidades de soles*

	# Doc	Monto (S/) *	Max Días Venc.
Total:	0		

Se muestran los 10 primeros documentos ordenados por Periodo de Deuda Tributaria, del más reciente al más antiguo

Nombre del Acreedor de la Obligación	Periodo	Monto *	Dependencia	Fecha inicio de cobranza coactiva	Última fecha de proceso
--------------------------------------	---------	---------	-------------	-----------------------------------	-------------------------

Deuda Laboral

Montos expresados en unidades de soles*

	# Doc	Monto (S/) *	Max Días Venc.
Total:	12	2.852,33	1,060

Se muestran los 10 primeros documentos ordenados por Periodo de Deuda Tributaria, del más reciente al más antiguo

Nombre del Acreedor de la Obligación	Periodo	Monto *	Dependencia	Fecha inicio de cobranza coactiva	Última fecha de proceso
SEGURO SOCIAL DE SALUD ESSALUD	04/2023	644,00	INTENDENCIA LIMA MEPECO	07/06/2023	16/06/2023
SEGURO SOCIAL DE SALUD ESSALUD	07/2020	690,00	INTENDENCIA LIMA MEPECO	01/02/2021	16/06/2023

Se muestran los 10 primeros documentos ordenados por Periodo de Devengue, del más reciente al más antiguo

Nombre del Acreedor de la Obligación	Periodo	Deuda AFP *	Deuda Fondo *	Tipo de Deuda	Situación de Cobranza
AFP INTEGRAL S A	03/2023	19,14	104,03	Cierta-Declaracion sin pago	Administrativa
AFP INTEGRAL S A	02/2023	19,35	105,16	Cierta-Declaracion sin pago	Judicial
AFP INTEGRAL S A	01/2023	19,50	105,98	Cierta-Declaracion sin pago	Judicial
AFP INTEGRAL S A	12/2022	16,89	97,09	Cierta-Declaracion sin pago	Judicial
AFP INTEGRAL S A	11/2022	18,78	107,93	Cierta-Declaracion sin pago	Judicial
AFP INTEGRAL S A	10/2022	18,94	108,85	Cierta-Declaracion sin pago	Judicial
AFP INTEGRAL S A	09/2022	19,10	109,77	Cierta-Declaracion sin pago	Judicial
PRIMA AFP S.A.	09/2022	53,93	205,00	Cierta-Declaracion sin pago	Judicial
AFP INTEGRAL S A	08/2022	19,26	110,70	Cierta-Declaracion sin pago	Judicial
PRIMA AFP S.A.	08/2022	53,93	205,00	Cierta-Declaracion sin pago	Judicial

Comercio Exterior

Montos expresados en unidades de dólares

Muestra información reportada por la SUNAT desde el 07/02/2011

Resumen por Ejercicio

Ejercicio	Actividad	Número de Operaciones	Importe USD *	N° Países	3 países con mayor número de operaciones
-----------	-----------	-----------------------	---------------	-----------	--

Resumen por Meses

Actividad	Ejercicio	Mes	Número de Operaciones	Importe USD *	N° Países	3 países con mayor número de operaciones
-----------	-----------	-----	-----------------------	---------------	-----------	--

PUBLICACIÓN DIARIO "EL PERUANO"

Reporte Otros Créditos



Institución	ENE 2023		FEB 2023		MAR 2023		ABR 2023		MAY 2023		JUN 2023	
	Monto *	Dias V.	Monto *	Dias V.	Monto *	Dias V.	Monto *	Dias V.	Monto *	Dias V.	Monto *	Dias V.

Institución	JUL 2022		AGO 2022		SET 2022		OCT 2022		NOV 2022		DIC 2022	
	Monto *	Dias V.	Monto *	Dias V.	Monto *	Dias V.	Monto *	Dias V.	Monto *	Dias V.	Monto *	Dias V.

Reporte Otros Créditos por entidades

Sin Información