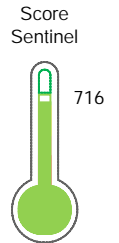


El reporte contiene solo los títulos seleccionados

- Información General
- Consulta Rápida
- Principales Acreedores
- Detalle Variación
- Posición Histórica
- Gráficos
- Rep. Vencidos
- Rep. SBS/Microf.
- SBS/Microf. Entidades
- Rectificaciones SBS
- Avalados/Avalistas
- Hechos de Importancia
- Documentos CCL
- Detalle de Vencidos
- Comercio Exterior
- Otros Créditos
- Otros Créd. Entidades
- Otros Rep. Negativos

RUC 20100136237 - PERUBAR S A

Fecha Proceso	Tipo Doc.	N. Doc.	Nota	Deuda Total *	Var.	Actual	Previo	12m
26/05/2022	RUC	20100136237	0.010	39.829.720,64				



Riesgo Bajo

* La persona consultada cuenta con los siguientes créditos e indicadores.

- Línea de Crédito
- Es Aval
- Buen Contribuyente SUNAT
- Reactiva Perú

Sentinel Sabio

Bancarizado: SI

Recomendación de Sentinel Sabio

Evaluación Crediticia



APROBAR
Producto Genérico

Detalle:

- Cumple con todas las reglas de evaluación

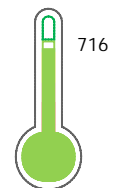
Cuota Estimada Mensual

S/ 1816491,



Score Sentinel

Nivel de Riesgo



Riesgo Bajo

Recomendación:

En este nivel de riesgo, 10 de 100 empresas podrían caer en incumplimiento en los próximos 12 meses

Información General

Datos Principales

09/06/2022: Última actualización de información reportada por SUNAT

Razón Social:	PERUBAR S A	Condición del Contribuyente:	HABIDO
Nombre Comercial:	-		
Tipo de Contribuyente:	SOCIEDAD ANONIMA		
Estado de Contribuyente:	ACTIVO		
Inicio de Actividades:	31/10/1957		
Tamaño contribuyente:	PRINCIPAL	Dependencia:	I.PRICO NACIONAL
Actividad Económica Principal	ALMACENAMIENTO Y DEPOSITO		
Actividad Económica Secundaria 1	-	Actividad Económica Secundaria 2	-
Fecha Inscripción RRPP:	12/11/1957	Número de Partida Registral:	913678900000
Folio:	R.P	Asiento:	-

Agente de retención

Direcciones Registradas

Dirección	Fuente
PASAJE LOS DELFINES NRO. 159 URBANIZACION LAS GARDENIAS SANTIAGO DE SURCO - LIMA - LIMA (PISO 9 ALT CDRA 51 AV BENAVIDES)	SUNAT - DOMICILIO FISCAL
AVENIDA RIMAC NRO. 224 URBANIZACION INDUST LA CHALACA CALLAO - PROV. CONST. DEL CALLAO - CALLAO	SUNAT - DEPOSITO
AVENIDA HUASCAR NRO. 310 URBANIZACION INDUSTRIAL CALLAO - PROV. CONST. DEL CALLAO - CALLAO	SUNAT - DEPOSITO
CARRETERA CARRETERA CENTRAL KM. 120 ASIEN TO MINERO CASALPALCA CHICLA - HUAROCHIRI - LIMA	SUNAT - DEPOSITO
JIRON GUILLERMO RONALD MZA. 10-B LTE. 3-4 URBANIZACION INDUSTRIAL LA CHALACA CALLAO - PROV. CONST. DEL CALLAO - CALLAO	SUNAT - DEPOSITO
CARRETERA CENTRAL KM. 110 ROSAURA CHICLA - HUAROCHIRI - LIMA (CASAPALCA 7 - ROSAURA)	SUNAT - S.PRODUCTIVA
AVENIDA NESTOR GAMBETA NRO. 983 CALLAO - PROV. CONST. DEL CALLAO - CALLAO	SUNAT - DEPOSITO

Representantes Legales

Nro Documento	Nombre de Representante	Act	Pre	12m	Fecha desde que ocupa Cargo	Cargo
00000103635	CAFE BARCELLOS FERNANDO	<input type="checkbox"/>	<input type="checkbox"/>	<input type="checkbox"/>	01/09/2008	GERENTE GENERAL
00000517880	DRAKIC MENDOZA JANA VIVIAN	<input checked="" type="checkbox"/>	<input checked="" type="checkbox"/>	<input checked="" type="checkbox"/>	20/08/2008	APODERADO
000103635	CAFE BARCELLOS FERNANDO	<input type="checkbox"/>	<input type="checkbox"/>	<input type="checkbox"/>	01/09/2008	GERENTE GENERAL
000517880	DRAKIC MENDOZA JANA VIVIAN	<input type="checkbox"/>	<input type="checkbox"/>	<input type="checkbox"/>	20/08/2008	APODERADO
09879245	MADAU MARTINEZ MARIO ANGELO	<input checked="" type="checkbox"/>	<input checked="" type="checkbox"/>	<input checked="" type="checkbox"/>	14/08/2019	APODERADO
29281563	RONDON NIETO MANUEL OSWALDO	<input checked="" type="checkbox"/>	<input checked="" type="checkbox"/>	<input checked="" type="checkbox"/>	21/07/2006	APODERADO

Empresas Relacionadas a:

CAFE BARCELLOS FERNANDO

Ruc	Razón Social	Semáforos			Fecha desde que ocupa Cargo	Cargo	Estado
		Act	Pre	12m			
20101009255	INVERSIONES REPUBLICA SA	<input checked="" type="checkbox"/>	<input checked="" type="checkbox"/>	<input checked="" type="checkbox"/>	01/09/2008	GERENTE GENERAL	ACTIVO
20332907990	EMPRESA MINERA LOS QUENUALES S.A.	<input checked="" type="checkbox"/>	<input checked="" type="checkbox"/>	<input checked="" type="checkbox"/>	01/09/2008	DIRECTOR	ACTIVO
20562812157	EMPRESA COMUNAL HIDROELECTRICA SAN CRISTOBAL DE RAPAZ S.R.L	<input type="checkbox"/>	<input type="checkbox"/>	<input type="checkbox"/>	04/06/2014	APODERADO	ACTIVO

20562929429	JUNTA DE PROPIETARIOS DEL EDIFICIO EL PINAR 405		20/12/2013	PRESIDENTE	ACTIVO
20601725151	CONTONGA PERU S.A.C.		19/09/2017	GERENTE GENERAL	BAJA DEFINITIVA

DRAKIC MENDOZA JANA VIVIAN

Ruc	Razón Social	Semáforos			Fecha desde que ocupa Cargo	Cargo	Estado
		Act	Pre	12m			
20101009255	INVERSIONES REPUBLICA SA				22/08/2008	GERENTE	ACTIVO
20332907990	EMPRESA MINERA LOS QUENUALES S.A.				20/08/2008	APODERADO	ACTIVO
20522380726	CONSORCIO TRANSPORTADORA CALLAO				19/06/2009	APODERADO	BAJA DE OFICIO
20524489300	GLENCORE PERU S.A.C.				27/02/2014	APODERADO	ACTIVO
20537577232	TRANSPORTADORA CALLAO S.A.				15/09/2010	APODERADO	ACTIVO
20562812157	EMPRESA COMUNAL HIDROELECTRICA SAN CRISTOBAL DE RAPAZ S.R.L				04/06/2014	APODERADO	ACTIVO
20601642574	GLENCORE LIMA TRADING S.A.C.				24/01/2017	APODERADO	ACTIVO
20601725151	CONTONGA PERU S.A.C.				19/09/2017	APODERADO	BAJA DEFINITIVA

CAFE BARCELLOS FERNANDO

Ruc	Razón Social	Semáforos			Fecha desde que ocupa Cargo	Cargo	Estado
		Act	Pre	12m			
20101009255	INVERSIONES REPUBLICA SA				01/09/2008	GERENTE GENERAL	ACTIVO
20332907990	EMPRESA MINERA LOS QUENUALES S.A.				01/09/2008	DIRECTOR	ACTIVO
20562812157	EMPRESA COMUNAL HIDROELECTRICA SAN CRISTOBAL DE RAPAZ S.R.L				04/06/2014	APODERADO	ACTIVO
20562929429	JUNTA DE PROPIETARIOS DEL EDIFICIO EL PINAR 405				20/12/2013	PRESIDENTE	ACTIVO
20601725151	CONTONGA PERU S.A.C.				19/09/2017	GERENTE GENERAL	BAJA DEFINITIVA

DRAKIC MENDOZA JANA VIVIAN

Ruc	Razón Social	Semáforos			Fecha desde que ocupa Cargo	Cargo	Estado
		Act	Pre	12m			
20101009255	INVERSIONES REPUBLICA SA				22/08/2008	GERENTE	ACTIVO
20332907990	EMPRESA MINERA LOS QUENUALES S.A.				20/08/2008	APODERADO	ACTIVO
20522380726	CONSORCIO TRANSPORTADORA CALLAO				19/06/2009	APODERADO	BAJA DE OFICIO
20524489300	GLENCORE PERU S.A.C.				27/02/2014	APODERADO	ACTIVO
20537577232	TRANSPORTADORA CALLAO S.A.				15/09/2010	APODERADO	ACTIVO
20562812157	EMPRESA COMUNAL HIDROELECTRICA SAN CRISTOBAL DE RAPAZ S.R.L				04/06/2014	APODERADO	ACTIVO
20601642574	GLENCORE LIMA TRADING S.A.C.				24/01/2017	APODERADO	ACTIVO
20601725151	CONTONGA PERU S.A.C.				19/09/2017	APODERADO	BAJA DEFINITIVA

MADAU MARTINEZ MARIO ANGELO

Ruc	Razón Social	Semáforos			Fecha desde que ocupa Cargo	Cargo	Estado
		Act	Pre	12m			
20101009255	INVERSIONES REPUBLICA SA				05/09/2019	GERENTE	ACTIVO
20137988268	INSTITUTO PERUANO DE DERECHO TRIBUTARIO				01/05/2021	PRESIDENTE	ACTIVO
20154635972	MINERA DEL SUROESTE S.A.C.				26/05/2009	APODERADO	BAJA DEFINITIVA
20262051405	MINERA ORO VEGA SOCIEDAD ANONIMA CERRADA				24/07/2014	APODERADO	BAJA DEFINITIVA
20332907990	EMPRESA MINERA LOS QUENUALES S.A.				22/07/2019	APODERADO	ACTIVO
20381444997	COMPAÑIA MINERA ARCATA S.A				02/10/2006	APODERADO	ACTIVO
20492074927	LIAM HOLDINGS SOCIEDAD ANONIMA CERRADA				03/03/2009	APODERADO	BAJA DEFINITIVA
20517849104	HOCHSCHILD MINING (PERU) S.A.				20/04/2009	APODERADO	ACTIVO
20601725151	CONTONGA PERU S.A.C.				19/09/2017	APODERADO	BAJA DEFINITIVA

RONDON NIETO MANUEL OSWALDO

Ruc	Razón Social	Semáforos			Fecha desde que ocupa Cargo	Cargo	Estado
		Act	Pre	12m			
20332907990	EMPRESA MINERA LOS QUENUALES S.A.				21/07/2006	APODERADO	ACTIVO
20513968559	ASOCIACION PROMOVIENDO EL DESARROLLO SOSTENIBLE				03/02/2009	PRESIDENTE	ACTIVO
20524489300	GLENCORE PERU S.A.C.				27/02/2014	APODERADO	ACTIVO

20562812157	EMPRESA COMUNAL HIDROELECTRICA SAN CRISTOBAL DE RAPAZ S.R.L				04/06/2014	APODERADO	ACTIVO
20601642574	GLENCORE LIMA TRADING S.A.C.				24/01/2017	APODERADO	ACTIVO
20601725151	CONTONGA PERU S.A.C.				19/09/2017	APODERADO	BAJA DEFINITIVA

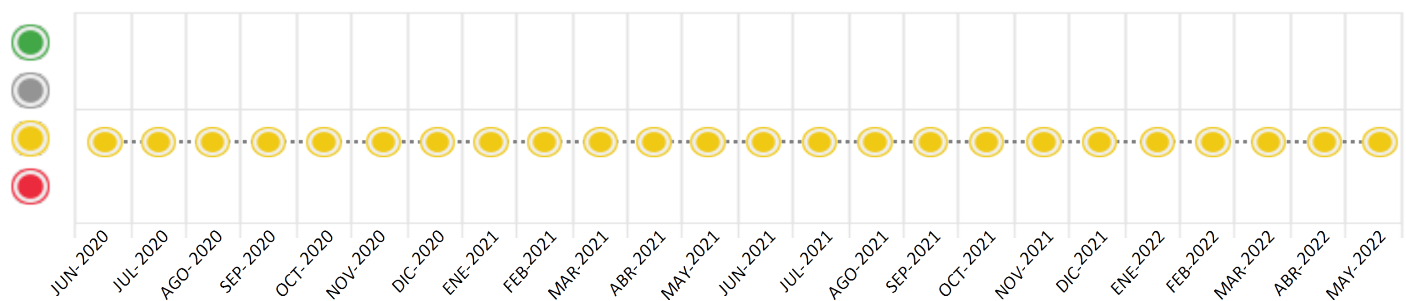
Consulta Rápida

Documento de identidad consultado

Fecha Proceso	Tipo Doc.	N. Doc.	Nombre o Raz. Social	Nota	Deuda Total *	Var.	Actual	Previo	12m
26/05/2022	RUC	20100136237	PERUBAR S A	0.010	39.829.720,64				

Montos expresados en unidades de soles*

Semáforos de los últimos 24 meses



Semáforo	Descripción
	No registra información de deudas
	Mínimo Riesgo: Sin deudas vencidas
	Mediano Riesgo: Deudas con poco atraso*
	Alto Riesgo: Deudas con atraso significativo*

*Semáforo deuda menor: Deuda vencida menor S/ 100 personas naturales o menor S/ 500 personas jurídicas

Verde: $0 \leq \text{Sem.} < 0.001$
 Amarillo: $0.001 \leq \text{Sem.} \leq 2$
 Rojo: $2 < \text{Sem.} \leq 6$

Variación	Descripción
	Variación Negativa: La nueva información reportada ha incrementado tu riesgo crediticio
	Variación Positiva: La nueva información ha mejorado tu posición de riesgo
	Variación Porcentual Positiva: El monto total reportado por la SBS/Microfinanzas o número de instituciones financieras ha aumentado
	Variación Porcentual Negativa: El monto total reportado por la SBS/Microfinanzas o número de instituciones financieras ha disminuido
	Aproximadamente igual o igual

Detalle de la deuda SBS/Microfinanzas

Entidad	Deuda Anterior			Deuda a MAY 2022				Rect. (1)	Disc.
	NOV 2021	FEB 2022	ABR 2022	Fecha Inf.	Calif. (2)	Monto *	Días Venc.		
BBVA	2.239.908,43	28.369.899,59	27.299.476,63	30/04/2022	NOR	28.303.459,55			
BCP	8.949.923,03	7.605.024,33	6.766.392,42	30/04/2022	NOR	6.346.160,01			
SCOTIABANK	38.224.475,54	5.082.254,82	4.890.496,57	30/04/2022	NOR	5.071.046,49	1		
CITIBANK DEL PERU	2.695.953,68	2.597.280,02							
TOTAL	52.110.260,68	43.654.458,76	38.956.365,62			39.720.666,05			

(1) Ver detalle en el cuadro de Rectificaciones SBS

(2) NOR: Normal, CPP: Con Problemas Potenciales, DEF: Deficiente, DUD: Dudoso, PER: Pérdida, SCAL: Sin Calificación

Detalle de la deuda de Otros Créditos

Entidad	Deuda Anterior			Deuda a MAY 2022				Disc.
	NOV 2021	FEB 2022	ABR 2022	Fecha Inf.	Calif. (2)	Monto	Días Venc.	
TOTAL								

(2) NOR: Normal, CPP: Con Problemas Potenciales, DEF: Deficiente, DUD: Dudoso, PER: Pérdida, SCAL: Sin Calificación

Detalle de vencidos

# Doc	Fuente - Acreedor	Monto *	Días Venc.
	Documentos Impagos	109.054,59	1,559
48	SERV AGUA POTAB Y ALCANT DE LIMA-SE	109.054,59	1,559

Utilización de Líneas de Crédito

Instituciones	**	Línea Aprobada	Línea No Utilizada	Línea Utilizada	% L. Uti.
TOTAL					0%

**Tipo de Crédito

Principales Acreedores

Montos expresados en unidades de soles*

Resumen de Deudas

Descripción de la Deuda	Monto *	Días
Deuda total SBS al 30/04/2022	39.720.666,05	
% Calificación normal	100.00	
Peor Calificación (2)	NOR	
Otros Créditos	0,00	****
Deuda vencida		
Documentos Impagos	109.054,59	1,559
Total deuda vencida	109.054,59	

Detalle de deuda SBS/Microfinanzas

Institución SBS	Calif. (2)	Saldo *	% Ven.	Días Venc.	Rect.(1)
BBVA	NOR	28.303.459,55	0.00		
BCP	NOR	6.346.160,01	0.00		
SCOTIABANK	NOR	5.071.046,49	0.00	1	
Deuda Total SBS/MicroFinanzas		39.720.666,05	0		

Detalle de Riesgos SBS/Microfinanzas

Concepto	Saldo *
Deuda Directa	33.184.853,92
Deuda Indirecta	6.535.812,13
Deuda Castigada	0,00
Deuda Total SBS/MicroFinanzas	39.720.666,05
Línea Tarj. Cred. No utilizada	0,00
Total Riesgo SBS/MicroFinanzas	39.720.666,05

Detalle de deuda Otros Créditos

Empresa	Calif. (2)	Saldo *	% Ven.	Días Venc.	Disc.
Deuda Total Otros Créditos		0,00	0		

Detalle de vencidos

# Doc	Fuente - Acreedor	Monto *	Días Venc.
	Documentos Impagos	109.054,59	1,559
48	SERV AGUA POTAB Y ALCANT DE LIMA-SE	109.054,59	1,559

Detalle Variación

Montos expresados en unidades de soles*

Resumen de la variación

Descripción de la deuda	23/05/2022	26/05/2022	Variación
Score	0.010	0.010	0.000
Nro. Entidades SBS/Microf.	3	3	0
Riesgo Total SBS/Microf. *	39.720.666,05	39.720.666,05	
Deuda Directa	33.184.853,92	33.184.853,92	0,00
Deuda Indirecta	6.535.812,13	6.535.812,13	0,00
Deuda Castigada	0,00	0,00	0,00

Variación del Riesgo Total SBS/Microf. *	Antes	26/05/2022	Variación
Último Mes	38.956.365,62	39.720.666,05	764.300,43
Último Trimestre	43.654.458,76	39.720.666,05	-3.933.792,71
Último Semestre	52.110.260,68	39.720.666,05	-12.389.594,63
Último Año	21.880.420,25	39.720.666,05	17.840.245,80

Calificación SBS/Microf.	23/05/2022	26/05/2022	Variación
% NOR (Normal)	100.00	100.00	
% CPP (Con Problemas Potenciales)	0.00	0.00	0.00
% DEF (Deficiente)	0.00	0.00	0.00
% DUD (Dudoso)	0.00	0.00	0.00
% PER (Pérdida)	0.00	0.00	0.00

Deuda vencida *	23/05/2022	26/05/2022	Variación
-----------------	------------	------------	-----------

Documentos Impagos	109.026,89	109.054,59	
Total deuda vencida	109.026,89	109.054,59	27,70
Deuda por Otros Créditos *	23/05/2022	26/05/2022	Variación
Total deuda otros créditos	0,00	0,00	0,00

Detalle de la variación

Fuente - Acreedor *	23/05/2022	26/05/2022	Variación
Documentos Impagos			27,70
SERV AGUA POTAB Y ALCANT DE LIMA-SEDAPAL	109.026,89	109.054,59	27,70

Posición Histórica

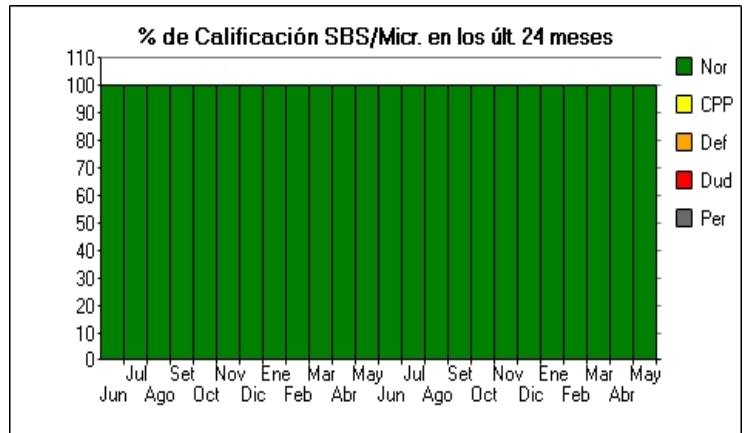
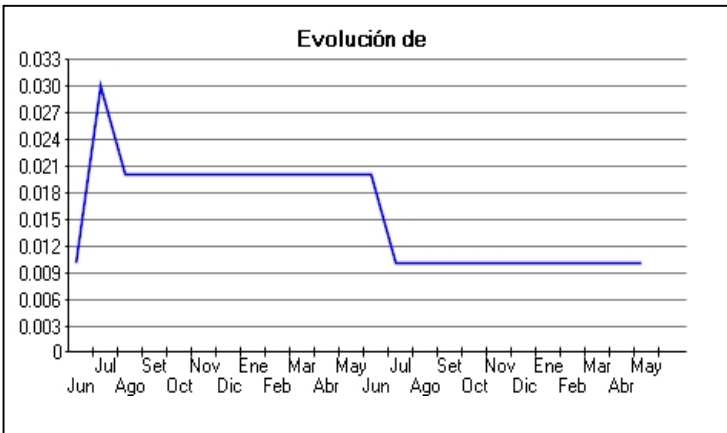
Montos expresados en unidades de soles*

Fecha de Proceso	Sema. Actual	Sem. Riesgo	Var.	Superintendencia de Banca y Seguros (SBS/Microfinan.)				Otros Créditos	Otros Vencidos *				Ctas. Cerr./Anu.		Otros Repor. Negati.	
				# Enti.	Deuda Total *	% Cali. normal	Peor Cali. (2)		Deuda Vencida *	Protestos	Docs. Impagos	Deuda Tributaria	Deuda Laboral	Cta. Cte.		Tar. Cred.
26/05/2022	●	0.010	☰	3	39.720.666,05	100.00	NOR	0,00	0,00	0,00	109.054,59	0,00	0,00	0	0	0
23/05/2022	●	0.010	☰	3	39.720.666,05	100.00	NOR	0,00	0,00	0,00	109.026,89	0,00	0,00	0	0	0
29/04/2022	●	0.011	☰	3	38.956.365,62	100.00	NOR	0,00	0,00	0,00	109.026,89	0,00	0,00	0	0	0
25/04/2022	●	0.011	☰	3	38.956.365,62	100.00	NOR	0,00	0,00	0,00	109.026,89	0,00	0,00	0	0	0
21/04/2022	●	0.010	☰	3	39.881.317,36	100.00	NOR	0,00	0,00	0,00	109.026,89	0,00	0,00	0	0	0
11/04/2022	●	0.010	☰	3	39.881.317,36	100.00	NOR	0,00	0,00	0,00	109.026,89	0,00	0,00	0	0	0
22/03/2022	●	0.010	☰	3	39.881.317,36	100.00	NOR	0,00	0,00	0,00	108.757,69	0,00	0,00	0	0	0
23/02/2022	●	0.009	☰	4	43.654.458,76	100.00	NOR	0,00	0,00	0,00	108.757,69	0,00	0,00	0	0	0
17/02/2022	●	0.010	☰	4	43.188.589,73	100.00	NOR	0,00	0,00	0,00	108.757,69	0,00	0,00	0	0	0
09/02/2022	●	0.010	☰	4	43.188.589,73	100.00	NOR	0,00	0,00	0,00	108.757,69	0,00	0,00	0	0	0
02/02/2022	●	0.010	☰	4	43.188.589,73	100.00	NOR	0,00	0,00	0,00	108.757,69	0,00	0,00	0	0	0
26/01/2022	●	0.010	☰	4	43.188.589,73	100.00	NOR	0,00	0,00	0,00	108.757,69	0,00	0,00	0	0	0
24/01/2022	●	0.010	☰	4	43.188.589,73	100.00	NOR	0,00	0,00	0,00	108.757,69	0,00	0,00	0	0	0
20/01/2022	●	0.009	☰	4	44.315.651,03	100.00	NOR	0,00	0,00	0,00	108.757,69	0,00	0,00	0	0	0
12/01/2022	●	0.009	☰	4	44.315.651,03	100.00	NOR	0,00	0,00	0,00	108.757,69	0,00	0,00	0	0	0
28/12/2022	●	0.009	☰	4	44.315.651,03	100.00	NOR	0,00	0,00	0,00	108.757,69	0,00	0,00	0	0	0
21/12/2022	●	0.009	☰	4	44.315.651,03	100.00	NOR	0,00	0,00	0,00	108.757,69	0,00	0,00	0	0	0
23/11/2022	●	0.008	☰	4	52.110.260,68	100.00	NOR	0,00	0,00	0,00	108.757,69	0,00	0,00	0	0	0
25/10/2022	●	0.008	☰	4	54.108.030,84	100.00	NOR	0,00	0,00	0,00	108.757,69	0,00	0,00	0	0	0
22/10/2022	●	0.008	☰	4	54.108.030,84	100.00	NOR	0,00	0,00	0,00	108.757,69	0,00	0,00	0	0	0
18/10/2022	●	0.008	☰	4	54.028.284,42	100.00	NOR	0,00	0,00	0,00	108.757,69	0,00	0,00	0	0	0
04/10/2022	●	0.008	☰	4	54.028.284,42	100.00	NOR	0,00	0,00	0,00	108.757,69	0,00	0,00	0	0	0
27/09/2022	●	0.008	☰	4	54.028.284,42	100.00	NOR	0,00	0,00	0,00	108.757,69	0,00	0,00	0	0	0
23/09/2022	●	0.008	☰	4	54.028.284,42	100.00	NOR	0,00	0,00	0,00	108.757,69	0,00	0,00	0	0	0
20/09/2022	●	0.008	☰	4	54.026.148,16	100.00	NOR	0,00	0,00	0,00	108.757,69	0,00	0,00	0	0	0
13/09/2022	●	0.008	☰	4	54.026.148,16	100.00	NOR	0,00	0,00	0,00	108.757,69	0,00	0,00	0	0	0
06/09/2022	●	0.008	☰	4	54.026.148,16	100.00	NOR	0,00	0,00	0,00	108.757,69	0,00	0,00	0	0	0
01/09/2022	●	0.008	☰	4	54.026.148,16	100.00	NOR	0,00	0,00	0,00	108.757,69	0,00	0,00	0	0	0
24/08/2022	●	0.008	☰	4	54.026.148,16	100.00	NOR	0,00	0,00	0,00	108.757,69	0,00	0,00	0	0	0
23/08/2022	●	0.008	☰	4	54.026.148,16	100.00	NOR	0,00	0,00	0,00	108.757,69	0,00	0,00	0	0	0
17/08/2022	●	0.008	☰	4	51.966.258,50	100.00	NOR	0,00	0,00	0,00	108.757,69	0,00	0,00	0	0	0
09/08/2022	●	0.008	☰	4	51.966.258,50	100.00	NOR	0,00	0,00	0,00	108.757,69	0,00	0,00	0	0	0
02/08/2022	●	0.008	☰	4	51.966.258,50	100.00	NOR	0,00	0,00	0,00	108.757,69	0,00	0,00	0	0	0
27/07/2022	●	0.008	☰	4	51.966.258,50	100.00	NOR	0,00	0,00	0,00	108.757,69	0,00	0,00	0	0	0
24/07/2022	●	0.008	☰	4	51.966.258,50	100.00	NOR	0,00	0,00	0,00	108.757,69	0,00	0,00	0	0	0
19/07/2022	●	0.019	☰	4	21.927.999,11	100.00	NOR	0,00	0,00	0,00	108.757,69	0,00	0,00	0	0	0
13/07/2022	●	0.019	☰	4	21.927.999,11	100.00	NOR	0,00	0,00	0,00	108.757,69	0,00	0,00	0	0	0
06/07/2022	●	0.019	☰	4	21.927.999,11	100.00	NOR	0,00	0,00	0,00	108.757,69	0,00	0,00	0	0	0
28/06/2022	●	0.019	☰	4	21.927.999,11	100.00	NOR	0,00	0,00	0,00	108.757,69	0,00	0,00	0	0	0
24/06/2022	●	0.019	☰	4	21.927.999,11	100.00	NOR	0,00	0,00	0,00	108.710,99	0,00	0,00	0	0	0
23/06/2022	●	0.019	☰	4	21.927.999,11	100.00	NOR	0,00	0,00	0,00	108.710,99	0,00	0,00	0	0	0
14/06/2022	●	0.019	☰	4	21.880.420,25	100.00	NOR	0,00	0,00	0,00	108.710,99	0,00	0,00	0	0	0
09/06/2022	●	0.019	☰	4	21.880.420,25	100.00	NOR	0,00	0,00	0,00	108.710,99	0,00	0,00	0	0	0
01/06/2022	●	0.019	☰	4	21.880.420,25	100.00	NOR	0,00	0,00	0,00	108.710,99	0,00	0,00	0	0	0
25/05/2022	●	0.019	☰	4	21.880.420,25	100.00	NOR	0,00	0,00	0,00	108.710,99	0,00	0,00	0	0	0

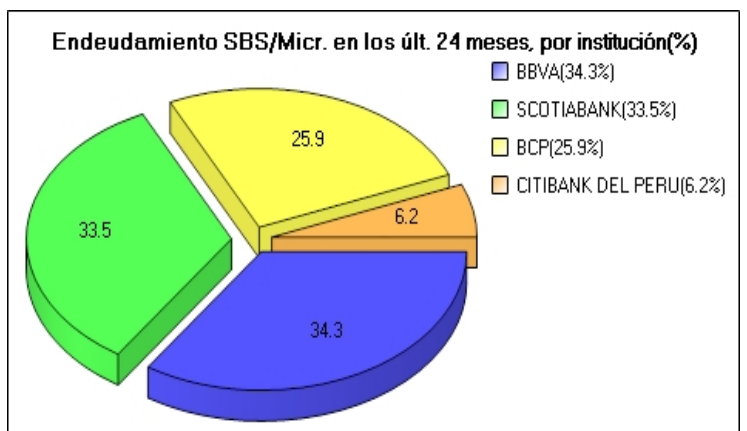
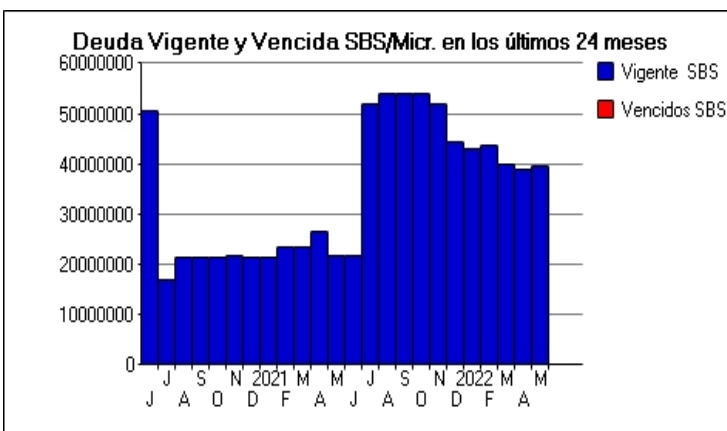
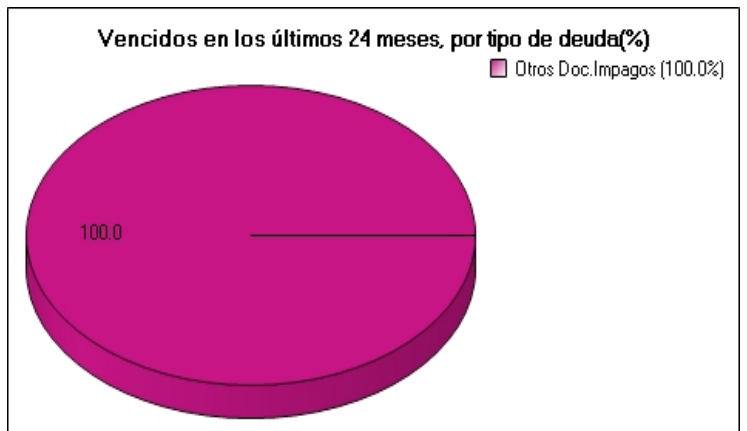
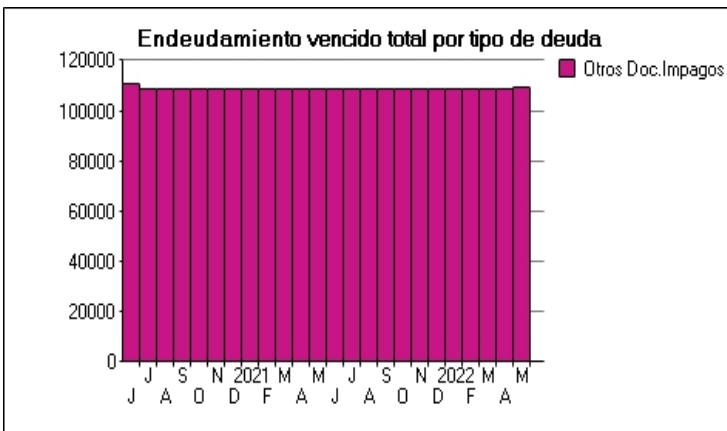
24/05/202	●	0.019	📄	4	21.880.420,25	100.00	NOR	0,00	0,00	0,00	108.710,99	0,00	0,00	0	0	0
18/05/202	●	0.016	📄	4	26.718.791,16	100.00	NOR	0,00	0,00	0,00	108.710,99	0,00	0,00	0	0	0
12/05/202	●	0.016	📄	4	26.718.791,16	100.00	NOR	0,00	0,00	0,00	108.710,99	0,00	0,00	0	0	0
03/05/202	●	0.016	📄	4	26.718.791,16	100.00	NOR	0,00	0,00	0,00	108.710,99	0,00	0,00	0	0	0
27/04/202	●	0.016	📄	4	26.718.791,16	100.00	NOR	0,00	0,00	0,00	108.710,99	0,00	0,00	0	0	0
23/04/202	●	0.016	📄	4	26.718.791,16	100.00	NOR	0,00	0,00	0,00	108.710,99	0,00	0,00	0	0	0
20/04/202	●	0.018	📄	4	23.609.529,35	100.00	NOR	0,00	0,00	0,00	108.710,99	0,00	0,00	0	0	0
12/04/202	●	0.018	📄	4	23.609.529,35	100.00	NOR	0,00	0,00	0,00	108.710,99	0,00	0,00	0	0	0
06/04/202	●	0.018	📄	4	23.609.529,35	100.00	NOR	0,00	0,00	0,00	108.710,99	0,00	0,00	0	0	0
30/03/202	●	0.018	📄	4	23.609.529,35	100.00	NOR	0,00	0,00	0,00	108.710,99	0,00	0,00	0	0	0
25/03/202	●	0.018	📄	4	23.609.529,35	100.00	NOR	0,00	0,00	0,00	108.710,99	0,00	0,00	0	0	0
24/03/202	●	0.018	📄	4	23.636.614,23	100.00	NOR	0,00	0,00	0,00	108.710,99	0,00	0,00	0	0	0
17/03/202	●	0.018	📄	4	23.636.614,23	100.00	NOR	0,00	0,00	0,00	108.710,99	0,00	0,00	0	0	0
10/03/202	●	0.018	📄	4	23.636.614,23	100.00	NOR	0,00	0,00	0,00	108.710,99	0,00	0,00	0	0	0
03/03/202	●	0.018	📄	4	23.636.614,23	100.00	NOR	0,00	0,00	0,00	108.710,99	0,00	0,00	0	0	0
26/02/202	●	0.018	📄	4	23.636.614,23	100.00	NOR	0,00	0,00	0,00	108.710,99	0,00	0,00	0	0	0
16/02/202	●	0.020	📄	4	21.550.360,80	100.00	NOR	0,00	0,00	0,00	108.710,99	0,00	0,00	0	0	0
09/02/202	●	0.020	📄	4	21.550.360,80	100.00	NOR	0,00	0,00	0,00	108.710,99	0,00	0,00	0	0	0
03/02/202	●	0.020	📄	4	21.550.360,80	100.00	NOR	0,00	0,00	0,00	108.710,99	0,00	0,00	0	0	0
29/01/202	●	0.020	📄	4	21.550.360,80	100.00	NOR	0,00	0,00	0,00	108.710,99	0,00	0,00	0	0	0
24/01/202	●	0.020	📄	4	21.550.360,80	100.00	NOR	0,00	0,00	0,00	108.710,99	0,00	0,00	0	0	0
23/01/202	●	0.020	📄	4	21.550.360,80	100.00	NOR	0,00	0,00	0,00	108.710,99	0,00	0,00	0	0	0
06/01/202	●	0.020	📄	4	21.548.560,92	100.00	NOR	0,00	0,00	0,00	108.710,99	0,00	0,00	0	0	0
22/12/202	●	0.020	📄	4	21.548.560,92	100.00	NOR	0,00	0,00	0,00	108.710,99	0,00	0,00	0	0	0
27/11/202	●	0.020	📄	4	21.605.448,74	100.00	NOR	0,00	0,00	0,00	108.710,99	0,00	0,00	0	0	0
25/11/202	●	0.020	📄	4	21.605.448,74	100.00	NOR	0,00	0,00	0,00	108.710,99	0,00	0,00	0	0	0
13/11/202	●	0.020	📄	4	21.580.843,19	100.00	NOR	0,00	0,00	0,00	108.710,99	0,00	0,00	0	0	0
03/11/202	●	0.020	📄	4	21.580.843,19	100.00	NOR	0,00	0,00	0,00	108.710,99	0,00	0,00	0	0	0
24/10/202	●	0.020	📄	4	21.580.843,19	100.00	NOR	0,00	0,00	0,00	108.710,99	0,00	0,00	0	0	0
30/09/202	●	0.020	📄	4	21.461.810,78	100.00	NOR	0,00	0,00	0,00	108.710,99	0,00	0,00	0	0	0
28/09/202	●	0.020	📄	4	21.461.810,78	100.00	NOR	0,00	0,00	0,00	108.710,99	0,00	0,00	0	0	0
23/09/202	●	0.020	📄	4	21.445.963,44	100.00	NOR	0,00	0,00	0,00	108.710,99	0,00	0,00	0	0	0
09/09/202	●	0.020	📄	4	21.445.963,44	100.00	NOR	0,00	0,00	0,00	108.710,99	0,00	0,00	0	0	0
24/08/202	●	0.020	📄	4	21.445.963,44	100.00	NOR	0,00	0,00	0,00	108.710,99	0,00	0,00	0	0	0
07/08/202	●	0.025	📄	4	16.826.876,37	100.00	NOR	0,00	0,00	0,00	108.710,99	0,00	0,00	0	0	0
24/07/202	●	0.025	📄	4	16.826.876,37	100.00	NOR	0,00	0,00	0,00	108.710,99	0,00	0,00	0	0	0
23/07/202	●	0.008	📄	4	50.706.563,75	100.00	NOR	0,00	0,00	0,00	108.710,99	0,00	0,00	0	0	0
11/07/202	●	0.008	📄	4	50.706.563,75	100.00	NOR	0,00	0,00	0,00	110.454,90	0,00	0,00	0	0	0
23/06/202	●	0.008	📄	4	50.706.563,75	100.00	NOR	0,00	0,00	0,00	110.454,90	0,00	0,00	0	0	0
15/06/202	●	0.008	📄	4	49.966.504,03	100.00	NOR	0,00	0,00	0,00	110.454,90	0,00	0,00	0	0	0
08/06/202	●	0.008	📄	4	49.966.504,03	100.00	NOR	0,00	0,00	0,00	110.454,90	0,00	0,00	0	0	0

Gráficos

Montos expresados en unidades de soles*



NOR: Normal, CPP: Con Problemas Potenciales, DEF: Deficiente, DUD: Dudoso, PER: Pérdida, SCAL: Sin Calificación



Reporte de Vencidos

Montos expresados en unidades de soles*

Fuente - Acreedor	FEB 2022			MAR 2022			ABR 2022			MAY 2022		
	# Docs.	Monto *	Dias V.	# Docs.	Monto *	Dias V.	# Docs.	Monto *	Dias V.	# Docs.	Monto *	Dias V.
Documentos Impagos												
SERV AGUA POTAB Y ALCANT DE LIMA-SEDAPAL	45	108.757,69	147	45	108.757,69	150	47	109.026,89	153	48	109.054,59	155
Total	45	108.757,69	147	45	108.757,69	150	47	109.026,89	153	48	109.054,59	155

Montos expresados en unidades de soles*

Fuente - Acreedor	OCT 2021			NOV 2021			DIC 2021			ENE 2022		
	# Docs.	Monto *	Dias V.	# Docs.	Monto *	Dias V.	# Docs.	Monto *	Dias V.	# Docs.	Monto *	Dias V.
Documentos Impagos												
SERV AGUA POTAB Y ALCANT DE LIMA-SEDAPAL	45	108.757,69	135	45	108.757,69	138	45	108.757,69	141	45	108.757,69	144
Total	45	108.757,69	135	45	108.757,69	138	45	108.757,69	141	45	108.757,69	144

Montos expresados en unidades de soles*

Fuente - Acreedor	JUN 2021			JUL 2021			AGO 2021			SET 2021		
	# Docs.	Monto *	Dias V.	# Docs.	Monto *	Dias V.	# Docs.	Monto *	Dias V.	# Docs.	Monto *	Dias V.
Documentos Impagos												
SERV AGUA POTAB Y ALCANT DE LIMA-SEDAPAL	45	108.757,69	122	45	108.757,69	126	45	108.757,69	129	45	108.757,69	132
Total	45	108.757,69	122	45	108.757,69	126	45	108.757,69	129	45	108.757,69	132

Reporte SBS/Microfinanzas

Montos expresados en unidades de soles*

Última fecha reportada por la SBS : 30/04/2022

ÚLTIMOS 6 MESES		DIC 2021 (SBS: NOV 2021)	ENE 2022 (SBS: DIC 2021)	FEB 2022 (SBS: ENE 2022)	MAR 2022 (SBS: FEB 2022)	ABR 2022 (SBS: MAR 2022)	MAY 2022 (SBS: ABR 2022)
% Porcentaje de Calificación	NOR (Normal)	100.00	100.00	100.00	100.00	100.00	100.00
	CPP (Con Problemas Pote.)	0.00	0.00	0.00	0.00	0.00	0.00
	DEF (Deficiente)	0.00	0.00	0.00	0.00	0.00	0.00
	DUD (Dudoso)	0.00	0.00	0.00	0.00	0.00	0.00
	PER (Pérdida)	0.00	0.00	0.00	0.00	0.00	0.00

Institución	DIC 2021 (SBS: NOV 2021)		ENE 2022 (SBS: DIC 2021)		FEB 2022 (SBS: ENE 2022)		MAR 2022 (SBS: FEB 2022)		ABR 2022 (SBS: MAR 2022)		MAY 2022 (SBS: ABR 2022)	
	Monto *	Dias V.	Monto *	Dias V.	Monto *	Dias V.	Monto *	Dias V.	Monto *	Dias V.	Monto *	Dias V.
BBVA	26.652.899,48		26.160.785,38		28.369.899,59		27.727.645,82		27.299.476,63		28.303.459,55	
BCP	8.488.008,23		8.023.891,76		7.605.024,33		7.186.471,67		6.766.392,42		6.346.160,01	
SCOTIABANK	6.429.452,81		6.309.310,60		5.082.254,82		4.967.199,87		4.890.496,57		5.071.046,49	1
CITIBANK DEL PERU	2.745.290,51		2.694.601,99		2.597.280,02							
TOTAL	44.315.651,03		43.188.589,73		43.654.458,76		39.881.317,36		38.956.365,62		39.720.666,05	1

Última fecha reportada por la SBS : 30/04/2022

Operación	DIC 2021 (SBS: NOV 2021)		ENE 2022 (SBS: DIC 2021)		FEB 2022 (SBS: ENE 2022)		MAR 2022 (SBS: FEB 2022)		ABR 2022 (SBS: MAR 2022)		MAY 2022 (SBS: ABR 2022)	
	Monto *	Dias V.	Monto *	Dias V.	Monto *	Dias V.	Monto *	Dias V.	Monto *	Dias V.	Monto *	Dias V.
RESUMEN												
- Total Deuda	44.315.651,03		43.188.589,73		43.654.458,76		39.881.317,36		38.956.365,62		39.720.666,05	1
- Línea No Utilizada	41.492.201,16		50.366.976,07		49.690.720,16		48.818.168,88		16.945.830,10		16.725.047,92	
- Garantías	7.817.936,00		7.463.707,00		7.090.885,00		6.733.249,00		5.413.113,00		5.076.928,00	
- PROGRAMA REACTIVA PERU	8.442.115,19		8.023.891,76		7.605.024,33		7.186.471,67		6.766.392,42		6.346.160,01	
CREDITOS DIRECTOS												
- CREDITOS VIGENTES	37.979.585,14		36.969.511,76		34.506.024,33		33.478.471,67		32.652.392,42		33.184.853,92	1
-- GranE: AvancesCC	1.456,91											
-- GranE: SobregirosCC											693,91	1
-- GranE: Préstamos	13.560.235,19		13.047.511,76		11.448.024,33		10.942.471,67		10.464.392,42		10.180.160,01	
--- NoRevolventes	13.560.235,19		13.047.511,76		11.448.024,33		10.942.471,67		10.464.392,42		10.180.160,01	

-- GranE: ArrendamientoFinanc	45.893,04					
-- MedE: Préstamos	24.372.000,00	23.922.000,00	23.058.000,00	22.536.000,00	22.188.000,00	23.004.000,00
--- NoRevolventes	24.372.000,00	23.922.000,00	23.058.000,00	22.536.000,00	22.188.000,00	23.004.000,00
CREDITOS INDIRECTOS						
- CartasFianzaOtorgadas	6.336.065,89	6.219.077,97	9.148.434,43	6.402.845,69	6.303.973,20	6.535.812,13
LINEA NO UTIL. Y CRED. NO DESEMB.						
- LinCredCC	1.571.205,08	1.546.100,00	1.502.900,00	1.476.800,00	1.459.400,00	
- LinCredEsqMultilinea	39.920.996,08	48.820.876,07	48.187.820,16	47.341.368,88	15.486.430,10	16.725.047,92
GARANTIAS						
- GARANTIAS RECIBIDAS	7.817.936,15	7.463.707,41	7.090.885,46	6.733.249,34	5.413.113,94	5.076.928,01
-- OtrasGarantias	1.064.244,00	1.044.594,00	1.006.866,00	984.072,00		
-- Gob. Nacional Reactiva Perú	6.753.692,15	6.419.113,41	6.084.019,46	5.749.177,34	5.413.113,94	5.076.928,01

Montos expresados en unidades de soles*

Última fecha reportada por la SBS : 30/04/2022

6 MESES ANTERIORES		JUN 2021 (SBS: MAY 2021)	JUL 2021 (SBS: JUN 2021)	AGO 2021 (SBS: JUL 2021)	SET 2021 (SBS: AGO 2021)	OCT 2021 (SBS: SET 2021)	NOV 2021 (SBS: OCT 2021)
% Porcentaje de Calificación	NOR (Normal)	100.00	100.00	100.00	100.00	100.00	100.00
	CPP (Con Problemas Pote.)	0.00	0.00	0.00	0.00	0.00	0.00
	DEF (Deficiente)	0.00	0.00	0.00	0.00	0.00	0.00
	DUD (Dudoso)	0.00	0.00	0.00	0.00	0.00	0.00
	PER (Pérdida)	0.00	0.00	0.00	0.00	0.00	0.00

Institución	JUN 2021 (SBS: MAY 2021)		JUL 2021 (SBS: JUN 2021)		AGO 2021 (SBS: JUL 2021)		SET 2021 (SBS: AGO 2021)		OCT 2021 (SBS: SET 2021)		NOV 2021 (SBS: OCT 2021)	
	Monto *	Dias V.	Monto *	Dias V.	Monto *	Dias V.	Monto *	Dias V.	Monto *	Dias V.	Monto *	Dias V.
BBVA	3.042.332,29		2.166.349,14		2.268.546,01		2.293.252,95		2.321.329,01		2.239.908,43	
BCP	10.299.246,70		10.259.531,98		10.338.112,85		9.878.395,59		9.417.619,38		8.949.923,03	
SCOTIABANK	6.006.036,27		36.932.959,65		38.689.067,42		39.096.476,73		39.575.130,95		38.224.475,54	
CITIBANK DEL PERU	2.580.383,85		2.607.417,73		2.730.421,88		2.760.159,15		2.793.951,50		2.695.953,68	
TOTAL	21.927.999,11		51.966.258,50		54.026.148,16		54.028.284,42		54.108.030,84		52.110.260,68	

Última fecha reportada por la SBS : 30/04/2022

Operación	JUN 2021 (SBS: MAY 2021)		JUL 2021 (SBS: JUN 2021)		AGO 2021 (SBS: JUL 2021)		SET 2021 (SBS: AGO 2021)		OCT 2021 (SBS: SET 2021)		NOV 2021 (SBS: OCT 2021)	
	Monto *	Dias V.	Monto *	Dias V.	Monto *	Dias V.	Monto *	Dias V.	Monto *	Dias V.	Monto *	Dias V.
RESUMEN												
- Total Deuda	21.927.999,11		51.966.258,50		54.026.148,16		54.028.284,42		54.108.030,84		52.110.260,68	
- Línea No Utilizada	14.579.359,90		6.397.907,23		5.363.886,44		5.990.804,46		6.641.580,07		8.223.800,61	
- Garantías	9.000.316,00		9.010.796,00		9.147.528,00		8.825.747,00		8.505.459,00		8.133.071,00	
- PROGRAMA REACTIVA PERU	10.000.000,00		10.000.000,00		10.111.310,04		9.694.673,96		9.277.939,30		8.859.941,25	
CREDITOS DIRECTOS												
- CRÉDITOS VIGENTES	15.109.926,70		45.984.611,98		47.762.319,26		47.696.235,59		47.698.459,38		45.888.063,03	
-- GranE: SobregirosCC					13.806,41							
-- GranE: Préstamos	14.810.680,00		45.725.080,00		47.521.710,04		47.512.513,96		47.558.779,30		45.798.081,25	
--- NoRevolventes	14.810.680,00		45.725.080,00		47.521.710,04		47.512.513,96		47.558.779,30		45.798.081,25	
-- GranE: ArrendamientoFinanc	299.246,70		259.531,98		226.802,81		183.721,63		139.680,08		89.981,78	
CREDITOS INDIRECTOS												
- CartasFianzaOtorgadas	6.818.072,41		5.981.646,52		6.263.828,90		6.332.048,83		6.409.571,46		6.222.197,65	
LINEA NO UTIL. Y CRED. NO DESEMB.												
- LinCredCC	1.495.400,00		1.507.400,00		1.562.000,00		1.575.200,00		1.590.200,00		1.546.700,00	
- LinCredEsqMultilinea	13.083.959,90		4.890.507,23		3.801.886,44		4.415.604,46		5.051.380,07		6.677.100,61	
GARANTIAS												
- GARANTIAS RECIBIDAS	9.000.316,00		9.010.796,00		9.147.528,03		8.825.747,17		8.505.459,44		8.133.071,00	
-- OtrasGarantias					1.058.480,00		1.070.008,00		1.083.108,00		1.045.118,00	
-- Gob. Nacional Reactiva Perú	8.000.000,00		8.000.000,00		8.089.048,03		7.755.739,17		7.422.351,44		7.087.953,00	
-- OtrasGtiasNoPref	1.000.316,00		1.010.796,00									

Reporte SBS/Microfinanzas por entidades

Reportado por : BBVA

Última fecha reportada por la SBS : 30/04/2022

Operación	DIC 2021 (SBS: NOV2021)		ENE 2022 (SBS: DIC2021)		FEB 2022 (SBS: ENE2022)		MAR 2022 (SBS: FEB2022)		ABR 2022 (SBS: MAR2022)		MAY 2022 (SBS: ABR2022)	
	Monto *	Dias V.	Monto *	Dias V.	Monto *	Dias V.	Monto *	Dias V.	Monto *	Dias V.	Monto *	Dias V.
Calificación (2)	NOR		NOR		NOR		NOR		NOR		NOR	
RESUMEN												
- Total Deuda	26.652.899,48		26.160.785,38		28.369.899,59		27.727.645,82		27.299.476,63		28.303.459,55	
- Línea No Utilizada	1.568.600,00		1.546.100,00		1.502.900,00		1.476.800,00		1.459.400,00			
CREDITOS DIRECTOS												
- CREDITOS VIGENTES	24.372.000,00		23.922.000,00		23.058.000,00		22.536.000,00		22.188.000,00		23.004.000,00	
-- MedE:Préstamos	24.372.000,00		23.922.000,00		23.058.000,00		22.536.000,00		22.188.000,00		23.004.000,00	
--- NoRevolventes	24.372.000,00		23.922.000,00		23.058.000,00		22.536.000,00		22.188.000,00		23.004.000,00	
CREDITOS INDIRECTOS												
- CartasFianzaOtorgadas	2.280.899,48		2.238.785,38		5.311.899,59		5.191.645,82		5.111.476,63		5.299.459,55	
LINEA NO UTIL. Y CRED. NO DESEMB.												
- LinCredCC	1.568.600,00		1.546.100,00		1.502.900,00		1.476.800,00		1.459.400,00			

Última fecha reportada por la SBS : 30/04/2022

Operación	JUN 2021 (SBS: MAY2021)		JUL 2021 (SBS: JUN2021)		AGO 2021 (SBS: JUL2021)		SET 2021 (SBS: AGO2021)		OCT 2021 (SBS: SET2021)		NOV 2021 (SBS: OCT2021)	
	Monto *	Dias V.	Monto *	Dias V.	Monto *	Dias V.	Monto *	Dias V.	Monto *	Dias V.	Monto *	Dias V.
Calificación (2)	NOR		NOR		NOR		NOR		NOR		NOR	
RESUMEN												
- Total Deuda	3.042.332,29		2.166.349,14		2.268.546,01		2.293.252,95		2.321.329,01		2.239.908,43	
- Línea No Utilizada	1.495.400,00		1.507.400,00		1.562.000,00		1.575.200,00		1.590.200,00		1.546.700,00	
CREDITOS INDIRECTOS												
- CartasFianzaOtorgadas	3.042.332,29		2.166.349,14		2.268.546,01		2.293.252,95		2.321.329,01		2.239.908,43	
LINEA NO UTIL. Y CRED. NO DESEMB.												
- LinCredCC	1.495.400,00		1.507.400,00		1.562.000,00		1.575.200,00		1.590.200,00		1.546.700,00	

Reportado por : BCP

Última fecha reportada por la SBS : 30/04/2022

Operación	DIC 2021 (SBS: NOV2021)		ENE 2022 (SBS: DIC2021)		FEB 2022 (SBS: ENE2022)		MAR 2022 (SBS: FEB2022)		ABR 2022 (SBS: MAR2022)		MAY 2022 (SBS: ABR2022)	
	Monto *	Dias V.	Monto *	Dias V.	Monto *	Dias V.	Monto *	Dias V.	Monto *	Dias V.	Monto *	Dias V.
Calificación (2)	NOR		NOR		NOR		NOR		NOR		NOR	
RESUMEN												
- Total Deuda	8.488.008,23		8.023.891,76		7.605.024,33		7.186.471,67		6.766.392,42		6.346.160,01	
- Línea No Utilizada	5.728.991,99		15.260.186,68		14.840.074,99		14.748.568,76		14.829.926,68		16.044.400,51	
- Garantías	7.817.936,00		7.463.707,00		7.090.885,00		6.733.249,00		5.413.113,00		5.076.928,00	
- PROGRAMA REACTIVA PERU	8.442.115,19		8.023.891,76		7.605.024,33		7.186.471,67		6.766.392,42		6.346.160,01	
CREDITOS DIRECTOS												
- CREDITOS VIGENTES	8.488.008,23		8.023.891,76		7.605.024,33		7.186.471,67		6.766.392,42		6.346.160,01	
-- GranE:Préstamos	8.442.115,19		8.023.891,76		7.605.024,33		7.186.471,67		6.766.392,42		6.346.160,01	
--- NoRevolventes	8.442.115,19		8.023.891,76		7.605.024,33		7.186.471,67		6.766.392,42		6.346.160,01	
-- GranE:ArrendamientoFinanc	45.893,04											
LINEA NO UTIL. Y CRED. NO DESEMB.												
- LinCredEsqMultilinea	5.728.991,99		15.260.186,68		14.840.074,99		14.748.568,76		14.829.926,68		16.044.400,51	
GARANTIAS												
- GARANTIAS RECIBIDAS	7.817.936,15		7.463.707,41		7.090.885,46		6.733.249,34		5.413.113,94		5.076.928,01	
-- OtrasGarantias	1.064.244,00		1.044.594,00		1.006.866,00		984.072,00					
-- Gob. Nacional Reactiva Perú	6.753.692,15		6.419.113,41		6.084.019,46		5.749.177,34		5.413.113,94		5.076.928,01	

Última fecha reportada por la SBS : 30/04/2022

Operación	JUN 2021 (SBS: MAY2021)		JUL 2021 (SBS: JUN2021)		AGO 2021 (SBS: JUL2021)		SET 2021 (SBS: AGO2021)		OCT 2021 (SBS: SET2021)		NOV 2021 (SBS: OCT2021)	
	Monto *	Dias V.	Monto *	Dias V.	Monto *	Dias V.	Monto *	Dias V.	Monto *	Dias V.	Monto *	Dias V.
Calificación (2)	NOR		NOR		NOR		NOR		NOR		NOR	
RESUMEN												
- Total Deuda	10.299.246,70		10.259.531,98		10.338.112,85		9.878.395,59		9.417.619,38		8.949.923,03	
- Línea No Utilizada			3.243.466,89		3.801.886,44		4.415.604,46		5.051.380,07		5.011.576,16	
- Garantías	9.000.316,00		9.010.796,00		9.147.528,00		8.825.747,00		8.505.459,00		8.133.071,00	
- PROGRAMA REACTIVA PERU	10.000.000,00		10.000.000,00		10.111.310,04		9.694.673,96		9.277.939,30		8.859.941,25	
CREDITOS DIRECTOS												

- CRÉDITOS VIGENTES	10.299.246,70	10.259.531,98	10.338.112,85	9.878.395,59	9.417.619,38	8.949.923,03
-- GranE:Préstamos	10.000.000,00	10.000.000,00	10.111.310,04	9.694.673,96	9.277.939,30	8.859.941,25
--- NoRevolventes	10.000.000,00	10.000.000,00	10.111.310,04	9.694.673,96	9.277.939,30	8.859.941,25
-- GranE:ArrendamientoFinanc	299.246,70	259.531,98	226.802,81	183.721,63	139.680,08	89.981,78
LINEA NO UTIL. Y CRED. NO DESEMB.						
- LinCredEsqMultilinea		3.243.466,89	3.801.886,44	4.415.604,46	5.051.380,07	5.011.576,16
GARANTIAS						
- GARANTIAS RECIBIDAS	9.000.316,00	9.010.796,00	9.147.528,03	8.825.747,17	8.505.459,44	8.133.071,00
-- OtrasGarantias			1.058.480,00	1.070.008,00	1.083.108,00	1.045.118,00
-- Gob. Nacional Reactiva Perú	8.000.000,00	8.000.000,00	8.089.048,03	7.755.739,17	7.422.351,44	7.087.953,00
-- OtrasGtiasNoPref	1.000.316,00	1.010.796,00				

Reportado por : SCOTIABANK

Última fecha reportada por la SBS : 30/04/2022

Operación	DIC 2021 (SBS: NOV2021)		ENE 2022 (SBS: DIC2021)		FEB 2022 (SBS: ENE2022)		MAR 2022 (SBS: FEB2022)		ABR 2022 (SBS: MAR2022)		MAY 2022 (SBS: ABR2022)	
	Monto *	Dias V.	Monto *	Dias V.	Monto *	Dias V.	Monto *	Dias V.	Monto *	Dias V.	Monto *	Dias V.
Calificación (2)	NOR		NOR		NOR		NOR		NOR		NOR	
RESUMEN												
- Total Deuda	6.429.452,81		6.309.310,60		5.082.254,82		4.967.199,87		4.890.496,57		5.071.046,49	1
- Línea No Utilizada	34.194.609,17		33.560.689,39		33.347.745,17		32.592.800,12		656.503,42		680.647,41	
CREDITOS DIRECTOS												
- CRÉDITOS VIGENTES	5.119.576,91		5.023.620,00		3.843.000,00		3.756.000,00		3.698.000,00		3.834.693,91	1
-- GranE:AvancesCC	1.456,91											
-- GranE:SobregirosCC											693,91	1
-- GranE:Préstamos	5.118.120,00		5.023.620,00		3.843.000,00		3.756.000,00		3.698.000,00		3.834.000,00	
--- NoRevolventes	5.118.120,00		5.023.620,00		3.843.000,00		3.756.000,00		3.698.000,00		3.834.000,00	
CREDITOS INDIRECTOS												
- CartasFianzaOtorgadas	1.309.875,90		1.285.690,60		1.239.254,82		1.211.199,87		1.192.496,57		1.236.352,58	
LINEA NO UTIL. Y CRED. NO DESEMB.												
- LinCredCC	2.605,08											
- LinCredEsqMultilinea	34.192.004,09		33.560.689,39		33.347.745,17		32.592.800,12		656.503,42		680.647,41	

Última fecha reportada por la SBS : 30/04/2022

Operación	JUN 2021 (SBS: MAY2021)		JUL 2021 (SBS: JUN2021)		AGO 2021 (SBS: JUL2021)		SET 2021 (SBS: AGO2021)		OCT 2021 (SBS: SET2021)		NOV 2021 (SBS: OCT2021)	
	Monto *	Dias V.	Monto *	Dias V.	Monto *	Dias V.	Monto *	Dias V.	Monto *	Dias V.	Monto *	Dias V.
Calificación (2)	NOR		NOR		NOR		NOR		NOR		NOR	
RESUMEN												
- Total Deuda	6.006.036,27		36.932.959,65		38.689.067,42		39.096.476,73		39.575.130,95		38.224.475,54	
- Línea No Utilizada	13.083.959,90		1.647.040,34								1.665.524,45	
CREDITOS DIRECTOS												
- CRÉDITOS VIGENTES	4.810.680,00		35.725.080,00		37.424.206,41		37.817.840,00		38.280.840,00		36.938.140,00	
-- GranE:SobregirosCC					13.806,41							
-- GranE:Préstamos	4.810.680,00		35.725.080,00		37.410.400,00		37.817.840,00		38.280.840,00		36.938.140,00	
--- NoRevolventes	4.810.680,00		35.725.080,00		37.410.400,00		37.817.840,00		38.280.840,00		36.938.140,00	
CREDITOS INDIRECTOS												
- CartasFianzaOtorgadas	1.195.356,27		1.207.879,65		1.264.861,01		1.278.636,73		1.294.290,95		1.286.335,54	
LINEA NO UTIL. Y CRED. NO DESEMB.												
- LinCredEsqMultilinea	13.083.959,90		1.647.040,34								1.665.524,45	

Reportado por : CITIBANK DEL PERU

Última fecha reportada por la SBS : 30/04/2022

Operación	DIC 2021 (SBS: NOV2021)		ENE 2022 (SBS: DIC2021)		FEB 2022 (SBS: ENE2022)		MAR 2022 (SBS: FEB2022)		ABR 2022 (SBS: MAR2022)		MAY 2022 (SBS: ABR2022)	
	Monto *	Dias V.	Monto *	Dias V.	Monto *	Dias V.	Monto *	Dias V.	Monto *	Dias V.	Monto *	Dias V.
Calificación (2)	NOR		NOR		NOR							
RESUMEN												
- Total Deuda	2.745.290,51		2.694.601,99		2.597.280,02							
CREDITOS INDIRECTOS												
- CartasFianzaOtorgadas	2.745.290,51		2.694.601,99		2.597.280,02							

Última fecha reportada por la SBS : 30/04/2022

Operación	JUN 2021 (SBS: MAY2021)		JUL 2021 (SBS: JUN2021)		AGO 2021 (SBS: JUL2021)		SET 2021 (SBS: AGO2021)		OCT 2021 (SBS: SET2021)		NOV 2021 (SBS: OCT2021)	
	Monto *	Días V.	Monto *	Días V.	Monto *	Días V.	Monto *	Días V.	Monto *	Días V.	Monto *	Días V.
Calificación (2)	NOR		NOR		NOR		NOR		NOR		NOR	
RESUMEN												
- Total Deuda	2.580.383,85		2.607.417,73		2.730.421,88		2.760.159,15		2.793.951,50		2.695.953,68	
CREDITOS INDIRECTOS												
- CartasFianzaOtorgadas	2.580.383,85		2.607.417,73		2.730.421,88		2.760.159,15		2.793.951,50		2.695.953,68	

Rectificaciones SBS

Entidad	Periodo SBS	Cuenta	Concepto Rectificación	Dice	Debe Decir
---------	-------------	--------	------------------------	------	------------

Aval/Codeudor

Montos expresados en unidades de soles*

Es Avalista de:				Información reportada por la SBS al 30/04/2022		
Tipo Doc	Nro Documento	Nombre/Razón Social	Act	Pre	12m	
RUC	20537577232	TRANSPORTADORA CALLAO S.A.	<input checked="" type="checkbox"/>	<input checked="" type="checkbox"/>	<input checked="" type="checkbox"/>	
Institución SBS		Calif. (2)	Saldo *			
BANCO INTERNACIONAL DEL PERÚ		NOR	55.774.412,03			

Montos expresados en unidades de soles*

Quiénes lo Avalan:				Información reportada por la SBS al 30/04/2022		
Tipo Doc	Nro Documento	Nombre/Razón Social	Act	Pre	12m	

Montos expresados en unidades de soles*

Es Avalista de:				Información Reportada por Entidades de Microfinanzas / Otros Créditos		
Tipo Doc	Nro Documento	Nombre/Razón Social	Act	Pre	12m	

Montos expresados en unidades de soles*

Quiénes lo Avalan:				Información Reportada por Entidades de Microfinanzas / Otros Créditos		
Tipo Doc	Nro Documento	Nombre/Razón Social	Act	Pre	12m	

Documentos Protestados como Deudor/Aceptante

Montos expresados en unidades*

Reportado por la Cámara de Comercio de Lima (CCL)

Documentos Protestados sin Regularizar			
	# Doc	Monto (S/) *	Max Días Venc.
Total:	0	0,00	

Tipo de Cambio 3.701

Nro. Secuencia	Tip. Reg.**	Acreedor/Girador	Tipo Doc.	Moneda	Monto *	Monto * (S/)	Boletín	F. Protesto	F. Venc	Días Venc.
----------------	-------------	------------------	-----------	--------	---------	--------------	---------	-------------	---------	------------

**PR: Protestos, CJ: Cobranza Judicial, MO: Moras, PP: Procesos Penales

Montos expresados en unidades*

Reportado por la Cámara de Comercio de Lima (CCL)

Documentos Protestados Regularizados

	# Doc	Monto (S/) *
Total:	0	0,00

Nro. Secuencia	Tip. ** Reg.	Acreedor/Girador	Tipo Doc.	Moneda	Monto *	Monto * (S/)	Boletín	F. Protesto	F. Venc.	F. Reg
----------------	--------------	------------------	-----------	--------	---------	--------------	---------	-------------	----------	--------

**PR: Protestos, CJ: Cobranza Judicial, MO: Moras, PP: Procesos Penales

Detalle de Vencidos

Documentos Impagos

Montos expresados en unidades*

	# Doc	Monto (S/) *	Max Días Venc.
Total:	48	109.054,59	1,559

Se muestran los 10 primeros documentos ordenados por Fecha de Vencimiento, del más reciente al más antiguo

Tipo de Cambio 3.701

Nombre del Acreedor de la Obligación	Tipo Comprobante/ Concepto	Nro Comprobante	Condición Deuda	Moneda	Monto *	Monto * (S/)	F. Venc.
SERV AGUA POTAB Y ALCANT DE LIMA-SEDAPAL	Recibo	026225990220210907	MOROSIDAD	S/.	27,70	27,70	23/09/2021
SERV AGUA POTAB Y ALCANT DE LIMA-SEDAPAL	Recibo	026225990220210805	MOROSIDAD	S/.	36,50	36,50	23/08/2021
SERV AGUA POTAB Y ALCANT DE LIMA-SEDAPAL	Recibo	060608580120210601	MOROSIDAD	S/.	232,70	232,70	16/07/2021
SERV AGUA POTAB Y ALCANT DE LIMA-SEDAPAL	Recibo	060608580120201001	MOROSIDAD	S/.	46,70	46,70	16/11/2020
SERV AGUA POTAB Y ALCANT DE LIMA-SEDAPAL	Recibo	060608580120190502	MOROSIDAD	S/.	11.329,80	11.329,80	15/06/2019
SERV AGUA POTAB Y ALCANT DE LIMA-SEDAPAL	Recibo	060608580120190401	MOROSIDAD	S/.	11.177,60	11.177,60	16/05/2019
SERV AGUA POTAB Y ALCANT DE LIMA-SEDAPAL	Recibo	060608580120190301	MOROSIDAD	S/.	11.183,70	11.183,70	16/04/2019
SERV AGUA POTAB Y ALCANT DE LIMA-SEDAPAL	Recibo	060608580120190201	MOROSIDAD	S/.	11.177,80	11.177,80	16/03/2019
SERV AGUA POTAB Y ALCANT DE LIMA-SEDAPAL	Recibo	060608580120181231	MOROSIDAD	S/.	10.812,60	10.812,60	16/02/2019
SERV AGUA POTAB Y ALCANT DE LIMA-SEDAPAL	Recibo	060608580120181131	MOROSIDAD	S/.	10.806,68	10.806,68	16/01/2019

Comercio Exterior

Montos expresados en unidades de dólares

Muestra información reportada por la SUNAT desde el 07/02/2011

Resumen por Ejercicio

Ejercicio	Actividad	Número de Operaciones	Importe USD *	N° Países	3 países con mayor número de operaciones
2022	IMPORTACIÓN	7	238.394,75	4	UNITED STATES, GERMANY, CHILE
2021	IMPORTACIÓN	6	80.921,51	4	UNITED STATES, AUSTRALIA, CHILE
2020	IMPORTACIÓN	12	151.571,02	7	UNITED STATES, CHILE, AUSTRALIA
2019	IMPORTACIÓN	11	183.215,33	4	UNITED STATES, GERMANY, CHINA
2018	IMPORTACIÓN	14	134.015,84	7	UNITED STATES, CHILE, GERMANY

Resumen por Meses

Actividad	Ejercicio	Mes	Número de Operaciones	Importe USD *	N° Países	3 países con mayor número de operaciones
IMPORTACIÓN	2022	MAYO	1	17.234,20	1	UNITED STATES
		MARZO	4	24.903,47	4	GERMANY, TAIWAN, UNITED STATES
		ENERO	2	196.257,08	1	UNITED STATES
	2021	SETIEMBRE	1	2.381,87	1	UNITED STATES
		JULIO	1	27.016,12	1	AUSTRALIA
		JUNIO	2	15.477,16	2	CHINA, UNITED STATES

		ABRIL	1	33.774,34	1	UNITED STATES
		MARZO	1	2.272,02	2	AUSTRALIA,CHILE
	2020	DICIEMBRE	1	27.527,46	1	
		NOVIEMBR	2	47.968,72	4	UNITED STATES,AUSTRALIA,GERMANY
		OCTUBRE	1	13.987,80	1	UNITED STATES
		SETIEMBRE	1	2.036,41	1	UNITED STATES
		JUNIO	3	27.060,33	3	CHILE,CHINA,UNITED STATES
		ENERO	4	32.990,30	2	UNITED STATES,CHILE
	2019	OCTUBRE	1	1.918,32	1	CHILE
		AGOSTO	2	34.864,60	2	GERMANY,UNITED STATES
		JUNIO	2	30.147,58	2	CHINA,UNITED STATES
		ABRIL	4	52.104,30	2	UNITED STATES,GERMANY
		MARZO	2	64.180,52	2	GERMANY,UNITED STATES
	2018	DICIEMBRE	1	1.887,03	1	UNITED STATES
		NOVIEMBR	1	3.385,58	1	UNITED STATES
		OCTUBRE	2	8.289,60	2	CHILE,UNITED STATES
		AGOSTO	1	85.873,40	1	AUSTRALIA
		JULIO	3	8.784,92	4	CHILE,GERMANY,SWEDEN
		JUNIO	2	8.275,61	2	CHILE,UNITED STATES
		MAYO	2	8.519,43	3	GERMANY,MEXICO,UNITED STATES
		ABRIL	1	1.185,24	1	UNITED STATES
		FEBRERO	1	7.815,02	1	UNITED KINGDOM

PUBLICACIÓN DIARIO "EL PERUANO"

Reporte Otros Créditos

Institución	DIC 2021		ENE 2022		FEB 2022		MAR 2022		ABR 2022		MAY 2022	
	Monto *	Dias V.	Monto *	Dias V.	Monto *	Dias V.	Monto *	Dias V.	Monto *	Dias V.	Monto *	Dias V.

Institución	JUN 2021		JUL 2021		AGO 2021		SET 2021		OCT 2021		NOV 2021	
	Monto *	Dias V.	Monto *	Dias V.	Monto *	Dias V.	Monto *	Dias V.	Monto *	Dias V.	Monto *	Dias V.

Reporte Otros Créditos por entidades

Sin Información