



Reporte de Deudas

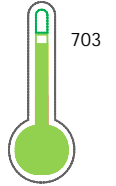
El reporte contiene solo los títulos seleccionados

- Información General
- Consulta Rápida
- Principales Acreedores
- Detalle Variación
- Posición Histórica
- Gráficos
- Rep. Vencidos
- Rep. SBS/Microf.
- SBS/Microf. Entidades
- Rectificaciones SBS
- Avalados/Avalistas
- Hechos de Importancia
- Documentos CCL
- Detalle de Vencidos
- Comercio Exterior
- Otros Créditos
- Otros Créd. Entidades
- Otros Rep. Negativos

RUC 20601845114 - ANIPROTEIN PERU S.A.C.

| Fecha Proceso | Tipo Doc. | N. Doc. | Nota | Deuda Total * | Var. | Actual | Previo | 12m |
|---------------|-----------|-------------|-------|---------------|------|--------|--------|-----|
| 22/04/2024 | RUC | 20601845114 | 0.000 | 0,00 | | | | |

Score Sentinel



Buen Puntaje

*** La persona consultada cuenta con los siguientes créditos e indicadores.**

Línea de Crédito

Sentinel Sabio

Bancarizado: SI

Recomendación de Sentinel Sabio

Evaluación Crediticia



APROBAR
Producto Genérico

Detalle:

- Cumple con todas las reglas de evaluación

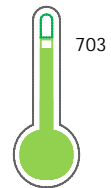
Cuota Estimada Mensual

S/ 0.00



Score Sentinel

Nivel de Riesgo



Buen Puntaje

Recomendación:

Estadísticamente, en este nivel de score, 10 de 100 empresas podrían caer en incumplimiento en los próximos 12

Información General

Datos Principales

24/01/2024: Última actualización de información reportada por SUNAT

| | | | |
|----------------------------------|---------------------------------------|----------------------------------|------------------------|
| Razón Social: | ANIPROTEIN PERU S.A.C. | | |
| Nombre Comercial: | - | | |
| Tipo de Contribuyente: | SOCIEDAD ANONIMA CERRADA | | |
| Estado de Contribuyente: | ACTIVO | Condición del Contribuyente: | HABIDO |
| Inicio de Actividades: | 01/02/2017 | | |
| Tamaño contribuyente: | PRINCIPAL | Dependencia: | INTENDENCIA LIMA PRICO |
| Actividad Económica Principal | VTA. MAY. DE MATERIAS PRIMAS AGROPEC. | | |
| Actividad Económica Secundaria 1 | - | Actividad Económica Secundaria 2 | - |
| Fecha Inscripción RRPP: | 22/11/2016 | Número de Partida Registral: | - |
| Folio: | - | Asiento: | - |

Agente de retención

Direcciones Registradas

| Dirección | Fuente |
|--|--------------------------|
| JIRON LOS ACIANOS NRO 530 URBANIZACION LAS FLORES DE LIMA SAN JUAN DE LURIGANCHO - LIMA - LIMA (ALT. PARADERO 8. LAS FLORES) | SUNAT - DOMICILIO FISCAL |
| MZ G1 MZA. G1 LTE. 7-8 URBANIZACION EL LUCUMO LURIN - LIMA - LIMA (A 2 CUADRAS DE FABRICA ZICA PERU) | SUNAT - DEPOSITO |
| MZA. C LTE. 5C-1 H.U. INDUSTRIAL EL LUCUMO LURIN - LIMA - LIMA (ALTURA DE EMPRESA SIKA) | SUNAT - DEPOSITO |
| CALLE CALLE OTTO KIEFFER MZA. H LTE. 19 URBANIZACION IND. LA CHALACA CALLAO - CALLAO - CALLAO | SUNAT - DEPOSITO |
| CALLE F MZA. 24 LTE. A URBANIZACION SANTA GENOVEVA LURIN - LIMA - LIMA (SUB PARCELA 24-A) | SUNAT - DEPOSITO |

Representantes Legales

| Nro Documento | Nombre de Representante | Act | Pre | 12m | Fecha desde que ocupa Cargo | Cargo |
|---------------|--------------------------------------|-------------------------------------|-------------------------------------|-------------------------------------|-----------------------------|-----------------|
| 08204165 | TORRES SALAZAR CESAR AUGUSTO ANTONIO | <input checked="" type="checkbox"/> | <input checked="" type="checkbox"/> | <input checked="" type="checkbox"/> | 15/06/2023 | GERENTE GENERAL |

Empresas Relacionadas a:

TORRES SALAZAR CESAR AUGUSTO A

| Ruc | Razón Social | Semáforos | | | Fecha desde que ocupa Cargo | Cargo | Estado |
|-------------|---|-------------------------------------|-------------------------------------|-------------------------------------|-----------------------------|-----------------|--------|
| | | Act | Pre | 12m | | | |
| 20165461275 | DISTRIBUIDORA CER SA | <input type="checkbox"/> | <input type="checkbox"/> | <input type="checkbox"/> | 02/08/1993 | PRESIDENTE | ACTIVO |
| 20170099151 | MICELI EIRL | <input type="checkbox"/> | <input type="checkbox"/> | <input type="checkbox"/> | 02/08/1993 | GERENTE | ACTIVO |
| 20505317751 | BIA CONSULTORES ASOCIADOS SOCIEDAD ANONIMA - BIA S.A. | <input checked="" type="checkbox"/> | <input checked="" type="checkbox"/> | <input type="checkbox"/> | 01/07/2014 | GERENTE GENERAL | ACTIVO |
| 20516825562 | ISRAEL MI ANGEL DE LA GUARDA | <input type="checkbox"/> | <input type="checkbox"/> | <input type="checkbox"/> | 13/07/2007 | PRESIDENTE | ACTIVO |
| 20521786907 | ESTUDIO EGUIA Y ASOCIADOS PERU SOCIEDAD ANONIMA CERRADA - E | <input type="checkbox"/> | <input type="checkbox"/> | <input checked="" type="checkbox"/> | 26/06/2009 | APODERADO | ACTIVO |
| 20553260613 | DRAGCO S.A.C. | <input type="checkbox"/> | <input type="checkbox"/> | <input type="checkbox"/> | 28/09/2021 | GERENTE GENERAL | ACTIVO |

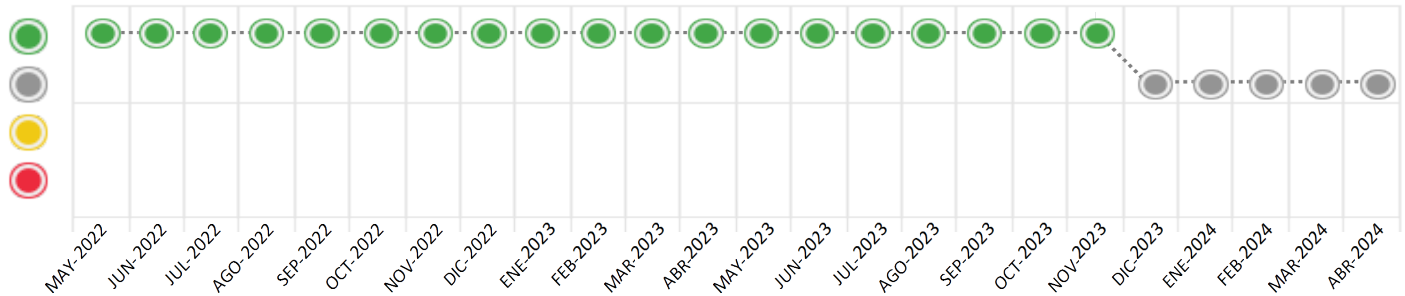
Consulta Rápida

Documento de identidad consultado

| Fecha Proceso | Tipo Doc. | N. Doc. | Nombre o Raz. Social | Nota | Deuda Total * | Var. | Actual | Previo | 12m |
|---------------|-----------|-------------|------------------------|-------|---------------|------|--------|--------|-----|
| 22/04/2024 | RUC | 20601845114 | ANIPROTEIN PERU S.A.C. | 0.000 | 0,00 | | | | |

Montos expresados en unidades de soles*

Semáforos de los últimos 24 meses



| Semáforo | Descripción |
|----------|---|
| | No registra información de deudas |
| | Minimo Riesgo: Sin deudas vencidas |
| | Mediano Riesgo: Deudas con poco atraso* |
| | Alto Riesgo: Deudas con atraso significativo* |

*Semáforo deuda menor: Deuda vencida menor S/ 100 personas naturales o menor S/ 500 personas jurídicas

Verde: 0 <= Sem. < 0,001
 Amarillo: 0,001 <= Sem. <= 2
 Rojo: 2 < Sem. <= 6

| Variación | Descripción |
|-----------|--|
| | Variación Negativa: La nueva información reportada ha incrementado tu riesgo crediticio |
| | Variación Positiva: La nueva información ha mejorado tu posición de riesgo |
| | Variación Porcentual Positiva: El monto total reportado por la SBS/Microfinanzas o número de instituciones financieras ha aumentado |
| | Variación Porcentual Negativa: El monto total reportado por la SBS/Microfinanzas o número de instituciones financieras ha disminuido |
| | Aproximadamente igual o igual |

Detalle de la deuda SBS/Microfinanzas

| Entidad | Deuda Anterior | | | Deuda a ABR 2024 | | | | Rect. (1) | Disc. |
|---------|----------------|----------|----------|------------------|------------|---------|------------|-----------|-------|
| | OCT 2023 | ENE 2024 | MAR 2024 | Fecha Inf. | Calif. (2) | Monto * | Días Venc. | | |
| | 22.155,41 | | 0,00 | 31/03/2024 | NOR | 0 | 0 | | |
| TOTAL | 22.155,41 | | | | | | | | |

(1) Ver detalle en el cuadro de Rectificaciones SBS

(2) NOR: Normal, CPP: Con Problemas Potenciales, DEF: Deficiente, DUD: Dudoso, PER: Pérdida, SCAL: Sin Calificación

Detalle de la deuda de Otros Créditos

| Entidad | Deuda Anterior | | | Deuda a ABR 2024 | | | | Disc. |
|---------|----------------|----------|----------|------------------|------------|---------|------------|-------|
| | OCT 2023 | ENE 2024 | MAR 2024 | Fecha Inf. | Calif. (2) | Monto * | Días Venc. | |
| TOTAL | | | | | | | | |

(2) NOR: Normal, CPP: Con Problemas Potenciales, DEF: Deficiente, DUD: Dudoso, PER: Pérdida, SCAL: Sin Calificación

Detalle de vencidos

| # Doc | Fuente - Acreedor | Monto * | Días Venc. |
|-------|-------------------|---------|------------|
| | | | |

Utilización de Líneas de Crédito

| Instituciones | ** | Línea Aprobada | Línea No Utilizada | Línea Utilizada | % L. Uti. |
|---------------|-----|----------------|--------------------|-----------------|-----------|
| BCP | TOT | | 9.987,00 | | |
| TOTAL | | | 9.987,00 | | 0% |

**(TOT): Otras Tarjetas de Crédito

Principales Acreedores

Montos expresados en unidades de soles*

Resumen de Deudas

| Descripción de la Deuda | Monto * | Días |
|-------------------------------|---------|------|
| Deuda total SBS al 31/03/2024 | | |
| % Calificación normal | | |
| Peor Calificación (2) | | |
| Otros Créditos | 0,00 | **** |

Detalle de deuda SBS/Microfinanzas

| Institución SBS | Calif. (2) | Saldo * | % Ven. | Días Venc. | Rect.(1) |
|-------------------------------|------------|---------|--------|------------|----------|
| BCP | NOR | 0,00 | 0,00 | | |
| Deuda Total SBS/MicroFinanzas | | 0,00 | 0 | | |

Detalle de Riesgos SBS/Microfinanzas

| Concepto | Saldo * |
|--------------------------------|----------|
| Deuda Directa | 0,00 |
| Deuda Indirecta | 0,00 |
| Deuda Castigada | 0,00 |
| Deuda Total SBS/MicroFinanzas | 0,00 |
| Línea Tarj.Cred. No utilizada | 9.987,00 |
| Total Riesgo SBS/MicroFinanzas | 9.987,00 |

Detalle de deuda Otros Créditos

| Empresa | Calif. (2) | Saldo * | % Ven. | Días Venc. | Disc. |
|----------------------------|------------|---------|--------|------------|-------|
| Deuda Total Otros Créditos | | 0,00 | 0 | | |

Detalle de vencidos

| # Doc | Fuente - Acreedor | Monto * | Días Venc. |
|-------|-------------------|---------|------------|
|-------|-------------------|---------|------------|

Detalle Variación

Montos expresados en unidades de soles*

Resumen de la variación

| Descripción de la deuda | 21/03/2024 | 22/04/2024 | Variación |
|----------------------------|------------|------------|-----------|
| Score | | | 0.000 |
| Nro. Entidades SBS/Microf. | | 0 | 0 |
| Riesgo Total SBS/Microf. * | | | |
| Deuda Directa | | | 0,00 |
| Deuda Indirecta | | | 0,00 |
| Deuda Castigada | | | 0,00 |

| Variación del Riesgo Total SBS/Microf. * | Antes | 22/04/2024 | Variación |
|--|-----------|------------|------------|
| Último Mes | 0,00 | 0,00 | 0,00 |
| Último Trimestre | 0,00 | 0,00 | 0,00 |
| Último Semestre | 22.155,41 | 0,00 | -22.155,41 |
| Último Año | 88.084,81 | 0,00 | -88.084,81 |

| Calificación SBS/Microf. | 21/03/2024 | 22/04/2024 | Variación |
|-----------------------------------|------------|------------|-----------|
| % NOR (Normal) | 0.00 | 0.00 | 0.00 |
| % CPP (Con Problemas Potenciales) | 0.00 | 0.00 | 0.00 |
| % DEF (Deficiente) | 0.00 | 0.00 | 0.00 |
| % DUD (Dudoso) | 0.00 | 0.00 | 0.00 |
| % PER (Pérdida) | 0.00 | 0.00 | 0.00 |

| Deuda vencida * | 21/03/2024 | 22/04/2024 | Variación |
|----------------------------|------------|------------|-----------|
| Total deuda vencida | 0,00 | 0,00 | 0,00 |
| Deuda por Otros Créditos * | 21/03/2024 | 22/04/2024 | Variación |



| | | | |
|----------------------------|------|------|------|
| Total deuda otros créditos | 0,00 | 0,00 | 0,00 |
|----------------------------|------|------|------|

| | | | |
|-------------------------|------------|------------|-----------|
| Detalle de la variación | | | |
| Fuente - Acreedor * | 21/03/2024 | 22/04/2024 | Variación |

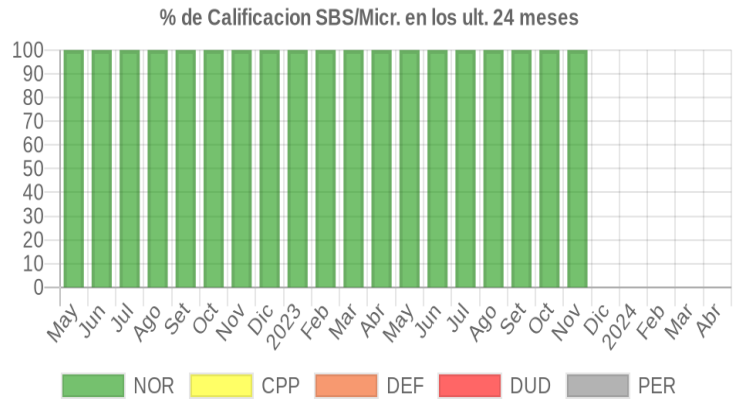
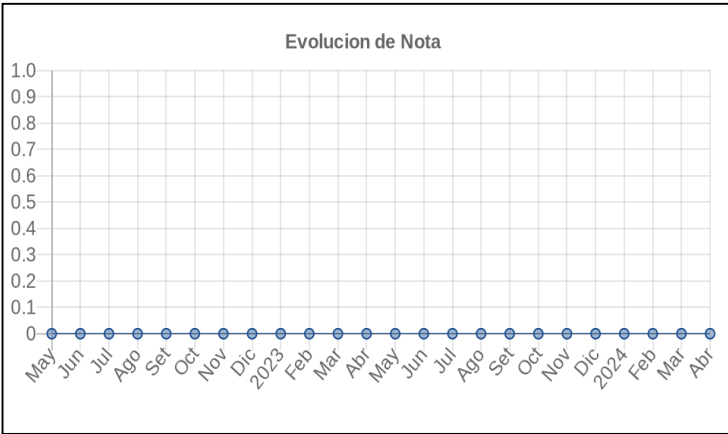
Posición Histórica

Montos expresados en unidades de soles*

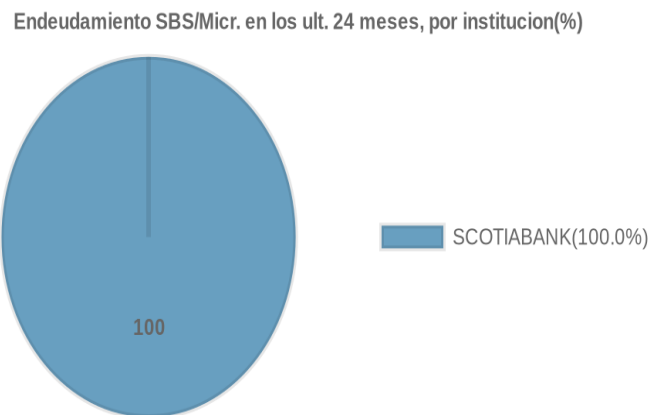
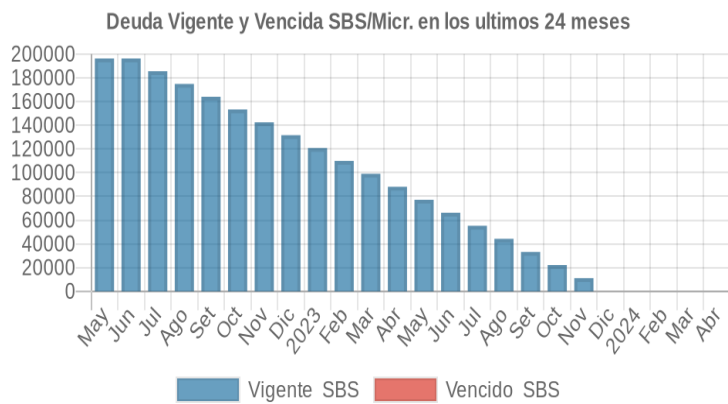
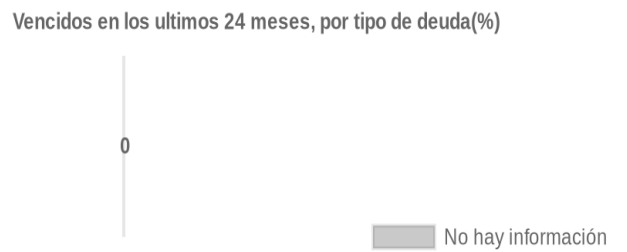
| Fecha de Proceso | Sema. Actual | Sem. Riesgo | Var. | Superintendencia de Banca y Seguros (SBS/Microfinan.) | | | | Otros Créditos | Otros Vencidos * | | | | Ctas. Cerr./Anu. | | Otros Repor. Negati. | |
|------------------|--------------|-------------|------|---|---------------|----------------|-----------------|----------------|------------------|-----------|---------------|------------------|------------------|-----------|----------------------|------------|
| | | | | # Enti. | Deuda Total * | % Cali. normal | Peor Califi.(2) | | Deuda Vencida * | Protestos | Docs. Impagos | Deuda Tributaria | Deuda Laboral | Cta. Cte. | | Tar. Créd. |
| 22/04/2024 | ● | 0.000 | 📊 | 1 | 0,00 | 0.00 | | 0,00 | 0,00 | 0,00 | 0,00 | 0,00 | 0,00 | 0 | 0 | 0 |
| 21/03/2024 | ● | 0.000 | 📊 | 1 | 0,00 | 0.00 | | 0,00 | 0,00 | 0,00 | 0,00 | 0,00 | 0,00 | 0 | 0 | 0 |
| 21/02/2024 | ● | 0.000 | 📊 | 1 | 0,00 | 0.00 | | 0,00 | 0,00 | 0,00 | 0,00 | 0,00 | 0,00 | 0 | 0 | 0 |
| 31/01/2024 | ● | 0.000 | 📊 | 0 | 0,00 | 0.00 | | 0,00 | 0,00 | 0,00 | 0,00 | 0,00 | 0,00 | 0 | 0 | 0 |
| 22/12/2023 | ● | 0.000 | 📊 | 0 | 0,00 | 0.00 | | 0,00 | 0,00 | 0,00 | 0,00 | 0,00 | 0,00 | 0 | 0 | 0 |
| 23/11/2023 | ● | 0.000 | 📊 | 1 | 11.088,29 | 100.00 | NOR | 0,00 | 0,00 | 0,00 | 0,00 | 0,00 | 0,00 | 0 | 0 | 0 |
| 23/10/2023 | ● | 0.000 | 📊 | 1 | 22.155,41 | 100.00 | NOR | 0,00 | 0,00 | 0,00 | 0,00 | 0,00 | 0,00 | 0 | 0 | 0 |
| 21/09/2023 | ● | 0.000 | 📊 | 1 | 33.198,49 | 100.00 | NOR | 0,00 | 0,00 | 0,00 | 0,00 | 0,00 | 0,00 | 0 | 0 | 0 |
| 24/08/2023 | ● | 0.000 | 📊 | 1 | 44.219,04 | 100.00 | NOR | 0,00 | 0,00 | 0,00 | 0,00 | 0,00 | 0,00 | 0 | 0 | 0 |
| 24/07/2023 | ● | 0.000 | 📊 | 1 | 55.224,38 | 100.00 | NOR | 0,00 | 0,00 | 0,00 | 0,00 | 0,00 | 0,00 | 0 | 0 | 0 |
| 22/06/2023 | ● | 0.000 | 📊 | 1 | 66.195,63 | 100.00 | NOR | 0,00 | 0,00 | 0,00 | 0,00 | 0,00 | 0,00 | 0 | 0 | 0 |
| 22/05/2023 | ● | 0.000 | 📊 | 1 | 77.153,94 | 100.00 | NOR | 0,00 | 0,00 | 0,00 | 0,00 | 0,00 | 0,00 | 0 | 0 | 0 |
| 24/04/2023 | ● | 0.000 | 📊 | 1 | 88.084,81 | 100.00 | NOR | 0,00 | 0,00 | 0,00 | 0,00 | 0,00 | 0,00 | 0 | 0 | 0 |
| 22/03/2023 | ● | 0.000 | 📊 | 1 | 99.012,95 | 100.00 | NOR | 0,00 | 0,00 | 0,00 | 0,00 | 0,00 | 0,00 | 0 | 0 | 0 |
| 21/02/2023 | ● | 0.000 | 📊 | 1 | 109.899,23 | 100.00 | NOR | 0,00 | 0,00 | 0,00 | 0,00 | 0,00 | 0,00 | 0 | 0 | 0 |
| 23/01/2023 | ● | 0.000 | 📊 | 1 | 120.771,25 | 100.00 | NOR | 0,00 | 0,00 | 0,00 | 0,00 | 0,00 | 0,00 | 0 | 0 | 0 |
| 22/12/2022 | ● | 0.000 | 📊 | 1 | 131.613,14 | 100.00 | NOR | 0,00 | 0,00 | 0,00 | 0,00 | 0,00 | 0,00 | 0 | 0 | 0 |
| 23/11/2022 | ● | 0.000 | 📊 | 1 | 142.432,91 | 100.00 | NOR | 0,00 | 0,00 | 0,00 | 0,00 | 0,00 | 0,00 | 0 | 0 | 0 |
| 24/10/2022 | ● | 0.000 | 📊 | 1 | 153.250,79 | 100.00 | NOR | 0,00 | 0,00 | 0,00 | 0,00 | 0,00 | 0,00 | 0 | 0 | 0 |
| 22/09/2022 | ● | 0.000 | 📊 | 1 | 164.015,61 | 100.00 | NOR | 0,00 | 0,00 | 0,00 | 0,00 | 0,00 | 0,00 | 0 | 0 | 0 |
| 22/08/2022 | ● | 0.000 | 📊 | 1 | 174.769,27 | 100.00 | NOR | 0,00 | 0,00 | 0,00 | 0,00 | 0,00 | 0,00 | 0 | 0 | 0 |
| 22/07/2022 | ● | 0.000 | 📊 | 1 | 185.513,21 | 100.00 | NOR | 0,00 | 0,00 | 0,00 | 0,00 | 0,00 | 0,00 | 0 | 0 | 0 |
| 23/06/2022 | ● | 0.000 | 📊 | 1 | 196.223,01 | 100.00 | NOR | 0,00 | 0,00 | 0,00 | 0,00 | 0,00 | 0,00 | 0 | 0 | 0 |
| 23/05/2022 | ● | 0.000 | 📊 | 1 | 196.223,01 | 100.00 | NOR | 0,00 | 0,00 | 0,00 | 0,00 | 0,00 | 0,00 | 0 | 0 | 0 |

Gráficos

Montos expresados en unidades de soles*



NOR: Normal, CPP: Con Problemas Potenciales, DEF: Deficiente, DUD: Dudoso, PER: Pérdida, SCAL: Sin Calificación



Reporte de Vencidos

Montos expresados en unidades de soles*

| Fuente - Acreedor | ENE 2024 | | | FEB 2024 | | | MAR 2024 | | | ABR 2024 | | |
|-------------------|----------|---------|---------|----------|---------|---------|----------|---------|---------|----------|---------|---------|
| | # Docs. | Monto * | Dias V. | # Docs. | Monto * | Dias V. | # Docs. | Monto * | Dias V. | # Docs. | Monto * | Dias V. |

Montos expresados en unidades de soles*

| Fuente - Acreedor | SET 2023 | | | OCT 2023 | | | NOV 2023 | | | DIC 2023 | | |
|-------------------|----------|---------|---------|----------|---------|---------|----------|---------|---------|----------|---------|---------|
| | # Docs. | Monto * | Dias V. | # Docs. | Monto * | Dias V. | # Docs. | Monto * | Dias V. | # Docs. | Monto * | Dias V. |

Montos expresados en unidades de soles*

| Fuente - Acreedor | MAY 2023 | | | JUN 2023 | | | JUL 2023 | | | AGO 2023 | | |
|-------------------|----------|---------|---------|----------|---------|---------|----------|---------|---------|----------|---------|---------|
| | # Docs. | Monto * | Dias V. | # Docs. | Monto * | Dias V. | # Docs. | Monto * | Dias V. | # Docs. | Monto * | Dias V. |

Reporte SBS/Microfinanzas

Montos expresados en unidades de soles*

Última fecha reportada por la SBS : 31/03/2024

| ULTIMOS 6 MESES | | NOV 2023 (SBS: OCT 2023) | DIC 2023 (SBS: NOV 2023) | ENE 2024 (SBS: DIC 2023) | FEB 2024 (SBS: ENE 2024) | MAR 2024 (SBS: FEB 2024) | ABR 2024 (SBS: MAR 2024) |
|-----------------|---------------------------|-----------------------------|-----------------------------|-----------------------------|-----------------------------|-----------------------------|-----------------------------|
| % Porcentaje de | NOR (Normal) | 100.00 | 0.00 | 0.00 | 0.00 | 0.00 | 0.00 |
| | CPP (Con Problemas Pote.) | 0.00 | 0.00 | 0.00 | 0.00 | 0.00 | 0.00 |
| Calificación | DEF (Deficiente) | 0.00 | 0.00 | 0.00 | 0.00 | 0.00 | 0.00 |
| | DUD (Dudoso) | 0.00 | 0.00 | 0.00 | 0.00 | 0.00 | 0.00 |
| | PER (Pérdida) | 0.00 | 0.00 | 0.00 | 0.00 | 0.00 | 0.00 |

| Institución | NOV 2023 (SBS: OCT 2023) | | DIC 2023 (SBS: NOV 2023) | | ENE 2024 (SBS: DIC 2023) | | FEB 2024 (SBS: ENE 2024) | | MAR 2024 (SBS: FEB 2024) | | ABR 2024 (SBS: MAR 2024) | |
|-------------|-----------------------------|---------|-----------------------------|---------|-----------------------------|---------|-----------------------------|---------|-----------------------------|---------|-----------------------------|---------|
| | Monto * | Dias V. | Monto * | Dias V. | Monto * | Dias V. | Monto * | Dias V. | Monto * | Dias V. | Monto * | Dias V. |
| BCP | | | | | | | 0,00 | | 0,00 | | | 0,00 |
| SCOTIABANK | 11.088,29 | | | | | | | | | | | |
| TOTAL | 11.088,29 | | 0,00 | | 0,00 | | 0,00 | | 0,00 | | | 0,00 |

Última fecha reportada por la SBS : 31/03/2024

| Operación | NOV 2023 (SBS: OCT 2023) | | DIC 2023 (SBS: NOV 2023) | | ENE 2024 (SBS: DIC 2023) | | FEB 2024 (SBS: ENE 2024) | | MAR 2024 (SBS: FEB 2024) | | ABR 2024 (SBS: MAR 2024) | |
|-----------------------------------|-----------------------------|---------|-----------------------------|---------|-----------------------------|---------|-----------------------------|---------|-----------------------------|---------|-----------------------------|---------|
| | Monto * | Dias V. | Monto * | Dias V. | Monto * | Dias V. | Monto * | Dias V. | Monto * | Dias V. | Monto * | Dias V. |
| RESUMEN | | | | | | | | | | | | |
| - Total Deuda | 11.088,29 | | | | | | | | | | | |
| - Línea No Utilizada | | | | | | | 10.000,00 | | 9.817,00 | | 9.987,00 | |
| - Garantías | 10.533,00 | | | | | | | | | | | |
| CREDITOS DIRECTOS | | | | | | | | | | | | |
| - CRÉDITOS VIGENTES | 11.088,29 | | | | | | | | | | | |
| -- Pyme:Préstamos | 11.088,29 | | | | | | | | | | | |
| --- NoRevolventes | 11.088,29 | | | | | | | | | | | |
| LINEA NO UTIL. Y CRED. NO DESEMB. | | | | | | | | | | | | |
| - LinCredTarjetaCrédito | | | | | | | 10.000,00 | | 9.817,00 | | 9.987,00 | |
| GARANTIAS | | | | | | | | | | | | |
| - GARANTIAS RECIBIDAS | 10.533,88 | | | | | | | | | | | |
| -- Gob. Nacional Reactiva Perú | 10.533,88 | | | | | | | | | | | |
| - PROGRAMA REACTIVA PERU | 11.088,29 | | | | | | | | | | | |

Última fecha reportada por la SBS : 31/03/2024

Montos expresados en unidades de soles*

| 6 MESES ANTERIORES | | MAY 2023 (SBS: ABR 2023) | JUN 2023 (SBS: MAY 2023) | JUL 2023 (SBS: JUN 2023) | AGO 2023 (SBS: JUL 2023) | SET 2023 (SBS: AGO 2023) | OCT 2023 (SBS: SET 2023) |
|--------------------|---------------------------|-----------------------------|-----------------------------|-----------------------------|-----------------------------|-----------------------------|-----------------------------|
| % Porcentaje de | NOR (Normal) | 100.00 | 100.00 | 100.00 | 100.00 | 100.00 | 100.00 |
| | CPP (Con Problemas Pote.) | 0.00 | 0.00 | 0.00 | 0.00 | 0.00 | 0.00 |
| Calificación | DEF (Deficiente) | 0.00 | 0.00 | 0.00 | 0.00 | 0.00 | 0.00 |
| | DUD (Dudoso) | 0.00 | 0.00 | 0.00 | 0.00 | 0.00 | 0.00 |



| | | | | | | |
|---------------|------|------|------|------|------|------|
| PER (Pérdida) | 0.00 | 0.00 | 0.00 | 0.00 | 0.00 | 0.00 |
|---------------|------|------|------|------|------|------|

| Institución | MAY 2023 (SBS: ABR 2023) | | JUN 2023 (SBS: MAY 2023) | | JUL 2023 (SBS: JUN 2023) | | AGO 2023 (SBS: JUL 2023) | | SET 2023 (SBS: AGO 2023) | | OCT 2023 (SBS: SET 2023) | |
|-------------|-----------------------------|---------|-----------------------------|---------|-----------------------------|---------|-----------------------------|---------|-----------------------------|---------|-----------------------------|---------|
| | Monto * | Dias V. | Monto * | Dias V. | Monto * | Dias V. | Monto * | Dias V. | Monto * | Dias V. | Monto * | Dias V. |
| BCP | | | | | | | | | | | | |
| SCOTIABANK | 77.153,94 | | 66.195,63 | | 55.224,38 | | 44.219,04 | | 33.198,49 | | 22.155,41 | |
| TOTAL | 77.153,94 | | 66.195,63 | | 55.224,38 | | 44.219,04 | | 33.198,49 | | 22.155,41 | |

Última fecha reportada por la SBS : 31/03/2024

| Operación | MAY 2023 (SBS: ABR 2023) | | JUN 2023 (SBS: MAY 2023) | | JUL 2023 (SBS: JUN 2023) | | AGO 2023 (SBS: JUL 2023) | | SET 2023 (SBS: AGO 2023) | | OCT 2023 (SBS: SET 2023) | |
|--------------------------------|-----------------------------|---------|-----------------------------|---------|-----------------------------|---------|-----------------------------|---------|-----------------------------|---------|-----------------------------|---------|
| | Monto * | Dias V. | Monto * | Dias V. | Monto * | Dias V. | Monto * | Dias V. | Monto * | Dias V. | Monto * | Dias V. |
| RESUMEN | | | | | | | | | | | | |
| - Total Deuda | 77.153,94 | | 66.195,63 | | 55.224,38 | | 44.219,04 | | 33.198,49 | | 22.155,41 | |
| - Garantías | 73.296,00 | | 62.885,00 | | 52.463,00 | | 42.008,00 | | 31.538,00 | | 21.047,00 | |
| CREDITOS DIRECTOS | | | | | | | | | | | | |
| - CRÉDITOS VIGENTES | 77.153,94 | | 66.195,63 | | 55.224,38 | | 44.219,04 | | 33.198,49 | | 22.155,41 | |
| -- Pyme:Préstamos | 77.153,94 | | 66.195,63 | | 55.224,38 | | 44.219,04 | | 33.198,49 | | 22.155,41 | |
| --- NoRevolventes | 77.153,94 | | 66.195,63 | | 55.224,38 | | 44.219,04 | | 33.198,49 | | 22.155,41 | |
| GARANTIAS | | | | | | | | | | | | |
| - GARANTIAS RECIBIDAS | 73.296,24 | | 62.885,85 | | 52.463,16 | | 42.008,09 | | 31.538,57 | | 21.047,64 | |
| -- Gob. Nacional Reactiva Perú | 73.296,24 | | 62.885,85 | | 52.463,16 | | 42.008,09 | | 31.538,57 | | 21.047,64 | |
| - PROGRAMA REACTIVA PERU | 77.153,94 | | 66.195,63 | | 55.224,38 | | 44.219,04 | | 33.198,49 | | 22.155,41 | |

Reporte SBS/Microfinanzas por entidades

Reportado por : BCP

Última fecha reportada por la SBS : 31/03/2024

| Operación | NOV 2023 (SBS: OCT2023) | | DIC 2023 (SBS: NOV2023) | | ENE 2024 (SBS: DIC2023) | | FEB 2024 (SBS: ENE2024) | | MAR 2024 (SBS: FEB2024) | | ABR 2024 (SBS: MAR2024) | |
|-----------------------------------|----------------------------|---------|----------------------------|---------|----------------------------|---------|----------------------------|---------|----------------------------|---------|----------------------------|---------|
| | Monto * | Dias V. | Monto * | Dias V. | Monto * | Dias V. | Monto * | Dias V. | Monto * | Dias V. | Monto * | Dias V. |
| Calificación (2) | | | | | | | NOR | | NOR | | NOR | |
| RESUMEN | | | | | | | | | | | | |
| - Línea No Utilizada | | | | | | | 10.000,00 | | 9.817,00 | | 9.987,00 | |
| LINEA NO UTIL. Y CRED. NO DESEMB. | | | | | | | | | | | | |
| - LinCredTarjetaCrédito | | | | | | | 10.000,00 | | 9.817,00 | | 9.987,00 | |

Última fecha reportada por la SBS : 31/03/2024

| Operación | MAY 2023 (SBS: ABR2023) | | JUN 2023 (SBS: MAY2023) | | JUL 2023 (SBS: JUN2023) | | AGO 2023 (SBS: JUL2023) | | SET 2023 (SBS: AGO2023) | | OCT 2023 (SBS: SET2023) | |
|------------------|----------------------------|---------|----------------------------|---------|----------------------------|---------|----------------------------|---------|----------------------------|---------|----------------------------|---------|
| | Monto * | Dias V. | Monto * | Dias V. | Monto * | Dias V. | Monto * | Dias V. | Monto * | Dias V. | Monto * | Dias V. |
| Calificación (2) | | | | | | | | | | | | |
| RESUMEN | | | | | | | | | | | | |

Reportado por : SCOTIABANK

Última fecha reportada por la SBS : 31/03/2024

| Operación | NOV 2023 (SBS: OCT2023) | | DIC 2023 (SBS: NOV2023) | | ENE 2024 (SBS: DIC2023) | | FEB 2024 (SBS: ENE2024) | | MAR 2024 (SBS: FEB2024) | | ABR 2024 (SBS: MAR2024) | |
|---------------------|----------------------------|---------|----------------------------|---------|----------------------------|---------|----------------------------|---------|----------------------------|---------|----------------------------|---------|
| | Monto * | Dias V. | Monto * | Dias V. | Monto * | Dias V. | Monto * | Dias V. | Monto * | Dias V. | Monto * | Dias V. |
| Calificación (2) | NOR | | | | | | | | | | | |
| RESUMEN | | | | | | | | | | | | |
| - Total Deuda | 11.088,29 | | | | | | | | | | | |
| - Garantías | 10.533,00 | | | | | | | | | | | |
| CREDITOS DIRECTOS | | | | | | | | | | | | |
| - CRÉDITOS VIGENTES | 11.088,29 | | | | | | | | | | | |
| -- Pyme:Préstamos | 11.088,29 | | | | | | | | | | | |
| --- NoRevolventes | 11.088,29 | | | | | | | | | | | |
| GARANTIAS | | | | | | | | | | | | |



| | | | | | | | | | | | | |
|--------------------------------|-----------|--|--|--|--|--|--|--|--|--|--|--|
| - GARANTIAS RECIBIDAS | 10.533,88 | | | | | | | | | | | |
| -- Gov. Nacional Reactiva Perú | 10.533,88 | | | | | | | | | | | |
| - PROGRAMA REACTIVA PERU | 11.088,29 | | | | | | | | | | | |

Última fecha reportada por la SBS : 31/03/2024

| Operación | MAY 2023 (SBS: ABR2023) | | JUN 2023 (SBS: MAY2023) | | JUL 2023 (SBS: JUN2023) | | AGO 2023 (SBS: JUL2023) | | SET 2023 (SBS: AGO2023) | | OCT 2023 (SBS: SET2023) | |
|--------------------------------|----------------------------|---------|----------------------------|---------|----------------------------|---------|----------------------------|---------|----------------------------|---------|----------------------------|---------|
| | Monto * | Dias V. | Monto * | Dias V. | Monto * | Dias V. | Monto * | Dias V. | Monto * | Dias V. | Monto * | Dias V. |
| Calificación (2) | NOR | | NOR | | NOR | | NOR | | NOR | | NOR | |
| RESUMEN | | | | | | | | | | | | |
| - Total Deuda | 77.153,94 | | 66.195,63 | | 55.224,38 | | 44.219,04 | | 33.198,49 | | 22.155,41 | |
| - Garantías | 73.296,00 | | 62.885,00 | | 52.463,00 | | 42.008,00 | | 31.538,00 | | 21.047,00 | |
| CREDITOS DIRECTOS | | | | | | | | | | | | |
| - CRÉDITOS VIGENTES | 77.153,94 | | 66.195,63 | | 55.224,38 | | 44.219,04 | | 33.198,49 | | 22.155,41 | |
| -- Pyme:Préstamos | 77.153,94 | | 66.195,63 | | 55.224,38 | | 44.219,04 | | 33.198,49 | | 22.155,41 | |
| --- NoRevolventes | 77.153,94 | | 66.195,63 | | 55.224,38 | | 44.219,04 | | 33.198,49 | | 22.155,41 | |
| GARANTIAS | | | | | | | | | | | | |
| - GARANTIAS RECIBIDAS | 73.296,24 | | 62.885,85 | | 52.463,16 | | 42.008,09 | | 31.538,57 | | 21.047,64 | |
| -- Gov. Nacional Reactiva Perú | 73.296,24 | | 62.885,85 | | 52.463,16 | | 42.008,09 | | 31.538,57 | | 21.047,64 | |
| - PROGRAMA REACTIVA PERU | 77.153,94 | | 66.195,63 | | 55.224,38 | | 44.219,04 | | 33.198,49 | | 22.155,41 | |

Rectificaciones SBS

| Entidad | Periodo SBS | Cuenta | Concepto Rectificación | Dice | Debe Decir |
|---------|-------------|--------|------------------------|------|------------|
|---------|-------------|--------|------------------------|------|------------|

Aval/Codeudor

Montos expresados en unidades de soles*

Es Avalista de:

Información reportada por la SBS al 31/03/2024

| Tipo Doc | Nro Documento | Nombre/Razón Social | Act | Pre | 12m |
|----------|---------------|---------------------|-----|-----|-----|
|----------|---------------|---------------------|-----|-----|-----|

Montos expresados en unidades de soles*

Quiénes lo Avalan:

Información reportada por la SBS al 31/03/2024

| Tipo Doc | Nro Documento | Nombre/Razón Social | Act | Pre | 12m |
|----------|---------------|---------------------|-----|-----|-----|
|----------|---------------|---------------------|-----|-----|-----|

Montos expresados en unidades de soles*

Es Avalista de:

Información Reportada por Entidades de Microfinanzas / Otros Créditos

| Tipo Doc | Nro Documento | Nombre/Razón Social | Act | Pre | 12m |
|----------|---------------|---------------------|-----|-----|-----|
|----------|---------------|---------------------|-----|-----|-----|

Montos expresados en unidades de soles*

Quiénes lo Avalan:

Información Reportada por Entidades de Microfinanzas / Otros Créditos

| Tipo Doc | Nro Documento | Nombre/Razón Social | Act | Pre | 12m |
|----------|---------------|---------------------|-----|-----|-----|
|----------|---------------|---------------------|-----|-----|-----|

Documentos Protestados como Deudor/Aceptante

Montos expresados en unidades*

Reportado por la Cámara de Comercio de Lima (CCL)

Documentos Protestados sin Regularizar

| | # Doc | Monto (S/) * | Max Días Venc. |
|--------|-------|--------------|----------------|
| Total: | 0 | 0,00 | |

Tipo de Cambio 3.747

| Nro. Secuencia | Tip. Reg. ** | Acreeedor/Girador | Tipo Doc. | Moneda | Monto * | Monto * (S/) | Boletín | F. Protesto | F. Venc. | Días Venc. |
|----------------|--------------|-------------------|-----------|--------|---------|--------------|---------|-------------|----------|------------|
|----------------|--------------|-------------------|-----------|--------|---------|--------------|---------|-------------|----------|------------|

**PR: Protestos, CJ: Cobranza Judicial, MO: Moras, PP: Procesos Penales

Montos expresados en unidades*

Reportado por la Cámara de Comercio de Lima (CCL)

Documentos Protestados Regularizados

| | # Doc | Monto (S/) * |
|--------|-------|--------------|
| Total: | 0 | 0,00 |

| Nro. Secuencia | Tip. Reg. ** | Acreeedor/Girador | Tipo Doc. | Moneda | Monto * | Monto * (S/) | Boletín | F. Protesto | F. Venc. | F. Reg |
|----------------|--------------|-------------------|-----------|--------|---------|--------------|---------|-------------|----------|--------|
|----------------|--------------|-------------------|-----------|--------|---------|--------------|---------|-------------|----------|--------|

**PR: Protestos, CJ: Cobranza Judicial, MO: Moras, PP: Procesos Penales

Detalle de Vencidos

Comercio Exterior

Montos expresados en unidades de dólares

Muestra información reportada por la SUNAT desde el 07/02/2011

Resumen por Ejercicio

| Ejercicio | Actividad | Número de Operaciones | Importe USD * | N° Países | 3 países con mayor número de operaciones |
|-----------|-------------|-----------------------|---------------|-----------|--|
| 2024 | IMPORTACIÓN | 36 | 1.917.884,52 | 3 | UNITED STATES, BRAZIL, CHILE |
| 2023 | IMPORTACIÓN | 104 | 7.583.501,12 | 2 | BRAZIL, UNITED STATES |
| 2022 | IMPORTACIÓN | 16 | 1.310.646,46 | 1 | UNITED STATES |
| 2021 | IMPORTACIÓN | 38 | 1.983.347,59 | 1 | UNITED STATES |
| 2020 | IMPORTACIÓN | 35 | 1.575.857,58 | 1 | UNITED STATES |

Resumen por Meses

| Actividad | Ejercicio | Mes | Número de Operaciones | Importe USD * | N° Países | 3 países con mayor número de operaciones | |
|-------------|-----------|-----------|-----------------------|---------------|---------------|--|---------------|
| IMPORTACIÓN | 2024 | ABRIL | 7 | 368.032,47 | 2 | UNITED STATES, BRAZIL | |
| | | MARZO | 9 | 467.102,11 | 3 | UNITED STATES, BRAZIL, CHILE | |
| | | FEBRERO | 8 | 426.861,70 | 2 | UNITED STATES, BRAZIL | |
| | 2023 | ENERO | 12 | 655.888,24 | 2 | BRAZIL, UNITED STATES | |
| | | DICIEMBRE | 7 | 339.492,00 | 2 | BRAZIL, UNITED STATES | |
| | | NOVIEMBRE | 10 | 478.136,50 | 2 | BRAZIL, UNITED STATES | |
| | | OCTUBRE | 23 | 1.686.018,42 | 2 | BRAZIL, UNITED STATES | |
| | | SETIEMBRE | 13 | 1.332.260,58 | 2 | BRAZIL, UNITED STATES | |
| | | AGOSTO | 18 | 1.187.293,36 | 2 | BRAZIL, UNITED STATES | |
| | | JULIO | 19 | 1.499.363,64 | 2 | BRAZIL, UNITED STATES | |
| | | JUNIO | 12 | 913.353,21 | 2 | BRAZIL, UNITED STATES | |
| | | MAYO | 1 | 120.339,25 | 1 | UNITED STATES | |
| | | ENERO | 1 | 27.244,16 | 1 | UNITED STATES | |
| | | 2022 | DICIEMBRE | 6 | 575.153,64 | 1 | UNITED STATES |
| | | | NOVIEMBRE | 2 | 263.191,50 | 1 | UNITED STATES |
| | | | OCTUBRE | 1 | 138.786,00 | 1 | UNITED STATES |
| | | | SETIEMBRE | 4 | 133.590,32 | 1 | UNITED STATES |
| | | | JUNIO | 1 | 24.188,75 | 1 | UNITED STATES |
| | | 2021 | ABRIL | 1 | 110.690,00 | 1 | UNITED STATES |
| | | | MARZO | 1 | 65.046,25 | 1 | UNITED STATES |
| DICIEMBRE | 5 | | 648.001,25 | 1 | UNITED STATES | | |
| NOVIEMBRE | 1 | | 10.321,50 | 1 | UNITED STATES | | |
| OCTUBRE | 4 | | 291.401,32 | 1 | UNITED STATES | | |



| | | | | | | |
|--|------|-----------|---|------------|---|---------------|
| | | SETIEMBRE | 2 | 73.960,64 | 1 | UNITED STATES |
| | | AGOSTO | 3 | 127.672,08 | 1 | UNITED STATES |
| | | JULIO | 5 | 166.581,38 | 1 | UNITED STATES |
| | | JUNIO | 1 | 33.778,90 | 1 | UNITED STATES |
| | | ABRIL | 3 | 89.574,48 | 1 | UNITED STATES |
| | | MARZO | 5 | 226.698,86 | 1 | UNITED STATES |
| | | FEBRERO | 3 | 117.781,34 | 1 | UNITED STATES |
| | | ENERO | 6 | 197.575,84 | 1 | UNITED STATES |
| | 2020 | DICIEMBRE | 6 | 259.006,41 | 1 | UNITED STATES |
| | | NOVIEMBRE | 4 | 208.078,64 | 1 | UNITED STATES |
| | | OCTUBRE | 4 | 186.033,16 | 1 | UNITED STATES |
| | | SETIEMBRE | 1 | 33.562,32 | 1 | UNITED STATES |
| | | AGOSTO | 3 | 195.498,00 | 1 | UNITED STATES |
| | | JULIO | 7 | 313.124,55 | 1 | UNITED STATES |
| | | MAYO | 2 | 84.498,75 | 1 | UNITED STATES |
| | | ABRIL | 2 | 114.232,50 | 1 | UNITED STATES |
| | | MARZO | 1 | 28.066,50 | 1 | UNITED STATES |
| | | FEBRERO | 3 | 96.929,25 | 1 | UNITED STATES |
| | | ENERO | 2 | 56.827,50 | 1 | UNITED STATES |

PUBLICACIÓN DIARIO "EL PERUANO"

Reporte Otros Créditos

| Institución | NOV 2023 | | DIC 2023 | | ENE 2024 | | FEB 2024 | | MAR 2024 | | ABR 2024 | |
|-------------|----------|---------|----------|---------|----------|---------|----------|---------|----------|---------|----------|---------|
| | Monto * | Dias V. | Monto * | Dias V. | Monto * | Dias V. | Monto * | Dias V. | Monto * | Dias V. | Monto * | Dias V. |
| | | | | | | | | | | | | |

| Institución | MAY 2023 | | JUN 2023 | | JUL 2023 | | AGO 2023 | | SET 2023 | | OCT 2023 | |
|-------------|----------|---------|----------|---------|----------|---------|----------|---------|----------|---------|----------|---------|
| | Monto * | Dias V. | Monto * | Dias V. | Monto * | Dias V. | Monto * | Dias V. | Monto * | Dias V. | Monto * | Dias V. |
| | | | | | | | | | | | | |

Reporte Otros Créditos por entidades

Sin Información