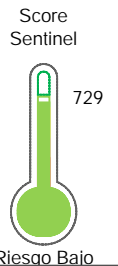


El reporte contiene solo los títulos seleccionados

- | | | | | | |
|---|---|--|---|---|---|
| <input checked="" type="checkbox"/> Información General | <input checked="" type="checkbox"/> Consulta Rápida | <input checked="" type="checkbox"/> Principales Acreedores | <input checked="" type="checkbox"/> Detalle Variación | <input checked="" type="checkbox"/> Posición Histórica | <input checked="" type="checkbox"/> Gráficos |
| <input checked="" type="checkbox"/> Rep. Vencidos | <input checked="" type="checkbox"/> Rep. SBS/Microf. | <input checked="" type="checkbox"/> SBS/Microf. Entidades | <input checked="" type="checkbox"/> Rectificaciones SBS | <input checked="" type="checkbox"/> Avalados/Avalistas | <input checked="" type="checkbox"/> Hechos de Importancia |
| <input checked="" type="checkbox"/> Documentos CCL | <input checked="" type="checkbox"/> Detalle de Vencidos | <input checked="" type="checkbox"/> Comercio Exterior | <input checked="" type="checkbox"/> Otros Créditos | <input checked="" type="checkbox"/> Otros Créd. Entidades | <input checked="" type="checkbox"/> Otros Rep. Negativos |

RUC 20100051240 - FCA PERUANA ETERNIT S A

Fecha Proceso	Tipo Doc.	N. Doc.	Nota	Deuda Total *	Var.	Actual	Previo	12m
04/07/2022	RUC	20100051240	0.000	12.507.114,97				



Riesgo Bajo

* La persona consultada cuenta con los siguientes créditos e indicadores.

Línea de Crédito

Está Avalado

Sentinel Sabio

Bancarizado: SI

Recomendación de Sentinel Sabio

Evaluación Crediticia



APROBAR
Producto Générico

Detalle:

- Cumple con todas las reglas de evaluación

Cuota Estimada Mensual

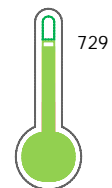
S/ 552069,



Score Sentinel

Nivel de Riesgo

Riesgo Bajo



Recomendación:

En este nivel de riesgo, 10 de 100
empresas podrían caer en incumplimiento
en los próximos 12 meses

Información General

Datos Principales

09/06/2022: Última actualización de información reportada por SUNAT

Razón Social:	FCA PERUANA ETERNIT S A		
Nombre Comercial:	ETERNIT S.A.		
Tipo de Contribuyente:	SOCIEDAD ANONIMA		
Estado de Contribuyente:	ACTIVO	Condición del Contribuyente:	HABIDO
Inicio de Actividades:	15/04/1940		
Tamaño contribuyente:	PRINCIPAL	Dependencia:	I.PRICO NACIONAL
Actividad Económica Principal	FAB. ART. DE HORMIGON, CEMENTO Y YESO.		
Actividad Económica Secundaria 1	-	Actividad Económica Secundaria 2	-
Fecha Inscripción RRPP:	15/04/1940	Número de Partida Registral:	102147240000
Folio:	185	Asiento:	1

Agente de retención

Direcciones Registradas

Dirección	Fuente
JIRON REP. DEL ECUADOR NRO 448 ZONA INDUSTRIAL AV. ARGENTINA LIMA - LIMA - LIMA (ENTRE LAS CDRAS.10 Y 11 DE LA AV.ARGENTI)	SUNAT - DOMICILIO FISCAL
JIRON REPUBLIC DEL ECUADOR NRO. 431 LIMA - LIMA - LIMA (ENTRE CUADRAS 9 Y 10 DE AV.ARGENTINA)	SUNAT - DEPOSITO
CARRETERA PANAMERICANA NORTE KM. 773. CHICLAYO - CHICLAYO - LAMBAYEQUE (KM.773.625)	SUNAT - S.PRODUCTIVA
QUEBRADA DE HUAYCOLORO MZA. B3 SAN ANTONIO - HUAROCHIRI - LIMA (LOTE 1,2,3,4,5,6 Y 18 LOT. IND.HUACHIPA.)	SUNAT - S.PRODUCTIVA

Representantes Legales

Nro Documento	Nombre de Representante	Act	Pre	12m	Fecha desde que ocupa Cargo	Cargo
00000859942	LOOR IRUS MARIO JOSE				12/03/2019	GERENTE GENERAL
000859942	LOOR IRUS MARIO JOSE				12/03/2019	GERENTE GENERAL
06210998	HONORIO MALASQUEZ ALFONSO CARLOS				18/12/2003	GERENTE
07804564	DANCUART TRAVERSO JAVIER ALBERTO				21/09/2000	GERENTE
09751310	FAJARDO PEREZ VARGAS CARLA PATRICIA MILAGROS				03/02/2021	GERENTE
40213983	NUÑEZ CACERES CHRISTIAN PAOLO				09/08/2021	GERENTE

Empresas Relacionadas a:

HONORIO MALASQUEZ ALFONSO CARLOS

Ruc	Razón Social	Semáforos			Fecha desde que ocupa Cargo	Cargo	Estado
		Act	Pre	12m			
20422102770	ETEX PERU S.A.C.				16/11/2018	APODERADO	ACTIVO

FAJARDO PEREZ VARGAS CARLA PATRICIA M

Ruc	Razón Social	Semáforos			Fecha desde que ocupa Cargo	Cargo	Estado
		Act	Pre	12m			
20128915711	CERVECERIA SAN JUAN S.A.				08/08/2016	APODERADO	ACTIVO

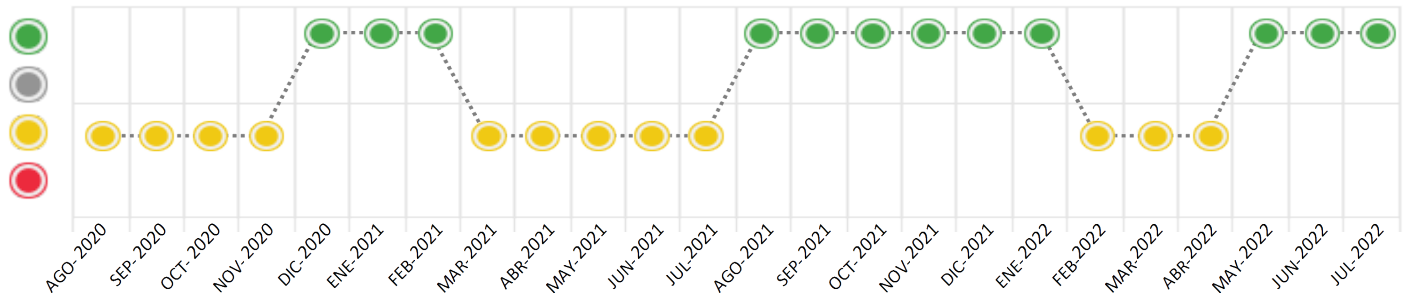
Consulta Rápida

Documento de identidad consultado

Fecha Proceso	Tipo Doc.	N. Doc.	Nombre o Raz. Social	Nota	Deuda Total *	Var.	Actual	Previo	12m
04/07/2022	RUC	20100051240	FCA PERUANA ETERNIT S A	0.000	12.507.114,97				

Montos expresados en unidades de soles*

Semáforos de los últimos 24 meses



Semáforo	Descripción
	No registra información de deudas
	Minimo Riesgo: Sin deudas vencidas
	Mediano Riesgo: Deudas con poco atraso*
	Alto Riesgo: Deudas con atraso significativo*

*Semáforo deuda menor: Deuda vencida menor S/ 100 personas naturales o menor S/ 500 personas jurídicas

Verde: $0 \leq \text{Sem.} < 0.001$
 Amarillo: $0.001 \leq \text{Sem.} < 2$
 Rojo: $2 < \text{Sem.} < 6$

Variación	Descripción
	Variación Negativa: La nueva información reportada ha incrementado tu riesgo crediticio
	Variación Positiva: La nueva información ha mejorado tu posición de riesgo
	Variación Porcentual Positiva: El monto total reportado por la SBS/Microfinanzas o número de instituciones financieras ha aumentado
	Variación Porcentual Negativa: El monto total reportado por la SBS/Microfinanzas o número de instituciones financieras ha disminuido
	Aproximadamente igual o igual

Detalle de la deuda SBS/Microfinanzas

Entidad	Deuda Anterior			Deuda a JUL 2022				Rect. (1)	Disc.
	ENE 2022	ABR 2022	JUN 2022	Fecha Inf.	Calif. (2)	Monto *	Días Venc.		
BCP	10.468.133,62	7.967.962,74	7.228.442,67	31/05/2022	NOR	7.228.442,67			
BBVA	4.509.417,86	4.187.528,73	5.273.688,87	31/05/2022	NOR	5.273.688,87			
BCO SANTANDER PERU	0,00	0,00	0,00	31/05/2022	SCAL	0,00			
TOTAL	14.977.551,48	12.155.491,47	12.502.131,54			12.502.131,54			

(1) Ver detalle en el cuadro de Rectificaciones SBS

(2) NOR: Normal, CPP: Con Problemas Potenciales, DEF: Deficiente, DUD: Dudoso, PER: Pérdida, SCAL: Sin Calificación

Detalle de la deuda de Otros Créditos

Entidad	Deuda Anterior			Deuda a JUL 2022				Disc.
	ENE 2022	ABR 2022	JUN 2022	Fecha Inf.	Calif. (2)	Monto	Días Venc.	
TOTAL								

(2) NOR: Normal, CPP: Con Problemas Potenciales, DEF: Deficiente, DUD: Dudoso, PER: Pérdida, SCAL: Sin Calificación

Detalle de vencidos

# Doc	Fuente - Acreedor	Monto *	Días Venc.
	Documentos Impagos	669,43	738,339
1	ACEROS INDUSTRIALES ACRIMSA S.A.C.	669,43	519
	Deuda Tributaria	4.314,00	246
1	SUPERINTENDENCIA NACIONAL DE ADMINISTRACION TRIBUTARIA SUNAT	4.314,00	246

Utilización de Líneas de Crédito

Instituciones	**	Línea Aprobada	Línea No Utilizada	Línea Utilizada	% L. Uti.
BBVA	TOT		287.557,91		
TOTAL			287.557,91		0%

**(TOT): Otras Tarjetas de Crédito

Principales Acreedores

Montos expresados en unidades de soles*

Resumen de Deudas

Descripción de la Deuda	Monto *	Días
Deuda total SBS al 31/05/2022	12.502.131,54	
% Calificación normal	100,00	
Peor Calificación (2)	NOR	
Otros Créditos	0,00	****
Deuda vencida		
Documentos Impagos	669,43	519
Deuda Tributaria	4.314,00	246
Total deuda vencida	4.983,43	

Detalle de deuda SBS/Microfinanzas

Institución SBS	Calif. (2)	Saldo *	% Ven.	Días Venc.	Rect.(1)
BCP	NOR	7.228.442,67	0,00		

BBVA	NOR	5.273.688,87	0.00
BCO SANTANDER PERU	SCAL	0,00	0.00
Deuda Total SBS/MicroFinanzas		12.502.131,54	0

Detalle de Riesgos SBS/Microfinanzas

Concepto	Saldo *
Deuda Directa	7.228.747,39
Deuda Indirecta	5.273.384,15
Deuda Castigada	0,00
Deuda Total SBS/MicroFinanzas	12.502.131,54
Línea Tarj.Cred. No utilizada	287.557,91
Total Riesgo SBS/MicroFinanzas	12.789.689,45

Detalle de deuda Otros Créditos

Empresa	Calif. (2)	Saldo *	% Ven.	Días Venc.	Disc.
Deuda Total Otros Créditos		0,00	0		

Detalle de vencidos

# Doc	Fuente - Acreedor	Monto *	Días Venc.
	Documentos Impagos	669,43	738,339
1	ACEROS INDUSTRIALES ACRIMSA S.A.C.	669,43	519
	Deuda Tributaria	4.314,00	246
1	SUPERINTENDENCIA NACIONAL DE ADMINISTRACION TRIBUTARIA SUNAT	4.314,00	246

Detalle Variación

Montos expresados en unidades de soles*

Resumen de la variación

Descripción de la deuda	23/06/2022	04/07/2022	Variación
Score	0.000	0.000	-0.000
Nro. Entidades SBS/Microf.	3	3	0
Riesgo Total SBS/Microf. *	12.502.131,54	12.502.131,54	
Deuda Directa	7.228.747,39	7.228.747,39	0,00
Deuda Indirecta	5.273.384,15	5.273.384,15	0,00
Deuda Castigada	0,00	0,00	0,00

Variación del Riesgo Total SBS/Microf. *	Antes	04/07/2022	Variación
Último Mes	12.502.131,54	12.502.131,54	0,00
Último Trimestre	12.155.491,47	12.502.131,54	346.640,07
Último Semestre	14.977.551,48	12.502.131,54	-2.475.419,94
Último Año	9.808.438,80	12.502.131,54	2.693.692,74

Calificación SBS/Microf.	23/06/2022	04/07/2022	Variación
% NOR (Normal)	100.00	100.00	

% CPP (Con Problemas Potenciales)	0.00	0.00	0.00
% DEF (Deficiente)	0.00	0.00	0.00
% DUD (Dudoso)	0.00	0.00	0.00
% PER (Pérdida)	0.00	0.00	0.00
Deuda vencida *	23/06/2022	04/07/2022	Variación
Documentos Impagos	759,43	669,43	
Total deuda vencida	759,43	669,43	90,00
Deuda por Otros Créditos *	23/06/2022	04/07/2022	Variación
Total deuda otros créditos	0,00	0,00	0,00

Detalle de la variación			
Fuente - Acreedor *	23/06/2022	04/07/2022	Variación
Documentos Impagos			90,00
PONTIFICIA UNIVERSIDAD	90,00	0,00	-90,00
CATOLICA DEL PERU			

Posición Histórica

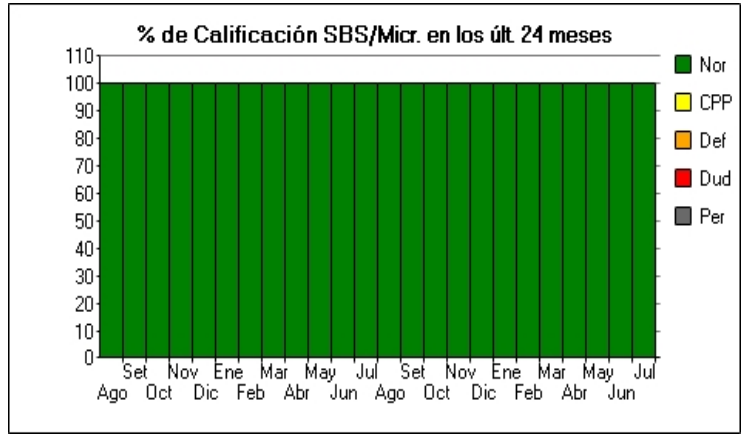
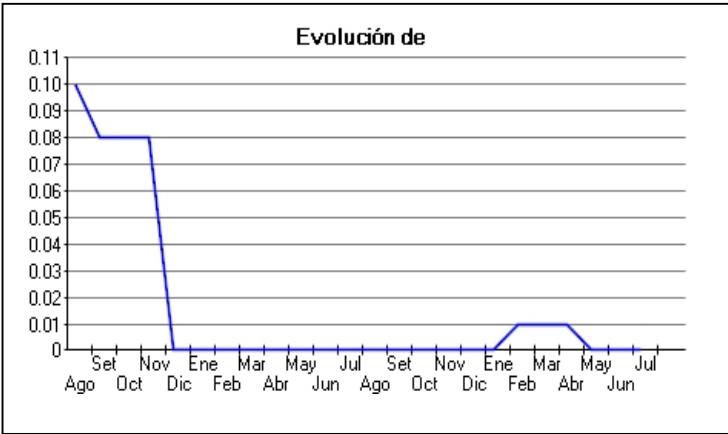
Montos expresados en unidades de soles*

Fecha de Proceso	Sema. Actual	Sem. Riesgo	Var.	Superintendencia de Banca y Seguros (SBS/Microfinan.)				Otros Créditos	Otros Vencidos *				Ctas. Cerr./Anu.		Otros Repor. Negati.	
				# Enti.	Deuda Total *	% Cali. normal	Peor Califi.(2)		Deuda Vencida *	Protestos	Docs. Impagos	Deuda Tributaria	Deuda Laboral	Cta. Cte.		Tar. Créd.
04/07/2022	●	0.000	☰	3	12.502.131,54	100.00	NOR	0,00	0,00	0,00	669,43	4.314,00	0,00	0	0	0
23/06/2022	●	0.000	☰	3	12.502.131,54	100.00	NOR	0,00	0,00	0,00	759,43	4.314,00	0,00	0	0	0
02/06/2022	●	0.000	☰	3	11.839.517,82	100.00	NOR	0,00	0,00	0,00	759,43	4.314,00	0,00	0	0	0
23/05/2022	●	0.000	☰	3	11.839.517,82	100.00	NOR	0,00	0,00	0,00	759,43	4.314,00	0,00	0	0	0
12/05/2022	●	0.000	▲	3	12.155.491,47	100.00	NOR	0,00	0,00	0,00	759,43	4.314,00	0,00	0	0	0
29/04/2022	●	0.008	☰	3	12.155.491,47	100.00	NOR	0,00	0,00	43.822,57	759,43	4.314,00	0,00	0	0	0
25/04/2022	●	0.008	⚠	3	12.155.491,47	100.00	NOR	0,00	0,00	43.822,57	759,43	4.314,00	0,00	0	0	0
01/04/2022	●	0.006	☰	3	14.888.376,51	100.00	NOR	0,00	0,00	43.822,57	759,43	4.314,00	0,00	0	0	0
28/03/2022	●	0.006	☰	3	14.888.376,51	100.00	NOR	0,00	0,00	43.822,57	759,43	4.314,00	0,00	0	0	0
22/03/2022	●	0.024	⚠	3	14.888.376,51	100.00	NOR	0,00	0,00	43.822,57	42.629,97	4.314,00	0,00	0	0	0
21/03/2022	●	0.024	☰	3	15.010.181,89	100.00	NOR	0,00	0,00	43.822,57	42.629,97	4.314,00	0,00	0	0	0
08/03/2022	●	0.024	☰	3	15.010.181,89	100.00	NOR	0,00	0,00	43.822,57	42.629,97	4.314,00	0,00	0	0	0
04/03/2022	●	0.024	☰	3	15.010.181,89	100.00	NOR	0,00	0,00	43.822,57	42.629,97	4.314,00	0,00	0	0	0
02/03/2022	●	0.024	☰	3	15.010.181,89	100.00	NOR	0,00	0,00	43.822,57	42.629,97	4.314,00	0,00	0	0	0
01/03/2022	●	0.006	☰	3	15.010.181,89	100.00	NOR	0,00	0,00	43.822,57	759,43	4.314,00	0,00	0	0	0
23/02/2022	●	0.006	⚠	3	15.010.181,89	100.00	NOR	0,00	0,00	43.822,57	759,43	4.314,00	0,00	0	0	0
16/02/2022	●	0.006	▼	3	14.977.551,48	100.00	NOR	0,00	0,00	43.822,57	759,43	4.314,00	0,00	0	0	0
15/02/2022	●	0.000	☰	3	14.977.551,48	100.00	NOR	0,00	0,00	0,00	759,43	4.314,00	0,00	0	0	0
14/02/2022	●	0.000	☰	3	14.977.551,48	100.00	NOR	0,00	0,00	0,00	2.454,33	4.314,00	0,00	0	0	0
25/01/2022	●	0.000	☰	3	14.977.551,48	100.00	NOR	0,00	0,00	0,00	1.784,90	4.314,00	0,00	0	0	0
24/01/2022	●	0.000	⚠	3	14.977.551,48	100.00	NOR	0,00	0,00	0,00	1.784,90	0,00	0,00	0	0	0
22/01/2022	●	0.000	☰	3	10.552.256,67	100.00	NOR	0,00	0,00	0,00	1.784,90	0,00	0,00	0	0	0
12/01/2022	●	0.000	☰	3	10.552.256,67	100.00	NOR	0,00	0,00	0,00	1.784,90	0,00	0,00	0	0	0
21/12/2022	●	0.000	☰	3	10.552.256,67	100.00	NOR	0,00	0,00	0,00	90,00	0,00	0,00	0	0	0
15/12/2022	●	0.000	☰	3	9.052.329,45	100.00	NOR	0,00	0,00	0,00	90,00	0,00	0,00	0	0	0
07/12/2022	●	0.000	☰	3	9.052.329,45	100.00	NOR	0,00	0,00	0,00	0,00	0,00	0,00	0	0	0
23/11/2022	●	0.000	☰	3	9.052.329,45	100.00	NOR	0,00	0,00	0,00	1.694,90	0,00	0,00	0	0	0
15/11/2022	●	0.000	☰	3	8.488.260,13	100.00	NOR	0,00	0,00	0,00	1.694,90	0,00	0,00	0	0	0
22/10/2022	●	0.000	☰	3	8.488.260,13	100.00	NOR	0,00	0,00	0,00	1.784,90	0,00	0,00	0	0	0
15/10/2022	●	0.000	☰	3	8.905.647,40	100.00	NOR	0,00	0,00	0,00	1.784,90	0,00	0,00	0	0	0
30/09/2022	●	0.000	☰	3	8.905.647,40	100.00	NOR	0,00	0,00	0,00	1.784,90	0,00	0,00	0	0	0
23/09/2022	●	0.000	☰	3	8.905.647,40	100.00	NOR	0,00	0,00	0,00	1.784,90	0,00	0,00	0	0	0
03/09/2022	●	0.000	☰	3	10.738.660,50	100.00	NOR	0,00	0,00	0,00	1.784,90	0,00	0,00	0	0	0
01/09/2022	●	0.000	☰	3	10.738.660,50	100.00	NOR	0,00	0,00	0,00	1.784,90	0,00	0,00	0	0	0
23/08/2022	●	0.000	☰	3	10.738.660,50	100.00	NOR	0,00	0,00	0,00	1.784,90	0,00	0,00	0	0	0
10/08/2022	●	0.000	☰	3	9.808.438,80	100.00	NOR	0,00	0,00	0,00	1.784,90	0,00	0,00	0	0	0
05/08/2022	●	0.000	▲	3	9.808.438,80	100.00	NOR	0,00	0,00	0,00	1.784,90	0,00	0,00	0	0	0

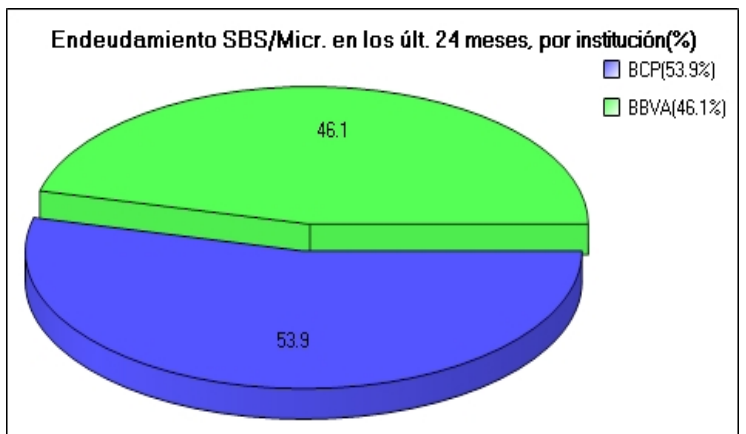
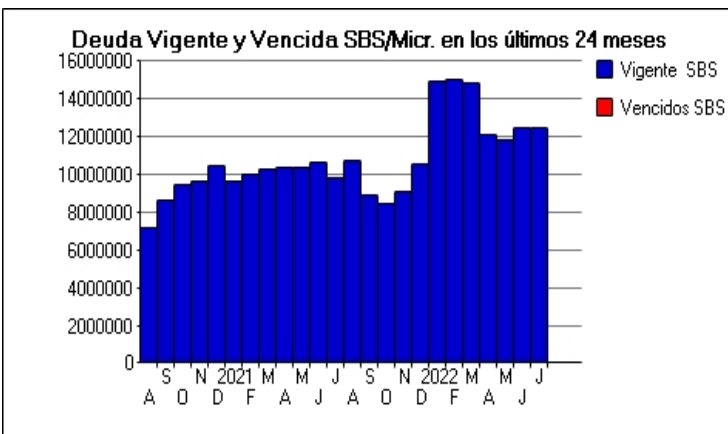
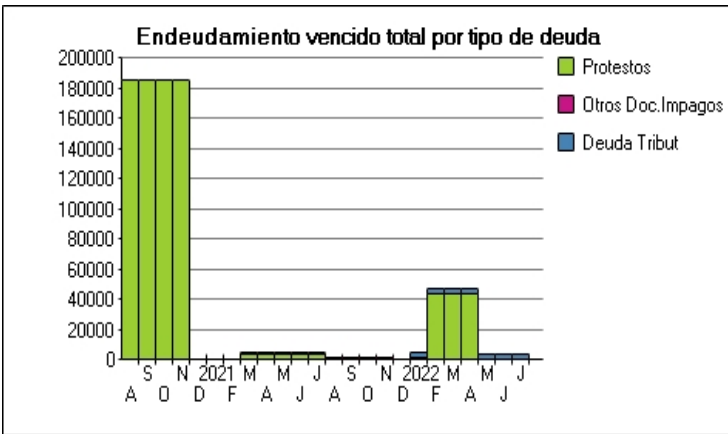
02/08/202	●	0.001	☰	3	9.808.438,80	100.00	NOR	0,00	0,00	4.271,41	1.784,90	0,00	0,00	0	0	0
24/07/202	●	0.001	☰	3	9.808.438,80	100.00	NOR	0,00	0,00	4.078,99	1.784,90	0,00	0,00	0	0	0
17/07/202	●	0.001	☰	3	10.693.795,86	100.00	NOR	0,00	0,00	4.078,99	1.784,90	0,00	0,00	0	0	0
01/07/202	●	0.001	☰	3	10.693.795,86	100.00	NOR	0,00	0,00	4.078,99	1.784,90	0,00	0,00	0	0	0
23/06/202	●	0.001	⊘	3	10.693.795,86	100.00	NOR	0,00	0,00	4.036,70	1.784,90	0,00	0,00	0	0	0
21/06/202	●	0.001	☰	3	10.368.818,06	100.00	NOR	0,00	0,00	4.036,70	1.784,90	0,00	0,00	0	0	0
17/06/202	●	0.001	☰	3	10.368.818,06	100.00	NOR	0,00	0,00	4.036,70	1.784,90	0,00	0,00	0	0	0
01/06/202	●	0.001	☰	3	10.368.818,06	100.00	NOR	0,00	0,00	4.036,70	1.784,90	0,00	0,00	0	0	0
31/05/202	●	0.001	☰	3	10.368.818,06	100.00	NOR	0,00	0,00	4.003,92	1.784,90	0,00	0,00	0	0	0
24/05/202	●	0.001	⊘	3	10.368.818,06	100.00	NOR	0,00	0,00	4.003,92	1.784,90	0,00	0,00	0	0	0
03/05/202	●	0.001	☰	3	10.339.969,38	100.00	NOR	0,00	0,00	4.003,92	1.784,90	0,00	0,00	0	0	0
29/04/202	●	0.001	☰	3	10.339.969,38	100.00	NOR	0,00	0,00	3.930,97	1.784,90	0,00	0,00	0	0	0
23/04/202	●	0.001	⊘	3	10.339.969,38	100.00	NOR	0,00	0,00	3.930,97	1.784,90	0,00	0,00	0	0	0
06/04/202	●	0.001	☰	3	10.284.680,61	100.00	NOR	0,00	0,00	3.930,97	1.784,90	0,00	0,00	0	0	0
05/04/202	●	0.001	☰	3	10.284.680,61	100.00	NOR	0,00	0,00	3.930,97	1.784,90	0,00	0,00	0	0	0
25/03/202	●	0.001	☰	3	10.284.680,61	100.00	NOR	0,00	0,00	3.863,30	1.784,90	0,00	0,00	0	0	0
24/03/202	●	0.001	▼	3	10.034.340,37	100.00	NOR	0,00	0,00	3.863,30	1.784,90	0,00	0,00	0	0	0
19/03/202	●	0.000	☰	3	10.034.340,37	100.00	NOR	0,00	0,00	38,62	1.784,90	0,00	0,00	0	0	0
26/02/202	●	0.000	☰	3	10.034.340,37	100.00	NOR	0,00	0,00	0,00	90,00	0,00	0,00	0	0	0
19/02/202	●	0.000	☰	3	9.677.468,03	100.00	NOR	0,00	0,00	0,00	90,00	0,00	0,00	0	0	0
23/01/202	●	0.000	☰	3	9.677.468,03	100.00	NOR	0,00	0,00	0,00	90,00	0,00	0,00	0	0	0
14/01/202	●	0.000	☰	3	10.492.749,31	100.00	NOR	0,00	0,00	0,00	90,00	0,00	0,00	0	0	0
28/12/202	●	0.000	☰	3	10.492.749,31	100.00	NOR	0,00	0,00	0,00	90,00	0,00	0,00	0	0	0
23/12/202	●	0.000	▲	3	10.492.749,31	100.00	NOR	0,00	0,00	0,00	90,00	0,00	0,00	0	0	0
22/12/202	●	0.069	⊘	3	10.492.749,31	100.00	NOR	0,00	0,00	186.138,61	90,00	0,00	0,00	0	0	0
14/12/202	●	0.075	☰	3	9.641.644,90	100.00	NOR	0,00	0,00	186.138,61	90,00	0,00	0,00	0	0	0
25/11/202	●	0.075	⊘	3	9.641.644,90	100.00	NOR	0,00	0,00	186.138,61	90,00	0,00	0,00	0	0	0
17/11/202	●	0.077	☰	3	9.442.860,91	100.00	NOR	0,00	0,00	186.138,61	90,00	0,00	0,00	0	0	0
05/11/202	●	0.077	☰	3	9.442.860,91	100.00	NOR	0,00	0,00	186.138,61	90,00	0,00	0,00	0	0	0
24/10/202	●	0.077	⊘	3	9.442.860,91	100.00	NOR	0,00	0,00	186.138,61	90,00	0,00	0,00	0	0	0
28/09/202	●	0.084	⊘	3	8.667.224,85	100.00	NOR	0,00	0,00	186.138,61	90,00	0,00	0,00	0	0	0
23/09/202	●	0.100	☰	3	7.215.604,57	100.00	NOR	0,00	0,00	186.138,61	90,00	0,00	0,00	0	0	0
01/09/202	●	0.100	☰	3	7.215.604,57	100.00	NOR	0,00	0,00	186.138,61	90,00	0,00	0,00	0	0	0
24/08/202	●	0.100	☰	3	7.215.604,57	100.00	NOR	0,00	0,00	186.138,61	90,00	0,00	0,00	0	0	0
07/08/202	●	0.109	☰	3	6.626.889,37	100.00	NOR	0,00	0,00	186.138,61	90,00	0,00	0,00	0	0	0
06/08/202	●	0.110	☰	3	6.626.889,37	100.00	NOR	0,00	0,00	186.138,61	2.840,58	0,00	0,00	0	0	0
04/08/202	●	0.110	☰	3	6.626.889,37	100.00	NOR	0,00	0,00	186.138,61	2.840,58	0,00	0,00	0	0	0

Gráficos

Montos expresados en unidades de soles*



NOR: Normal, CPP: Con Problemas Potenciales, DEF: Deficiente, DUD: Dudoso, PER: Pérdida, SCAL: Sin Calificación



Reporte de Vencidos

Montos expresados en unidades de soles*

Fuente - Acreedor	ABR 2022			MAY 2022			JUN 2022			JUL 2022		
	# Docs.	Monto *	Dias V.	# Docs.	Monto *	Dias V.	# Docs.	Monto *	Dias V.	# Docs.	Monto *	Dias V.
Protestos Sin Regularizar												
BRETT GOURMET S.A.C.	1	43.822,57	117		0,00	0		0,00			0,00	
CONTE GROUP S.A.C. - CONTE G S.A.C.		0,00			0,00			0,00			0,00	
Total	1	43.822,57	117	0			0			0		
Documentos Impagos												
ACEROS INDUSTRIALES ACRIMSA S.A.C.	1	669,43	454	1	669,43	485	1	669,43	51	1	669,43	51
ENTEL PERU S.A.		0,00			0,00			0,00			0,00	
PONTIFICIA UNIVERSIDAD CATOLICA DEL PERU	1	90,00	176	1	90,00	179	1	90,00	182		0,00	0
CAPITAL EXPRESS SERVICIOS FINANCIEROS S.A.C. -		0,00			0,00			0,00			0,00	
Total	2	759,43	176	2	759,43	179	2	759,43	182	1	669,43	51
Deuda Tributaria												
SUPERINTENDENCIA NACIONAL DE ADMINISTRACION	1	4.314,00	181	1	4.314,00	212	1	4.314,00	24	1	4.314,00	24
Total	1	4.314,00	181	1	4.314,00	212	1	4.314,00	24	1	4.314,00	24

Montos expresados en unidades de soles*

Fuente - Acreedor	DIC 2021			ENE 2022			FEB 2022			MAR 2022		
	# Docs.	Monto *	Dias V.	# Docs.	Monto *	Dias V.	# Docs.	Monto *	Dias V.	# Docs.	Monto *	Dias V.
Protestos Sin Regularizar												
BRETT GOURMET S.A.C.		0,00			0,00		1	43.822,57	56	1	43.822,57	87
CONTE GROUP S.A.C. - CONTE G S.A.C.		0,00			0,00			0,00			0,00	
Total	0			0			1	43.822,57	56	1	43.822,57	87
Documentos Impagos												
ACEROS INDUSTRIALES ACRIMSA S.A.C.		0,00			0,00		1	669,43	39	1	669,43	42
ENTEL PERU S.A.		0,00		1	1.694,90	546		0,00	0		0,00	
PONTIFICIA UNIVERSIDAD CATOLICA DEL PERU	1	90,00	164	1	90,00	167	1	90,00	170	1	90,00	173
CAPITAL EXPRESS SERVICIOS FINANCIEROS S.A.C. -		0,00			0,00			0,00			0,00	0
Total	1	90,00	164	2	1.784,90	167	2	759,43	170	2	759,43	173
Deuda Tributaria												
SUPERINTENDENCIA NACIONAL DE ADMINISTRACION		0,00		1	4.314,00	92	1	4.314,00	12	1	4.314,00	15
Total	0			1	4.314,00	92	1	4.314,00	12	1	4.314,00	15

Montos expresados en unidades de soles*

Fuente - Acreedor	AGO 2021			SET 2021			OCT 2021			NOV 2021		
	# Docs.	Monto *	Dias V.	# Docs.	Monto *	Dias V.	# Docs.	Monto *	Dias V.	# Docs.	Monto *	Dias V.
Protestos Sin Regularizar												
BRETT GOURMET S.A.C.		0,00			0,00			0,00			0,00	
CONTE GROUP S.A.C. - CONTE G S.A.C.		0,00	0		0,00			0,00			0,00	
Total	0			0			0			0		
Documentos Impagos												
ACEROS INDUSTRIALES ACRIMSA S.A.C.		0,00			0,00			0,00			0,00	
ENTEL PERU S.A.	1	1.694,90	393	1	1.694,90	423	1	1.694,90	45	1	1.694,90	48
PONTIFICIA UNIVERSIDAD CATOLICA DEL PERU	1	90,00	152	1	90,00	155	1	90,00	158		0,00	0
CAPITAL EXPRESS SERVICIOS FINANCIEROS S.A.C. -		0,00			0,00			0,00			0,00	
Total	2	1.784,90	152	2	1.784,90	155	2	1.784,90	158	1	1.694,90	48
Deuda Tributaria												
SUPERINTENDENCIA NACIONAL DE ADMINISTRACION		0,00			0,00			0,00			0,00	
Total	0			0			0			0		

Reporte SBS/Microfinanzas

Montos expresados en unidades de soles*

Última fecha reportada por la SBS : 31/05/2022

ÚLTIMOS 6 MESES	FEB 2022 (SBS: ENE 2022)	MAR 2022 (SBS: FEB 2022)	ABR 2022 (SBS: MAR 2022)	MAY 2022 (SBS: ABR 2022)	JUN 2022 (SBS: MAY 2022)	JUL 2022 (SBS: MAY 2022)
NOR (Normal)	100.00	100.00	100.00	100.00	100.00	100.00

% Porcentaje de Calificación	CPP (Con Problemas Pote.)	0.00	0.00	0.00	0.00	0.00	0.00
	DEF (Deficiente)	0.00	0.00	0.00	0.00	0.00	0.00
	DUD (Dudoso)	0.00	0.00	0.00	0.00	0.00	0.00
	PER (Pérdida)	0.00	0.00	0.00	0.00	0.00	0.00

Institución	FEB 2022 (SBS: ENE 2022)		MAR 2022 (SBS: FEB 2022)		ABR 2022 (SBS: MAR 2022)		MAY 2022 (SBS: ABR 2022)		JUN 2022 (SBS: MAY 2022)		JUL 2022 (SBS: MAY2022)	
	Monto *	Dias V.	Monto *	Dias V.	Monto *	Dias V.	Monto *	Dias V.	Monto *	Dias V.	Monto *	Dias V.
BCP	10.262.283,44		10.116.777,08		7.967.962,74		6.843.169,83		7.228.442,67		7.228.442,67	
BBVA	4.747.898,45		4.771.599,43		4.187.528,73		4.996.347,99		5.273.688,87		5.273.688,87	
BCO SANTANDER PERU	0,00		0,00		0,00		0,00		0,00		0,00	
TOTAL	15.010.181,89		14.888.376,51		12.155.491,47		11.839.517,82		12.502.131,54		12.502.131,54	

Última fecha reportada por la SBS : 31/05/2022

Operación	FEB 2022 (SBS: ENE 2022)		MAR 2022 (SBS: FEB 2022)		ABR 2022 (SBS: MAR 2022)		MAY 2022 (SBS: ABR 2022)		JUN 2022 (SBS: MAY 2022)		JUL 2022 (SBS: MAY2022)	
	Monto *	Dias V.	Monto *	Dias V.	Monto *	Dias V.	Monto *	Dias V.	Monto *	Dias V.	Monto *	Dias V.
RESUMEN												
- Total Deuda	15.010.181,89		14.888.376,51		12.155.491,47		11.839.517,82		12.502.131,54		12.502.131,54	
- Línea No Utilizada	72.313.339,51		70.616.228,55		71.990.777,17		75.449.215,65		72.135.004,99		72.135.004,99	
- Garantías	29.283.891,00		28.620.946,00		28.178.982,00		1,00		1,00		1,00	
CREDITOS DIRECTOS												
- CRÉDITOS VIGENTES	9.454.632,03		9.421.528,20		6.885.166,00		6.430.532,46		7.228.747,39		7.228.747,39	
-- Corp: Cred.Rev.LíneaTarj.Crédito			7.942,95		9.431,62		16.866,37		17.850,15		17.850,15	
-- Corp: SobregirosCC					82,53				40,56		40,56	
-- Corp: Factoring	9.454.632,03		9.413.585,25		6.875.651,85		6.413.666,09		7.210.856,68		7.210.856,68	
CREDITOS INDIRECTOS												
- CartasFianzaOtorgadas	5.555.549,86		5.466.848,31		5.270.325,47		5.408.985,36		5.273.384,15		5.273.384,15	
LINEA NO UTIL. Y CRED. NO DESEMB.												
- LinCredTarjetaCrédito									287.557,91		287.557,91	
- OtrasLinCred	7.634.773,31		7.491.191,27		7.847.820,79		7.529.560,59		6.906.484,92		6.906.484,92	
- LinCredEsqMultilínea	64.678.566,20		63.125.037,28		64.142.956,38		67.919.655,06		64.940.962,16		64.940.962,16	
GARANTIAS												
- GARANTIAS RECIBIDAS	29.283.891,58		28.620.946,36		28.178.982,88		1,00		1,00		1,00	
-- OtrasGtiasNoPref	29.283.890,58		28.620.945,36		28.178.981,88							
-- GtiasNoPref(AvalyFianza)	1,00		1,00		1,00		1,00		1,00		1,00	

Montos expresados en unidades de soles*

Última fecha reportada por la SBS : 31/05/2022

6 MESES ANTERIORES		AGO 2021 (SBS: JUL 2021)	SET 2021 (SBS: AGO 2021)	OCT 2021 (SBS: SET 2021)	NOV 2021 (SBS: OCT 2021)	DIC 2021 (SBS: NOV 2021)	ENE 2022 (SBS: DIC 2021)
% Porcentaje de Calificación	NOR (Normal)	100.00	100.00	100.00	100.00	100.00	100.00
	DEF (Deficiente)	0.00	0.00	0.00	0.00	0.00	0.00
	DUD (Dudoso)	0.00	0.00	0.00	0.00	0.00	0.00
	PER (Pérdida)	0.00	0.00	0.00	0.00	0.00	0.00

Institución	AGO 2021 (SBS: JUL 2021)		SET 2021 (SBS: AGO 2021)		OCT 2021 (SBS: SET 2021)		NOV 2021 (SBS: OCT 2021)		DIC 2021 (SBS: NOV 2021)		ENE 2022 (SBS: DIC 2021)	
	Monto *	Dias V.	Monto *	Dias V.	Monto *	Dias V.	Monto *	Dias V.	Monto *	Dias V.	Monto *	Dias V.
BCP	5.007.252,40		5.592.204,05		5.583.829,87		6.066.715,63		7.178.175,37		10.468.133,62	
BBVA	5.731.408,10		3.313.443,35		2.904.430,26		2.985.613,82		3.374.081,30		4.509.417,86	
BCO SANTANDER PERU	0,00		0,00		0,00		0,00		0,00		0,00	
TOTAL	10.738.660,50		8.905.647,40		8.488.260,13		9.052.329,45		10.552.256,67		14.977.551,48	

Última fecha reportada por la SBS : 31/05/2022

Operación	AGO 2021 (SBS: JUL 2021)		SET 2021 (SBS: AGO 2021)		OCT 2021 (SBS: SET 2021)		NOV 2021 (SBS: OCT 2021)		DIC 2021 (SBS: NOV 2021)		ENE 2022 (SBS: DIC 2021)	
	Monto *	Dias V.	Monto *	Dias V.	Monto *	Dias V.	Monto *	Dias V.	Monto *	Dias V.	Monto *	Dias V.
RESUMEN												
- Total Deuda	10.738.660,50		8.905.647,40		8.488.260,13		9.052.329,45		10.552.256,67		14.977.551,48	
- Línea No Utilizada	84.191.636,03		83.795.659,06		85.185.238,31		81.314.811,66		80.492.883,04		75.477.239,06	
- Garantías	30.785.043,00		31.120.326,00		31.501.329,00		30.396.420,00		30.952.684,00		30.381.180,00	
CREDITOS DIRECTOS												
- CRÉDITOS VIGENTES	4.044.038,88		5.090.094,23		4.633.797,01		4.310.705,18		5.753.823,87		9.240.733,61	
-- Corp: Cred.Rev.LíneaTarj.Crédito	11.377,32		4.036,82		87,90		6.019,90		60,00		6.036,76	

-- Corp: Factoring	4.032.661,56	5.086.057,41	4.633.709,11	4.304.685,28	5.753.763,87	9.234.696,85
CREDITOS INDIRECTOS						
- CartasFianzaOtorgadas	6.694.621,62	3.815.553,17	3.854.463,12	4.741.624,27	4.798.432,80	5.736.817,87
LINEA NO UTIL. Y CRED. NO DESEMB.						
- OtrasLinCred	10.419.388,18	9.749.949,69	10.156.314,30	9.596.422,70	8.462.058,53	8.199.149,20
- LinCredEsqMultilinea	73.772.247,85	74.045.709,37	75.028.924,01	71.718.388,96	72.030.824,51	67.278.089,86
GARANTIAS						
- GARANTIAS RECIBIDAS	30.785.043,40	31.120.326,04	31.501.329,04	30.396.420,34	30.952.684,72	30.381.180,22
-- OtrasGtiasNoPref	30.785.042,40	31.120.325,04	31.501.328,04	30.396.419,34	30.952.683,72	30.381.179,22
-- GtiasNoPref(AvalyFianza)	1,00	1,00	1,00	1,00	1,00	1,00

Reporte SBS/Microfinanzas por entidades

Reportado por : BCP

Última fecha reportada por la SBS : 31/05/2022

Operación	FEB 2022 (SBS: ENE2022)		MAR 2022 (SBS: FEB2022)		ABR 2022 (SBS: MAR2022)		MAY 2022 (SBS: ABR2022)		JUN 2022 (SBS: MAY2022)		JUL 2022 (SBS: MAY2022)	
	Monto *	Dias V.	Monto *	Dias V.	Monto *	Dias V.	Monto *	Dias V.	Monto *	Dias V.	Monto *	Dias V.
Calificación (2)	NOR		NOR		NOR		NOR		NOR		NOR	
RESUMEN												
- Total Deuda	10.262.283,44		10.116.777,08		7.967.962,74		6.843.169,83		7.228.442,67		7.228.442,67	
- Línea No Utilizada	64.678.566,20		63.125.037,28		64.142.956,38		67.919.655,06		64.940.962,16		64.940.962,16	
- Garantías	29.283.890,00		28.620.945,00		28.178.981,00							
CREDITOS DIRECTOS												
- CRÉDITOS VIGENTES	7.396.833,58		7.279.128,77		5.286.237,27		4.117.984,47		4.545.758,52		4.545.758,52	
-- Corp: Cred.Rev.LíneaTarj.Crédito			7.942,95		9.431,62		16.866,37		5.408,05		5.408,05	
-- Corp: SobregirosCC					82,53				40,56		40,56	
-- Corp: Factoring	7.396.833,58		7.271.185,82		5.276.723,12		4.101.118,10		4.540.309,91		4.540.309,91	
CREDITOS INDIRECTOS												
- CartasFianzaOtorgadas	2.865.449,86		2.837.648,31		2.681.725,47		2.725.185,36		2.682.684,15		2.682.684,15	
LINEA NO UTIL. Y CRED. NO DESEMB.												
- LinCredEsqMultilinea	64.678.566,20		63.125.037,28		64.142.956,38		67.919.655,06		64.940.962,16		64.940.962,16	
GARANTIAS												
- GARANTIAS RECIBIDAS	29.283.890,58		28.620.945,36		28.178.981,88							
-- OtrasGtiasNoPref	29.283.890,58		28.620.945,36		28.178.981,88							

Última fecha reportada por la SBS : 31/05/2022

Operación	AGO 2021 (SBS: JUL2021)		SET 2021 (SBS: AGO2021)		OCT 2021 (SBS: SET2021)		NOV 2021 (SBS: OCT2021)		DIC 2021 (SBS: NOV2021)		ENE 2022 (SBS: DIC2021)	
	Monto *	Dias V.	Monto *	Dias V.	Monto *	Dias V.	Monto *	Dias V.	Monto *	Dias V.	Monto *	Dias V.
Calificación (2)	NOR		NOR		NOR		NOR		NOR		NOR	
RESUMEN												
- Total Deuda	5.007.252,40		5.592.204,05		5.583.829,87		6.066.715,63		7.178.175,37		10.468.133,62	
- Línea No Utilizada	73.772.247,85		74.045.709,37		75.028.924,01		71.718.388,96		72.030.824,51		67.278.089,86	
- Garantías	30.785.042,00		31.120.325,00		31.501.328,00		30.396.419,00		30.952.683,00		30.381.179,00	
CREDITOS DIRECTOS												
- CRÉDITOS VIGENTES	3.181.328,44		3.614.450,88		3.589.666,75		3.120.141,36		4.207.642,57		7.522.215,75	
-- Corp: Cred.Rev.LíneaTarj.Crédito	11.377,32		4.036,82		87,90		6.019,90		60,00		6.036,76	
-- Corp: Factoring	3.169.951,12		3.610.414,06		3.589.578,85		3.114.121,46		4.207.582,57		7.516.178,99	
CREDITOS INDIRECTOS												
- CartasFianzaOtorgadas	1.825.923,96		1.977.753,17		1.994.163,12		2.946.574,27		2.970.532,80		2.945.917,87	
LINEA NO UTIL. Y CRED. NO DESEMB.												
- LinCredEsqMultilinea	73.772.247,85		74.045.709,37		75.028.924,01		71.718.388,96		72.030.824,51		67.278.089,86	
GARANTIAS												
- GARANTIAS RECIBIDAS	30.785.042,40		31.120.325,04		31.501.328,04		30.396.419,34		30.952.683,72		30.381.179,22	
-- OtrasGtiasNoPref	30.785.042,40		31.120.325,04		31.501.328,04		30.396.419,34		30.952.683,72		30.381.179,22	

Reportado por : BBVA

Última fecha reportada por la SBS : 31/05/2022

Operación	FEB 2022 (SBS: ENE2022)		MAR 2022 (SBS: FEB2022)		ABR 2022 (SBS: MAR2022)		MAY 2022 (SBS: ABR2022)		JUN 2022 (SBS: MAY2022)		JUL 2022 (SBS: MAY2022)	
	Monto *	Dias V.	Monto *	Dias V.	Monto *	Dias V.	Monto *	Dias V.	Monto *	Dias V.	Monto *	Dias V.
Calificación (2)	NOR		NOR		NOR		NOR		NOR		NOR	
RESUMEN												
- Total Deuda	4.747.898,45		4.771.599,43		4.187.528,73		4.996.347,99		5.273.688,87		5.273.688,87	
- Línea No Utilizada	7.634.773,31		7.491.191,27		7.847.820,79		7.529.560,59		7.194.042,83		7.194.042,83	
CREDITOS DIRECTOS												
- CREDITOS VIGENTES	2.057.798,45		2.142.399,43		1.598.928,73		2.312.547,99		2.682.988,87		2.682.988,87	
-- Corp: Cred.Rev.LineaTarj.Crédito									12.442,10		12.442,10	
-- Corp: Factoring	2.057.798,45		2.142.399,43		1.598.928,73		2.312.547,99		2.670.546,77		2.670.546,77	
CREDITOS INDIRECTOS												
- CartasFianzaOtorgadas	2.690.100,00		2.629.200,00		2.588.600,00		2.683.800,00		2.590.700,00		2.590.700,00	
LINEA NO UTIL. Y CRED. NO DESEMB.												
- LinCredTarjetaCrédito									287.557,91		287.557,91	
- OtrasLinCred	7.634.773,31		7.491.191,27		7.847.820,79		7.529.560,59		6.906.484,92		6.906.484,92	

Última fecha reportada por la SBS : 31/05/2022

Operación	AGO 2021 (SBS: JUL2021)		SET 2021 (SBS: AGO2021)		OCT 2021 (SBS: SET2021)		NOV 2021 (SBS: OCT2021)		DIC 2021 (SBS: NOV2021)		ENE 2022 (SBS: DIC2021)	
	Monto *	Dias V.	Monto *	Dias V.	Monto *	Dias V.	Monto *	Dias V.	Monto *	Dias V.	Monto *	Dias V.
Calificación (2)	NOR		NOR		NOR		NOR		NOR		NOR	
RESUMEN												
- Total Deuda	5.731.408,10		3.313.443,35		2.904.430,26		2.985.613,82		3.374.081,30		4.509.417,86	
- Línea No Utilizada	10.419.388,18		9.749.949,69		10.156.314,30		9.596.422,70		8.462.058,53		8.199.149,20	
CREDITOS DIRECTOS												
- CREDITOS VIGENTES	862.710,44		1.475.643,35		1.044.130,26		1.190.563,82		1.546.181,30		1.718.517,86	
-- Corp: Factoring	862.710,44		1.475.643,35		1.044.130,26		1.190.563,82		1.546.181,30		1.718.517,86	
CREDITOS INDIRECTOS												
- CartasFianzaOtorgadas	4.868.697,66		1.837.800,00		1.860.300,00		1.795.050,00		1.827.900,00		2.790.900,00	
LINEA NO UTIL. Y CRED. NO DESEMB.												
- OtrasLinCred	10.419.388,18		9.749.949,69		10.156.314,30		9.596.422,70		8.462.058,53		8.199.149,20	

Reportado por : BCO SANTANDER PERU

Última fecha reportada por la SBS : 31/05/2022

Operación	FEB 2022 (SBS: ENE2022)		MAR 2022 (SBS: FEB2022)		ABR 2022 (SBS: MAR2022)		MAY 2022 (SBS: ABR2022)		JUN 2022 (SBS: MAY2022)		JUL 2022 (SBS: MAY2022)	
	Monto *	Dias V.	Monto *	Dias V.	Monto *	Dias V.	Monto *	Dias V.	Monto *	Dias V.	Monto *	Dias V.
Calificación (2)	SCAL		SCAL		SCAL		SCAL		SCAL		SCAL	
RESUMEN												
- Garantías	1,00		1,00		1,00		1,00		1,00		1,00	
GARANTIAS												
- GARANTIAS RECIBIDAS	1,00		1,00		1,00		1,00		1,00		1,00	
-- GtiasNoPref(AvalyFianza)	1,00		1,00		1,00		1,00		1,00		1,00	

Última fecha reportada por la SBS : 31/05/2022

Operación	AGO 2021 (SBS: JUL2021)		SET 2021 (SBS: AGO2021)		OCT 2021 (SBS: SET2021)		NOV 2021 (SBS: OCT2021)		DIC 2021 (SBS: NOV2021)		ENE 2022 (SBS: DIC2021)	
	Monto *	Dias V.	Monto *	Dias V.	Monto *	Dias V.	Monto *	Dias V.	Monto *	Dias V.	Monto *	Dias V.
Calificación (2)	SCAL		SCAL		SCAL		SCAL		SCAL		NOR	
RESUMEN												
- Garantías	1,00		1,00		1,00		1,00		1,00		1,00	
GARANTIAS												
- GARANTIAS RECIBIDAS	1,00		1,00		1,00		1,00		1,00		1,00	
-- GtiasNoPref(AvalyFianza)	1,00		1,00		1,00		1,00		1,00		1,00	

Rectificaciones SBS

Entidad	Periodo SBS	Cuenta	Concepto Rectificación	Dice	Debe Decir
---------	-------------	--------	------------------------	------	------------

Aval/Codeudor

Montos expresados en unidades de soles*

Es Avalista de:			Información reportada por la SBS al 31/05/2022		
Tipo Doc	Nro Documento	Nombre/Razón Social	Act	Pre	12m

Montos expresados en unidades de soles*

Quiénes lo Avalan:			Información reportada por la SBS al 31/05/2022		
Tipo Doc	Nro Documento	Nombre/Razón Social	Act	Pre	12m
DNI	09304354	ORIHUELA ARCE ALDO FRANCISCO			
Institución SBS		Calif. (2)	Saldo *		
BANCO SANTANDER PERU S A		SCAL	1,00		

Montos expresados en unidades de soles*

Es Avalista de:			Información Reportada por Entidades de Microfinanzas / Otros Créditos		
Tipo Doc	Nro Documento	Nombre/Razón Social	Act	Pre	12m

Montos expresados en unidades de soles*

Quiénes lo Avalan:			Información Reportada por Entidades de Microfinanzas / Otros Créditos		
Tipo Doc	Nro Documento	Nombre/Razón Social	Act	Pre	12m

Documentos Protestados como Deudor/Aceptante

Montos expresados en unidades*

Reportado por la Cámara de Comercio de Lima (CCL)

Documentos Protestados sin Regularizar			
	# Doc	Monto (S/) *	Max Días Venc.
Total:	0	0,00	

Tipo de Cambio 3.825

Nro. Secuencia	Tip. **	Acreeudor/Girador	Tipo Doc.	Moneda	Monto *	Monto * (S/)	Boletín	F. Protesto	F. Venc	Días Venc.

**PR: Protestos, CJ: Cobranza Judicial, MO: Moras, PP: Procesos Penales

Montos expresados en unidades*

Reportado por la Cámara de Comercio de Lima (CCL)

Documentos Protestados Regularizados			
	# Doc	Monto (S/) *	
Total:	6	286.918,36	

Nro. Secuencia	Tip. **	Acreeudor/Girador	Tipo Doc.	Moneda	Monto *	Monto * (S/)	Boletín	F. Protesto	F. Venc.	F. Reg
54538		BRETT GOURMET S.A.C.	FAN	S/.	43.822,57	43.822,57	01/2022	18/01/2022	03/01/2022	29/04/2022
37478		CONTE GROUP S.A.C. - CONTE G S.A.C.	FAN	US\$	1.057,28	4.215,38	02/2021	10/02/2021	31/01/2021	03/08/2021
23967		BANCO DE CREDITO DEL PERU	FAN	S/.	186.138,61	186.138,61	01/2020	14/01/2020	02/01/2020	21/12/2020
15972		TRANSPORTE TOÑITO S.A.C.	FAN	S/.	17.580,60	17.580,60	05/2019	14/05/2019	26/04/2019	14/11/2019
16260		TRANSPORTE TOÑITO S.A.C.	FAN	S/.	17.580,60	17.580,60	05/2019	14/05/2019	26/04/2019	14/11/2019
16477		TRANSPORTE TOÑITO S.A.C.	FAN	S/.	17.580,60	17.580,60	05/2019	14/05/2019	28/04/2019	14/11/2019

**PR: Protestos, CJ: Cobranza Judicial, MO: Moras, PP: Procesos Penales

Documentos Protestados como Acreedor/Girador

Montos expresados en unidades*

Reportado por la Cámara de Comercio de Lima (CCL)

Documentos Protestados sin Regularizar

	# Doc	Monto (S/) *	Max Días Venc.
Total:	57	3.106.530,31	1,949

Se muestran hasta los 10 primeros documentos ordenados por Fecha de Boletín de la CCL

Tipo de Cambio 3.825

Nro. Secuencia	Tip. Reg.	Deudor/Aceptante	Tipo Doc.	Moneda	Monto *	Monto * (S/)	Boletín	F. Protesto	F. Venc	Días Venc.
80000280659	PR	T-CONSTRUIMOS EMPRESA INDIVIDUAL DE RESPONSABILIDAD	LET	S/.	103.891,09	103.891,09	02/2020	13/02/2020	03/02/2020	882
80000281004	PR	T-CONSTRUIMOS EMPRESA INDIVIDUAL DE RESPONSABILIDAD	LET	S/.	57.623,86	57.623,86	02/2020	10/02/2020	29/01/2020	887
80000280587	PR	T-CONSTRUIMOS EMPRESA INDIVIDUAL DE RESPONSABILIDAD	LET	S/.	31.605,31	31.605,31	02/2020	03/02/2020	22/01/2020	894
80000280616	PR	T-CONSTRUIMOS EMPRESA INDIVIDUAL DE RESPONSABILIDAD	LET	S/.	26.072,22	26.072,22	02/2020	06/02/2020	27/01/2020	889
80000280293	PR	T-CONSTRUIMOS EMPRESA INDIVIDUAL DE RESPONSABILIDAD	LET	S/.	95.640,89	95.640,89	01/2020	13/01/2020	02/01/2020	914
80000280307	PR	T-CONSTRUIMOS EMPRESA INDIVIDUAL DE RESPONSABILIDAD	LET	S/.	95.640,89	95.640,89	01/2020	13/01/2020	02/01/2020	914
20000058304	PR	TRANSPORTES Y COMERCIO SANTA INES S.A.C.	LET	S/.	79.749,20	79.749,20	01/2020	29/01/2020	14/01/2020	902
20000058057	PR	TRANSPORTES Y COMERCIO SANTA INES S.A.C.	LET	S/.	79.749,20	79.749,20	01/2020	29/01/2020	14/01/2020	902
80000280359	PR	T-CONSTRUIMOS EMPRESA INDIVIDUAL DE RESPONSABILIDAD	LET	S/.	34.440,41	34.440,41	01/2020	16/01/2020	06/01/2020	910
6347541	PR	ASIELDK S.A.C.	LET	S/.	21.173,24	21.173,24	01/2020	21/01/2020	/ /	895

**PR: Protestos, CJ: Cobranza Judicial, MO: Moras, PP: Procesos Penales

Montos expresados en unidades*

Reportado por la Cámara de Comercio de Lima (CCL)

Documentos Protestados Regularizados

	# Doc	Monto (S/) *
Total:	14	322.140,76

Se muestran hasta los 10 primeros documentos ordenados por Fecha de Boletín de la CCL

Nro. Secuencia	Tip. Reg.	Deudor/Aceptante	Tipo Doc.	Moneda	Monto *	Monto * (S/)	Boletín	F. Protesto	F. Venc.	F. Reg
6381597	PR	D & D CONTRATISTAS GENERALES E.I.R.L.	LET	S/.	48.756,42	48.756,42	06/2020	15/06/2020	/ /	21/09/2020
80000278512	PR	DISTRIBUCIONES Y SERVICIOS SEDELCA SOCIEDAD COMERCIAL	LET	S/.	46.385,33	46.385,33	11/2019	25/11/2019	13/11/2019	16/07/2021
6318992	PR	D & D CONTRATISTAS GENERALES E.I.R.L.	LET	S/.	27.135,97	27.135,97	10/2019	16/10/2019	/ /	11/12/2019
6304412	PR	GALLEGOS RIZO PATRON JORGE RICARDO	CHO	S/.	20.973,79	20.973,79	09/2019	05/09/2019	/ /	06/12/2019
6275744	PR	GALLEGOS RIZO PATRON JORGE RICARDO	CHO	S/.	46.233,74	46.233,74	07/2019	02/07/2019	/ /	06/12/2019
660000002440	PR	TRANSPORTES E INVERSIONES MEDRANO SRL	LET	S/.	33.446,10	33.446,10	06/2019	05/06/2019	26/04/2019	13/08/2020
6243743	PR	SYNIXTOR S.A.C	LET	S/.	15.827,99	15.827,99	04/2019	29/04/2019	/ /	26/08/2019
6245323	PR	SYNIXTOR S.A.C	LET	S/.	4.724,43	4.724,43	04/2019	15/04/2019	/ /	26/08/2019
6235336	PR	SYNIXTOR S.A.C	LET	S/.	1.864,16	1.864,16	04/2019	05/04/2019	/ /	26/08/2019
6216218	PR	GRUPO EMPRESARIAL DE MANUFACTURAS DIVERSAS SOCIEDAD	LET	S/.	58.877,10	58.877,10	02/2019	27/02/2019	/ /	04/04/2019

**PR: Protestos, CJ: Cobranza Judicial, MO: Moras, PP: Procesos Penales

Detalle de Vencidos

Documentos Impagos

Montos expresados en unidades*

	# Doc	Monto (S/) *	Max Días Venc.
Total:	1	669,43	738,339

Se muestran los 10 primeros documentos ordenados por Fecha de Vencimiento, del más reciente al más antiguo

Tipo de Cambio 3.825

Nombre del Acreedor de la Obligación	Tipo Comprobante/ Concepto	Nro Comprobante	Condición Deuda	Moneda	Monto *	Monto * (S/)	F. Venc.
ACEROS INDUSTRIALES ACRIMSA S.A.C.	Factura	002-00006777	MOROSIDAD	S/.	669,43	669,43	31/01/2021

Deuda Tributaria

Montos expresados en unidades de soles*

	# Doc	Monto (S/) *	Max Días Venc.
Total:	1	4.314,00	246

Se muestran los 10 primeros documentos ordenados por Periodo de Deuda Tributaria, del más reciente al más antiguo

Nombre del Acreedor de la Obligación	Periodo	Monto *	Dependencia	Fecha inicio de cobranza coactiva	Última fecha de proceso
--------------------------------------	---------	---------	-------------	-----------------------------------	-------------------------

Comercio Exterior

Montos expresados en unidades de dólares

Muestra información reportada por la SUNAT desde el 07/02/2011

Resumen por Ejercicio

Ejercicio	Actividad	Número de Operaciones	Importe USD *	N° Países	3 países con mayor número de operaciones
2022	EXPORTACIÓN	71	1.594.363,63	4	BOLIVIA, ECUADOR, COLOMBIA
	IMPORTACIÓN	268	18.048.562,96	23	MEXICO, GERMANY, PARAGUAY
2021	EXPORTACIÓN	144	2.341.263,42	4	BOLIVIA, ECUADOR, COLOMBIA
	IMPORTACIÓN	466	25.014.256,37	28	GERMANY, CHINA, MEXICO
2020	EXPORTACIÓN	16	222.731,87	3	COLOMBIA, ECUADOR, CHILE
	IMPORTACIÓN	329	14.992.038,22	24	GERMANY, MEXICO, CHILE
2019	EXPORTACIÓN	86	3.619.322,26	6	ECUADOR, BOLIVIA, CHILE
	IMPORTACIÓN	399	17.250.071,51	33	GERMANY, CHINA, CHILE
2018	EXPORTACIÓN	158	2.645.802,39	5	BOLIVIA, ECUADOR, CHILE
	IMPORTACIÓN	384	23.096.465,11	25	GERMANY, CHINA, CHILE

Resumen por Meses

Actividad	Ejercicio	Mes	Número de Operaciones	Importe USD *	N° Países	3 países con mayor número de operaciones	
EXPORTACIÓN	2022	JUNIO	5	119.008,89	3	BOLIVIA, ECUADOR	
		MAYO	27	378.602,08	3	BOLIVIA, ECUADOR, CHILE	
		ABRIL	7	52.521,96	3	BOLIVIA, COLOMBIA	
		MARZO	9	592.210,19	3	BOLIVIA, ECUADOR, COLOMBIA	
		FEBRERO	17	350.846,09	3	BOLIVIA, ECUADOR, COLOMBIA	
		ENERO	6	101.174,42	3	BOLIVIA, ECUADOR	
	2021	DICIEMBRE	16	270.486,25	1	BOLIVIA, ECUADOR, COLOMBIA	
		NOVIEMBRE	10	75.692,42	1	BOLIVIA, COLOMBIA	
		OCTUBRE	9	125.276,63	1	BOLIVIA, ECUADOR, CHILE	
		SETIEMBRE	20	269.157,06	1	BOLIVIA, ECUADOR	
		AGOSTO	15	360.679,07	1	BOLIVIA, ECUADOR	
		JULIO	10	349.982,34	1	ECUADOR, BOLIVIA, CHILE	
		JUNIO	20	318.208,72	1	BOLIVIA, ECUADOR, COLOMBIA	
		MAYO	15	302.528,59	1	BOLIVIA, ECUADOR, COLOMBIA	
		ABRIL	9	66.282,48	1	BOLIVIA	
		MARZO	9	90.795,27	1	BOLIVIA, COLOMBIA	
		FEBRERO	10	107.129,77	1	BOLIVIA, COLOMBIA	
		ENERO	1	5.044,82	1	COLOMBIA	
		2020	DICIEMBRE	1	9.796,59	3	COLOMBIA
			NOVIEMBRE	1	6.036,15	3	COLOMBIA
OCTUBRE	3		23.163,71	3	CHILE, COLOMBIA, ECUADOR		
SETIEMBRE	2		16.453,80	3	COLOMBIA, ECUADOR		
AGOSTO	4		83.020,31	3	COLOMBIA, ECUADOR		
JULIO	1		34.895,37	3	ECUADOR		
JUNIO	1		13.467,65	3	ECUADOR		
MARZO	2		22.207,76	3	COLOMBIA, ECUADOR		
2019	FEBRERO	1	13.690,53	3	ECUADOR		
	DICIEMBRE	3	319.611,20	2	ECUADOR, CHILE		

		NOVIEMBRE	7	270.248,00	2	ECUADOR,CHILE,COLOMBIA
		OCTUBRE	9	484.315,71	2	ECUADOR,COLOMBIA
		SETIEMBRE	5	285.962,81	2	ECUADOR,ARGENTINA
		AGOSTO	4	224.975,52	2	ECUADOR,CHILE,COLOMBIA
		JULIO	6	262.781,31	2	ECUADOR,BELGIUM,CHILE
		JUNIO	4	291.107,19	2	ECUADOR
		MAYO	3	164.075,18	2	ECUADOR
		ABRIL	5	424.266,45	2	ECUADOR,CHILE
		MARZO	11	304.533,00	2	ECUADOR,BOLIVIA,CHILE
		FEBRERO	14	326.461,43	2	BOLIVIA,ECUADOR,COLOMBIA
		ENERO	15	260.984,46	2	BOLIVIA,ECUADOR,CHILE
	2018	DICIEMBRE	8	246.599,21	2	ECUADOR,CHILE,BOLIVIA
		NOVIEMBRE	24	282.467,71	2	BOLIVIA,ECUADOR
		OCTUBRE	16	326.867,62	2	BOLIVIA,ECUADOR
		SETIEMBRE	18	359.011,41	2	BOLIVIA,ECUADOR
		AGOSTO	11	331.635,78	2	BOLIVIA,ECUADOR
		JULIO	14	305.542,46	2	BOLIVIA,ECUADOR,ARGENTINA
		JUNIO	15	137.387,38	2	BOLIVIA,CHILE,ECUADOR
		MAYO	13	152.473,22	2	BOLIVIA,CHILE,ECUADOR
		ABRIL	10	112.329,54	2	BOLIVIA,ECUADOR,ARGENTINA
		MARZO	11	112.871,68	2	BOLIVIA,CHILE,ECUADOR
		FEBRERO	8	97.506,90	2	BOLIVIA,ECUADOR
		ENERO	10	181.109,48	2	BOLIVIA,ECUADOR
IMPORTACIÓN	2022	JULIO	1	38.969,30	1	COLOMBIA
		JUNIO	46	2.496.583,36	14	CHINA,PARAGUAY,AUSTRIA
		MAYO	41	2.771.223,65	10	GERMANY,CHILE,MEXICO
		ABRIL	54	3.796.989,71	16	MEXICO,PARAGUAY,UNITED STATES
		MARZO	53	3.363.308,87	14	MEXICO,PARAGUAY,GERMANY
		FEBRERO	34	2.965.273,08	15	GERMANY,CHINA,CHILE
		ENERO	39	2.616.215,00	14	MEXICO,CHINA,GERMANY
	2021	DICIEMBRE	35	1.380.344,37	14	CHILE,CHINA,GERMANY
		NOVIEMBRE	35	2.440.533,15	15	CHINA,GERMANY,PARAGUAY
		OCTUBRE	38	2.188.727,25	13	GERMANY,PARAGUAY,MEXICO
		SETIEMBRE	41	2.453.985,83	13	GERMANY,MEXICO,PARAGUAY
		AGOSTO	41	2.656.879,27	14	CHILE,GERMANY,CHINA
		JULIO	49	2.448.170,64	20	CHINA,GERMANY,AUSTRIA
		JUNIO	39	2.273.698,22	14	CHILE,CHINA,GERMANY
		MAYO	38	1.992.571,51	12	MEXICO,CHINA,GERMANY
		ABRIL	44	1.705.805,58	17	GERMANY,CHILE,UNITED STATES
		MARZO	31	1.365.820,54	12	GERMANY,MEXICO,FRANCE
		FEBRERO	39	2.085.760,87	12	GERMANY,MEXICO,CHINA
		ENERO	36	2.021.959,15	14	GERMANY,CHILE,CHINA
	2020	DICIEMBRE	34	1.387.952,66	14	GERMANY,CHILE,SPAIN
		NOVIEMBRE	42	1.895.641,80	13	MEXICO,PARAGUAY,CHILE
		OCTUBRE	28	1.156.984,01	12	MEXICO,PARAGUAY,GERMANY
		SETIEMBRE	39	1.737.112,42	11	MEXICO,PARAGUAY,COLOMBIA
		AGOSTO	27	801.219,19	12	CHILE,MEXICO,COLOMBIA
		JULIO	11	301.928,21	6	PARAGUAY,GERMANY,NETHERLANDS
		JUNIO	11	452.270,62	8	CHINA,GERMANY,PARAGUAY
		MAYO	28	1.637.291,38	12	CHINA,MEXICO,GERMANY
		ABRIL	25	1.571.666,95	9	CHILE,GERMANY,PARAGUAY
		MARZO	15	603.624,33	10	CHILE,GERMANY,AUSTRIA
		FEBRERO	38	1.754.689,47	14	CHINA,GERMANY,PARAGUAY
		ENERO	31	1.691.657,18	13	GERMANY,AUSTRIA,CHILE
	2019	DICIEMBRE	31	1.101.622,36	11	UNITED STATES,CHILE,GERMANY
		NOVIEMBRE	21	826.706,02	8	GERMANY,MEXICO,UNITED STATES
		OCTUBRE	34	933.462,31	18	GERMANY,UNITED STATES,CHINA
		SETIEMBRE	31	1.715.831,18	16	GERMANY,CHINA,COLOMBIA
		AGOSTO	35	1.182.325,62	16	GERMANY,AUSTRIA,CHINA
		JULIO	33	1.232.134,30	17	GERMANY,CHINA,ITALY
		JUNIO	26	1.380.115,73	13	CHILE,MEXICO,GERMANY
		MAYO	47	2.364.639,12	18	GERMANY,CHILE,CHINA
		ABRIL	34	1.966.616,55	15	GERMANY,CHINA,FRANCE
		MARZO	33	1.815.305,13	14	GERMANY,MEXICO,CHILE
		FEBRERO	37	1.467.654,12	12	GERMANY,CHINA,COLOMBIA
		ENERO	37	1.263.659,08	17	GERMANY,AUSTRIA,UNITED STATES

2018	DICIEMBRE	35	2.174.285,19	15	GERMANY,CHINA,COLOMBIA
	NOVIEMBR	44	4.131.738,13	16	CHILE,GERMANY,UNITED STATES
	OCTUBRE	36	1.961.238,25	13	CHINA,GERMANY,CHILE
	SETIEMBRE	27	1.111.511,51	13	CHILE,GERMANY,COLOMBIA
	AGOSTO	36	2.218.434,05	13	GERMANY,CHILE,CHINA
	JULIO	29	1.291.444,64	13	GERMANY,CHINA,MEXICO
	JUNIO	23	1.192.830,06	11	GERMANY,CHILE,CHINA
	MAYO	33	2.541.407,83	13	GERMANY,UNITED STATES,MEXICO
	ABRIL	26	1.231.508,18	14	CHINA,COLOMBIA,GERMANY
	MARZO	40	2.213.830,26	13	GERMANY,CHINA,COLOMBIA
	FEBRERO	26	1.389.920,65	12	COLOMBIA,GERMANY,CHINA
	ENERO	29	1.638.316,38	13	GERMANY,CHINA,COLOMBIA

PUBLICACIÓN DIARIO "EL PERUANO"

Reporte Otros Créditos

Institución	FEB 2022		MAR 2022		ABR 2022		MAY 2022		JUN 2022		JUL 2022	
	Monto *	Dias V.	Monto *	Dias V.	Monto *	Dias V.	Monto *	Dias V.	Monto *	Dias V.	Monto *	Dias V.

Institución	AGO 2021		SET 2021		OCT 2021		NOV 2021		DIC 2021		ENE 2022	
	Monto *	Dias V.	Monto *	Dias V.	Monto *	Dias V.	Monto *	Dias V.	Monto *	Dias V.	Monto *	Dias V.

Reporte Otros Créditos por entidades

Sin Información