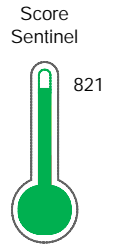


El reporte contiene solo los títulos seleccionados

- Información General
- Consulta Rápida
- Principales Acreedores
- Detalle Variación
- Posición Histórica
- Gráficos
- Rep. Vencidos
- Rep. SBS/Microf.
- SBS/Microf. Entidades
- Rectificaciones SBS
- Avalados/Avalistas
- Hechos de Importancia
- Documentos CCL
- Detalle de Vencidos
- Comercio Exterior
- Otros Créditos
- Otros Créd. Entidades
- Otros Rep. Negativos

RUC 20516343819 - GLOBALVET SAC

Fecha Proceso	Tipo Doc.	N. Doc.	Nota	Deuda Total *	Var.	Actual	Previo	12m
22/09/2022	RUC	20516343819	0.000	4.099.889,18		●	●	●



Riesgo Muy Bajo

* La persona consultada cuenta con los siguientes créditos e indicadores.

- Línea de Crédito
- Está Avalado
- Reactiva Perú

Sentinel Sabio

Bancarizado: SI

Recomendación de Sentinel Sabio

Evaluación Crediticia



APROBAR
Producto Genérico

Detalle:

- Cumple con todas las reglas de evaluación

Cuota Estimada Mensual

S/ 189111,



Score Sentinel

Nivel de Riesgo



Riesgo Muy Bajo

Recomendación:

En este nivel de riesgo, 8 de 100 empresas podrían caer en incumplimiento en los próximos 12 meses

Información General

Datos Principales

12/09/2022: Última actualización de información reportada por SUNAT

Razón Social:	GLOBALVET SAC		
Nombre Comercial:	-		
Tipo de Contribuyente:	SOCIEDAD ANONIMA CERRADA		
Estado de Contribuyente:	ACTIVO	Condición del Contribuyente:	HABIDO
Inicio de Actividades:	01/07/2007		
Tamaño contribuyente:	PRINCIPAL	Dependencia:	INTENDENCIA LIMA PRICO
Actividad Económica Principal	VTA. MAY. DE OTROS PRODUCTOS.		
Actividad Económica Secundaria 1	VTA. MAY. DE MATERIAS PRIMAS A	Actividad Económica Secundaria 2	-
Fecha Inscripción RRPP:	25/06/2007	Número de Partida Registral:	-
Folio:	-	Asiento:	-

Agente de retención

Direcciones Registradas

Dirección	Fuente
CALLE COLLASUYO NRO 220 URBANIZACION MARANGA 4TA ETAPA SAN MIGUEL - LIMA - LIMA	SUNAT - DOMICILIO FISCAL
CALLE ALCIDES CARRION NRO. 1280 C.P.M NUEVO SAN LORENZO I JOSE LEONARDO ORTIZ - CHICLAYO - LAMBAYEQUE (A 1 CDRA AV. DORADO Y CORNEJO)	SUNAT - DEPOSITO
PASAJE RAYGADA NRO. 709 LIMA - LIMA - LIMA	SUNAT - DEPOSITO
MZA. N LTE. 14 URBANIZACION LARA SOCABAYA - AREQUIPA - AREQUIPA (AV. INDEPENDENCIA)	SUNAT - DEPOSITO

Representantes Legales

Nro Documento	Nombre de Representante	Act	Pre	12m	Fecha desde que ocupa Cargo	Cargo
07264444	PEÑA PEREIRA MARCO ANTONIO				02/01/2019	APODERADO
07815384	MARTINEZ BOGGIANO SYLVIA MARIA				14/09/2015	APODERADO
07832151	CAZORLA QUIÑONES LUIS FERNANDO				06/12/2018	GERENTE GENERAL

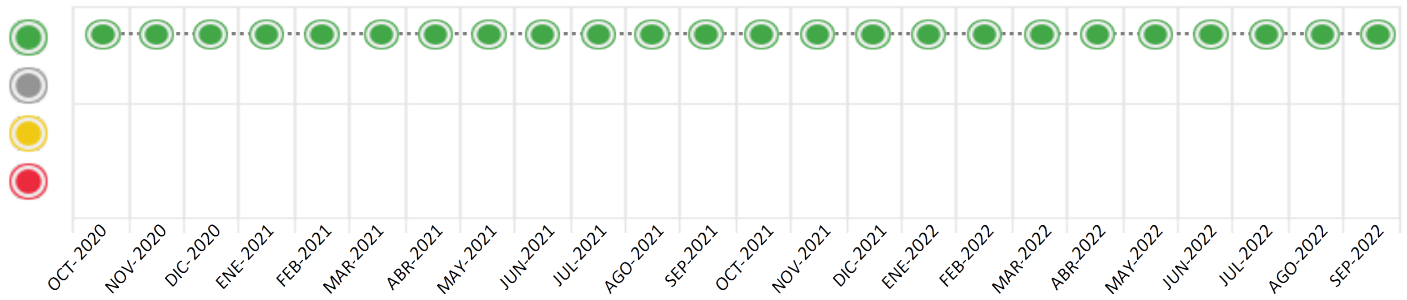
Consulta Rápida

Documento de identidad consultado

Fecha Proceso	Tipo Doc.	N. Doc.	Nombre o Raz. Social	Nota	Deuda Total *	Var.	Actual	Previo	12m
22/09/2022	RUC	20516343819	GLOBALVET SAC	0.000	4.099.889,18				

Montos expresados en unidades de soles*






Semáforos de los últimos 24 meses



Semáforo	Descripción
	No registra información de deudas
	Mínimo Riesgo: Sin deudas vencidas
	Mediano Riesgo: Deudas con poco atraso*
	Alto Riesgo: Deudas con atraso significativo*

*Semáforo deuda menor: Deuda vencida menor S/ 100 personas naturales o menor S/ 500 personas jurídicas

Verde: $0 \leq \text{Sem.} < 0.001$
 Amarillo: $0.001 \leq \text{Sem.} < 2$
 Rojo: $2 < \text{Sem.} < 6$

Variación	Descripción
	Variación Negativa: La nueva información reportada ha incrementado tu riesgo crediticio
	Variación Positiva: La nueva información ha mejorado tu posición de riesgo
	Variación Porcentual Positiva: El monto total reportado por la SBS/Microfinanzas o número de instituciones financieras ha aumentado
	Variación Porcentual Negativa: El monto total reportado por la SBS/Microfinanzas o número de instituciones financieras ha disminuido
	Aproximadamente igual o igual

Detalle de la deuda SBS/Microfinanzas

Entidad	Deuda Anterior			Deuda a SET 2022				Rect. (1)	Disc.
	MAR 2022	JUN 2022	AGO 2022	Fecha Inf.	Calif. (2)	Monto *	Días Venc.		
BBVA	2.273.880,23	2.134.528,48	2.123.786,78	31/08/2022	NOR	1.863.519,44	15		
BCP	2.149.244,01	2.079.115,60	1.911.942,39	31/08/2022	NOR	1.824.270,50	2		
BIF	453.092,05	693.456,51	393.598,69	31/08/2022	NOR	412.099,24	7		
SCOTIABANK	414.678,08	168.966,81	32.481,12	31/08/2022	SCAL	0,00			
TOTAL	5.290.894,37	5.076.067,40	4.461.808,98			4.099.889,18			

(1) Ver detalle en el cuadro de Rectificaciones SBS

(2) NOR: Normal, CPP: Con Problemas Potenciales, DEF: Deficiente, DUD: Dudoso, PER: Pérdida, SCAL: Sin Calificación

Detalle de la deuda de Otros Créditos

Entidad	Deuda Anterior			Deuda a SET 2022				Disc.
	MAR 2022	JUN 2022	AGO 2022	Fecha Inf.	Calif. (2)	Monto	Días Venc.	
TOTAL								

(2) NOR: Normal, CPP: Con Problemas Potenciales, DEF: Deficiente, DUD: Dudoso, PER: Pérdida, SCAL: Sin Calificación

Detalle de vencidos

# Doc	Fuente - Acreedor	Monto *	Días Venc.
-------	-------------------	---------	------------

Utilización de Líneas de Crédito

Instituciones	**	Línea Aprobada	Línea No Utilizada	Línea Utilizada	% L. Uti.
BBVA	DES		1.726.580,27		
BBVA	PRE		471.664,03		
BBVA	TOT		33.000,00		
BCP	TOT		11.697,66		
BIF	TOT		18.260,03		
TOTAL			2.261.201,99		0%

**(DES): Descuentos, (PRE): Préstamos, (TOT): Otras Tarjetas de Crédito

Principales Acreedores

Montos expresados en unidades de soles*

Resumen de Deudas

Descripción de la Deuda	Monto *	Días
Deuda total SBS al 31/08/2022	4.099.889,18	
% Calificación normal	100,00	
Peor Calificación (2)	NOR	
Otros Créditos	0,00	****

Detalle de deuda SBS/Microfinanzas

Institución SBS	Calif. (2)	Saldo *	% Ven.	Días Venc.	Rect.(1)
BBVA	NOR	1.863.519,44	0,00	15	
BCP	NOR	1.824.270,50	0,00	2	
BIF	NOR	412.099,24	0,00	7	
SCOTIABANK	SCAL	0,00	0,00		
Deuda Total SBS/MicroFinanzas		4.099.889,18	0		

Detalle de Riesgos SBS/Microfinanzas

Concepto	Saldo *
Deuda Directa	4.099.889,18
Deuda Indirecta	0,00
Deuda Castigada	0,00
Deuda Total SBS/MicroFinanzas	4.099.889,18
Línea Tarj. Cred. No utilizada	62.957,69
Total Riesgo SBS/MicroFinanzas	4.162.846,87

Detalle de deuda Otros Créditos

Empresa	Calif. (2)	Saldo *	% Ven.	Días Venc.	Disc.
Deuda Total Otros Créditos		0,00	0		

Detalle de vencidos

# Doc	Fuente - Acreedor	Monto *	Días Venc.
-------	-------------------	---------	------------

Detalle Variación

Montos expresados en unidades de soles*

Resumen de la variación

Descripción de la deuda	22/08/2022	22/09/2022	Variación
Score	0.000	0.000	0.000
Nro. Entidades SBS/Microf.	4	4	0
Riesgo Total SBS/Microf. *	4.461.808,98	4.099.889,18	
Deuda Directa	4.461.808,98	4.099.889,18	-361.919,80
Deuda Indirecta	0,00	0,00	0,00
Deuda Castigada	0,00	0,00	0,00

Variación del Riesgo Total SBS/Microf. *	Antes	22/09/2022	Variación
Último Mes	4.461.808,98	4.099.889,18	-361.919,80
Último Trimestre	5.076.067,40	4.099.889,18	-976.178,22
Último Semestre	5.290.894,37	4.099.889,18	-1.191.005,19
Último Año	6.033.061,17	4.099.889,18	-1.933.171,99

Calificación SBS/Microf.	22/08/2022	22/09/2022	Variación
% NOR (Normal)	100.00	100.00	
% CPP (Con Problemas Potenciales)	0.00	0.00	0.00
% DEF (Deficiente)	0.00	0.00	0.00
% DUD (Dudoso)	0.00	0.00	0.00
% PER (Pérdida)	0.00	0.00	0.00

Deuda vencida *	22/08/2022	22/09/2022	Variación
Total deuda vencida	0,00	0,00	0,00
Deuda por Otros Créditos *	22/08/2022	22/09/2022	Variación

Total deuda otros créditos	0,00	0,00	0,00
----------------------------	------	------	------

Detalle de la variación

Fuente - Acreedor *	22/08/2022	22/09/2022	Variación
---------------------	------------	------------	-----------

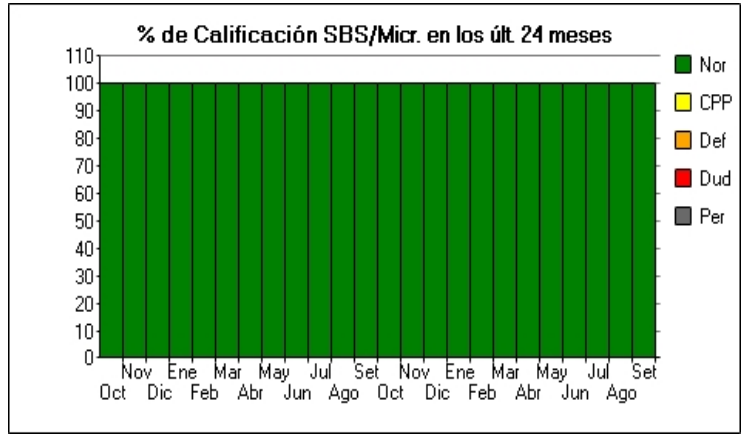
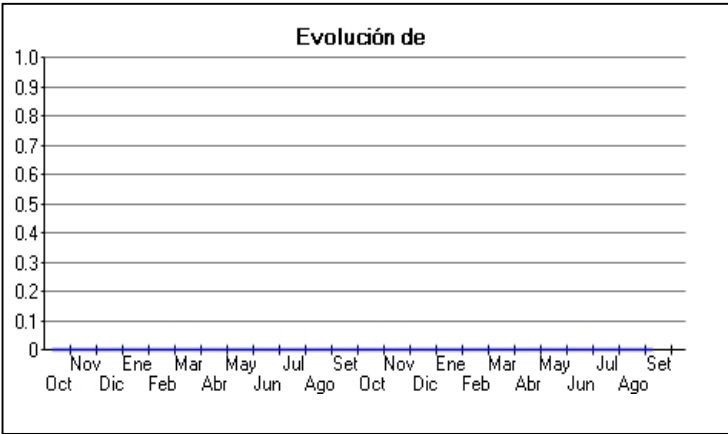
Posición Histórica

Montos expresados en unidades de soles*

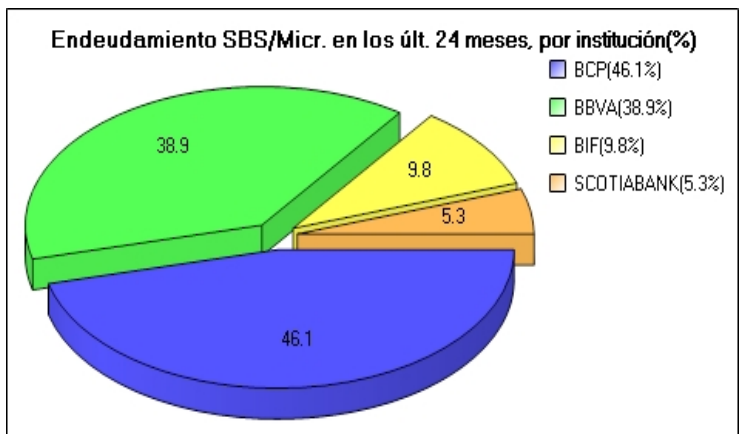
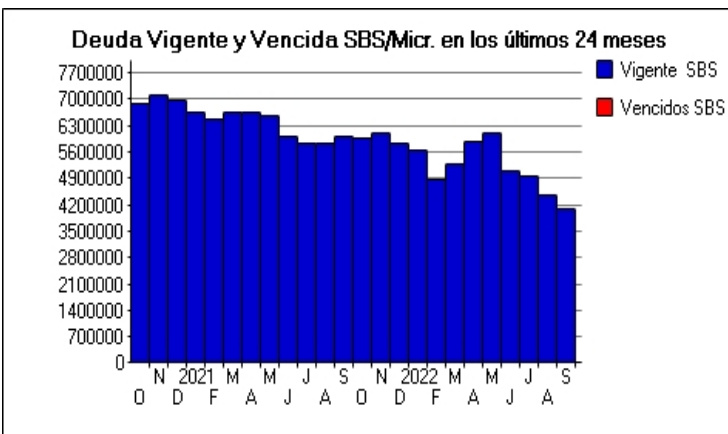
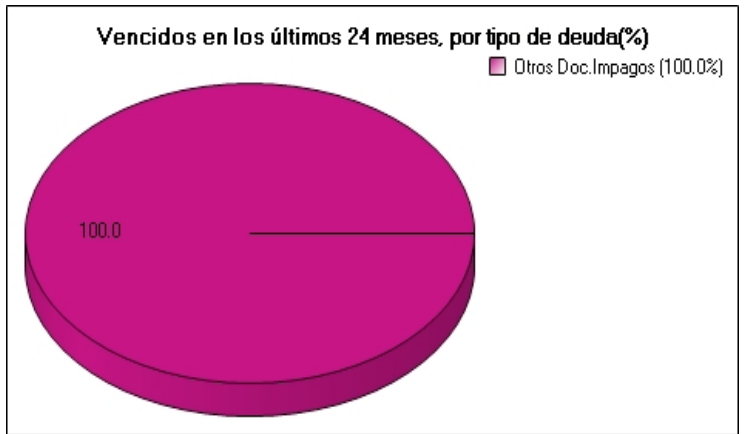
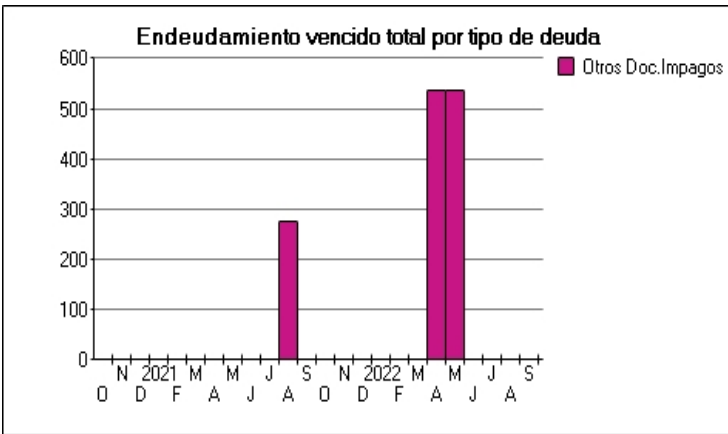
Fecha de Proceso	Sema. Actual	Sem. Riesgo	Var.	Superintendencia de Banca y Seguros (SBS/Microfinan.)				Otros Créditos	Otros Vencidos *				Ctas. Cerr./Anu.		Otros Repor. Negati.		
				# Enti.	Deuda Total *	% Cali. normal	Peor Califi.(2)		Deuda Vencida *	Protestos	Docs. Impagos	Deuda Tributaria	Deuda Laboral	Cta. Cte.		Tar. Créd.	
22/09/2022	●	0.000	☰	4	4.099.889,18	100.00	NOR	0,00	0,00	0,00	0,00	0,00	0,00	0,00	0	0	0
22/08/2022	●	0.000	☰	4	4.461.808,98	100.00	NOR	0,00	0,00	0,00	0,00	0,00	0,00	0,00	0	0	0
22/07/2022	●	0.000	☰	4	4.946.866,40	100.00	NOR	0,00	0,00	0,00	0,00	0,00	0,00	0,00	0	0	0
23/06/2022	●	0.000	☰	4	5.076.067,40	100.00	NOR	0,00	0,00	0,00	0,00	0,00	0,00	0,00	0	0	0
21/06/2022	●	0.000	☰	4	6.112.158,71	100.00	NOR	0,00	0,00	0,00	0,00	0,00	0,00	0,00	0	0	0
24/05/2022	●	0.000	☰	4	6.112.158,71	100.00	NOR	0,00	0,00	0,00	0,00	536,00	0,00	0,00	0	0	0
23/05/2022	●	0.000	☰	4	6.112.158,71	100.00	NOR	0,00	0,00	0,00	0,00	536,00	0,00	0,00	0	0	0
25/04/2022	●	0.000	☰	4	5.882.252,42	100.00	NOR	0,00	0,00	0,00	0,00	536,00	0,00	0,00	0	0	0
23/04/2022	●	0.000	☰	4	5.290.894,37	100.00	NOR	0,00	0,00	0,00	0,00	536,00	0,00	0,00	0	0	0
22/03/2022	●	0.000	☰	4	5.290.894,37	100.00	NOR	0,00	0,00	0,00	0,00	0,00	0,00	0,00	0	0	0
23/02/2022	●	0.000	☰	4	4.881.690,07	100.00	NOR	0,00	0,00	0,00	0,00	0,00	0,00	0,00	0	0	0
24/01/2022	●	0.000	☰	4	5.623.189,26	100.00	NOR	0,00	0,00	0,00	0,00	0,00	0,00	0,00	0	0	0
21/12/2022	●	0.000	☰	4	5.818.312,06	100.00	NOR	0,00	0,00	0,00	0,00	0,00	0,00	0,00	0	0	0
23/11/2022	●	0.000	☰	4	6.100.157,93	100.00	NOR	0,00	0,00	0,00	0,00	0,00	0,00	0,00	0	0	0
22/10/2022	●	0.000	☰	4	5.951.191,33	100.00	NOR	0,00	0,00	0,00	0,00	0,00	0,00	0,00	0	0	0
23/09/2022	●	0.000	☰	4	6.033.061,17	100.00	NOR	0,00	0,00	0,00	0,00	0,00	0,00	0,00	0	0	0
13/09/2022	●	0.000	☰	4	5.836.310,29	100.00	NOR	0,00	0,00	0,00	0,00	0,00	0,00	0,00	0	0	0
23/08/2022	●	0.000	☰	4	5.836.310,29	100.00	NOR	0,00	0,00	0,00	0,00	277,00	0,00	0,00	0	0	0
09/08/2022	●	0.000	☰	4	5.814.676,83	100.00	NOR	0,00	0,00	0,00	0,00	277,00	0,00	0,00	0	0	0
24/07/2022	●	0.000	☰	4	5.814.676,83	100.00	NOR	0,00	0,00	0,00	0,00	0,00	0,00	0,00	0	0	0
23/06/2022	●	0.000	☰	4	5.993.529,52	100.00	NOR	0,00	0,00	0,00	0,00	0,00	0,00	0,00	0	0	0
24/05/2022	●	0.000	☰	4	6.572.410,75	100.00	NOR	0,00	0,00	0,00	0,00	0,00	0,00	0,00	0	0	0
23/04/2022	●	0.000	☰	4	6.647.471,90	100.00	NOR	0,00	0,00	0,00	0,00	0,00	0,00	0,00	0	0	0
25/03/2022	●	0.000	☰	4	6.633.214,96	100.00	NOR	0,00	0,00	0,00	0,00	0,00	0,00	0,00	0	0	0
26/02/2022	●	0.000	☰	4	6.489.302,77	100.00	NOR	0,00	0,00	0,00	0,00	0,00	0,00	0,00	0	0	0
23/01/2022	●	0.000	☰	4	6.647.033,39	100.00	NOR	0,00	0,00	0,00	0,00	0,00	0,00	0,00	0	0	0
22/12/2022	●	0.000	☰	4	6.974.557,39	100.00	NOR	0,00	0,00	0,00	0,00	0,00	0,00	0,00	0	0	0
25/11/2022	●	0.000	☰	4	7.107.304,78	100.00	NOR	0,00	0,00	0,00	0,00	0,00	0,00	0,00	0	0	0
24/10/2022	●	0.000	☰	4	6.874.501,31	100.00	NOR	0,00	0,00	0,00	0,00	0,00	0,00	0,00	0	0	0

Gráficos

Montos expresados en unidades de soles*



NOR: Normal, CPP: Con Problemas Potenciales, DEF: Deficiente, DUD: Dudoso, PER: Pérdida, SCAL: Sin Calificación



Reporte de Vencidos

Montos expresados en unidades de soles*

Fuente - Acreedor	JUN 2022			JUL 2022			AGO 2022			SET 2022		
	# Docs.	Monto *	Dias V.	# Docs.	Monto *	Dias V.	# Docs.	Monto *	Dias V.	# Docs.	Monto *	Dias V.
Documentos Impagos												
CLARO SERVICIOS		0,00	0		0,00			0,00			0,00	
Total	0			0			0			0		

Montos expresados en unidades de soles*

Fuente - Acreedor	FEB 2022			MAR 2022			ABR 2022			MAY 2022		
	# Docs.	Monto *	Dias V.	# Docs.	Monto *	Dias V.	# Docs.	Monto *	Dias V.	# Docs.	Monto *	Dias V.
Documentos Impagos												
CLARO SERVICIOS		0,00			0,00		4	536,00	42	4	536,00	45
Total	0			0			4	536,00	42	4	536,00	45

Montos expresados en unidades de soles*

Fuente - Acreedor	OCT 2021			NOV 2021			DIC 2021			ENE 2022		
	# Docs.	Monto *	Dias V.	# Docs.	Monto *	Dias V.	# Docs.	Monto *	Dias V.	# Docs.	Monto *	Dias V.
Documentos Impagos												
CLARO SERVICIOS		0,00			0,00			0,00			0,00	
Total	0			0			0			0		

Reporte SBS/Microfinanzas

Montos expresados en unidades de soles*

Última fecha reportada por la SBS : 31/08/2022

ÚLTIMOS 6 MESES		ABR 2022 (SBS: MAR 2022)	MAY 2022 (SBS: ABR 2022)	JUN 2022 (SBS: MAY 2022)	JUL 2022 (SBS: JUN 2022)	AGO 2022 (SBS: JUL 2022)	SET 2022 (SBS: AGO 2022)
% Porcentaje de Calificación	NOR (Normal)	100.00	100.00	100.00	100.00	100.00	100.00
	CPP (Con Problemas Pote.)	0.00	0.00	0.00	0.00	0.00	0.00
	DEF (Deficiente)	0.00	0.00	0.00	0.00	0.00	0.00
	DUD (Dudoso)	0.00	0.00	0.00	0.00	0.00	0.00
	PER (Pérdida)	0.00	0.00	0.00	0.00	0.00	0.00

Institución	ABR 2022 (SBS: MAR 2022)		MAY 2022 (SBS: ABR 2022)		JUN 2022 (SBS: MAY 2022)		JUL 2022 (SBS: JUN 2022)		AGO 2022 (SBS: JUL 2022)		SET 2022 (SBS: AGO 2022)	
	Monto *	Dias V.	Monto *	Dias V.	Monto *	Dias V.	Monto *	Dias V.	Monto *	Dias V.	Monto *	Dias V.
BBVA	2.552.442,95		2.880.619,96		2.134.528,48		2.232.745,58	7	2.123.786,78		1.863.519,44	15
BCP	2.247.637,86	5	2.324.569,50	6	2.079.115,60	3	2.070.022,65	5	1.911.942,39	12	1.824.270,50	2
BIF	662.035,74		618.663,81		693.456,51		542.460,27		393.598,69		412.099,24	7
SCOTIABANK	420.135,87		288.305,44		168.966,81		101.637,90		32.481,12		0,00	
TOTAL	5.882.252,42	5	6.112.158,71	6	5.076.067,40	3	4.946.866,40	7	4.461.808,98	12	4.099.889,18	15

Última fecha reportada por la SBS : 31/08/2022

Operación	ABR 2022 (SBS: MAR 2022)		MAY 2022 (SBS: ABR 2022)		JUN 2022 (SBS: MAY 2022)		JUL 2022 (SBS: JUN 2022)		AGO 2022 (SBS: JUL 2022)		SET 2022 (SBS: AGO 2022)	
	Monto *	Dias V.	Monto *	Dias V.	Monto *	Dias V.	Monto *	Dias V.	Monto *	Dias V.	Monto *	Dias V.
RESUMEN												
- Total Deuda	5.882.252,42	5	6.112.158,71	6	5.076.067,40	3	4.946.866,40	7	4.461.808,98	12	4.099.889,18	15
- Línea No Utilizada	2.069.117,54		2.060.999,54		2.195.884,83		2.420.273,20		2.582.722,69		2.810.117,46	
- Garantías	8.715.142,00		8.919.009,00		8.480.784,00		8.526.961,00		10.927.292,00		8.553.814,00	
- PROGRAMA REACTIVA PERU	1.047.517,31		973.132,12		898.604,72		824.067,58		749.468,45		674.787,17	
CREDITOS DIRECTOS												
- CREDITOS VIGENTES	5.882.252,42	5	6.112.158,71	6	5.076.067,40	3	4.946.866,40	7	4.461.808,98	12	4.099.889,18	15
-- MedE: Cred.Rev.LíneaTarj_Crédito	14.314,58		20.464,81		32.352,62		4.204,81		2.919,20		10.721,25	
-- MedE: SobregirosCC											0,85	
-- MedE: Descuentos	1.116.806,80	5	1.247.947,19	6	631.851,12	3	680.886,54	7	328.590,20	12	346.691,25	5
--- Letras	631.373,11		794.064,03		443.974,40		446.294,70	7	121.315,69		168.912,75	5

--- Otros	485.433,69	5	453.883,16	6	187.876,72	3	234.591,84	5	207.274,51	12	177.778,50	2
-- MedE:Préstamos	2.335.509,64		2.243.501,25		2.017.459,45		1.931.491,01		2.074.345,96		1.835.820,98	15
--- Revolventes	73.960,00		76.680,00		148.040,00		153.000,00		156.800,00		153.760,00	
--- NoRevolventes	2.261.549,64		2.166.821,25		1.869.419,45		1.778.491,01		1.917.545,96		1.682.060,98	15
-- MedE:ArrendamientoFinanc	21.923,11		17.806,16		12.399,75		7.840,52		6.045,97		3.964,16	
-- CRÉDITOS COMERCIO EXTERIOR	2.393.698,29		2.582.439,30		2.382.004,46		2.322.443,52		2.049.907,65		1.902.690,69	7
LINEA NO UTIL. Y CRED. NO DESEMB.												
- LinCredDescuentos	1.184.716,32		1.087.585,30		1.377.274,15		1.436.685,61		1.810.952,86		1.726.580,27	
- LinCredPréstamos	455.443,83		498.471,87		564.793,99		537.091,05		84.442,60		471.664,03	
- LinCredTarjetaCrédito	60.712,63		54.732,10		42.532,42		70.956,82		73.207,61		62.957,69	
- OtrasLinCred	140.967,76		102.233,61						66.918,32		37.701,95	
- LinCredEsqMultilinea	227.277,00		317.976,66		211.284,27		375.539,72		547.201,30		511.213,52	
GARANTIAS												
- GARANTIAS RECIBIDAS	8.715.146,39		8.919.013,21		8.480.788,09		8.526.965,33		10.927.294,93		8.553.819,05	
-- 1eraHipotecasInmuebles	2.019.183,37		2.173.642,97		2.098.240,12		2.168.540,52		2.222.399,70		2.179.312,36	
-- 1eraGEquipoTransporte	125.698,22		130.320,99		125.800,19		130.015,08		133.244,20		130.660,89	
-- Gob. Nacional Reactiva Perú	942.765,58		875.818,91		808.744,25		741.660,82		674.521,61		607.308,45	
-- OtrasGtiasNoPref	342.817,13		355.424,79		343.095,24		306.000,00		313.600,00		307.520,00	
-- GtiasNoPref(AvalyFianza)	5.284.682,09		5.383.805,55		5.104.908,29		5.180.748,91		7.583.529,42		5.329.017,35	

Montos expresados en unidades de soles*

Última fecha reportada por la SBS : 31/08/2022

6 MESES ANTERIORES		OCT 2021 (SBS: SET 2021)	NOV 2021 (SBS: OCT 2021)	DIC 2021 (SBS: NOV 2021)	ENE 2022 (SBS: DIC 2021)	FEB 2022 (SBS: ENE 2022)	MAR 2022 (SBS: FEB 2022)
% Porcentaje	NOR (Normal)	100.00	100.00	100.00	100.00	100.00	100.00
	CPP (Con Problemas Pote.)	0.00	0.00	0.00	0.00	0.00	0.00
de	DEF (Deficiente)	0.00	0.00	0.00	0.00	0.00	0.00
Calificación	DUD (Dudoso)	0.00	0.00	0.00	0.00	0.00	0.00
	PER (Pérdida)	0.00	0.00	0.00	0.00	0.00	0.00

Institución	OCT 2021 (SBS: SET 2021)		NOV 2021 (SBS: OCT 2021)		DIC 2021 (SBS: NOV 2021)		ENE 2022 (SBS: DIC 2021)		FEB 2022 (SBS: ENE 2022)		MAR 2022 (SBS: FEB 2022)	
	Monto *	Dias V.	Monto *	Dias V.	Monto *	Dias V.	Monto *	Dias V.	Monto *	Dias V.	Monto *	Dias V.
BBVA	2.427.700,51	7	2.353.359,56	7	2.265.196,30		1.924.301,50		1.805.000,32	8	2.273.880,23	
BCP	2.847.510,94	1	2.874.067,81	6	2.708.673,78	1	2.817.085,87	1	2.415.530,10	2	2.149.244,01	7
BIF	245.941,49		534.474,94		578.652,72		497.032,73		256.770,65		453.092,05	
SCOTIABANK	430.038,39		338.255,62		265.789,26	3	384.769,16		404.389,00		414.678,08	
TOTAL	5.951.191,33	7	6.100.157,93	7	5.818.312,06	3	5.623.189,26	1	4.881.690,07	8	5.290.894,37	7

Última fecha reportada por la SBS : 31/08/2022

Operación	OCT 2021 (SBS: SET 2021)		NOV 2021 (SBS: OCT 2021)		DIC 2021 (SBS: NOV 2021)		ENE 2022 (SBS: DIC 2021)		FEB 2022 (SBS: ENE 2022)		MAR 2022 (SBS: FEB 2022)	
	Monto *	Dias V.	Monto *	Dias V.	Monto *	Dias V.	Monto *	Dias V.	Monto *	Dias V.	Monto *	Dias V.
RESUMEN												
- Total Deuda	5.951.191,33	7	6.100.157,93	7	5.818.312,06	3	5.623.189,26	1	4.881.690,07	8	5.290.894,37	7
- Línea No Utilizada	4.154.851,19		2.666.374,25		3.625.260,32		4.010.616,94		2.205.325,78		3.310.927,56	
- Garantías	12.046.040,00		11.403.741,00		11.279.428,00		10.878.904,00		10.316.380,00		9.027.584,00	
- PROGRAMA REACTIVA PERU	1.492.864,39		1.418.821,43		1.344.678,82		1.270.476,55		1.196.248,66		1.121.959,04	
CREDITOS DIRECTOS												
- CRÉDITOS VIGENTES	5.951.191,33	7	6.100.157,93	7	5.818.312,06	3	5.623.189,26	1	4.881.690,07	8	5.290.894,37	7
-- MedE: Cred. Rev. Línea Tarj. Crédito	8.783,03		9.568,55		17.620,81		2.483,22		20.602,36		12.045,27	
-- MedE: Descuentos	615.017,25	7	890.962,56	7	813.066,84	3	987.460,78	1	562.855,72	8	607.430,52	7
--- Letras	426.155,81	7	451.331,58	7	436.418,90		326.428,46		248.646,28	8	285.773,72	
--- Otros	188.861,44	1	439.630,98	6	376.647,94	3	661.032,32	1	314.209,44	2	321.656,80	7
-- MedE: Préstamos	2.561.231,12		2.704.138,16		2.563.699,43		2.602.027,45		2.516.071,74		2.541.899,00	
--- NoRevolventes	2.561.231,12		2.704.138,16		2.563.699,43		2.602.027,45		2.516.071,74		2.541.899,00	
-- MedE: Arrendamiento Financ	63.547,70		55.140,78		49.826,19		42.652,40		35.047,46		28.292,77	
-- CRÉDITOS COMERCIO EXTERIOR	2.702.612,23		2.440.347,88		2.374.098,79		1.988.565,41		1.747.112,79		2.101.226,81	
LINEA NO UTIL. Y CRED. NO DESEMB.												
- LinCredDescuentos	3.136.658,63		2.068.894,64		2.875.633,56		2.638.127,25		1.296.757,01		2.211.446,20	
- LinCredPréstamos	204.618,61		109.848,48		236.784,70		708.944,57		90.417,33		418.466,81	
- LinCredTarjetaCrédito	67.355,45		64.746,08		58.142,68		72.920,28		53.945,19		62.573,76	
- OtrasLinCred					53.610,27		130.777,58		96.282,52		166.157,92	
- LinCredEsqMultilinea	746.218,50		422.885,05		401.089,11		459.847,26		667.923,73		452.282,87	
GARANTIAS												
- GARANTIAS RECIBIDAS	12.046.044,51		11.403.746,26		11.279.431,14		10.878.909,68		10.316.383,34		9.027.588,06	
-- 1eraHipotecasInmuebles	1.648.825,02		2.178.075,30		2.217.934,78		2.176.983,25		2.098.356,31		2.050.852,54	

-- 1eraGEquipoTransporte	194.683,36	135.330,84	137.807,45	135.521,59	130.626,90	127.669,69
-- OtrasGarantias	52.515,81	50.673,82	51.601,17	50.648,41	48.819,12	
-- Gob. Nacional Reactiva Perú	1.343.577,95	1.276.939,29	1.210.210,94	1.143.428,90	1.076.623,79	1.009.763,14
-- OtrasGtiasNoPref	1.033.699,70	410.359,91	324.960,00	318.960,00	307.440,00	348.193,93
-- GtiasNoPref(AvalyFianza)	7.772.742,67	7.352.367,10	7.336.916,80	7.053.367,53	6.654.517,22	5.491.108,76

Reporte SBS/Microfinanzas por entidades

Reportado por : BBVA

Última fecha reportada por la SBS : 31/08/2022

Operación	ABR 2022 (SBS: MAR2022)		MAY 2022 (SBS: ABR2022)		JUN 2022 (SBS: MAY2022)		JUL 2022 (SBS: JUN2022)		AGO 2022 (SBS: JUL2022)		SET 2022 (SBS: AGO2022)	
	Monto *	Dias V.	Monto *	Dias V.	Monto *	Dias V.	Monto *	Dias V.	Monto *	Dias V.	Monto *	Dias V.
Calificación (2)	NOR		NOR		NOR		NOR		NOR		NOR	
RESUMEN												
- Total Deuda	2.552.442,95		2.880.619,96		2.134.528,48		2.232.745,58	7	2.123.786,78		1.863.519,44	15
- Línea No Utilizada	1.633.487,79		1.618.021,43		1.962.586,93		2.005.967,11		1.928.395,46		2.231.244,30	
- Garantías	3.125.866,00		3.145.596,00		2.944.342,00		2.947.793,00		5.295.115,00		4.622.569,00	
CREDITOS DIRECTOS												
- CRÉDITOS VIGENTES	2.552.442,95		2.880.619,96		2.134.528,48		2.232.745,58	7	2.123.786,78		1.863.519,44	15
-- MedE: Cred.Rev.LíneaTarj. Crédito	7.264,95		1.035,74		12.481,21		809,55					
-- MedE: SobregirosCC											0,85	
-- MedE: Descuentos	631.373,11		794.064,03		443.974,40		446.294,70	7	121.315,69		168.912,75	5
--- Letras	631.373,11		794.064,03		443.974,40		446.294,70	7	121.315,69		168.912,75	5
-- MedE: Préstamos	721.295,90		664.676,48		535.009,82		575.114,57		639.144,84		596.088,58	15
--- NoRevolventes	721.295,90		664.676,48		535.009,82		575.114,57		639.144,84		596.088,58	15
-- MedE: ArrendamientoFinanc	13.139,81		11.717,62		9.452,39		7.840,52		6.045,97		3.964,16	
-- CRÉDITOS COMERCIO EXTERIOR	1.179.369,18		1.409.126,09		1.133.610,66		1.202.686,24		1.357.280,28		1.094.553,10	
LINEA NO UTIL. Y CRED. NO DESEMB.												
- LinCredDescuentos	1.184.716,32		1.087.585,30		1.377.274,15		1.436.685,61		1.810.952,86		1.726.580,27	
- LinCredPréstamos	423.036,41		498.471,87		564.793,99		537.091,05		84.442,60		471.664,03	
- LinCredTarjetaCrédito	25.735,06		31.964,26		20.518,79		32.190,45		33.000,00		33.000,00	
GARANTIAS												
- GARANTIAS RECIBIDAS	3.125.867,87		3.145.597,41		2.944.342,73		2.947.794,77		5.295.116,28		4.622.571,42	
-- 1eraHipotecasInmuebles	1.474.928,63		1.529.171,54		1.476.125,16		1.525.581,93		1.563.472,20		1.533.159,99	
-- 1eraGEquipoTransporte	24.222,60		25.113,43		24.242,25		25.054,48		25.676,74		25.178,93	
-- GtiasNoPref(AvalyFianza)	1.626.716,64		1.591.312,44		1.443.975,32		1.397.158,36		3.705.967,34		3.064.232,50	

Última fecha reportada por la SBS : 31/08/2022

Operación	OCT 2021 (SBS: SET2021)		NOV 2021 (SBS: OCT2021)		DIC 2021 (SBS: NOV2021)		ENE 2022 (SBS: DIC2021)		FEB 2022 (SBS: ENE2022)		MAR 2022 (SBS: FEB2022)	
	Monto *	Dias V.	Monto *	Dias V.	Monto *	Dias V.	Monto *	Dias V.	Monto *	Dias V.	Monto *	Dias V.
Calificación (2)	NOR		NOR		NOR		NOR		NOR		NOR	
RESUMEN												
- Total Deuda	2.427.700,51	7	2.353.359,56	7	2.265.196,30		1.924.301,50		1.805.000,32	8	2.273.880,23	
- Línea No Utilizada	1.910.012,02		1.697.664,74		1.851.634,98		2.242.545,12		33.000,00		1.968.131,36	
- Garantías	5.413.565,00		5.023.413,00		4.965.343,00		4.725.839,00		4.411.054,00		3.298.434,00	
CREDITOS DIRECTOS												
- CRÉDITOS VIGENTES	2.427.700,51	7	2.353.359,56	7	2.265.196,30		1.924.301,50		1.805.000,32	8	2.273.880,23	
-- MedE: Cred.Rev.LíneaTarj. Crédito					2.886,01						1.278,01	
-- MedE: Descuentos	364.994,82	7	412.129,37	7	416.531,07		326.428,46		248.646,28	8	285.773,72	
--- Letras	364.994,82	7	412.129,37	7	416.531,07		326.428,46		248.646,28	8	285.773,72	
-- MedE: Préstamos	811.689,82		845.111,54		713.131,35		737.212,13		607.347,48		815.417,24	
--- NoRevolventes	811.689,82		845.111,54		713.131,35		737.212,13		607.347,48		815.417,24	
-- MedE: ArrendamientoFinanc	26.779,22		23.930,13		22.405,59		20.053,57		17.453,33		15.212,81	
-- CRÉDITOS COMERCIO EXTERIOR	1.224.236,65		1.072.188,52		1.110.242,28		840.607,34		931.553,23		1.156.198,45	
LINEA NO UTIL. Y CRED. NO DESEMB.												
- LinCredDescuentos	1.672.393,41		1.554.816,26		1.584.736,29		1.639.619,50				1.565.846,20	
- LinCredPréstamos	204.618,61		109.848,48		236.784,70		569.925,62				370.563,17	
- LinCredTarjetaCrédito	33.000,00		33.000,00		30.113,99		33.000,00		33.000,00		31.721,99	
GARANTIAS												
- GARANTIAS RECIBIDAS	5.413.565,98		5.023.414,51		4.965.343,62		4.725.841,23		4.411.055,06		3.298.435,36	

-- 1eraHipotecasInmuebles	1.648.825,02	1.590.992,51	1.620.108,19	1.590.194,82	1.532.761,14	1.498.061,63
-- 1eraGEquipoTransporte	81.243,60	25.869,98	26.343,41	26.115,61	25.172,38	24.602,51
-- GtíasNoPref(AvalyFianza)	3.683.497,36	3.406.552,02	3.318.892,02	3.109.530,80	2.853.121,54	1.775.771,22

Reportado por : BCP

Última fecha reportada por la SBS : 31/08/2022

Operación	ABR 2022 (SBS: MAR2022)		MAY 2022 (SBS: ABR2022)		JUN 2022 (SBS: MAY2022)		JUL 2022 (SBS: JUN2022)		AGO 2022 (SBS: JUL2022)		SET 2022 (SBS: AGO2022)	
	Monto *	Dias V.	Monto *	Dias V.	Monto *	Dias V.	Monto *	Dias V.	Monto *	Dias V.	Monto *	Dias V.
Calificación (2)	NOR		NOR		NOR		NOR		NOR		NOR	
RESUMEN												
- Total Deuda	2.247.637,86	5	2.324.569,50	6	2.079.115,60	3	2.070.022,65	5	1.911.942,39	12	1.824.270,50	2
- Línea No Utilizada	159.263,10		122.311,94		20.024,42		19.641,37		87.525,93		49.399,61	
- Garantías	1.533.996,00		1.568.993,00		1.477.873,00		1.384.618,00		1.333.448,00		1.253.460,00	
- PROGRAMA REACTIVA PERU	1.047.517,31		973.132,12		898.604,72		824.067,58		749.468,45		674.787,17	
CREDITOS DIRECTOS												
- CREDITOS VIGENTES	2.247.637,86	5	2.324.569,50	6	2.079.115,60	3	2.070.022,65	5	1.911.942,39	12	1.824.270,50	2
-- MedE: Cred. Rev. Línea Tarj. Crédito	5.256,88		2.948,59		3.370,62		3.395,26		2.919,20		9.968,48	
-- MedE: Descuentos	485.433,69	5	453.883,16	6	187.876,72	3	234.591,84	5	207.274,51	12	177.778,50	2
--- Otros	485.433,69	5	453.883,16	6	187.876,72	3	234.591,84	5	207.274,51	12	177.778,50	2
-- MedE: Préstamos	1.540.253,74		1.502.144,77		1.334.409,63		1.203.376,44		1.278.401,12		1.085.972,40	
--- No Revolventes	1.540.253,74		1.502.144,77		1.334.409,63		1.203.376,44		1.278.401,12		1.085.972,40	
-- CRÉDITOS COMERCIO EXTERIOR	216.693,55		365.592,98		553.458,63		628.659,11		423.347,56		550.551,12	
LÍNEA NO UTIL. Y CRED. NO DESEMB.												
- LinCred Tarjeta Crédito	18.295,34		20.078,33		20.024,42		19.641,37		20.607,61		11.697,66	
- Otras LinCred	140.967,76		102.233,61						66.918,32		37.701,95	
GARANTIAS												
- GARANTIAS RECIBIDAS	1.533.997,45		1.568.995,13		1.477.874,45		1.384.619,41		1.333.449,11		1.253.460,82	
-- 1eraHipotecasInmuebles	544.254,74		644.471,43		622.114,96		642.958,59		658.927,50		646.152,37	
-- Gob. Nacional Reactiva Perú	942.765,58		875.818,91		808.744,25		741.660,82		674.521,61		607.308,45	
-- OtrasGtíasNoPref	46.977,13		48.704,79		47.015,24							

Última fecha reportada por la SBS : 31/08/2022

Operación	OCT 2021 (SBS: SET2021)		NOV 2021 (SBS: OCT2021)		DIC 2021 (SBS: NOV2021)		ENE 2022 (SBS: DIC2021)		FEB 2022 (SBS: ENE2022)		MAR 2022 (SBS: FEB2022)	
	Monto *	Dias V.	Monto *	Dias V.	Monto *	Dias V.	Monto *	Dias V.	Monto *	Dias V.	Monto *	Dias V.
Calificación (2)	NOR		NOR		NOR		NOR		NOR		NOR	
RESUMEN												
- Total Deuda	2.847.510,94	1	2.874.067,81	6	2.708.673,78	1	2.817.085,87	1	2.415.530,10	2	2.149.244,01	7
- Línea No Utilizada	802.043,38		525.879,46		731.029,27		507.164,77		761.394,25		182.179,62	
- Garantías	2.099.071,00		2.005.933,00		1.859.637,00		1.780.864,00		1.691.037,00		1.610.266,00	
- PROGRAMA REACTIVA PERU	1.492.864,39		1.418.821,43		1.344.678,82		1.270.476,55		1.196.248,66		1.121.959,04	
CREDITOS DIRECTOS												
- CRÉDITOS VIGENTES	2.847.510,94	1	2.874.067,81	6	2.708.673,78	1	2.817.085,87	1	2.415.530,10	2	2.149.244,01	7
-- MedE: Cred. Rev. Línea Tarj. Crédito	8.783,03		9.568,55		9.872,96		2.483,22		18.227,97		6.832,33	
-- MedE: Descuentos	242.529,71	1	478.833,19	6	346.409,57	1	634.438,16	1	295.674,30	2	321.656,80	7
--- Letras	61.160,99		39.202,21		19.887,83							
--- Otros	181.368,72	1	439.630,98	6	326.521,74	1	634.438,16	1	295.674,30	2	321.656,80	7
-- MedE: Préstamos	1.749.541,30		1.859.026,62		1.850.568,08		1.864.815,32		1.908.724,26		1.726.481,76	
--- No Revolventes	1.749.541,30		1.859.026,62		1.850.568,08		1.864.815,32		1.908.724,26		1.726.481,76	
-- MedE: Arrendamiento Financ	7.878,94		6.359,90		5.204,23		3.844,86		2.482,92		1.218,22	
-- CRÉDITOS COMERCIO EXTERIOR	838.777,96		520.279,55		496.618,94		311.504,31		190.420,65		93.054,90	
LÍNEA NO UTIL. Y CRED. NO DESEMB.												
- LinCred Descuentos	788.357,93		514.078,38		664.823,47		356.401,91		660.992,15			
- LinCred Tarjeta Crédito	13.685,45		11.801,08		12.595,53		19.985,28		4.119,58		16.021,70	
- Otras LinCred					53.610,27		130.777,58		96.282,52		166.157,92	
GARANTIAS												
- GARANTIAS RECIBIDAS	2.099.073,46		2.005.935,81		1.859.638,70		1.780.865,74		1.691.038,08		1.610.267,98	
-- 1eraHipotecasInmuebles			587.082,79		597.826,59		586.788,43		565.595,17		552.790,91	
-- OtrasGarantias	52.515,81		50.673,82		51.601,17		50.648,41		48.819,12			
-- Gob. Nacional Reactiva Perú	1.343.577,95		1.276.939,29		1.210.210,94		1.143.428,90		1.076.623,79		1.009.763,14	
-- OtrasGtíasNoPref	702.979,70		91.239,91								47.713,93	

Reportado por : BIF

Última fecha reportada por la SBS : 31/08/2022

Operación	ABR 2022 (SBS: MAR2022)		MAY 2022 (SBS: ABR2022)		JUN 2022 (SBS: MAY2022)		JUL 2022 (SBS: JUN2022)		AGO 2022 (SBS: JUL2022)		SET 2022 (SBS: AGO2022)	
	Monto *	Dias V.	Monto *	Dias V.	Monto *	Dias V.	Monto *	Dias V.	Monto *	Dias V.	Monto *	Dias V.
Calificación (2)	NOR		NOR		NOR		NOR		NOR		NOR	
RESUMEN												
- Total Deuda	662.035,74		618.663,81		693.456,51		542.460,27		393.598,69		412.099,24	7
- Línea No Utilizada	243.959,23		320.666,17		213.273,48		394.664,72		566.801,30		529.473,55	
- Garantías	2.178.765,00		2.258.893,00		2.180.532,00		2.253.590,00		2.309.562,00		2.264.784,00	
CREDITOS DIRECTOS												
- CRÉDITOS VIGENTES	662.035,74		618.663,81		693.456,51		542.460,27		393.598,69		412.099,24	7
-- MedE: Cred. Rev. Línea Tarj. Crédito	1.792,75		16.480,48		16.500,79						752,77	
-- MedE: Préstamos	73.960,00		76.680,00		148.040,00		153.000,00		156.800,00		153.760,00	
--- Revolventes	73.960,00		76.680,00		148.040,00		153.000,00		156.800,00		153.760,00	
-- CRÉDITOS COMERCIO EXTERIOR	586.282,99		525.503,33		528.915,72		389.460,27		236.798,69		257.586,47	7
LINEA NO UTIL. Y CRED. NO DESEMB.												
- LinCredTarjetaCrédito	16.682,23		2.689,51		1.989,21		19.125,00		19.600,00		18.260,03	
- LinCredEsqMultilínea	227.277,00		317.976,66		211.284,27		375.539,72		547.201,30		511.213,52	
GARANTIAS												
- GARANTIAS RECIBIDAS	2.178.765,45		2.258.893,11		2.180.532,97		2.253.590,55		2.309.562,08		2.264.784,85	
-- GtiasNoPref(AvalyFianza)	2.178.765,45		2.258.893,11		2.180.532,97		2.253.590,55		2.309.562,08		2.264.784,85	

Última fecha reportada por la SBS : 31/08/2022

Operación	OCT 2021 (SBS: SET2021)		NOV 2021 (SBS: OCT2021)		DIC 2021 (SBS: NOV2021)		ENE 2022 (SBS: DIC2021)		FEB 2022 (SBS: ENE2022)		MAR 2022 (SBS: FEB2022)	
	Monto *	Dias V.	Monto *	Dias V.	Monto *	Dias V.	Monto *	Dias V.	Monto *	Dias V.	Monto *	Dias V.
Calificación (2)	NOR		NOR		NOR		NOR		NOR		NOR	
RESUMEN												
- Total Deuda	245.941,49		534.474,94		578.652,72		497.032,73		256.770,65		453.092,05	
- Línea No Utilizada	766.888,50		442.830,05		416.522,27		479.782,26		684.749,34		467.112,94	
- Garantías	2.435.645,00		2.350.215,00		2.393.224,00		2.349.036,00		2.264.195,00		2.212.937,00	
CREDITOS DIRECTOS												
- CRÉDITOS VIGENTES	245.941,49		534.474,94		578.652,72		497.032,73		256.770,65		453.092,05	
-- MedE: Cred. Rev. Línea Tarj. Crédito					4.861,84				2.374,39		3.934,93	
-- CRÉDITOS COMERCIO EXTERIOR	245.941,49		534.474,94		573.790,88		497.032,73		254.396,26		449.157,12	
LINEA NO UTIL. Y CRED. NO DESEMB.												
- LinCredTarjetaCrédito	20.670,00		19.945,00		15.433,16		19.935,00		16.825,61		14.830,07	
- LinCredEsqMultilínea	746.218,50		422.885,05		401.089,11		459.847,26		667.923,73		452.282,87	
GARANTIAS												
- GARANTIAS RECIBIDAS	2.435.645,31		2.350.215,08		2.393.224,78		2.349.036,73		2.264.195,68		2.212.937,54	
-- GtiasNoPref(AvalyFianza)	2.435.645,31		2.350.215,08		2.393.224,78		2.349.036,73		2.264.195,68		2.212.937,54	

Reportado por : SCOTIABANK

Última fecha reportada por la SBS : 31/08/2022

Operación	ABR 2022 (SBS: MAR2022)		MAY 2022 (SBS: ABR2022)		JUN 2022 (SBS: MAY2022)		JUL 2022 (SBS: JUN2022)		AGO 2022 (SBS: JUL2022)		SET 2022 (SBS: AGO2022)	
	Monto *	Dias V.	Monto *	Dias V.	Monto *	Dias V.	Monto *	Dias V.	Monto *	Dias V.	Monto *	Dias V.
Calificación (2)	NOR		NOR		NOR		NOR		NOR		SCAL	
RESUMEN												
- Total Deuda	420.135,87		288.305,44		168.966,81		101.637,90		32.481,12			
- Línea No Utilizada	32.407,42											
- Garantías	1.876.515,00		1.945.527,00		1.878.037,00		1.940.960,00		1.989.167,00		413.001,00	
CREDITOS DIRECTOS												
- CRÉDITOS VIGENTES	420.135,87		288.305,44		168.966,81		101.637,90		32.481,12			
-- MedE: ArrendamientoFinanc	8.783,30		6.088,54		2.947,36							
-- CRÉDITOS COMERCIO EXTERIOR	411.352,57		282.216,90		166.019,45		101.637,90		32.481,12			
LINEA NO UTIL. Y CRED. NO DESEMB.												
- LinCredPréstamos	32.407,42											
GARANTIAS												
- GARANTIAS RECIBIDAS	1.876.515,62		1.945.527,56		1.878.037,94		1.940.960,60		1.989.167,46		413.001,96	
-- 1eraGEquipoTransporte	101.475,62		105.207,56		101.557,94		104.960,60		107.567,46		105.481,96	
-- OtrasGtiasNoPref	295.840,00		306.720,00		296.080,00		306.000,00		313.600,00		307.520,00	
-- GtiasNoPref(AvalyFianza)	1.479.200,00		1.533.600,00		1.480.400,00		1.530.000,00		1.568.000,00			

Última fecha reportada por la SBS : 31/08/2022

Operación	OCT 2021 (SBS: SET2021)		NOV 2021 (SBS: OCT2021)		DIC 2021 (SBS: NOV2021)		ENE 2022 (SBS: DIC2021)		FEB 2022 (SBS: ENE2022)		MAR 2022 (SBS: FEB2022)	
	Monto *	Dias V.	Monto *	Dias V.	Monto *	Dias V.	Monto *	Dias V.	Monto *	Dias V.	Monto *	Dias V.
Calificación (2)	NOR		NOR		NOR		NOR		NOR		NOR	
RESUMEN												
- Total Deuda	430.038,39		338.255,62		265.789,26	3	384.769,16		404.389,00		414.678,08	
- Línea No Utilizada	675.907,29				626.073,80		781.124,79		726.182,19		693.503,64	
- Garantías	2.097.759,00		2.024.180,00		2.061.224,00		2.023.165,00		1.950.094,00		1.905.947,00	
CREDITOS DIRECTOS												
- CRÉDITOS VIGENTES	430.038,39		338.255,62		265.789,26	3	384.769,16		404.389,00		414.678,08	
-- MedE: Descuentos	7.492,72				50.126,20	3	26.594,16		18.535,14			
--- Otros	7.492,72				50.126,20	3	26.594,16		18.535,14			
-- MedE: ArrendamientoFinanc	28.889,54		24.850,75		22.216,37		18.753,97		15.111,21		11.861,74	
-- CRÉDITOS COMERCIO EXTERIOR	393.656,13		313.404,87		193.446,69		339.421,03		370.742,65		402.816,34	
LINEA NO UTIL. Y CRED. NO DESEMB.												
- LinCredDescuentos	675.907,29				626.073,80		642.105,84		635.764,86		645.600,00	
- LinCredPréstamos							139.018,95		90.417,33		47.903,64	
GARANTIAS												
- GARANTIAS RECIBIDAS	2.097.759,76		2.024.180,86		2.061.224,04		2.023.165,98		1.950.094,52		1.905.947,18	
-- 1eraGEquipoTransporte	113.439,76		109.460,86		111.464,04		109.405,98		105.454,52		103.067,18	
-- OtrasGtiasNoPref	330.720,00		319.120,00		324.960,00		318.960,00		307.440,00		300.480,00	
-- GtiasNoPref(AvalyFianza)	1.653.600,00		1.595.600,00		1.624.800,00		1.594.800,00		1.537.200,00		1.502.400,00	

Rectificaciones SBS

Entidad	Periodo SBS	Cuenta	Concepto Rectificación	Dice	Debe Decir
---------	-------------	--------	------------------------	------	------------

Aval/Codeudor

Montos expresados en unidades de soles*

Es Avalista de:

Información reportada por la SBS al 31/08/2022

Tipo Doc	Nro Documento	Nombre/Razón Social	Act	Pre	12m
----------	---------------	---------------------	-----	-----	-----

Montos expresados en unidades de soles*

Quiénes lo Avalan:

Información reportada por la SBS al 31/08/2022

Tipo Doc	Nro Documento	Nombre/Razón Social	Act	Pre	12m
DNI	07264444	PEÑA PEREIRA MARCO ANTONIO			
Institución SBS			Calif. (2)	Saldo *	
		BANCO BBVA PERÚ	NOR	1.532.116,25	
DNI	07832151	CAZORLA QUIÑONES LUIS FERNANDO			
Institución SBS			Calif. (2)	Saldo *	
		BANCO BBVA PERÚ	NOR	1.532.116,25	

Montos expresados en unidades de soles*

Es Avalista de:

Información Reportada por Entidades de Microfinanzas / Otros Créditos

Tipo Doc	Nro Documento	Nombre/Razón Social	Act	Pre	12m
----------	---------------	---------------------	-----	-----	-----

Montos expresados en unidades de soles*

Quiénes lo Avalan:

Información Reportada por Entidades de Microfinanzas / Otros Créditos

Tipo Doc	Nro Documento	Nombre/Razón Social	Act	Pre	12m
----------	---------------	---------------------	-----	-----	-----

Documentos Protestados como Deudor/Aceptante

Montos expresados en unidades*

Reportado por la Cámara de Comercio de Lima (CCL)

Documentos Protestados sin Regularizar

	# Doc	Monto (S/) *	Max Días Venc.
Total:	0	0,00	

Tipo de Cambio 3.981

Nro. Secuencia	Tip. **	Acreedor/Girador	Tipo Doc.	Moneda	Monto *	Monto * (S/)	Boletín	F. Protesto	F. Venc	Días Venc.
----------------	---------	------------------	-----------	--------	---------	--------------	---------	-------------	---------	------------

**PR: Protestos, CJ: Cobranza Judicial, MO: Moras, PP: Procesos Penales

Montos expresados en unidades*

Reportado por la Cámara de Comercio de Lima (CCL)

Documentos Protestados Regularizados

	# Doc	Monto (S/) *
Total:	0	0,00

Nro. Secuencia	Tip. **	Acreedor/Girador	Tipo Doc.	Moneda	Monto *	Monto * (S/)	Boletín	F. Protesto	F. Venc.	F. Reg
----------------	---------	------------------	-----------	--------	---------	--------------	---------	-------------	----------	--------

**PR: Protestos, CJ: Cobranza Judicial, MO: Moras, PP: Procesos Penales

Documentos Protestados como Acreedor/Girador

Montos expresados en unidades*

Reportado por la Cámara de Comercio de Lima (CCL)

Documentos Protestados sin Regularizar

	# Doc	Monto (S/) *	Max Días Venc.
Total:	101	813.307,50	2,047

Se muestran hasta los 10 primeros documentos ordenados por Fecha de Boletín de la CCL

Tipo de Cambio 3.981

Nro. Secuencia	Tip. **	Deudor/Aceptante	Tipo Doc.	Moneda	Monto *	Monto * (S/)	Boletín	F. Protesto	F. Venc	Días Venc.
40000696486	PR	LUZ DELIA S.A.C	FAN	S/.	1.222,95	1.222,95	12/2021	23/12/2021	13/12/2021	283
40000696462	PR	DISTRIBUIDORA RUSBELIA E.I.R.L.	FAN	S/.	895,67	895,67	12/2021	14/12/2021	25/11/2021	301
41997	PR	VETERINARIA SULLANA S.R.L.	FAN	S/.	6.815,96	6.815,96	05/2021	05/05/2021	24/04/2021	516
80000274812	PR	INVERSIONES PROAVET E.I.R.L.	LET	S/.	4.766,25	4.766,25	05/2019	08/05/2019	26/04/2019	1.245
290000058587	PR	VETERINARIA SULLANA S.R.L.	LET	S/.	1.368,00	1.368,00	08/2018	01/08/2018	27/07/2018	1.518
80000266462	PR	MULTINEGOCIOS UNIVERSALES E.I.R.L.	LET	S/.	1.321,60	1.321,60	06/2018	24/05/2018	14/05/2018	1.592
290000057541	PR	VETERINARIA SULLANA S.R.L.	LET	S/.	2.053,14	2.053,14	12/2017	04/12/2017	/ /	1.753
140000307052	PR	INKA MEVET S.A.C.	LET	S/.	1.262,93	1.262,93	10/2017	29/09/2017	14/09/2017	1.834
290000057173	PR	VETERINARIA SULLANA S.R.L.	LET	S/.	3.258,19	3.258,19	09/2017	04/09/2017	28/08/2017	1.851

**PR: Protestos, CJ: Cobranza Judicial, MO: Moras, PP: Procesos Penales

Montos expresados en unidades*

Reportado por la Cámara de Comercio de Lima (CCL)

Documentos Protestados Regularizados

	# Doc	Monto (S/) *
Total:	8	98.886,87

Nro. Secuencia	Tip. **	Deudor/Aceptante	Tipo Doc.	Moneda	Monto *	Monto * (S/)	Boletín	F. Protesto	F. Venc.	F. Reg
40000697616	PR	LESCANO VALENCIA AMANDA ANGELICA	FAN	S/.	1.947,87	1.947,87	03/2022	23/03/2022	12/03/2022	13/05/2022
6339953	PR	SUMINISTRO DE PRODUCTOS VETERINARIOS S.A.C.	LET	S/.	1.500,00	1.500,00	12/2019	31/12/2019	/ /	25/11/2021

6312172	PR	STAR PIG EMPRESA INDIVIDUAL DE RESPONSABILIDAD LIMITADA	LET	S/.	33.500,24	33.500,24	10/2019	30/10/2019	/ /	27/12/2019
6278550	PR	TRIVET PERU S.A.C.	LET	US\$	2.578,99	10.282,43	07/2019	03/07/2019	/ /	26/11/2019
6261490	PR	TRIVET PERU S.A.C.	LET	US\$	3.568,49	14.227,57	06/2019	19/06/2019	/ /	26/11/2019
6261394	PR	TRIVET PERU S.A.C.	LET	US\$	3.360,87	13.399,79	06/2019	12/06/2019	/ /	26/11/2019
6251854	PR	TRIVET PERU S.A.C.	LET	US\$	3.568,49	14.227,57	05/2019	24/05/2019	/ /	26/11/2019
140000326390	PR	ALIMENTOS BALANCEADOS VIMEXZA S.A.C.	LET	US\$	2.458,34	9.801,40	05/2019	13/05/2019	27/04/2019	18/12/2021

**PR: Protestos, CJ: Cobranza Judicial, MO: Moras, PP: Procesos Penales

Detalle de Vencidos

Comercio Exterior

Montos expresados en unidades de dólares

Muestra información reportada por la SUNAT desde el 07/02/2011

Resumen por Ejercicio

Ejercicio	Actividad	Número de Operaciones	Importe USD *	N° Países	3 países con mayor número de operaciones
2019	IMPORTACIÓN	1	8.137,14	1	BRAZIL
2018	IMPORTACIÓN	30	739.145,21	5	CANADA, BRAZIL, FINLAND

Resumen por Meses

Actividad	Ejercicio	Mes	Número de Operaciones	Importe USD *	N° Países	3 países con mayor número de operaciones	
IMPORTACIÓN	2019	ENERO	1	8.137,14	1	BRAZIL	
		2018	NOVIEMBRE	1	14.715,40	1	FRANCE
			OCTUBRE	1	13.103,98	1	BRAZIL
			AGOSTO	2	54.620,59	2	CANADA, SPAIN
			JULIO	1	40.819,74	1	CANADA
			MAYO	2	86.268,00	1	CANADA
			ABRIL	5	93.215,13	2	CANADA, SPAIN
			MARZO	4	103.234,47	1	FINLAND
			FEBRERO	2	45.300,00	1	CANADA
			ENERO	12	287.867,91	4	BRAZIL, CANADA, SPAIN

PUBLICACIÓN DIARIO "EL PERUANO"

Reporte Otros Créditos

Institución	ABR 2022		MAY 2022		JUN 2022		JUL 2022		AGO 2022		SET 2022	
	Monto *	Dias V.	Monto *	Dias V.	Monto *	Dias V.	Monto *	Dias V.	Monto *	Dias V.	Monto *	Dias V.
Institución	OCT 2021		NOV 2021		DIC 2021		ENE 2022		FEB 2022		MAR 2022	
	Monto *	Dias V.	Monto *	Dias V.	Monto *	Dias V.	Monto *	Dias V.	Monto *	Dias V.	Monto *	Dias V.

Reporte Otros Créditos por entidades

Sin Información