



Reporte de Deudas

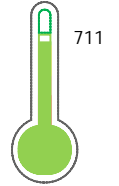
El reporte contiene solo los títulos seleccionados

- Información General
- Consulta Rápida
- Principales Acreedores
- Detalle Variación
- Posición Histórica
- Gráficos
- Rep. Vencidos
- Rep. SBS/Microf.
- SBS/Microf. Entidades
- Rectificaciones SBS
- Avalados/Avalistas
- Hechos de Importancia
- Documentos CCL
- Detalle de Vencidos
- Comercio Exterior
- Otros Créditos
- Otros Créd. Entidades
- Otros Rep. Negativos

RUC 20168300540 - COLEGIO DE ABOGADOS DE AREQUIPA

Fecha Proceso	Tipo Doc.	N. Doc.	Nota	Deuda Total *	Var.	Actual	Previo	12m
26/07/2024	RUC	20168300540	0.007	2.568.908,83				

Score Sentinel



Buen Puntaje

*** La persona consultada cuenta con los siguientes créditos e indicadores.**

Línea de Crédito

Sentinel Sabio

Bancarizado: SI

Recomendación de Sentinel Sabio

Evaluación Crediticia



APROBAR
Producto Générico

Detalle:

- Cumple con todas las reglas de evaluación

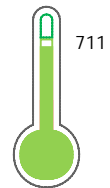
Cuota Estimada Mensual

Según el cumplimiento de deudas reportadas

S/ 118270,



Score Experian



Buen Puntaje

Estadísticamente, en este nivel de score, 10 de 100 empresas podrían caer en incumplimiento en los próximos 12

Información General

Datos Principales

13/06/2024: Última actualización de información reportada por SUNAT

Razón Social:	COLEGIO DE ABOGADOS DE AREQUIPA		
Nombre Comercial:	COLEGIO DE ABOGADOS DE AREQUIP		
Tipo de Contribuyente:	COLEGIOS PROFESIONALES		
Estado de Contribuyente:	ACTIVO	Condición del Contribuyente:	HABIDO
Inicio de Actividades:	30/07/1911		
Tamaño contribuyente:	RESTO	Dependencia:	I.R. AREQUIPA-MEPECO
Actividad Económica Principal	ACTIV. ORGANIZACIONES PROFESIONALES.		
Actividad Económica Secundaria 1	-	Actividad Económica Secundaria 2	-
Fecha Inscripción RRPP:	01/01/0001	Número de Partida Registral:	210112001140
Folio:	-	Asiento:	-

Agente de retención

Direcciones Registradas

Dirección	Fuente
CALLE JERUSALEN NRO 313 AREQUIPA - AREQUIPA - AREQUIPA	SUNAT - DOMICILIO FISCAL
AVENIDA SAN MIGUEL/ALFONSO UGARTE NRO. S/N JACOBO HUNTER - AREQUIPA - AREQUIPA (FRENTE A LECHE GLORIA)	SUNAT - L. COMERCIAL

Representantes Legales

Nro Documento	Nombre de Representante	Act	Pre	12m	Fecha desde que ocupa Cargo	Cargo
29417112	MESIAS ROMERO JOHN MICHAEL				12/01/2024	DECANO
29671764	RODRIGUEZ ORTIZ GIULIANA MONICA				23/05/2024	GERENTE

Empresas Relacionadas a:

MESIAS ROMERO JOHN MICHAEL

Ruc	Razón Social	Semáforos			Fecha desde que ocupa Cargo	Cargo	Estado
		Act	Pre	12m			
20454339437	ARQUITHEM S.A.C.				18/07/2006	APODERADO	ACTIVO
20558244951	M MAS DOS ASOCIADOS SOCIEDAD ANONIMA CERRADA				08/05/2013	GERENTE GENERAL	BAJA DE OFICIO
20601822076	A TRES CONSULTORIA Y CONSTRUCCION SOCIEDAD ANONIMA CERRAD				11/01/2017	GERENTE GENERAL	ACTIVO

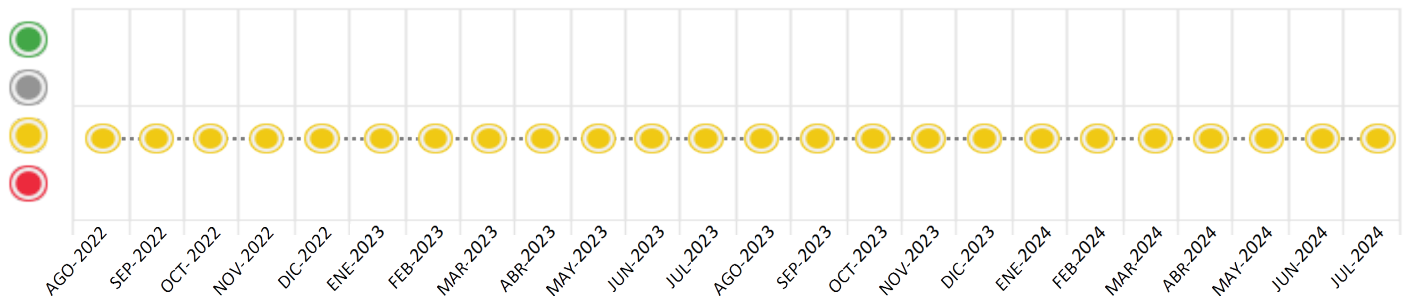
Consulta Rápida

Documento de identidad consultado

Fecha Proceso	Tipo Doc.	N. Doc.	Nombre o Raz. Social	Nota	Deuda Total *	Var.	Actual	Previo	12m
26/07/2024	RUC	20168300540	COLEGIO DE ABOGADOS DE AREQUIPA	0.007	2.568.908,83				

Montos expresados en unidades de soles*

Semáforos de los últimos 24 meses



Semáforo	Descripción
	No registra información de deudas
	Sin deudas vencidas
	Deudas con poco atraso*
	Deudas con atraso significativo*

*Semáforo deuda menor: Deuda vencida menor S/ 100 personas naturales o menor S/ 500 personas jurídicas

Verde: 0 <= Sem. < 0.001
 Amarillo: 0.001 <= Sem. <= 2
 Rojo: 2 < Sem. <= 6

Variación	Descripción
	Variación Negativa: Retraso en los pagos
	Variación Positiva: Mejora en sus pagos
	Variación Porcentual Positiva: El monto total reportado por la SBS/Microfinanzas o número de instituciones financieras ha aumentado
	Variación Porcentual Negativa: El monto total reportado por la SBS/Microfinanzas o número de instituciones financieras ha disminuido
	Aproximadamente igual o igual

Detalle de la deuda SBS/Microfinanzas

Entidad	Deuda Anterior			Deuda a JUL 2024				Rect. (1)	Disc.
	ENE 2024	ABR 2024	JUN 2024	Fecha Inf.	Calif. (2)	Monto *	Días Venc.		
BBVA	3.027.272,20	2.797.720,11	2.641.223,28	30/06/2024	NOR	2.564.041,60			
BCP	0,00	0,00	0,00	30/06/2024	NOR	0,00			
TOTAL	3.027.272,20	2.797.720,11	2.641.223,28			2.564.041,60			

(1) Ver detalle en el cuadro de Rectificaciones SBS

(2) NOR: Normal, CPP: Con Problemas Potenciales, DEF: Deficiente, DUD: Dudoso, PER: Pérdida, SCAL: Sin Calificación

Detalle de la deuda de Otros Créditos

Entidad	Deuda Anterior			Deuda a JUL 2024				Disc.
	ENE 2024	ABR 2024	JUN 2024	Fecha Inf.	Calif. (2)	Monto	Días Venc.	
TOTAL								

(2) NOR: Normal, CPP: Con Problemas Potenciales, DEF: Deficiente, DUD: Dudoso, PER: Pérdida, SCAL: Sin Calificación

Detalle de vencidos

# Doc	Fuente - Acreedor	Monto *	Días Venc.
	Documentos Impagos	4.867,23	729
3	CLARO SERVICIOS	4.797,03	729
1	DIRECTV PERU S.R.L.	70,20	599

Utilización de Líneas de Crédito

Instituciones	**	Línea Aprobada	Línea No Utilizada	Línea Utilizada	% L. Ut.
BCP	TOT		9.817,00		
TOTAL			9.817,00		0%

**(TOT): Otras Tarjetas de Crédito

Principales Acreedores

Montos expresados en unidades de soles*

Resumen de Deudas

Descripción de la Deuda	Monto *	Días
Deuda total SBS al 30/06/2024	2.564.041,60	
% Calificación normal	100,00	
Peor Calificación (2)	NOR	
Otros Créditos	0,00	****
Deuda vencida		
Documentos Impagos	4.867,23	729
Total deuda vencida	4.867,23	

Detalle de deuda SBS/Microfinanzas

Institución SBS	Calif. (2)	Saldo *	% Ven.	Días Venc.	Rect.(1)
BBVA	NOR	2.564.041,60	0,00		
BCP	NOR	0,00	0,00		
Deuda Total SBS/MicroFinanzas		2.564.041,60	0		

Detalle de Riesgos SBS/Microfinanzas

Concepto	Saldo *
Deuda Directa	2.564.041,60
Deuda Indirecta	0,00
Deuda Castigada	0,00
Deuda Total SBS/MicroFinanzas	2.564.041,60
Línea Tarj. Cred. No utilizada	9.817,00
Total Riesgo SBS/MicroFinanzas	2.573.858,60

Detalle de deuda Otros Créditos

Empresa	Calif. (2)	Saldo *	% Ven.	Días Venc.	Disc.
Deuda Total Otros Créditos		0,00	0		

Detalle de vencidos

# Doc	Fuente - Acreedor	Monto *	Días Venc.
	Documentos Impagos	4.867,23	729
3	CLARO SERVICIOS	4.797,03	729
1	DIRECTV PERU S.R.L.	70,20	599

Detalle Variación

Montos expresados en unidades de soles*

Resumen de la variación

Descripción de la deuda	22/07/2024	26/07/2024	Variación
Score	0.007	0.007	0.000
Nro. Entidades SBS/Microf.	2	2	0
Riesgo Total SBS/Microf. *	2.564.041,60	2.564.041,60	
Deuda Directa	2.564.041,60	2.564.041,60	0,00
Deuda Indirecta	0,00	0,00	0,00
Deuda Castigada	0,00	0,00	0,00

Variación del Riesgo Total SBS/Microf. *	Antes	26/07/2024	Variación
Último Mes	2.641.223,28	2.564.041,60	-77.181,68
Último Trimestre	2.797.720,11	2.564.041,60	-233.678,51
Último Semestre	3.027.272,20	2.564.041,60	-463.230,60
Último Año	3.467.025,14	2.564.041,60	-902.983,54

Calificación SBS/Microf.	22/07/2024	26/07/2024	Variación
% NOR (Normal)	100.00	100.00	0.00
% CPP (Con Problemas Potenciales)	0.00	0.00	0.00
% DEF (Deficiente)	0.00	0.00	0.00
% DUD (Dudoso)	0.00	0.00	0.00
% PER (Pérdida)	0.00	0.00	0.00



Deuda vencida *	22/07/2024	26/07/2024	Variación
Total deuda vencida	0,00	0,00	0,00
Deuda por Otros Créditos *	22/07/2024	26/07/2024	Variación
Total deuda otros créditos	0,00	0,00	0,00

Detalle de la variación

Fuente - Acreedor *	22/07/2024	26/07/2024	Variación
---------------------	------------	------------	-----------

Posición Histórica

Montos expresados en unidades de soles*

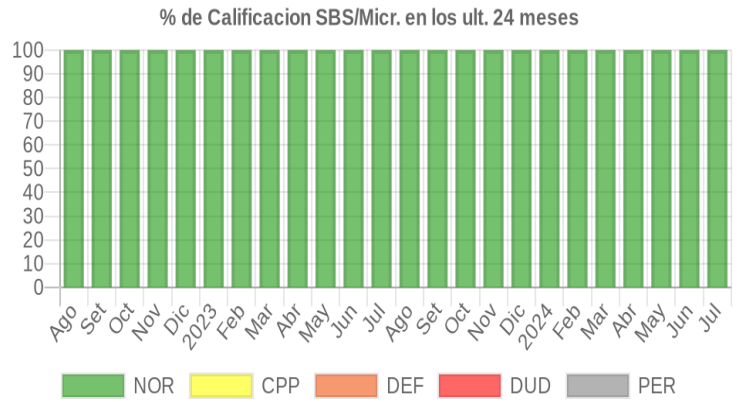
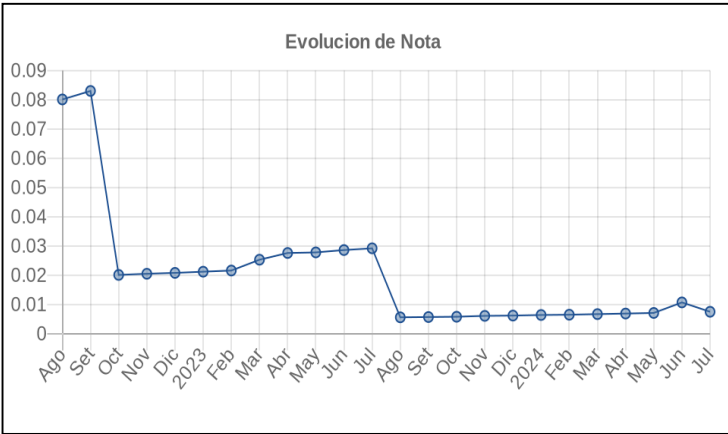
Fecha de Proceso	Sema. Actual	Sem. Riesgo	Var.	Superintendencia de Banca y Seguros (SBS/Microfinan.)				Otros Créditos	Otros Vencidos *				Ctas. Cerr./Anu.		Otros Repor. Negati.	
				# Enti.	Deuda Total *	% Cali. normal	Peor Califi.(2)		Deuda Vencida *	Protestos	Docs. Impagos	Deuda Tributaria	Deuda Laboral	Cta. Cte.		Tar. Cred.
26/07/2024	●	0.007	☰	2	2.564.041,60	100.00	NOR	0,00	0,00	0,00	4.867,23	0,00	0,00	0	0	0
22/07/2024	●	0.007	☰	2	2.564.041,60	100.00	NOR	0,00	0,00	0,00	4.867,23	0,00	0,00	0	0	0
15/07/2024	●	0.007	☰	2	2.641.223,28	100.00	NOR	0,00	0,00	0,00	4.867,23	0,00	0,00	0	0	0
21/06/2024	●	0.010	☰	2	2.641.223,28	100.00	NOR	0,00	0,00	0,00	4.867,23	0,00	2.275,75	0	0	0
13/06/2024	●	0.010	☰	2	2.719.462,63	100.00	NOR	0,00	0,00	0,00	4.867,23	0,00	2.275,75	0	0	0
12/06/2024	●	0.010	☰	2	2.719.462,63	100.00	NOR	0,00	0,00	0,00	4.867,23	0,00	2.275,75	0	0	0
11/06/2024	●	0.010	☰	2	2.719.462,63	100.00	NOR	0,00	0,00	0,00	4.867,23	0,00	2.275,75	0	0	0
21/05/2024	●	0.007	☰	2	2.719.462,63	100.00	NOR	0,00	0,00	0,00	4.867,23	0,00	0,00	0	0	0
20/05/2024	●	0.007	☰	2	2.719.462,63	100.00	NOR	0,00	0,00	0,00	4.867,23	0,00	0,00	0	0	0
16/05/2024	●	0.006	☰	2	2.797.720,11	100.00	NOR	0,00	0,00	0,00	4.867,23	0,00	0,00	0	0	0
22/04/2024	●	0.006	☰	2	2.797.720,11	100.00	NOR	0,00	0,00	0,00	4.867,23	0,00	0,00	0	0	0
15/04/2024	●	0.006	☰	2	2.873.269,36	100.00	NOR	0,00	0,00	0,00	4.867,23	0,00	0,00	0	0	0
09/04/2024	●	0.006	☰	2	2.873.269,36	100.00	NOR	0,00	0,00	0,00	4.867,23	0,00	0,00	0	0	0
21/03/2024	●	0.006	☰	2	2.873.269,36	100.00	NOR	0,00	0,00	0,00	4.867,23	0,00	0,00	0	0	0
20/03/2024	●	0.006	☰	2	2.949.861,33	100.00	NOR	0,00	0,00	0,00	4.867,23	0,00	0,00	0	0	0
15/03/2024	●	0.006	☰	2	2.949.861,33	100.00	NOR	0,00	0,00	0,00	4.867,23	0,00	0,00	0	0	0
21/02/2024	●	0.006	☰	2	2.949.861,33	100.00	NOR	0,00	0,00	0,00	4.867,23	0,00	0,00	0	0	0
16/02/2024	●	0.006	☰	2	3.027.272,20	100.00	NOR	0,00	0,00	0,00	4.867,23	0,00	0,00	0	0	0
15/02/2024	●	0.006	☰	2	3.027.272,20	100.00	NOR	0,00	0,00	0,00	4.867,23	0,00	0,00	0	0	0
25/01/2024	●	0.006	☰	2	3.027.272,20	100.00	NOR	0,00	0,00	0,00	4.867,23	0,00	0,00	0	0	0
21/01/2024	●	0.006	☰	2	3.027.272,20	100.00	NOR	0,00	0,00	0,00	4.867,23	0,00	0,00	0	0	0
19/01/2024	●	0.006	☰	2	3.027.272,20	100.00	NOR	0,00	0,00	0,00	4.867,23	0,00	0,00	0	0	0
22/12/2023	●	0.006	☰	2	3.100.276,43	100.00	NOR	0,00	0,00	0,00	4.867,23	0,00	0,00	0	0	0
21/12/2023	●	0.006	☰	2	3.174.313,38	100.00	NOR	0,00	0,00	0,00	4.867,23	0,00	0,00	0	0	0
18/12/2023	●	0.006	☰	2	3.174.313,38	100.00	NOR	0,00	0,00	0,00	4.867,23	0,00	0,00	0	0	0
23/11/2023	●	0.006	☰	2	3.174.313,38	100.00	NOR	0,00	0,00	0,00	4.867,23	0,00	0,00	0	0	0
17/11/2023	●	0.005	☰	2	3.250.405,83	100.00	NOR	0,00	0,00	0,00	4.867,23	0,00	0,00	0	0	0
15/11/2023	●	0.005	☰	2	3.250.405,83	100.00	NOR	0,00	0,00	0,00	4.867,23	0,00	0,00	0	0	0
23/10/2023	●	0.005	☰	2	3.250.405,83	100.00	NOR	0,00	0,00	0,00	4.797,03	0,00	0,00	0	0	0
13/10/2023	●	0.005	☰	2	3.322.597,63	100.00	NOR	0,00	0,00	0,00	4.797,03	0,00	0,00	0	0	0
21/09/2023	●	0.005	☰	2	3.322.597,63	100.00	NOR	0,00	0,00	0,00	4.797,03	0,00	0,00	0	0	0
18/09/2023	●	0.005	☰	2	3.394.924,80	100.00	NOR	0,00	0,00	0,00	4.797,03	0,00	0,00	0	0	0
24/08/2023	●	0.005	☰	2	3.394.924,80	100.00	NOR	0,00	0,00	0,00	4.797,03	0,00	0,00	0	0	0
11/08/2023	●	0.005	☰	2	3.467.025,14	100.00	NOR	0,00	0,00	0,00	4.797,03	0,00	0,00	0	0	0
09/08/2023	●	0.005	☰	2	3.467.025,14	100.00	NOR	0,00	0,00	0,00	4.797,03	0,00	0,00	0	0	0
24/07/2023	●	0.029	☰	2	3.467.025,14	100.00	NOR	0,00	0,00	0,00	25.565,03	0,00	0,00	0	0	0
17/07/2023	●	0.028	☰	2	3.540.330,21	100.00	NOR	0,00	0,00	0,00	25.565,03	0,00	0,00	0	0	0
22/06/2023	●	0.028	☰	2	3.540.330,21	100.00	NOR	0,00	0,00	0,00	25.565,03	0,00	0,00	0	0	0
21/06/2023	●	0.027	☰	2	3.642.914,56	100.00	NOR	0,00	0,00	0,00	25.565,03	0,00	0,00	0	0	0
16/06/2023	●	0.027	☰	2	3.642.914,56	100.00	NOR	0,00	0,00	0,00	25.565,03	0,00	0,00	0	0	0
13/06/2023	●	0.027	☰	2	3.642.914,56	100.00	NOR	0,00	0,00	0,00	25.565,03	0,00	0,00	0	0	0
22/05/2023	●	0.027	☰	2	3.642.914,56	100.00	NOR	0,00	0,00	0,00	25.573,81	0,00	0,00	0	0	0
19/05/2023	●	0.027	☰	2	3.680.458,59	100.00	NOR	0,00	0,00	0,00	25.573,81	0,00	0,00	0	0	0
15/05/2023	●	0.027	☰	2	3.680.458,59	100.00	NOR	0,00	0,00	0,00	25.573,81	0,00	0,00	0	0	0
10/05/2023	●	0.027	☰	2	3.680.458,59	100.00	NOR	0,00	0,00	0,00	25.573,81	0,00	0,00	0	0	0
24/04/2023	●	0.027	☰	2	3.680.458,59	100.00	NOR	0,00	0,00	0,00	25.573,81	0,00	0,00	0	0	0
14/04/2023	●	0.027	☰	2	3.751.602,62	100.00	NOR	0,00	0,00	0,00	25.573,81	0,00	0,00	0	0	0
13/04/2023	●	0.025	☰	2	3.751.602,62	100.00	NOR	0,00	0,00	0,00	23.974,80	0,00	0,00	0	0	0
22/03/2023	●	0.025	☰	2	3.751.602,62	100.00	NOR	0,00	0,00	0,00	23.966,02	0,00	0,00	0	0	0



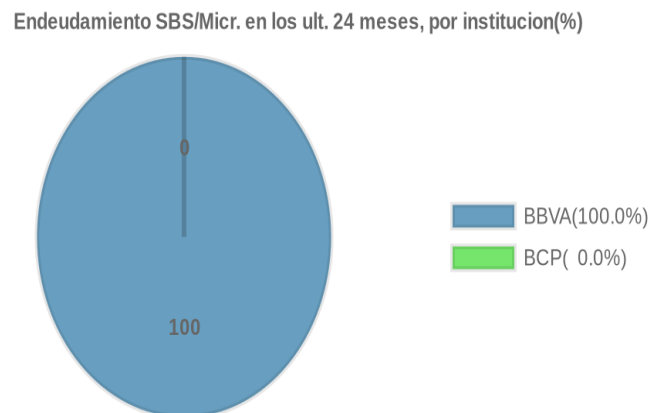
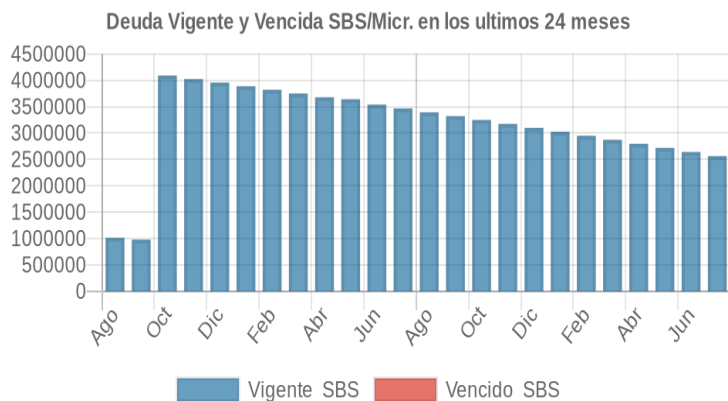
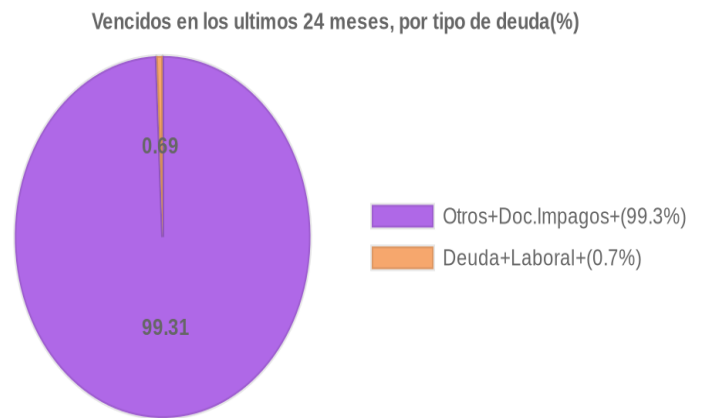
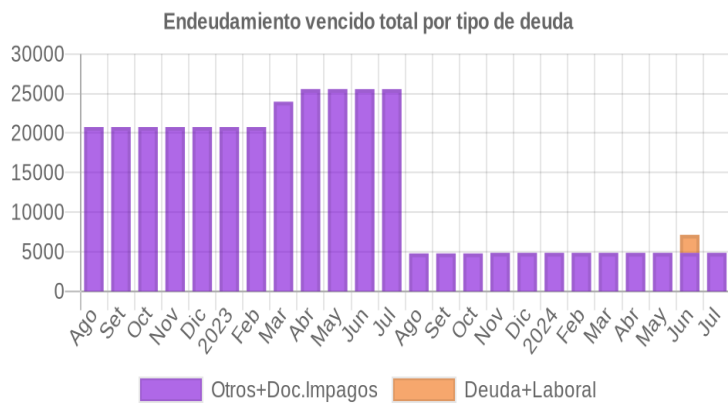
20/03/2023	●	0.024	☰	1	3.821.972,06	100.00	NOR	0,00	0,00	0,00	23.966,02	0,00	0,00	0	0	0
17/03/2023	●	0.021	☰	1	3.821.972,06	100.00	NOR	0,00	0,00	0,00	20.768,00	0,00	0,00	0	0	0
24/02/2023	●	0.021	☰	1	3.821.972,06	100.00	NOR	0,00	0,00	0,00	20.768,00	0,00	0,00	0	0	0
21/02/2023	●	0.021	☰	1	3.821.972,06	100.00	NOR	0,00	0,00	0,00	20.768,00	0,00	0,00	0	0	0
23/01/2023	●	0.021	☰	1	3.889.826,83	100.00	NOR	0,00	0,00	0,00	20.768,00	0,00	0,00	0	0	0
19/01/2023	●	0.020	☰	1	3.958.486,77	100.00	NOR	0,00	0,00	0,00	20.768,00	0,00	0,00	0	0	0
22/12/2022	●	0.020	☰	1	3.958.486,77	100.00	NOR	0,00	0,00	0,00	20.768,00	0,00	0,00	0	0	0
16/12/2022	●	0.020	☰	1	4.026.177,36	100.00	NOR	0,00	0,00	0,00	20.768,00	0,00	0,00	0	0	0
23/11/2022	●	0.020	☰	1	4.026.177,36	100.00	NOR	0,00	0,00	0,00	20.768,00	0,00	0,00	0	0	0
18/11/2022	●	0.020	☰	1	4.092.660,07	100.00	NOR	0,00	0,00	0,00	20.768,00	0,00	0,00	0	0	0
26/10/2022	●	0.020	☰	1	4.092.660,07	100.00	NOR	0,00	0,00	0,00	20.768,00	0,00	0,00	0	0	0
25/10/2022	●	0.020	☰	1	4.092.660,07	100.00	NOR	0,00	0,00	0,00	20.768,00	0,00	0,00	0	0	0
24/10/2022	●	0.026	☰	1	4.092.660,07	100.00	NOR	0,00	0,00	0,00	20.768,00	6.601,00	0,00	0	0	0
19/10/2022	●	0.108	☰	1	979.631,02	100.00	NOR	0,00	0,00	0,00	20.768,00	6.601,00	0,00	0	0	0
18/10/2022	●	0.108	☰	1	979.631,02	100.00	NOR	0,00	0,00	0,00	20.768,00	6.601,00	0,00	0	0	0
22/09/2022	●	0.083	☰	1	979.631,02	100.00	NOR	0,00	0,00	0,00	20.768,00	0,00	0,00	0	0	0
29/08/2022	●	0.080	☰	1	1.015.703,94	100.00	NOR	0,00	0,00	0,00	20.768,00	0,00	0,00	0	0	0
23/08/2022	●	0.106	☰	1	1.015.703,94	100.00	NOR	0,00	0,00	0,00	20.768,00	7.144,00	0,00	0	0	0
22/08/2022	●	0.106	☰	1	1.015.703,94	100.00	NOR	0,00	0,00	0,00	20.768,00	7.129,00	0,00	0	0	0
19/08/2022	●	0.103	☰	1	1.052.121,22	100.00	NOR	0,00	0,00	0,00	20.768,00	7.129,00	0,00	0	0	0
15/08/2022	●	0.103	☰	1	1.052.121,22	100.00	NOR	0,00	0,00	0,00	20.768,00	7.129,00	0,00	0	0	0

Gráficos

Montos expresados en unidades de soles*



NOR: Normal, CPP: Con Problemas Potenciales, DEF: Deficiente, DUD: Dudoso, PER: Pérdida, SCAL: Sin Calificación



Reporte de Vencidos

Montos expresados en unidades de soles*

Fuente - Acreedor	ABR 2024			MAY 2024			JUN 2024			JUL 2024		
	# Docs.	Monto *	Dias V.	# Docs.	Monto *	Dias V.	# Docs.	Monto *	Dias V.	# Docs.	Monto *	Dias V.
Documentos Impagos												
CLARO SERVICIOS	3	4.797,03	642	3	4.797,03	673	3	4.797,03	70	3	4.797,03	72
DIRECTV PERU S.R.L.	1	70,20	512	1	70,20	543	1	70,20	57	1	70,20	59
Total	4	4.867,23	642	4	4.867,23	673	4	4.867,23	70	4	4.867,23	72
Deuda Laboral												
AFP HABITAT S.A.		0,00			0,00		1	2.275,75	15		0,00	0
Total	0			0			1	2.275,75	15	0		

Montos expresados en unidades de soles*

Fuente - Acreedor	DIC 2023			ENE 2024			FEB 2024			MAR 2024		
	# Docs.	Monto *	Dias V.	# Docs.	Monto *	Dias V.	# Docs.	Monto *	Dias V.	# Docs.	Monto *	Dias V.
Documentos Impagos												
CLARO SERVICIOS	3	4.797,03	521	3	4.797,03	552	3	4.797,03	58	3	4.797,03	61
DIRECTV PERU S.R.L.	1	70,20	391	1	70,20	422	1	70,20	45	1	70,20	48
Total	4	4.867,23	521	4	4.867,23	552	4	4.867,23	58	4	4.867,23	61
Deuda Laboral												
AFP HABITAT S.A.		0,00			0,00			0,00			0,00	
Total	0			0			0			0		

Montos expresados en unidades de soles*

Fuente - Acreedor	AGO 2023			SET 2023			OCT 2023			NOV 2023		
	# Docs.	Monto *	Dias V.	# Docs.	Monto *	Dias V.	# Docs.	Monto *	Dias V.	# Docs.	Monto *	Dias V.
Documentos Impagos												
CLARO SERVICIOS	3	4.797,03	399	3	4.797,03	429	3	4.797,03	46	3	4.797,03	49
DIRECTV PERU S.R.L.		0,00			0,00			0,00		1	70,20	36
Total	3	4.797,03	399	3	4.797,03	429	3	4.797,03	46	4	4.867,23	49
Deuda Laboral												
AFP HABITAT S.A.		0,00			0,00			0,00			0,00	
Total	0			0			0			0		

Reporte SBS/Microfinanzas

Montos expresados en unidades de soles*

Última fecha reportada por la SBS : 30/06/2024

ULTIMOS 6 MESES	FEB 2024 (SBS: ENE 2024)	MAR 2024 (SBS: FEB 2024)	ABR 2024 (SBS: MAR 2024)	MAY 2024 (SBS: ABR 2024)	JUN 2024 (SBS: MAY 2024)	JUL 2024 (SBS: JUN 2024)
NOR (Normal)	100.00	100.00	100.00	100.00	100.00	100.00
% Porcentaje de						
CPP (Con Problemas Pote.)	0.00	0.00	0.00	0.00	0.00	0.00
DEF (Deficiente)	0.00	0.00	0.00	0.00	0.00	0.00
Calificación						
DUD (Dudoso)	0.00	0.00	0.00	0.00	0.00	0.00
PER (Pérdida)	0.00	0.00	0.00	0.00	0.00	0.00

Institución	FEB 2024 (SBS: ENE 2024)		MAR 2024 (SBS: FEB 2024)		ABR 2024 (SBS: MAR 2024)		MAY 2024 (SBS: ABR 2024)		JUN 2024 (SBS: MAY 2024)		JUL 2024 (SBS: JUN 2024)	
	Monto *	Dias V.	Monto *	Dias V.	Monto *	Dias V.	Monto *	Dias V.	Monto *	Dias V.	Monto *	Dias V.
BBVA	2.949.861,33		2.873.269,36		2.797.720,11		2.719.462,63		2.641.223,28		2.564.041,60	
BCP	0,00		0,00		0,00		0,00		0,00		0,00	
TOTAL	2.949.861,33		2.873.269,36		2.797.720,11		2.719.462,63		2.641.223,28		2.564.041,60	

Última fecha reportada por la SBS : 30/06/2024

Operación	FEB 2024 (SBS: ENE 2024)		MAR 2024 (SBS: FEB 2024)		ABR 2024 (SBS: MAR 2024)		MAY 2024 (SBS: ABR 2024)		JUN 2024 (SBS: MAY 2024)		JUL 2024 (SBS: JUN 2024)	
	Monto *	Dias V.	Monto *	Dias V.	Monto *	Dias V.	Monto *	Dias V.	Monto *	Dias V.	Monto *	Dias V.
RESUMEN												
- Total Deuda	2.949.861,33		2.873.269,36		2.797.720,11		2.719.462,63		2.641.223,28		2.564.041,60	



- Línea No Utilizada	10.000,00	10.000,00	10.000,00	10.000,00	10.000,00	9.817,00
- Garantías	4.664.084,00	4.634.658,00	4.558.639,00	4.594.196,00	4.583.161,00	4.697.189,00
CREDITOS DIRECTOS						
- CRÉDITOS VIGENTES	2.949.861,33	2.873.269,36	2.797.720,11	2.719.462,63	2.641.223,28	2.564.041,60
-- MedE:Préstamos	2.949.861,33	2.873.269,36	2.797.720,11	2.719.462,63	2.641.223,28	2.564.041,60
--- NoRevolventes	2.949.861,33	2.873.269,36	2.797.720,11	2.719.462,63	2.641.223,28	2.564.041,60
LINEA NO UTIL. Y CRED. NO DESEMB.						
- LinCredTarjetaCrédito	10.000,00	10.000,00	10.000,00	10.000,00	10.000,00	9.817,00
GARANTIAS						
- GARANTIAS RECIBIDAS	4.664.084,40	4.634.658,00	4.558.639,80	4.594.196,70	4.583.161,80	4.697.189,10
-- 1eraHipotecasInmuebles	4.664.084,40	4.634.658,00	4.558.639,80	4.594.196,70	4.583.161,80	4.697.189,10

Montos expresados en unidades de soles*

Última fecha reportada por la SBS : 30/06/2024

6 MESES ANTERIORES		AGO 2023 (SBS: JUL 2023)	SET 2023 (SBS: AGO 2023)	OCT 2023 (SBS: SET 2023)	NOV 2023 (SBS: OCT 2023)	DIC 2023 (SBS: NOV 2023)	ENE 2024 (SBS: DIC 2023)
% Porcentaje de Calificación	NOR (Normal)	100.00	100.00	100.00	100.00	100.00	100.00
	CPP (Con Problemas Pote.)	0.00	0.00	0.00	0.00	0.00	0.00
	DEF (Deficiente)	0.00	0.00	0.00	0.00	0.00	0.00
	DUD (Dudoso)	0.00	0.00	0.00	0.00	0.00	0.00
	PER (Pérdida)	0.00	0.00	0.00	0.00	0.00	0.00

Institución	AGO 2023 (SBS: JUL 2023)		SET 2023 (SBS: AGO 2023)		OCT 2023 (SBS: SET 2023)		NOV 2023 (SBS: OCT 2023)		DIC 2023 (SBS: NOV 2023)		ENE 2024 (SBS: DIC 2023)	
	Monto *	Dias V.	Monto *	Dias V.	Monto *	Dias V.	Monto *	Dias V.	Monto *	Dias V.	Monto *	Dias V.
BBVA	3.394.924,80		3.322.597,63		3.250.405,83		3.174.313,38		3.100.276,43		3.027.272,20	
BCP	0,00		0,00		0,00		0,00		0,00		0,00	
TOTAL	3.394.924,80		3.322.597,63		3.250.405,83		3.174.313,38		3.100.276,43		3.027.272,20	

Última fecha reportada por la SBS : 30/06/2024

Operación	AGO 2023 (SBS: JUL 2023)		SET 2023 (SBS: AGO 2023)		OCT 2023 (SBS: SET 2023)		NOV 2023 (SBS: OCT 2023)		DIC 2023 (SBS: NOV 2023)		ENE 2024 (SBS: DIC 2023)	
	Monto *	Dias V.	Monto *	Dias V.	Monto *	Dias V.	Monto *	Dias V.	Monto *	Dias V.	Monto *	Dias V.
RESUMEN												
- Total Deuda	3.394.924,80		3.322.597,63		3.250.405,83		3.174.313,38		3.100.276,43		3.027.272,20	
- Línea No Utilizada	10.000,00		10.000,00		10.000,00		10.000,00		10.000,00		10.000,00	
- Garantías	4.423.768,00		4.530.439,00		4.650.597,00		4.705.771,00		4.580.709,00		4.547.604,00	
CREDITOS DIRECTOS												
- CRÉDITOS VIGENTES	3.394.924,80		3.322.597,63		3.250.405,83		3.174.313,38		3.100.276,43		3.027.272,20	
-- MedE:Préstamos	3.394.924,80		3.322.597,63		3.250.405,83		3.174.313,38		3.100.276,43		3.027.272,20	
--- NoRevolventes	3.394.924,80		3.322.597,63		3.250.405,83		3.174.313,38		3.100.276,43		3.027.272,20	
LINEA NO UTIL. Y CRED. NO DESEMB.												
- LinCredTarjetaCrédito	10.000,00		10.000,00		10.000,00		10.000,00		10.000,00		10.000,00	
GARANTIAS												
- GARANTIAS RECIBIDAS	4.423.768,80		4.530.439,50		4.650.597,30		4.705.771,80		4.580.709,60		4.547.604,90	
-- 1eraHipotecasInmuebles	4.423.768,80		4.530.439,50		4.650.597,30		4.705.771,80		4.580.709,60		4.547.604,90	

Reporte SBS/Microfinanzas por entidades

Reportado por : BBVA

Última fecha reportada por la SBS : 30/06/2024

Operación	FEB 2024 (SBS: ENE2024)		MAR 2024 (SBS: FEB2024)		ABR 2024 (SBS: MAR2024)		MAY 2024 (SBS: ABR2024)		JUN 2024 (SBS: MAY2024)		JUL 2024 (SBS: JUN2024)	
	Monto *	Dias V.	Monto *	Dias V.	Monto *	Dias V.	Monto *	Dias V.	Monto *	Dias V.	Monto *	Dias V.
Calificación (2)	NOR		NOR		NOR		NOR		NOR		NOR	
RESUMEN												
- Total Deuda	2.949.861,33		2.873.269,36		2.797.720,11		2.719.462,63		2.641.223,28		2.564.041,60	
- Garantías	4.664.084,00		4.634.658,00		4.558.639,00		4.594.196,00		4.583.161,00		4.697.189,00	
CREDITOS DIRECTOS												
- CRÉDITOS VIGENTES	2.949.861,33		2.873.269,36		2.797.720,11		2.719.462,63		2.641.223,28		2.564.041,60	
-- MedE:Préstamos	2.949.861,33		2.873.269,36		2.797.720,11		2.719.462,63		2.641.223,28		2.564.041,60	



--- NoRevolventes	2.949.861,33	2.873.269,36	2.797.720,11	2.719.462,63	2.641.223,28	2.564.041,60
GARANTIAS						
- GARANTIAS RECIBIDAS	4.664.084,40	4.634.658,00	4.558.639,80	4.594.196,70	4.583.161,80	4.697.189,10
-- 1eraHipotecasInmuebles	4.664.084,40	4.634.658,00	4.558.639,80	4.594.196,70	4.583.161,80	4.697.189,10

Última fecha reportada por la SBS : 30/06/2024

Operación	AGO 2023 (SBS: JUL2023)		SET 2023 (SBS: AGO2023)		OCT 2023 (SBS: SET2023)		NOV 2023 (SBS: OCT2023)		DIC 2023 (SBS: NOV2023)		ENE 2024 (SBS: DIC2023)	
	Monto *	Dias V.	Monto *	Dias V.	Monto *	Dias V.	Monto *	Dias V.	Monto *	Dias V.	Monto *	Dias V.
Calificación (2)	NOR		NOR		NOR		NOR		NOR		NOR	
RESUMEN												
- Total Deuda	3.394.924,80		3.322.597,63		3.250.405,83		3.174.313,38		3.100.276,43		3.027.272,20	
- Garantías	4.423.768,00		4.530.439,00		4.650.597,00		4.705.771,00		4.580.709,00		4.547.604,00	
CREDITOS DIRECTOS												
- CRÉDITOS VIGENTES	3.394.924,80		3.322.597,63		3.250.405,83		3.174.313,38		3.100.276,43		3.027.272,20	
-- MedE:Préstamos	3.394.924,80		3.322.597,63		3.250.405,83		3.174.313,38		3.100.276,43		3.027.272,20	
--- NoRevolventes	3.394.924,80		3.322.597,63		3.250.405,83		3.174.313,38		3.100.276,43		3.027.272,20	
GARANTIAS												
- GARANTIAS RECIBIDAS	4.423.768,80		4.530.439,50		4.650.597,30		4.705.771,80		4.580.709,60		4.547.604,90	
-- 1eraHipotecasInmuebles	4.423.768,80		4.530.439,50		4.650.597,30		4.705.771,80		4.580.709,60		4.547.604,90	

Reportado por : BCP

Última fecha reportada por la SBS : 30/06/2024

Operación	FEB 2024 (SBS: ENE2024)		MAR 2024 (SBS: FEB2024)		ABR 2024 (SBS: MAR2024)		MAY 2024 (SBS: ABR2024)		JUN 2024 (SBS: MAY2024)		JUL 2024 (SBS: JUN2024)	
	Monto *	Dias V.	Monto *	Dias V.	Monto *	Dias V.	Monto *	Dias V.	Monto *	Dias V.	Monto *	Dias V.
Calificación (2)	NOR		NOR		NOR		NOR		NOR		NOR	
RESUMEN												
- Línea No Utilizada	10.000,00		10.000,00		10.000,00		10.000,00		10.000,00		9.817,00	
LINEA NO UTIL. Y CRED. NO DESEMB.												
- LinCredTarjetaCrédito	10.000,00		10.000,00		10.000,00		10.000,00		10.000,00		9.817,00	

Última fecha reportada por la SBS : 30/06/2024

Operación	AGO 2023 (SBS: JUL2023)		SET 2023 (SBS: AGO2023)		OCT 2023 (SBS: SET2023)		NOV 2023 (SBS: OCT2023)		DIC 2023 (SBS: NOV2023)		ENE 2024 (SBS: DIC2023)	
	Monto *	Dias V.	Monto *	Dias V.	Monto *	Dias V.	Monto *	Dias V.	Monto *	Dias V.	Monto *	Dias V.
Calificación (2)	NOR		NOR		NOR		NOR		NOR		NOR	
RESUMEN												
- Línea No Utilizada	10.000,00		10.000,00		10.000,00		10.000,00		10.000,00		10.000,00	
LINEA NO UTIL. Y CRED. NO DESEMB.												
- LinCredTarjetaCrédito	10.000,00		10.000,00		10.000,00		10.000,00		10.000,00		10.000,00	

Rectificaciones SBS

Entidad	Periodo SBS	Cuenta	Concepto Rectificación	Dice	Debe Decir
---------	-------------	--------	------------------------	------	------------

Aval/Codeudor

Montos expresados en unidades de soles*

Es Avalista de:				Información reportada por la SBS al 31/05/2024
Tipo Doc	Nro Documento	Nombre/Razón Social	Act	Pre 12m

Montos expresados en unidades de soles*

Quiénes lo Avalan:				Información reportada por la SBS al 31/05/2024
Tipo Doc	Nro Documento	Nombre/Razón Social	Act	Pre 12m

Montos expresados en unidades de soles*

Es Avalista de:

Información Reportada por Entidades de Microfinanzas / Otros Créditos

Tipo Doc	Nro Documento	Nombre/Razón Social	Act	Pre	12m
----------	---------------	---------------------	-----	-----	-----

Montos expresados en unidades de soles*

Quiénes lo Avalan:

Información Reportada por Entidades de Microfinanzas / Otros Créditos

Tipo Doc	Nro Documento	Nombre/Razón Social	Act	Pre	12m
----------	---------------	---------------------	-----	-----	-----

Documentos Protestados como Deudor/Aceptante

Montos expresados en unidades*

Reportado por la Cámara de Comercio de Lima (CCL)

Documentos Protestados sin Regularizar

	# Doc	Monto (S/) *	Max Días Venc.
Total:	0	0,00	

Tipo de Cambio 3.717

Nro. Secuencia	Tip. ** Reg.	Acreedor/Girador	Tipo Doc.	Moneda	Monto *	Monto * (S/)	Boletín	F. Protesto	F. Venc	Días Venc.
----------------	--------------	------------------	-----------	--------	---------	--------------	---------	-------------	---------	------------

**PR: Protestos, CJ: Cobranza Judicial, MO: Moras, PP: Procesos Penales

Montos expresados en unidades*

Reportado por la Cámara de Comercio de Lima (CCL)

Documentos Protestados Regularizados

	# Doc	Monto (S/) *
Total:	0	0,00

Nro. Secuencia	Tip. ** Reg.	Acreedor/Girador	Tipo Doc.	Moneda	Monto *	Monto * (S/)	Boletín	F. Protesto	F. Venc.	F. Reg
----------------	--------------	------------------	-----------	--------	---------	--------------	---------	-------------	----------	--------

**PR: Protestos, CJ: Cobranza Judicial, MO: Moras, PP: Procesos Penales

Detalle de Vencidos

Documentos Impagos

Montos expresados en unidades*

	# Doc	Monto (S/) *	Max Días Venc.
Total:	4	4.867,23	729

Se muestran los 10 primeros documentos ordenados por Fecha de Vencimiento, del más reciente al más antiguo

Tipo de Cambio 3.717

Nombre del Acreedor de la Obligación	Tipo Comprobante/ Concepto	Nro Comprobante	Condición Deuda	Moneda	Monto *	Monto * (S/)	F. Venc.
DIRECTV PERU S.R.L.	Factura	38718051	MOROSIDAD	S/.	70,20	70,20	05/12/2022
CLARO SERVICIOS	Recibo	00094286	MOROSIDAD	S/.	1.599,01	1.599,01	28/09/2022
CLARO SERVICIOS	Recibo	00094286	MOROSIDAD	S/.	1.599,01	1.599,01	28/08/2022
CLARO SERVICIOS	Recibo	00094286	MOROSIDAD	S/.	1.599,01	1.599,01	28/07/2022

Comercio Exterior

Montos expresados en unidades de dólares

Muestra información reportada por la SUNAT desde el 07/02/2011

Resumen por Ejercicio

Ejercicio	Actividad	Número de Operaciones	Importe USD *	N° Países	3 países con mayor número de operaciones
2023	IMPORTACIÓN	1	9.305,19	1	CHINA

Resumen por Meses

Actividad	Ejercicio	Mes	Número de Operaciones	Importe USD *	N° Países	3 países con mayor número de operaciones
IMPORTACIÓN	2023	JUNIO	1	9.305,19	1	CHINA

PUBLICACIÓN DIARIO "EL PERUANO"

Reporte Otros Créditos

Institución	FEB 2024		MAR 2024		ABR 2024		MAY 2024		JUN 2024		JUL 2024	
	Monto *	Dias V.	Monto *	Dias V.	Monto *	Dias V.	Monto *	Dias V.	Monto *	Dias V.	Monto *	Dias V.

Institución	AGO 2023		SET 2023		OCT 2023		NOV 2023		DIC 2023		ENE 2024	
	Monto *	Dias V.	Monto *	Dias V.	Monto *	Dias V.	Monto *	Dias V.	Monto *	Dias V.	Monto *	Dias V.

Reporte Otros Créditos por entidades

Sin Información