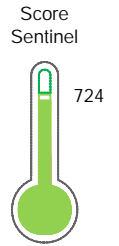


El reporte contiene solo los títulos seleccionados

- Información General
- Consulta Rápida
- Principales Acreedores
- Detalle Variación
- Posición Histórica
- Gráficos
- Rep. Vencidos
- Rep. SBS/Microf.
- SBS/Microf. Entidades
- Rectificaciones SBS
- Avalados/Avalistas
- Hechos de Importancia
- Documentos CCL
- Detalle de Vencidos
- Comercio Exterior
- Otros Créditos
- Otros Créd. Entidades
- Otros Rep. Negativos

RUC 20463958590 - SCHARFF LOGISTICA INTEGRADA S.A.

Fecha Proceso	Tipo Doc.	N. Doc.	Nota	Deuda Total *	Var.	Actual	Previo	12m
23/05/2022	RUC	20463958590	0.000	12.432.132,98				



Riesgo Bajo

* La persona consultada cuenta con los siguientes créditos e indicadores.

- Línea de Crédito
- Es Aval
- Está Avalado
- BuenPagadorSedapal **

**

Sentinel Sabio

Bancarizado: SI

Recomendación de Sentinel Sabio

Evaluación Crediticia



APROBAR
Producto Genérico

Detalle:

- Cumple con todas las reglas de evaluación

Cuota Estimada Mensual

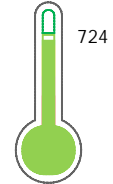
S/ 556388,



Score Sentinel

Nivel de Riesgo

Riesgo Bajo



Recomendación:

En este nivel de riesgo, 10 de 100 empresas podrían caer en incumplimiento en los próximos 12 meses

Información General

Datos Principales

08/06/2022: Última actualización de información reportada por SUNAT

Razón Social:	SCHARFF LOGISTICA INTEGRADA S.A.		
Nombre Comercial:	SCHARFF LOGISTICA INTEGRADA SA		
Tipo de Contribuyente:	SOCIEDAD ANONIMA		
Estado de Contribuyente:	ACTIVO	Condición del Contribuyente:	HABIDO
Inicio de Actividades:	15/03/2000		
Tamaño contribuyente:	PRINCIPAL	Dependencia:	I.PRICO NACIONAL
Actividad Económica Principal	TRANSPORTE DE CARGA POR CARRETERA.		
Actividad Económica Secundaria 1	ALMACENAMIENTO Y DEPOSITO	Actividad Económica Secundaria 2	-
Fecha Inscripción RRPP:	03/03/2000	Número de Partida Registral:	-
Folio:	-	Asiento:	-

Agente de retención

Direcciones Registradas

Dirección	Fuente
CALLE LOS CEDROS NRO 143 FUNDO BOCANEGRA CALLAO - PROV. CONST. DEL CALLAO - CALLAO (ALT. CUADRA 48 ELMER FAUCETT)	SUNAT - DOMICILIO FISCAL
CALLE LOS CEDROS NRO. 143 URBANIZACION LAS FRESAS CALLAO - PROV. CONST. DEL CALLAO - CALLAO	SUNAT - L. COMERCIAL
AVENIDA ITALIA NRO. 105 G CERRO COLORADO - AREQUIPA - AREQUIPA	SUNAT - DEPOSITO
AVENIDA ELMER FAUCETT NRO. S/N FUNDO BOCANEGRA ALTO CALLAO - PROV. CONST. DEL CALLAO - CALLAO (CUADRA 2 LAS AERONAVES)	SUNAT - L. COMERCIAL
PASAJE BOLOGNESI MZA. G LTE. 12 AMPLIACION POCOLLAY - TACNA - TACNA	SUNAT - L. COMERCIAL
MARTIR OLAYA NRO. 260 MIRAFLORES - LIMA - LIMA (AV DIAGONAL)	SUNAT - L. COMERCIAL
CALLE LOS GERANEOS NRO. P-19 URBANIZACION MIRAFLORES LADO CENTRO CASTILLA - PIURA - PIURA	SUNAT - L. COMERCIAL
CALLE MARCELO CORNE NRO. 279 URBANIZACION SAN ANDRES TRUJILLO - TRUJILLO - LA LIBERTAD (281)	SUNAT - L. COMERCIAL
AVENIDA MARISCAL CASTILLA NRO. 355 MOLLENDO - ISLAY - AREQUIPA (2DO PISO)	SUNAT - L. COMERCIAL
MZA. G LTE. 15 ASENTAMIENTO HUMANO LAS MERCEDES PAITA - PAITA - PIURA (AV. MILITON CARBAJAL)	SUNAT - L. COMERCIAL
MZA. G LTE. 12 PUEBLO JOVEN BOLOGNESI TACNA - TACNA - TACNA	SUNAT - L. COMERCIAL
JIRON CALLAO NRO. 130 ILO - ILO - MOQUEGUA	SUNAT - L. COMERCIAL
AVENIDA PANAMERICANA NRO. 357 DESAGUADERO - CHUCUITO - PUNO	SUNAT - L. COMERCIAL
CALLE JOSÉ BALTA NRO. 526 PISCO - PISCO - ICA	SUNAT - L. COMERCIAL
CALLE LIBERTAD NRO. 204 ZARUMILLA - ZARUMILLA - TUMBES	SUNAT - L. COMERCIAL
AVENIDA EUCALIPTOS PARCELA 9 SUB LTE. 2 SECTOR SANTA GENOVEVA LURIN - LIMA - LIMA	SUNAT - DEPOSITO
AVENIDA 28 DE JULIO NRO. 507 URBANIZACION CENTRO ZARUMILLA ZARUMILLA - ZARUMILLA - TUMBES	SUNAT - L. COMERCIAL
CALLE LA LIBERTAD NRO. 280 SALAVERRY - TRUJILLO - LA LIBERTAD	SUNAT - L. COMERCIAL
MZA. B LTE. 8 URBANIZACION LAS MAGNOLIAS POCOLLAY - TACNA - TACNA	SUNAT - L. COMERCIAL
CALLE JACINTO IBÁÑEZ NRO. 111 AREQUIPA - AREQUIPA - AREQUIPA	SUNAT - DEPOSITO

CALLE JACINTO IBAÑEZ NRO. 111 URBANIZACION PARQUE INDUSTRIAL AREQUIPA - AREQUIPA - AREQUIPA	SUNAT - OF.ADMINIST.
AVENIDA BOLOGNESI NRO. 1134 CERCADO TACNA - TACNA - TACNA	SUNAT - L. COMERCIAL
IÑAPARI NRO. SN OTR. PUESTO CONTROL SUNAT IÑAPARI - TAHUAMANU - MADRE DE DIOS	SUNAT - L. COMERCIAL
CALLE MOQUEGUA NRO. 804 ILO - ILO - MOQUEGUA (2DO PISO)	SUNAT - L. COMERCIAL
CARRETERA A. ILO KM. 2 SEC. PANTANI PREDIO LUPACA DESAGUADERO - CHUCUITO - PUNO	SUNAT - L. COMERCIAL

Representantes Legales

Nro Documento	Nombre de Representante	Act	Pre	12m	Fecha desde que ocupa Cargo	Cargo
00000770828	CUADRA MIÑO URSULA CECILIA				29/07/2017	APODERADO
08245387	ALCALDE SCHARFF MARIELA ROCIO				15/10/2012	PRESIDENTE DIRECTORIO
09929416	BARRANTES SOLIS JORGE LUIS				26/07/2017	APODERADO
10152986	PINEDA ANGELES VICTOR ENRIQUE				31/03/2011	GERENTE
21505564	GONZALES URIBE VERONICA CECILIA				02/03/2015	CONTADOR
25577218	BARRUETA ESPINOZA CARMEN ROSA				26/07/2017	APODERADO
25842574	PRADO MAZZINI CARLOS ALBERTO				13/07/2020	APODERADO
29311838	ABUID HERESI CARLOS				31/03/2011	GERENTE GENERAL
29629382	PINTO VELASQUEZ MARCO ANTONIO				31/03/2011	COORDINADOR
29634631	FERNANDEZ BEJARANO JORGE VICTOR				31/03/2011	SUB GERENTE
40120123	RABANAL AVALOS MAGALI YANINA				26/07/2017	APODERADO
40595045	RISCO MORAN FATIMA LOURDES				31/03/2011	COORDINADOR
43577067	GUZMAN CASTILLO CARLOS EDUARDO				26/07/2017	APODERADO
43645508	RIOS OLIVOS JOSE FRANCISCO				26/07/2017	APODERADO

Empresas Relacionadas a:

CUADRA MIÑO URSULA CECILIA

Ruc	Razón Social	Semáforos			Fecha desde que ocupa Cargo	Cargo	Estado
		Act	Pre	12m			
20110964928	SCHARFF INTERNATIONAL COURIER & CARGO SA				31/07/2017	APODERADO	ACTIVO
20518153600	SCHARFF REPRESENTACIONES S.A.				01/08/2017	APODERADO	ACTIVO

ALCALDE SCHARFF DE ESCUDERO MARIELA

Ruc	Razón Social	Semáforos			Fecha desde que ocupa Cargo	Cargo	Estado
		Act	Pre	12m			
15151926158	SUCESION ALCALDE RIVADENEYRA JUAN F				15/01/1991	REPRES.LEGAL	ACTIVO
20136885325	M.A.E. S.R.LTDA.				11/06/1992	GERENTE GRAL	BAJA DE OFICIO
20522090302	ASOCIACION NACIONAL DE MENSAJERIA EXPRESA Y CARGA				29/04/2009	PRESIDENTE	ACTIVO

BARRANTES SOLIS JORGE LUIS

Ruc	Razón Social	Semáforos			Fecha desde que ocupa Cargo	Cargo	Estado
		Act	Pre	12m			
20110964928	SCHARFF INTERNATIONAL COURIER & CARGO SA				31/07/2017	APODERADO	ACTIVO
20518153600	SCHARFF REPRESENTACIONES S.A.				01/08/2017	APODERADO	ACTIVO

PINEDA ANGELES VICTOR ENRIQUE

Ruc	Razón Social	Semáforos			Fecha desde que ocupa Cargo	Cargo	Estado
		Act	Pre	12m			
20110964928	SCHARFF INTERNATIONAL COURIER & CARGO SA				22/03/2011	GERENTE	ACTIVO
20514847895	AGENCIA DE ADUANA SCHARFF S.A.				24/03/2011	GERENTE	BAJA DE OFICIO
20518153600	SCHARFF REPRESENTACIONES S.A.				11/09/2012	GERENTE	ACTIVO

GONZALES URIBE VERONICA CECILIA

Ruc	Razón Social	Semáforos			Fecha desde que ocupa Cargo	Cargo	Estado
		Act	Pre	12m			
20110964928	SCHARFF INTERNATIONAL COURIER & CARGO SA				02/03/2015	CONTADOR	ACTIVO
20518153600	SCHARFF REPRESENTACIONES S.A.				05/03/2015	CONTADOR	ACTIVO

BARRUETA ESPINOZA CARMEN ROSA

Ruc	Razón Social	Semáforos			Fecha desde que ocupa Cargo	Cargo	Estado
		Act	Pre	12m			
20110964928	SCHARFF INTERNATIONAL COURIER & CARGO SA				31/07/2017	APODERADO	ACTIVO
20511725748	CO BUSINESS S.A.C.				26/09/2005	GERENTE GENERAL	BAJA DE OFICIO
20518153600	SCHARFF REPRESENTACIONES S.A.				01/08/2017	APODERADO	ACTIVO

PRADO MAZZINI CARLOS ALBERTO

Ruc	Razón Social	Semáforos			Fecha desde que ocupa Cargo	Cargo	Estado
		Act	Pre	12m			
20524177677	DA2 ASOCIADOS SAC				26/05/2008	GERENTE GENERAL	BAJA PROV. POR OFICIO

ABUID HERESI CARLOS

Ruc	Razón Social	Semáforos			Fecha desde que ocupa Cargo	Cargo	Estado
		Act	Pre	12m			
20110964928	SCHARFF INTERNATIONAL COURIER & CARGO SA				22/03/2011	GERENTE GENERAL	ACTIVO
20514847895	AGENCIA DE ADUANA SCHARFF S.A.				24/03/2011	GERENTE GENERAL	BAJA DE OFICIO
20518153600	SCHARFF REPRESENTACIONES S.A.				11/09/2012	GERENTE GENERAL	ACTIVO

PINTO VELASQUEZ MARCO ANTONIO

Ruc	Razón Social	Semáforos			Fecha desde que ocupa Cargo	Cargo	Estado
		Act	Pre	12m			
20110964928	SCHARFF INTERNATIONAL COURIER & CARGO SA				25/04/2011	COORDINADOR	ACTIVO
20514847895	AGENCIA DE ADUANA SCHARFF S.A.				24/03/2011	COORDINADOR	BAJA DE OFICIO
20518153600	SCHARFF REPRESENTACIONES S.A.				01/08/2017	APODERADO	ACTIVO

FERNANDEZ BEJARANO JORGE VICTOR

Ruc	Razón Social	Semáforos			Fecha desde que ocupa Cargo	Cargo	Estado
		Act	Pre	12m			
20110964928	SCHARFF INTERNATIONAL COURIER & CARGO SA				22/03/2011	SUB GERENTE	ACTIVO
20514847895	AGENCIA DE ADUANA SCHARFF S.A.				24/03/2011	SUB GERENTE	BAJA DE OFICIO
20518153600	SCHARFF REPRESENTACIONES S.A.				01/08/2017	APODERADO	ACTIVO

RABANAL AVALOS MAGALI YANINA

Ruc	Razón Social	Semáforos			Fecha desde que ocupa Cargo	Cargo	Estado
		Act	Pre	12m			
20110964928	SCHARFF INTERNATIONAL COURIER & CARGO SA				31/07/2017	APODERADO	ACTIVO
20518153600	SCHARFF REPRESENTACIONES S.A.				01/08/2017	APODERADO	ACTIVO

RISCO MORAN FATIMA LOURDES

Ruc	Razón Social	Semáforos			Fecha desde que ocupa Cargo	Cargo	Estado
		Act	Pre	12m			
20110964928	SCHARFF INTERNATIONAL COURIER & CARGO SA				22/03/2011	COORDINADOR	ACTIVO
20514847895	AGENCIA DE ADUANA SCHARFF S.A.				24/03/2011	COORDINADOR	BAJA DE OFICIO
20518153600	SCHARFF REPRESENTACIONES S.A.				01/08/2017	APODERADO	ACTIVO
20602160204	CHIRI SOLUTIONS BY RB S.R.L.				19/05/2017	GERENTE GENERAL	ACTIVO

GUZMAN CASTILLO CARLOS EDUARDO

Ruc	Razón Social	Semáforos			Fecha desde que ocupa Cargo	Cargo	Estado
		Act	Pre	12m			

20110964928	SCHARFF INTERNATIONAL COURIER & CARGO SA				31/07/2017	APODERADO	ACTIVO
20518153600	SCHARFF REPRESENTACIONES S.A.				01/08/2017	APODERADO	ACTIVO

RIOS OLIVOS JOSE FRANCISCO

Ruc	Razón Social	Semáforos			Fecha desde que ocupa Cargo	Cargo	Estado
		Act	Pre	12m			
20110964928	SCHARFF INTERNATIONAL COURIER & CARGO SA				31/07/2017	APODERADO	ACTIVO
20518153600	SCHARFF REPRESENTACIONES S.A.				01/08/2017	APODERADO	ACTIVO

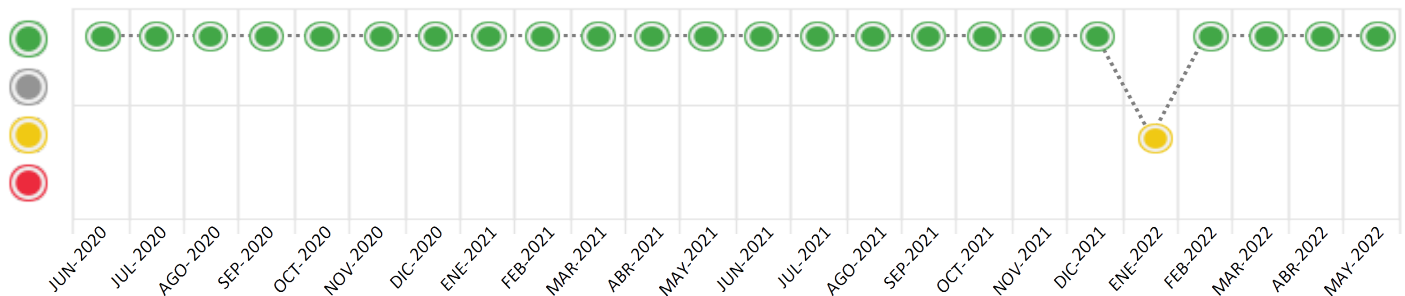
Consulta Rápida

Documento de identidad consultado

Fecha Proceso	Tipo Doc.	N. Doc.	Nombre o Raz. Social	Nota	Deuda Total *	Var.	Actual	Previo	12m
23/05/2022	RUC	20463958590	SCHARFF LOGISTICA INTEGRADA S.A.	0.000	12.432.132,98				

Montos expresados en unidades de soles*

Semáforos de los últimos 24 meses



Semáforo	Descripción
	No registra información de deudas
	Mínimo Riesgo: Sin deudas vencidas
	Mediano Riesgo: Deudas con poco atraso*
	Alto Riesgo: Deudas con atraso significativo*

*Semáforo deuda menor: Deuda vencida menor S/ 100 personas naturales o menor S/ 500 personas jurídicas

Verde: 0 <= Sem. < 0.001
 Amarillo: 0.001 <= Sem. <= 2
 Rojo: 2 < Sem. <= 6

Variación	Descripción
	Variación Negativa: La nueva información reportada ha incrementado tu riesgo crediticio
	Variación Positiva: La nueva información ha mejorado tu posición de riesgo
	Variación Porcentual Positiva: El monto total reportado por la SBS/Microfinanzas o número de instituciones financieras ha aumentado
	Variación Porcentual Negativa: El monto total reportado por la SBS/Microfinanzas o número de instituciones financieras ha disminuido
	Aproximadamente igual o igual

Detalle de la deuda SBS/Microfinanzas

Entidad	Deuda Anterior			Deuda a MAY 2022				Rect. (1)	Disc.
	NOV 2021	FEB 2022	ABR 2022	Fecha Inf.	Calif. (2)	Monto *	Días Venc.		
BBVA	8.333.146,64	7.290.873,26	7.994.411,21	30/04/2022	NOR	7.901.552,58			
BCP	14.899.981,29	15.505.914,67	3.830.812,62	30/04/2022	NOR	4.530.580,40			
BCO SANTANDER PERU	0,00	0,00	0,00	30/04/2022	SCAL	0,00			
TOTAL	23.233.127,93	22.796.787,93	11.825.223,83			12.432.132,98			

(1) Ver detalle en el cuadro de Rectificaciones SBS

(2) NOR: Normal, CPP: Con Problemas Potenciales, DEF: Deficiente, DUD: Dudoso, PER: Pérdida, SCAL: Sin Calificación

Detalle de la deuda de Otros Créditos

Entidad	Deuda Anterior			Deuda a MAY 2022				Disc.
	NOV 2021	FEB 2022	ABR 2022	Fecha Inf.	Calif. (2)	Monto	Días Venc.	
TOTAL								

(2) NOR: Normal, CPP: Con Problemas Potenciales, DEF: Deficiente, DUD: Dudoso, PER: Pérdida, SCAL: Sin Calificación

Detalle de vencidos

# Doc	Fuente - Acreedor	Monto *	Días Venc.
-------	-------------------	---------	------------

Utilización de Líneas de Crédito

Instituciones	**	Línea Aprobada	Línea No Utilizada	Línea Utilizada	% L. Uti.
BBVA	DES		9.180.804,58		
BBVA	PRE		858.816,00		
BBVA	TOT		44.365,83		
TOTAL			10.083.986,41		0%

** (DES): Descuentos, (PRE): Préstamos, (TOT): Otras Tarjetas de Crédito

Principales Acreedores

Montos expresados en unidades de soles*

Resumen de Deudas

Descripción de la Deuda	Monto *	Días
Deuda total SBS al 30/04/2022	12.432.132,98	
% Calificación normal	100,00	
Peor Calificación (2)	NOR	
Otros Créditos	0,00	****

Detalle de deuda SBS/Microfinanzas

Institución SBS	Calif. (2)	Saldo *	% Ven.	Días Venc.	Rect.(1)
BBVA	NOR	7.901.552,58	0,00		
BCP	NOR	4.530.580,40	0,00		
BCO SANTANDER PERU	SCAL	0,00	0,00		
Deuda Total SBS/MicroFinanzas		12.432.132,98	0		

Detalle de Riesgos SBS/Microfinanzas

Concepto	Saldo *
Deuda Directa	3.504.979,24
Deuda Indirecta	8.927.153,74
Deuda Castigada	0,00
Deuda Total SBS/MicroFinanzas	12.432.132,98
Línea Tarj.Cred. No utilizada	44.365,83
Total Riesgo SBS/MicroFinanzas	12.476.498,81

Detalle de deuda Otros Créditos

Empresa	Calif. (2)	Saldo *	% Ven.	Días Venc.	Disc.
Deuda Total Otros Créditos		0,00	0		

Detalle de vencidos

# Doc	Fuente - Acreedor	Monto *	Días Venc.
-------	-------------------	---------	------------

Detalle Variación

Montos expresados en unidades de soles*

Resumen de la variación

Descripción de la deuda	25/04/2022	23/05/2022	Variación
Score	0.000	0.000	0.000
Nro. Entidades SBS/Microf.	3	3	0
Riesgo Total SBS/Microf. *	11.825.223,83	12.432.132,98	
Deuda Directa	4.014.149,22	3.504.979,24	-509.169,98
Deuda Indirecta	7.811.074,61	8.927.153,74	1.116.079,13
Deuda Castigada	0,00	0,00	0,00

Variación del Riesgo Total SBS/Microf. *	Antes	23/05/2022	Variación
Último Mes	11.825.223,83	12.432.132,98	606.909,15
Último Trimestre	22.796.787,93	12.432.132,98	-10.364.654,95
Último Semestre	23.233.127,93	12.432.132,98	-10.800.994,95
Último Año	26.013.890,44	12.432.132,98	-13.581.757,46

Calificación SBS/Microf.	25/04/2022	23/05/2022	Variación
% NOR (Normal)	100.00	100.00	
% CPP (Con Problemas Potenciales)	0.00	0.00	0.00
% DEF (Deficiente)	0.00	0.00	0.00
% DUD (Dudoso)	0.00	0.00	0.00
% PER (Pérdida)	0.00	0.00	0.00

Deuda vencida *	25/04/2022	23/05/2022	Variación
Total deuda vencida	0,00	0,00	0,00
Deuda por Otros Créditos *	25/04/2022	23/05/2022	Variación

Total deuda otros créditos	0,00	0,00	0,00
----------------------------	------	------	------

Detalle de la variación

Fuente - Acreedor *	25/04/2022	23/05/2022	Variación
---------------------	------------	------------	-----------

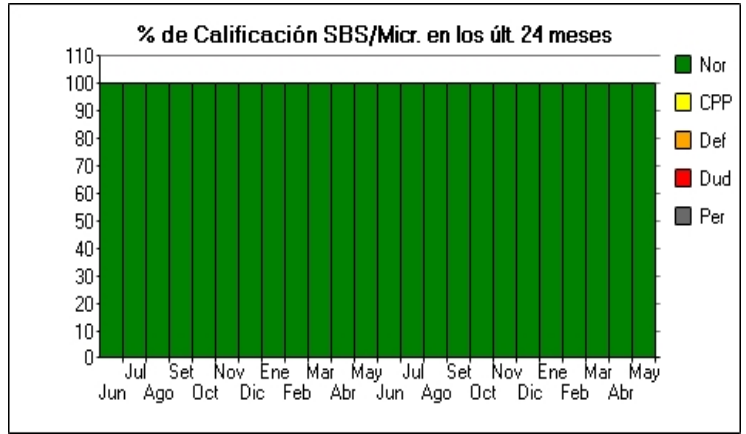
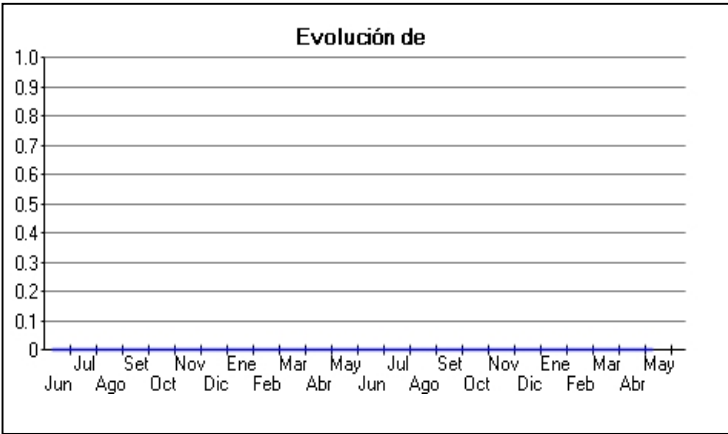
Posición Histórica

Montos expresados en unidades de soles*

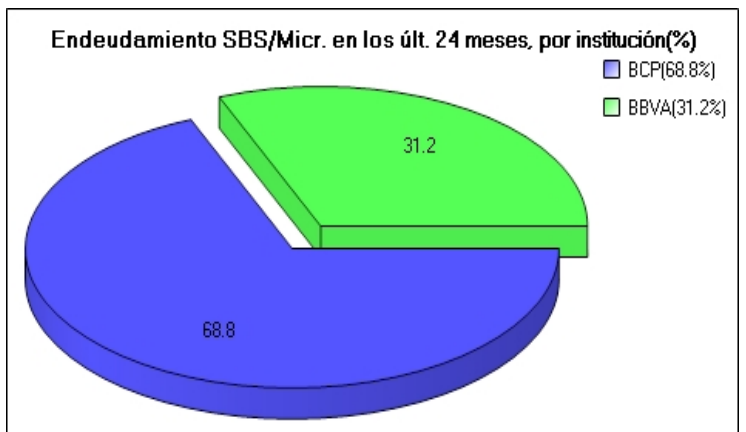
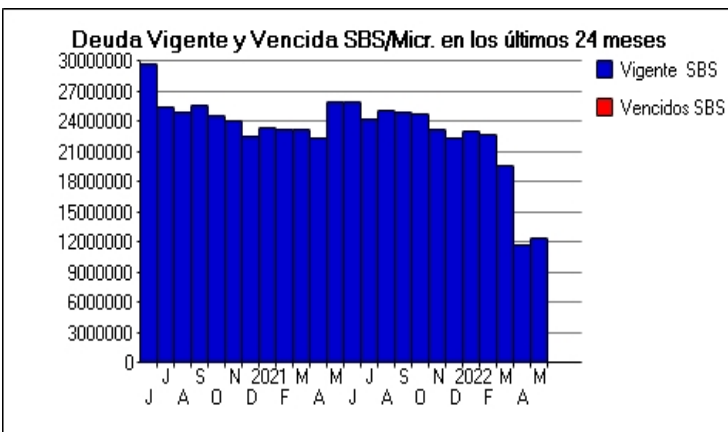
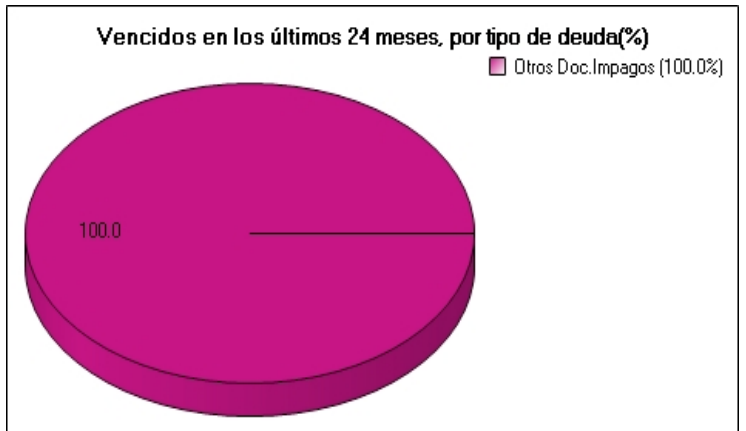
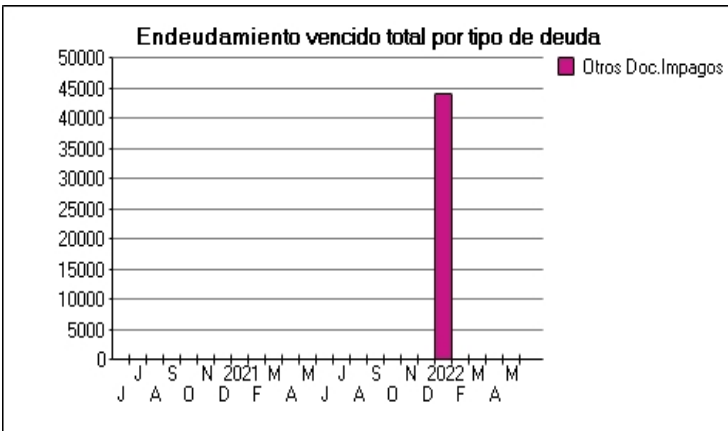
Fecha de Proceso	Sema. Actual	Sem. Riesgo	Var.	Superintendencia de Banca y Seguros (SBS/Microfinan.)				Otros Créditos	Otros Vencidos *				Ctas. Cerr./Anu.		Otros Repor. Negati.		
				# Enti.	Deuda Total *	% Cali. normal	Peor Califi.(2)		Deuda Vencida *	Protestos	Docs. Impagos	Deuda Tributaria	Deuda Laboral	Cta. Cte.		Tar. Créd.	
23/05/202	●	0.000	⊗	3	12.432.132,98	100.00	NOR	0,00	0,00	0,00	0,00	0,00	0,00	0,00	0	0	0
25/04/202	●	0.000	⊗	3	11.825.223,83	100.00	NOR	0,00	0,00	0,00	0,00	0,00	0,00	0,00	0	0	0
22/03/202	●	0.000	⊗	3	19.626.470,17	100.00	NOR	0,00	0,00	0,00	0,00	0,00	0,00	0,00	0	0	0
24/02/202	●	0.000	⊗	3	22.796.787,93	100.00	NOR	0,00	0,00	0,00	0,00	0,00	0,00	0,00	0	0	0
23/02/202	●	0.000	⊗	3	22.796.787,93	100.00	NOR	0,00	0,00	0,00	0,00	236,00	0,00	0,00	0	0	0
09/02/202	●	0.000	▲	3	22.987.915,65	100.00	NOR	0,00	0,00	0,00	0,00	236,00	0,00	0,00	0	0	0
28/01/202	●	0.001	▼	3	22.987.915,65	100.00	NOR	0,00	0,00	0,00	44.250,06	0,00	0,00	0,00	0	0	0
24/01/202	●	0.000	⊗	3	22.987.915,65	100.00	NOR	0,00	0,00	0,00	0,00	0,00	0,00	0,00	0	0	0
21/12/202	●	0.000	⊗	3	22.294.210,11	100.00	NOR	0,00	0,00	0,00	0,00	0,00	0,00	0,00	0	0	0
23/11/202	●	0.000	⊗	3	23.233.127,93	100.00	NOR	0,00	0,00	0,00	0,00	0,00	0,00	0,00	0	0	0
22/10/202	●	0.000	⊗	3	24.816.450,03	100.00	NOR	0,00	0,00	0,00	0,00	0,00	0,00	0,00	0	0	0
23/09/202	●	0.000	⊗	3	24.991.316,83	100.00	NOR	0,00	0,00	0,00	0,00	0,00	0,00	0,00	0	0	0
23/08/202	●	0.000	⊗	3	25.146.169,64	100.00	NOR	0,00	0,00	0,00	0,00	0,00	0,00	0,00	0	0	0
24/07/202	●	0.000	⊗	3	24.231.718,09	100.00	NOR	0,00	0,00	0,00	0,00	0,00	0,00	0,00	0	0	0
23/06/202	●	0.000	⊗	3	25.950.136,23	100.00	NOR	0,00	0,00	0,00	0,00	0,00	0,00	0,00	0	0	0
24/05/202	●	0.000	⊗	3	26.013.890,44	100.00	NOR	0,00	0,00	0,00	0,00	0,00	0,00	0,00	0	0	0
23/04/202	●	0.000	⊗	3	22.369.275,72	100.00	NOR	0,00	0,00	0,00	0,00	0,00	0,00	0,00	0	0	0
25/03/202	●	0.000	⊗	3	23.209.713,13	100.00	NOR	0,00	0,00	0,00	0,00	0,00	0,00	0,00	0	0	0
08/03/202	●	0.000	⊗	3	23.169.184,27	100.00	NOR	0,00	0,00	0,00	0,00	0,00	0,00	0,00	0	0	0
26/02/202	●	0.000	⊗	3	23.169.184,27	100.00	NOR	0,00	0,00	0,00	215,34	0,00	0,00	0,00	0	0	0
15/02/202	●	0.000	⊗	3	23.379.926,41	100.00	NOR	0,00	0,00	0,00	215,34	0,00	0,00	0,00	0	0	0
23/01/202	●	0.000	⊗	3	23.379.926,41	100.00	NOR	0,00	0,00	0,00	0,00	0,00	0,00	0,00	0	0	0
22/12/202	●	0.000	⊗	3	22.570.775,06	100.00	NOR	0,00	0,00	0,00	0,00	0,00	0,00	0,00	0	0	0
25/11/202	●	0.000	⊗	3	24.087.545,49	100.00	NOR	0,00	0,00	0,00	0,00	0,00	0,00	0,00	0	0	0
24/10/202	●	0.000	⊗	3	24.522.353,23	100.00	NOR	0,00	0,00	0,00	0,00	0,00	0,00	0,00	0	0	0
28/09/202	●	0.000	⊗	3	25.588.785,51	100.00	NOR	0,00	0,00	0,00	0,00	0,00	0,00	0,00	0	0	0
24/08/202	●	0.000	⊗	3	24.967.524,16	100.00	NOR	0,00	0,00	0,00	0,00	0,00	0,00	0,00	0	0	0
24/07/202	●	0.000	⊗	3	25.537.566,89	100.00	NOR	0,00	0,00	0,00	0,00	0,00	0,00	0,00	0	0	0
23/06/202	●	0.000	⊗	3	29.684.863,55	100.00	NOR	0,00	0,00	0,00	0,00	0,00	0,00	0,00	0	0	0

Gráficos

Montos expresados en unidades de soles*



NOR: Normal, CPP: Con Problemas Potenciales, DEF: Deficiente, DUD: Dudoso, PER: Pérdida, SCAL: Sin Calificación



Reporte de Vencidos

Montos expresados en unidades de soles*

Fuente - Acreedor	FEB 2022			MAR 2022			ABR 2022			MAY 2022		
	# Docs.	Monto *	Dias V.	# Docs.	Monto *	Dias V.	# Docs.	Monto *	Dias V.	# Docs.	Monto *	Dias V.
Documentos Impagos												
EULEN DEL PERU DE SERVICIOS COMPLEMENTARIOS		0,00	0		0,00			0,00			0,00	
Total	0			0			0			0		

Montos expresados en unidades de soles*

Fuente - Acreedor	OCT 2021			NOV 2021			DIC 2021			ENE 2022		
	# Docs.	Monto *	Dias V.	# Docs.	Monto *	Dias V.	# Docs.	Monto *	Dias V.	# Docs.	Monto *	Dias V.
Documentos Impagos												
EULEN DEL PERU DE SERVICIOS COMPLEMENTARIOS		0,00			0,00			0,00		9	44.250,06	12
Total	0			0			0			9	44.250,06	12

Montos expresados en unidades de soles*

Fuente - Acreedor	JUN 2021			JUL 2021			AGO 2021			SET 2021		
	# Docs.	Monto *	Dias V.	# Docs.	Monto *	Dias V.	# Docs.	Monto *	Dias V.	# Docs.	Monto *	Dias V.
Documentos Impagos												
EULEN DEL PERU DE SERVICIOS COMPLEMENTARIOS		0,00			0,00			0,00			0,00	
Total	0			0			0			0		

Reporte SBS/Microfinanzas

Montos expresados en unidades de soles*

Última fecha reportada por la SBS : 30/04/2022

ÚLTIMOS 6 MESES		DIC 2021 (SBS: NOV 2021)	ENE 2022 (SBS: DIC 2021)	FEB 2022 (SBS: ENE 2022)	MAR 2022 (SBS: FEB 2022)	ABR 2022 (SBS: MAR 2022)	MAY 2022 (SBS: ABR 2022)
% Porcentaje de Calificación	NOR (Normal)	100,00	100,00	100,00	100,00	100,00	100,00
	CPP (Con Problemas Pote.)	0,00	0,00	0,00	0,00	0,00	0,00
	DEF (Deficiente)	0,00	0,00	0,00	0,00	0,00	0,00
	DUD (Dudoso)	0,00	0,00	0,00	0,00	0,00	0,00
	PER (Pérdida)	0,00	0,00	0,00	0,00	0,00	0,00

Institución	DIC 2021 (SBS: NOV 2021)		ENE 2022 (SBS: DIC 2021)		FEB 2022 (SBS: ENE 2022)		MAR 2022 (SBS: FEB 2022)		ABR 2022 (SBS: MAR 2022)		MAY 2022 (SBS: ABR 2022)	
	Monto *	Dias V.	Monto *	Dias V.	Monto *	Dias V.	Monto *	Dias V.	Monto *	Dias V.	Monto *	Dias V.
BBVA	8.184.520,40		7.839.417,93		7.290.873,26		7.787.666,82		7.994.411,21	3	7.901.552,58	
BCP	14.109.689,71		15.148.497,72		15.505.914,67	3	11.838.803,35	7	3.830.812,62	2	4.530.580,40	
BCO SANTANDER PERU	0,00		0,00		0,00		0,00		0,00		0,00	
TOTAL	22.294.210,11		22.987.915,65		22.796.787,93	3	19.626.470,17	7	11.825.223,83	3	12.432.132,98	

Última fecha reportada por la SBS : 30/04/2022

Operación	DIC 2021 (SBS: NOV 2021)		ENE 2022 (SBS: DIC 2021)		FEB 2022 (SBS: ENE 2022)		MAR 2022 (SBS: FEB 2022)		ABR 2022 (SBS: MAR 2022)		MAY 2022 (SBS: ABR 2022)	
	Monto *	Dias V.	Monto *	Dias V.	Monto *	Dias V.	Monto *	Dias V.	Monto *	Dias V.	Monto *	Dias V.
RESUMEN												
- Total Deuda	22.294.210,11		22.987.915,65		22.796.787,93	3	19.626.470,17	7	11.825.223,83	3	12.432.132,98	
- Línea No Utilizada	9.360.403,99		9.468.217,88		160.244,99		10.132.308,55		9.797.064,05		10.083.986,41	
- Garantías	48.231.703,00		46.957.473,00		45.202.705,00		42.434.874,00		39.514.268,00		40.272.531,00	
- Otros	1.492.081,30		1.442.084,14		1.368.610,32		1.316.023,45		1.274.663,21		1.321.541,04	
- PROGRAMA REACTIVA PERU	6.374.693,43		6.022.850,99		5.670.890,78		3.540.165,56					
CREDITOS DIRECTOS												
- CREDITOS VIGENTES	14.705.802,36		15.458.056,04		15.276.288,32	3	11.811.625,56	7	4.014.149,22	3	3.504.979,24	
-- GranE: Cred.Rev.LíneaTarj.Crédito	54.312,83		40.718,16		35.776,40		13.264,87		22.378,45		21.686,87	
-- GranE: Descuentos	815.853,58		2.119.568,26		2.236.774,71	3	2.880.232,86	7	2.210.070,24	3	1.787.221,84	
--- Letras	815.853,58		2.119.568,26		2.236.774,71	3	2.880.232,86	7	2.210.070,24	3	1.787.221,84	
-- GranE: Préstamos	13.387.851,58		12.907.192,59		12.422.601,74		8.423.129,99		1.383.183,14		1.383.183,14	

--- NoRevolventes	13.387.851,58	12.907.192,59	12.422.601,74	8.423.129,99	1.383.183,14	1.383.183,14
-- GranE: Factoring	428.021,12	373.910,50	567.706,07	395.346,51	302.978,87	218.806,71
-- GranE: ArrendamientoFinanc	19.763,25	16.666,53	13.429,40	99.651,33	95.538,52	94.080,68
CREDITOS INDIRECTOS						
- CartasFianzaOtorgadas	7.588.407,75	7.529.859,61	7.520.499,61	7.814.844,61	7.811.074,61	8.927.153,74
LINEA NO UTIL. Y CRED. NO DESEMB.						
- LinCredDescuentos	9.140.567,13	9.253.068,23		9.200.182,43	8.780.183,51	9.180.804,58
- LinCredPréstamos				841.344,00	828.352,00	858.816,00
- LinCredTarjetaCrédito	93.331,11	65.638,67	69.055,18	90.782,12	42.358,25	44.365,83
- CredNoDesembolsados			91.189,81			
- OtrasLinCred	126.505,75	149.510,98			146.170,29	
GARANTIAS						
- GARANTIAS RECIBIDAS	48.231.705,73	46.957.478,16	45.202.707,68	42.434.878,10	39.514.270,77	40.272.533,13
-- 1eraHipotecasInmuebles	35.440.168,30	34.785.807,73	33.529.435,45	32.770.377,19	32.264.338,35	33.450.912,18
-- OtrasGarantias	94.286,57	92.545,68	89.203,17	87.183,74	85.837,45	179.970,52
-- Gob. Nacional Reactiva Perú	5.099.754,74	4.818.280,79	4.536.712,62	2.832.132,45	1,00	1,00
-- OtrasGtiasNoPref				89.125,41	87.749,13	
-- GtiasNoPref(AvalyFianza)	7.597.496,12	7.260.843,96	7.047.356,44	6.656.059,31	7.076.344,84	6.641.649,43
OTROS						
- InstrumentosFinancDerivados	1.492.081,30	1.442.084,14	1.368.610,32	1.316.023,45	1.274.663,21	1.321.541,04

Montos expresados en unidades de soles*

Última fecha reportada por la SBS : 30/04/2022

6 MESES ANTERIORES		JUN 2021 (SBS: MAY 2021)	JUL 2021 (SBS: JUN 2021)	AGO 2021 (SBS: JUL 2021)	SET 2021 (SBS: AGO 2021)	OCT 2021 (SBS: SET 2021)	NOV 2021 (SBS: OCT 2021)
% Porcentaje de Calificación	NOR (Normal)	100.00	100.00	100.00	100.00	100.00	100.00
	CPP (Con Problemas Pote.)	0.00	0.00	0.00	0.00	0.00	0.00
	DEF (Deficiente)	0.00	0.00	0.00	0.00	0.00	0.00
	DUD (Dudoso)	0.00	0.00	0.00	0.00	0.00	0.00
	PER (Pérdida)	0.00	0.00	0.00	0.00	0.00	0.00

Institución	JUN 2021 (SBS: MAY 2021)		JUL 2021 (SBS: JUN 2021)		AGO 2021 (SBS: JUL 2021)		SET 2021 (SBS: AGO 2021)		OCT 2021 (SBS: SET 2021)		NOV 2021 (SBS: OCT 2021)	
	Monto *	Dias V.	Monto *	Dias V.	Monto *	Dias V.	Monto *	Dias V.	Monto *	Dias V.	Monto *	Dias V.
BBVA	8.552.671,78		6.877.547,83		7.432.431,72		7.445.701,42		7.826.070,08		8.333.146,64	
BCP	17.397.464,45		17.354.170,26	5	17.713.737,92		17.545.615,41		16.990.379,95		14.899.981,29	
BCO SANTANDER PERU	0,00		0,00		0,00		0,00		0,00		0,00	
TOTAL	25.950.136,23		24.231.718,09	5	25.146.169,64		24.991.316,83		24.816.450,03		23.233.127,93	

Última fecha reportada por la SBS : 30/04/2022

Operación	JUN 2021 (SBS: MAY 2021)		JUL 2021 (SBS: JUN 2021)		AGO 2021 (SBS: JUL 2021)		SET 2021 (SBS: AGO 2021)		OCT 2021 (SBS: SET 2021)		NOV 2021 (SBS: OCT 2021)	
	Monto *	Dias V.	Monto *	Dias V.	Monto *	Dias V.	Monto *	Dias V.	Monto *	Dias V.	Monto *	Dias V.
RESUMEN												
- Total Deuda	25.950.136,23		24.231.718,09	5	25.146.169,64		24.991.316,83		24.816.450,03		23.233.127,93	
- Línea No Utilizada	10.259.931,41		10.615.727,62		10.017.661,48		10.101.989,42		9.971.804,92		9.025.202,36	
- Garantías	48.843.097,00		45.640.915,00		47.071.316,00		47.204.069,00		47.495.417,00		45.762.908,00	
- PROGRAMA REACTIVA PERU	10.079.180,36		9.729.199,85		9.379.148,77		9.028.199,45		8.612.316,10		8.195.568,70	
CREDITOS DIRECTOS												
- CRÉDITOS VIGENTES	18.516.111,93		17.966.235,87	5	17.488.341,44		17.330.628,63		17.195.537,63		15.621.640,53	
-- GranE: Cred.Rev.LíneaTarj. Crédito	24.650,22		49.692,51		33.808,61		56.150,78		39.884,53		40.463,09	
-- GranE: Descuentos	1.856.522,38		1.503.226,66	5	1.536.904,11		1.828.930,94		2.313.933,87		1.438.877,56	
--- Letras	1.856.522,38		1.503.226,66	5	1.536.904,11		1.828.930,94		2.313.933,87		1.438.877,56	
-- GranE: Préstamos	16.262.441,70		15.808.041,56		15.352.882,41		14.894.857,51		14.374.971,31		13.847.343,53	
--- NoRevolventes	16.262.441,70		15.808.041,56		15.352.882,41		14.894.857,51		14.374.971,31		13.847.343,53	
-- GranE: Factoring	338.537,82		573.524,73		534.192,00		522.529,00		441.028,08		272.840,26	
-- GranE: ArrendamientoFinanc	33.959,81		31.750,41		30.554,31		28.160,40		25.719,84		22.116,09	
CREDITOS INDIRECTOS												
- CartasFianzaOtorgadas	7.434.024,30		6.265.482,22		7.657.828,20		7.660.688,20		7.620.912,40		7.611.487,40	
LINEA NO UTIL. Y CRED. NO DESEMB.												
- LinCredDescuentos	9.582.519,98		9.907.830,06		9.904.992,23		10.012.868,38		9.696.109,03		8.764.490,91	
- LinCredAvalosFianzas	598.922,02		612.523,08									
- LinCredTarjetaCrédito	78.489,41		95.374,48		112.669,25		89.121,04		107.929,45		104.446,48	
- OtrasLinCred									167.766,44		156.264,97	
GARANTIAS												
- GARANTIAS RECIBIDAS	48.843.101,02		45.640.918,79		47.071.317,47		47.204.070,87		47.495.419,81		45.762.910,58	
-- 1eraHipotecasInmuebles	36.609.433,86		33.660.307,57		35.248.222,54		35.632.114,07		36.068.354,45		34.803.257,35	

-- OtrasGarantias		89.551,35	93.775,91	94.797,23	95.957,82	92.592,10
-- Gob. Nacional Reactiva Perú	8.063.344,29	7.783.359,88	7.503.319,02	7.222.559,56	6.889.852,88	6.556.454,96
-- OtrasGtiasNoPref	88.622,88					
-- GtiasNoPref(AvalyFianza)	4.081.699,99	4.107.699,99	4.226.000,00	4.254.600,01	4.441.254,66	4.310.606,17

Reporte SBS/Microfinanzas por entidades

Reportado por : BBVA

Última fecha reportada por la SBS : 30/04/2022

Operación	DIC 2021 (SBS: NOV2021)		ENE 2022 (SBS: DIC2021)		FEB 2022 (SBS: ENE2022)		MAR 2022 (SBS: FEB2022)		ABR 2022 (SBS: MAR2022)		MAY 2022 (SBS: ABR2022)	
	Monto *	Dias V.	Monto *	Dias V.	Monto *	Dias V.	Monto *	Dias V.	Monto *	Dias V.	Monto *	Dias V.
Calificación (2)	NOR		NOR		NOR		NOR		NOR		NOR	
RESUMEN												
- Total Deuda	8.184.520,40		7.839.417,93		7.290.873,26		7.787.666,82		7.994.411,21	3	7.901.552,58	
- Línea No Utilizada	9.313.287,96		9.443.411,35		30.152,59		10.093.321,36		9.797.064,05		10.083.986,41	
- Garantías	26.503.711,00		25.817.977,00		24.934.255,00		24.138.024,00		24.288.354,00		24.486.658,00	
- Otros	1.492.081,30		1.442.084,14		1.368.610,32		1.316.023,45		1.274.663,21		1.321.541,04	
CREDITOS DIRECTOS												
- CRÉDITOS VIGENTES	2.374.724,92		2.034.497,45		1.495.312,78		1.697.761,34		1.908.275,73	3	1.806.577,10	
-- GranE: Cred.Rev.LíneaTarj. Crédito	20.904,92		25.537,86		34.777,42		12.265,07		21.121,76		20.474,18	
-- GranE: Descuentos	815.853,58		520.333,65				280.609,83		463.732,72	3	402.919,78	
--- Letras	815.853,58		520.333,65				280.609,83		463.732,72	3	402.919,78	
-- GranE: Préstamos	1.469.307,05		1.447.942,71		1.426.975,29		1.404.886,44		1.383.183,14		1.383.183,14	
--- NoRevolventes	1.469.307,05		1.447.942,71		1.426.975,29		1.404.886,44		1.383.183,14		1.383.183,14	
-- GranE: Factoring	68.659,37		40.683,23		33.560,07				40.238,11			
CREDITOS INDIRECTOS												
- CartasFianzaOtorgadas	5.809.795,48		5.804.920,48		5.795.560,48		6.089.905,48		6.086.135,48		6.094.975,48	
LINEA NO UTIL. Y CRED. NO DESEMB.												
- LinCredDescuentos	9.140.567,13		9.253.068,23				9.200.182,43		8.780.183,51		9.180.804,58	
- LinCredPréstamos							841.344,00		828.352,00		858.816,00	
- LinCredTarjetaCrédito	46.215,08		40.832,14		30.152,59		51.794,93		42.358,25		44.365,83	
- OtrasLinCred	126.505,75		149.510,98						146.170,29			
GARANTIAS												
- GARANTIAS RECIBIDAS	26.503.711,64		25.817.978,71		24.934.256,06		24.138.025,23		24.288.354,95		24.486.659,35	
-- 1eraHipotecasInmuebles	21.546.515,53		21.148.684,74		20.384.849,63		19.923.365,91		19.615.710,10		20.337.109,93	
-- GtiasNoPref(AvalyFianza)	4.957.196,11		4.669.293,97		4.549.406,43		4.214.659,32		4.672.644,85		4.149.549,42	
OTROS												
- InstrumentosFinancDerivados	1.492.081,30		1.442.084,14		1.368.610,32		1.316.023,45		1.274.663,21		1.321.541,04	

Última fecha reportada por la SBS : 30/04/2022

Operación	JUN 2021 (SBS: MAY2021)		JUL 2021 (SBS: JUN2021)		AGO 2021 (SBS: JUL2021)		SET 2021 (SBS: AGO2021)		OCT 2021 (SBS: SET2021)		NOV 2021 (SBS: OCT2021)	
	Monto *	Dias V.	Monto *	Dias V.	Monto *	Dias V.	Monto *	Dias V.	Monto *	Dias V.	Monto *	Dias V.
Calificación (2)	NOR		NOR		NOR		NOR		NOR		NOR	
RESUMEN												
- Total Deuda	8.552.671,78		6.877.547,83		7.432.431,72		7.445.701,42		7.826.070,08		8.333.146,64	
- Línea No Utilizada	7.976.794,44		8.659.726,03		9.947.825,99		10.045.732,44		9.920.638,25		8.972.154,55	
- Garantías	26.430.357,00		23.344.415,00		24.309.818,00		24.543.212,00		24.910.542,00		24.052.494,00	
- PROGRAMA REACTIVA PERU	1.600.000,00		1.600.000,00		1.600.000,00		1.600.000,00		1.534.944,17		1.469.307,05	
CREDITOS DIRECTOS												
- CRÉDITOS VIGENTES	3.191.252,28		2.461.528,33		1.624.066,24		1.634.475,94		2.011.594,60		2.528.096,16	
-- GranE: Cred.Rev.LíneaTarj. Crédito			30.954,59		24.066,24		34.475,94		11.077,22		14.991,34	
-- GranE: Descuentos	1.591.252,28		830.573,74						438.171,90		1.012.741,63	
--- Letras	1.591.252,28		830.573,74						438.171,90		1.012.741,63	
-- GranE: Préstamos	1.600.000,00		1.600.000,00		1.600.000,00		1.600.000,00		1.534.944,17		1.469.307,05	
--- NoRevolventes	1.600.000,00		1.600.000,00		1.600.000,00		1.600.000,00		1.534.944,17		1.469.307,05	
-- GranE: Factoring									27.401,31		31.056,14	
CREDITOS INDIRECTOS												
- CartasFianzaOtorgadas	5.361.419,50		4.416.019,50		5.808.365,48		5.811.225,48		5.814.475,48		5.805.050,48	
LINEA NO UTIL. Y CRED. NO DESEMB.												
- LinCredDescuentos	7.912.114,44		8.625.600,62		9.904.992,23		10.012.868,38		9.696.109,03		8.764.490,91	

- LinCredTarjetaCrédito	64.680,00	34.125,41	42.833,76	32.864,06	56.762,78	51.398,67
- OtrasLinCred					167.766,44	156.264,97
GARANTIAS						
- GARANTIAS RECIBIDAS	26.430.357,97	23.344.415,79	24.309.818,50	24.543.212,56	24.910.543,08	24.052.495,37
-- 1eraHipotecasInmuebles	23.550.357,97	20.464.415,79	21.429.818,50	21.663.212,56	21.928.433,09	21.159.293,56
-- Gob. Nacional Reactiva Perú	1.280.000,00	1.280.000,00	1.280.000,00	1.280.000,00	1.227.955,34	1.175.445,64
-- GtiasNoPref(AvalyFianza)	1.600.000,00	1.600.000,00	1.600.000,00	1.600.000,00	1.754.154,65	1.717.756,17

Reportado por : BCP

Última fecha reportada por la SBS : 30/04/2022

Operación	DIC 2021 (SBS: NOV2021)		ENE 2022 (SBS: DIC2021)		FEB 2022 (SBS: ENE2022)		MAR 2022 (SBS: FEB2022)		ABR 2022 (SBS: MAR2022)		MAY 2022 (SBS: ABR2022)	
	Monto *	Dias V.	Monto *	Dias V.	Monto *	Dias V.	Monto *	Dias V.	Monto *	Dias V.	Monto *	Dias V.
Calificación (2)	NOR		NOR		NOR		NOR		NOR		NOR	
RESUMEN												
- Total Deuda	14.109.689,71		15.148.497,72		15.505.914,67	3	11.838.803,35	7	3.830.812,62	2	4.530.580,40	
- Línea No Utilizada	47.116,03		24.806,53		130.092,40		38.987,19					
- Garantías	19.087.692,00		18.547.947,00		17.770.500,00		15.855.451,00		12.822.215,00		13.293.773,00	
- PROGRAMA REACTIVA PERU	6.374.693,43		6.022.850,99		5.670.890,78		3.540.165,56					
CREDITOS DIRECTOS												
- CRÉDITOS VIGENTES	12.331.077,44		13.423.558,59		13.780.975,54	3	10.113.864,22	7	2.105.873,49	2	1.698.402,14	
-- GranE: Cred.Rev.LíneaTarj. Crédito	33.407,91		15.180,30		998,98		999,80		1.256,69		1.212,69	
-- GranE: Descuentos			1.599.234,61		2.236.774,71	3	2.599.623,03	7	1.746.337,52	2	1.384.302,06	
--- Letras			1.599.234,61		2.236.774,71	3	2.599.623,03	7	1.746.337,52	2	1.384.302,06	
-- GranE: Préstamos	11.918.544,53		11.459.249,88		10.995.626,45		7.018.243,55					
--- NoRevolventes	11.918.544,53		11.459.249,88		10.995.626,45		7.018.243,55					
-- GranE: Factoring	359.361,75		333.227,27		534.146,00		395.346,51		262.740,76		218.806,71	
-- GranE: ArrendamientoFinanc	19.763,25		16.666,53		13.429,40		99.651,33		95.538,52		94.080,68	
CREDITOS INDIRECTOS												
- CartasFianzaOtorgadas	1.778.612,27		1.724.939,13		1.724.939,13		1.724.939,13		1.724.939,13		2.832.178,26	
LINEA NO UTIL. Y CRED. NO DESEMB.												
- LinCredTarjetaCrédito	47.116,03		24.806,53		38.902,59		38.987,19					
- CredNoDesembolsados					91.189,81							
GARANTIAS												
- GARANTIAS RECIBIDAS	19.087.694,08		18.547.949,46		17.770.501,61		15.855.452,88		12.822.215,83		13.293.773,77	
-- 1eraHipotecasInmuebles	13.893.652,77		13.637.122,99		13.144.585,82		12.847.011,28		12.648.628,25		13.113.802,25	
-- OtrasGarantías	94.286,57		92.545,68		89.203,17		87.183,74		85.837,45		179.970,52	
-- Gob. Nacional Reactiva Perú	5.099.754,74		4.818.280,79		4.536.712,62		2.832.132,45		1,00		1,00	
-- OtrasGtiasNoPref							89.125,41		87.749,13			

Última fecha reportada por la SBS : 30/04/2022

Operación	JUN 2021 (SBS: MAY2021)		JUL 2021 (SBS: JUN2021)		AGO 2021 (SBS: JUL2021)		SET 2021 (SBS: AGO2021)		OCT 2021 (SBS: SET2021)		NOV 2021 (SBS: OCT2021)	
	Monto *	Dias V.	Monto *	Dias V.	Monto *	Dias V.	Monto *	Dias V.	Monto *	Dias V.	Monto *	Dias V.
Calificación (2)	NOR		NOR		NOR		NOR		NOR		NOR	
RESUMEN												
- Total Deuda	17.397.464,45		17.354.170,26	5	17.713.737,92		17.545.615,41		16.990.379,95		14.899.981,29	
- Línea No Utilizada	2.283.136,97		1.956.001,59		69.835,49		56.256,98		51.166,67		53.047,81	
- Garantías	19.931.041,00		19.788.801,00		20.135.498,00		20.006.257,00		19.897.775,00		19.117.564,00	
- PROGRAMA REACTIVA PERU	8.479.180,36		8.129.199,85		7.779.148,77		7.428.199,45		7.077.371,93		6.726.261,65	
CREDITOS DIRECTOS												
- CRÉDITOS VIGENTES	15.324.859,65		15.504.707,54	5	15.864.275,20		15.696.152,69		15.183.943,03		13.093.544,37	
-- GranE: Cred.Rev.LíneaTarj. Crédito	24.650,22		18.737,92		9.742,37		21.674,84		28.807,31		25.471,75	
-- GranE: Descuentos	265.270,10		672.652,92	5	1.536.904,11		1.828.930,94		1.875.761,97		426.135,93	
--- Letras	265.270,10		672.652,92	5	1.536.904,11		1.828.930,94		1.875.761,97		426.135,93	
-- GranE: Préstamos	14.662.441,70		14.208.041,56		13.752.882,41		13.294.857,51		12.840.027,14		12.378.036,48	
--- NoRevolventes	14.662.441,70		14.208.041,56		13.752.882,41		13.294.857,51		12.840.027,14		12.378.036,48	
-- GranE: Factoring	338.537,82		573.524,73		534.192,00		522.529,00		413.626,77		241.784,12	
-- GranE: ArrendamientoFinanc	33.959,81		31.750,41		30.554,31		28.160,40		25.719,84		22.116,09	
CREDITOS INDIRECTOS												
- CartasFianzaOtorgadas	2.072.604,80		1.849.462,72		1.849.462,72		1.849.462,72		1.806.436,92		1.806.436,92	
LINEA NO UTIL. Y CRED. NO DESEMB.												
- LinCredDescuentos	1.670.405,54		1.282.229,44									
- LinCredAvalasFianzas	598.922,02		612.523,08									
- LinCredTarjetaCrédito	13.809,41		61.249,07		69.835,49		56.256,98		51.166,67		53.047,81	

GARANTIAS						
- GARANTIAS RECIBIDAS	19.931.043,06	19.788.803,01	20.135.498,97	20.006.258,30	19.897.776,72	19.117.565,21
-- 1eraHipotecasInmuebles	13.059.075,89	13.195.891,78	13.818.404,04	13.968.901,51	14.139.921,36	13.643.963,79
-- OtrasGarantias		89.551,35	93.775,91	94.797,23	95.957,82	92.592,10
-- Gob. Nacional Reactiva Perú	6.783.344,29	6.503.359,88	6.223.319,02	5.942.559,56	5.661.897,54	5.381.009,32
-- OtrasGtiasNoPref	88.622,88					

Reportado por : BCO SANTANDER PERU

Última fecha reportada por la SBS : 30/04/2022

Operación	DIC 2021 (SBS: NOV2021)		ENE 2022 (SBS: DIC2021)		FEB 2022 (SBS: ENE2022)		MAR 2022 (SBS: FEB2022)		ABR 2022 (SBS: MAR2022)		MAY 2022 (SBS: ABR2022)	
	Monto *	Dias V.	Monto *	Dias V.	Monto *	Dias V.	Monto *	Dias V.	Monto *	Dias V.	Monto *	Dias V.
Calificación (2)	SCAL		NOR		SCAL		SCAL		SCAL		SCAL	
RESUMEN												
- Garantías	2.640.300,00		2.591.549,00		2.497.950,00		2.441.399,00		2.403.699,00		2.492.100,00	
GARANTIAS												
- GARANTIAS RECIBIDAS	2.640.300,01		2.591.549,99		2.497.950,01		2.441.399,99		2.403.699,99		2.492.100,01	
-- GtiasNoPref(AvalyFianza)	2.640.300,01		2.591.549,99		2.497.950,01		2.441.399,99		2.403.699,99		2.492.100,01	

Última fecha reportada por la SBS : 30/04/2022

Operación	JUN 2021 (SBS: MAY2021)		JUL 2021 (SBS: JUN2021)		AGO 2021 (SBS: JUL2021)		SET 2021 (SBS: AGO2021)		OCT 2021 (SBS: SET2021)		NOV 2021 (SBS: OCT2021)	
	Monto *	Dias V.	Monto *	Dias V.	Monto *	Dias V.	Monto *	Dias V.	Monto *	Dias V.	Monto *	Dias V.
Calificación (2)	SCAL		SCAL		SCAL		SCAL		SCAL		SCAL	
RESUMEN												
- Garantías	2.481.699,00		2.507.699,00		2.626.000,00		2.654.600,00		2.687.100,00		2.592.850,00	
GARANTIAS												
- GARANTIAS RECIBIDAS	2.481.699,99		2.507.699,99		2.626.000,00		2.654.600,01		2.687.100,01		2.592.850,00	
-- GtiasNoPref(AvalyFianza)	2.481.699,99		2.507.699,99		2.626.000,00		2.654.600,01		2.687.100,01		2.592.850,00	

Rectificaciones SBS

Entidad	Periodo SBS	Cuenta	Concepto Rectificación	Dice	Debe Decir
---------	-------------	--------	------------------------	------	------------



Aval/Codeudor

Montos expresados en unidades de soles*

Es Avalista de:		Información reportada por la SBS al 30/04/2022				
Tipo Doc	Nro Documento	Nombre/Razón Social	Act	Pre	12m	
RUC	20110964928	SCHARFF INTERNATIONAL COURIER & CARGO SA				
	Institución SBS	Calif. (2)	Saldo *			
	BANCO BBVA PERÚ	NOR	2.573.584,90			
RUC	20608902474	INMUEBLE CALLE B S.A.C.				
	Institución SBS	Calif. (2)	Saldo *			
	BANCO BBVA PERÚ	NOR	6.131.489,07			

Montos expresados en unidades de soles*

Quiénes lo Avalan:		Información reportada por la SBS al 30/04/2022				
Tipo Doc	Nro Documento	Nombre/Razón Social	Act	Pre	12m	
DNI	07832194	ALCALDE SCHARFF RAUL AGUSTIN				
	Institución SBS	Calif. (2)	Saldo *			
	BANCO SANTANDER PERU S A	SCAL	2.492.100,01			
DNI	08245387	ALCALDE SCHARFF MARIELA ROCIO				

Institución SBS	Calif. (2)	Saldo *	
BANCO BBVA PERÚ	NOR	1.383.183,14	
BANCO SANTANDER PERU S A	SCAL	2.492.100,01	
DNI 70681504	ALCALDE MATALLANA RAUL FERNANDO		
Institución SBS	Calif. (2)	Saldo *	
BANCO BBVA PERÚ	NOR	1.383.183,14	
RUC 20110964928	SCHARFF INTERNATIONAL COURIER & CARGO SA		
Institución SBS	Calif. (2)	Saldo *	
BANCO BBVA PERÚ	NOR	1.383.183,14	

Montos expresados en unidades de soles*

Es Avalista de:

Información Reportada por Entidades de Microfinanzas / Otros Créditos

Tipo Doc	Nro Documento	Nombre/Razón Social	Act	Pre	12m
----------	---------------	---------------------	-----	-----	-----

Montos expresados en unidades de soles*

Quiénes lo Avalan:

Información Reportada por Entidades de Microfinanzas / Otros Créditos

Tipo Doc	Nro Documento	Nombre/Razón Social	Act	Pre	12m
----------	---------------	---------------------	-----	-----	-----

Documentos Protestados como Deudor/Aceptante

Montos expresados en unidades*

Reportado por la Cámara de Comercio de Lima (CCL)

Documentos Protestados sin Regularizar

	# Doc	Monto (S/) *	Max Días Venc.
Total:	0	0,00	

Tipo de Cambio 3.701

Nro. Secuencia	Tip. ** Reg.	Acreedor/Girador	Tipo Doc.	Moneda	Monto *	Monto * (S/)	Boletín	F. Protesto	F. Venc	Días Venc.
----------------	-----------------	------------------	-----------	--------	---------	-----------------	---------	-------------	---------	------------

**PR: Protestos, CJ: Cobranza Judicial, MO: Moras, PP: Procesos Penales

Montos expresados en unidades*

Reportado por la Cámara de Comercio de Lima (CCL)

Documentos Protestados Regularizados

	# Doc	Monto (S/) *
Total:	0	0,00

Nro. Secuencia	Tip. ** Reg.	Acreedor/Girador	Tipo Doc.	Moneda	Monto *	Monto * (S/)	Boletín	F. Protesto	F. Venc.	F. Reg
----------------	-----------------	------------------	-----------	--------	---------	-----------------	---------	-------------	----------	--------

**PR: Protestos, CJ: Cobranza Judicial, MO: Moras, PP: Procesos Penales

Documentos Protestados como Acreedor/Girador

Montos expresados en unidades*

Reportado por la Cámara de Comercio de Lima (CCL)

Documentos Protestados sin Regularizar

	# Doc	Monto (S/) *	Max Días Venc.
Total:	16	654.422,16	2,061

Se muestran hasta los 10 primeros documentos ordenados por Fecha de Boletín de la CCL

Tipo de Cambio 3.701

Nro. Secuencia	Tip. Reg.	Deudor/Aceptante	Tipo Doc.	Moneda	Monto *	Monto * (S/)	Boletín	F. Protesto	F. Venc.	Días Venc.
10004360882	PR	ECOADUANAS LOGISTICS S.A.C.	CHQ	S/.	373,35	373,35	08/2017	17/07/2017	/ /	1,771

**PR: Protestos, CJ: Cobranza Judicial, MO: Moras, PP: Procesos Penales

Montos expresados en unidades*

Reportado por la Cámara de Comercio de Lima (CCL)

Documentos Protestados Regularizados

	# Doc	Monto (S/) *
Total:	3	115.696,09

Nro. Secuencia	Tip. Reg.	Deudor/Aceptante	Tipo Doc.	Moneda	Monto *	Monto * (S/)	Boletín	F. Protesto	F. Venc.	F. Reg
6452140	PR	MARPROTEIN S.A.C.	LET	US\$	15.512,61	61.848,78	03/2021	19/03/2021	/ /	09/06/2021
6452085	PR	MARPROTEIN S.A.C.	LET	US\$	8.332,49	33.221,64	03/2021	19/03/2021	/ /	09/06/2021
6452180	PR	MARPROTEIN S.A.C.	LET	US\$	5.173,23	20.625,67	03/2021	19/03/2021	/ /	09/06/2021

**PR: Protestos, CJ: Cobranza Judicial, MO: Moras, PP: Procesos Penales

Detalle de Vencidos

Comercio Exterior

Montos expresados en unidades de dólares

Muestra información reportada por la SUNAT desde el 07/02/2011

Resumen por Ejercicio

Ejercicio	Actividad	Número de Operaciones	Importe USD *	N° Países	3 países con mayor número de operaciones
2020	IMPORTACIÓN	2	21.641,29	2	SWITZERLAND, CHINA
2019	IMPORTACIÓN	1	94,57	1	SPAIN

Resumen por Meses

Actividad	Ejercicio	Mes	Número de Operaciones	Importe USD *	N° Países	3 países con mayor número de operaciones
IMPORTACIÓN	2020	OCTUBRE	1	6.816,50	1	CHINA
		JUNIO	1	14.824,79	1	SWITZERLAND
	2019	SETIEMBRE	1	94,57	1	SPAIN

PUBLICACIÓN DIARIO "EL PERUANO"

Reporte Otros Créditos

Institución	DIC 2021		ENE 2022		FEB 2022		MAR 2022		ABR 2022		MAY 2022	
	Monto *	Días V.	Monto *	Días V.	Monto *	Días V.	Monto *	Días V.	Monto *	Días V.	Monto *	Días V.
Institución	JUN 2021		JUL 2021		AGO 2021		SET 2021		OCT 2021		NOV 2021	
	Monto *	Días V.	Monto *	Días V.	Monto *	Días V.	Monto *	Días V.	Monto *	Días V.	Monto *	Días V.

Reporte Otros Créditos por entidades

Sin Información